

**KONSOLIDIRANI NEREVIDIRANI
IZVJEŠTAJ O POSLOVANJU
ZA PRVO POLUGODIŠTE
2016. GODINE**

Zagreb, srpanj 2016.

SADRŽAJ

I	SET NEREVIDIRANIH KONSOLIDIRANIH FINANCIJSKIH IZVJEŠTAJA.....	3
	KONSOLIDIRANI IZVJEŠTAJ O SVEOBUHVAATNOJ DOBITI (RAČUN DOBITI I GUBITKA).....	4
	KONSOLIDIRANI IZVJEŠTAJ O FINANCIJSKOM POLOŽAJU (BILANCA)	6
	KONSOLIDIRANI IZVJEŠTAJ O PROMJENAMA KAPITALA	8
	KONSOLIDIRANI IZVJEŠTAJ O NOVČANIM TOKOVIMA PO INDIREKTNOJ METODI.....	9
II	MEĐUIZVJEŠTAJ POSLOVODSTVA.....	10
III	BILJEŠKE UZ NEREVIDIRANE KONSOLIDIRANE FINANCIJSKE IZVJEŠTAJE ZA RAZDOBLJE I-VI 2016. GODINE	13
	IZJAVA UPRAVE DRUŠTVA.....	16

I SET NEREVIDIRANIH KONSOLIDIRANIH FINANCIJSKIH IZVJEŠTAJA

Razdoblje izvještavanja:

01.01.2016.

do

30.06.2016.

Tromjesečni financijski izvještaj društva za osiguranje odnosno društva za reosiguranje TFI-OSIG/RE

Matični broj (MB):	03276147	
Matični broj subjekta (MBS):	080051022	
Osobni identifikacijski broj (OIB):	26187994862	
Tvrtka izdavateljica:	CROATIA osiguranje d.d.	
Poštanski broj i mjesto:	10 000	ZAGREB
Ulica i kućni broj:	Miramarska 22	
Adresa e-pošte:		
Internet adresa:	www.crosig.hr	
Šifra i naziv općine/grada:	133	ZAGREB
Šifra i naziv županije:	21	GRAD ZAGREB
Konsolidirani izvještaj:	DA	
Tvrtke subjekata konsolidacije (prema MSFI):	Sjedište:	MB:
CROATIA LLOYD D.D.	ZAGREB	03276236
CROATIA ZDRAVSTVENO OSIGURANJE D.D.	ZAGREB	01808435
CROATIA OSIGURANJE D.D.	LJUBUŠKI	20097647
MILENIJUM OSIGURANJE A.D.	BEOGRAD	07810318
CROATIA OSIGURANJE A.D. - ZA ŽIVOTNA OSIG.	SKOPJE	05920922
CROATIA OSIGURANJE A.D. - ZA NEŽIVOTNA OSIG.	SKOPJE	06479570
CROATIA OSIGURANJE MIROVINSKO DRUŠTVO D.O.O.	ZAGREB	01731742
RAZNE USLUGE D.O.O. - U LIKVIDACIJI	ZAGREB	01892037
CROATIA - TEHNIČKI PREGLEDI D.O.O.	ZAGREB	01450930
PBZ CROATIA OSIGURANJE D.D.	ZAGREB	01583999
BRIONI D.D.	PULA	03228819

Knjigovodstveni servis: _____

Osoba za kontakt: Jelena Matijević

(unosi se samo prezime i ime osobe za kontakt)

Telefon: 01/6333-135 Telefaks: 01/6332-073

Adresa e-pošte: jelena.matijevic@crosig.hr

Prezime i ime: Volarić Sanel, Mišetić Nikola
(osoba ovlaštene za zastupanje)

Dokumentacija za objavu:

1. Financijski izvještaji (bilanca, račun dobiti i gubitka, izvještaj o novčanim tokovima, izvještaj o promjenama kapitala i bilješke uz financijske izvještaje)
2. Međuizvještaj poslovanja,
3. Izjavu osoba odgovornih za sastavljanje izvještaja izdavatelja.



Član Uprave

Nikola Mišetić

Predsjednik Uprave

Sanel Volarić

(potpis osobe ovlaštene za zastupanje)

KONSOLIDIRANI IZVJEŠTAJ O SVEOBUHVAATNOJ DOBITI (RAČUN DOBITI I GUBITKA)

za razdoblje od 01.01.2016.-30.06.2016.

u kunama

Naziv pozicije	AOP oznaka	Prethodno razdoblje			Tekuće razdoblje		
		Život	Neživot	Ukupno	Život	Neživot	Ukupno
1	2	3	4	5(3+4)	6	7	8(6+7)
I. Zarađene premije (prihodovane) (AOP 125 do 132)	124	343.200.084	1.004.594.782	1.347.794.866	357.131.526	982.739.446	1.339.870.971
1. Zaračunate bruto premije	125	343.992.533	1.449.514.868	1.793.507.401	357.540.445	1.448.932.131	1.806.472.576
2. Premije suosiguranja	126		1.435.264	1.435.264		2.168.637	2.168.637
3. Ispravak vrijednosti i naplaćeni ispravak vrijednosti premije osiguranja/suosiguranja	127		-7.294.139	-7.294.139		-7.767.569	-7.767.569
4. Premije predane u reosiguranje	128	-183.980	-161.094.026	-161.278.006	-47.603	-140.676.086	-140.723.688
5. Premije predane u suosiguranje	129		-1.465.987	-1.465.987		-3.642.214	-3.642.214
6. Promjena bruto pričuva prijenosnih premija	130	-614.255	-271.883.519	-272.497.774	-286.539	-340.141.630	-340.428.169
7. Promjena pričuva prijenosnih premija, udio reosiguratelja	131	5.786	-5.628.564	-5.622.778	-74.777	21.938.926	21.864.148
8. Promjena pričuva prijenosnih premija, udio suosiguratelja	132		1.010.884	1.010.884		1.927.250	1.927.250
II. Prihodi od ulaganja (AOP 134 + 135 + 139 + 140 + 141 + 145 + 146)	133	69.408.044	122.815.534	192.223.578	65.577.144	132.176.260	197.753.404
1. Prihodi od podružnica, pridruženih društava i sudjelovanja u zajedničkim ulaganjima	134		14.121.905	14.121.905		8.044.199	8.044.199
2. Prihodi od ulaganja u zemljišta i građevinske objekte (AOP 136 do 138)	135	22.223	5.440.649	5.462.871	19.712	29.645.903	29.665.615
2.1. Prihodi od najma	136	22.223	5.408.071	5.430.293	19.712	28.083.725	28.103.437
2.2. Prihodi od povećanja vrijednosti zemljišta i građevinskih objekata	137					544.615	544.615
2.3. Prihodi od prodaje zemljišta i građevinskih objekata	138		32.578	32.578		1.017.564	1.017.564
3. Prihodi od kamata	139	65.813.662	72.517.653	138.331.315	62.576.469	70.932.535	133.509.004
4. Nerealizirani dobiti od ulaganja po fer vrijednosti kroz račun dobiti i gubitka	140	540.315	1.604.847	2.145.161	58.312	1.952.433	2.010.745
5. Dobici od prodaje (realizacije) financijskih ulaganja (AOP 142 do 144)	141	2.473.238	8.412.218	10.885.456	2.480.694	16.386.542	18.867.235
5.1. Ulaganja po fer vrijednosti kroz račun dobiti i gubitka	142	1.009.807	3.113.911	4.123.718	491.235	235.034	726.269
5.2. Ulaganja raspoloživa za prodaju	143	1.463.431	5.288.307	6.751.738	1.989.458	16.151.508	18.140.966
5.3. Ostali dobiti od prodaje financijskih ulaganja	144		10.000	10.000			
6. Neto pozitivne tečajne razlike	145		1.215.171	1.215.171			
7. Ostali prihodi od ulaganja	146	558.607	19.503.092	20.061.699	441.957	5.214.649	5.656.606
III. Prihodi od provizija i naknada	147	8.231	18.921.494	18.929.725	81.231	25.626.172	25.707.403
IV. Ostali osigurateljno-tehnički prihodi, neto od reosiguranja	148	25.217	13.854.184	13.879.401	5.921	17.480.572	17.486.493
V. Ostali prihodi	149	285.113	93.972.373	94.257.485	36.238	58.979.969	59.016.207
VI. Izdaci za osigurane slučajeve, neto (AOP 151 + 155)	150	-161.363.131	-654.749.800	-816.112.932	-165.794.759	-584.538.142	-750.332.900
1. Likvidirane štete (AOP 152 do 154)	151	-159.535.514	-578.100.178	-737.635.692	-165.480.409	-600.819.282	-766.299.691
1.1. Bruto iznos	152	-159.535.514	-616.084.817	-775.620.331	-165.480.409	-653.134.250	-818.614.659
1.2. Udio suosiguratelja	153		330.929	330.929		1.755.837	1.755.837
1.3. Udio reosiguratelja	154		37.653.710	37.653.710		50.559.131	50.559.131
2. Promjena pričuva za štete (AOP 156 do 158)	155	-1.827.617	-76.649.623	-78.477.240	-314.350	16.281.140	15.966.790
2.1. Bruto iznos	156	-1.827.617	-55.930.208	-57.757.825	-314.350	-8.233.091	-8.547.441
2.2. Udio suosiguratelja	157		-63.126	-63.126		736.876	736.876
2.3. Udio reosiguratelja	158		-20.656.289	-20.656.289		23.777.355	23.777.355
VII. Promjena matematičke pričuve i ostalih tehničkih pričuva,	159	-149.275.006	9.835.853	-139.439.152	-77.295.776	7.011.626	-70.284.150
1. Promjena matematičke pričuve osiguranja (AOP 161 + 162)	160	-149.275.006		-149.275.006	-75.564.546		-75.564.546
1.1. Bruto iznos	161	-149.202.681		-149.202.681	-75.491.428		-75.491.428
1.2. Udio reosiguratelja	162	-72.325		-72.325	-73.118		-73.118
2. Promjena ostalih tehn. pričuva, neto od reosiguranja (AOP 164 do 166)	163		9.835.853	9.835.853	-1.731.230	7.011.626	5.280.396
2.1. Bruto iznos	164		9.835.853	9.835.853	-1.731.230	7.011.626	5.280.396
2.2. Udio suosiguratelja	165						
2.3. Udio reosiguratelja	166						
VIII. Promjena posebne pričuve za osiguranje iz skupine životnih	167	1.440.007		1.440.007	-56.546.310		-56.546.310
1. Bruto iznos	168	1.440.007		1.440.007	-56.546.310		-56.546.310
2. Udio suosiguratelja	169						
3. Udio reosiguratelja	170						
IX. Izdaci za povrate premija (bonusi i popusti), neto od reosiguranja	171		1.231.845	1.231.845		-1.140.390	-1.140.390
1. Ovisni o rezultatu (bonusi)	172		300.000	300.000		-896.801	-896.801
2. Neovisni o rezultatu (popusti)	173		931.845	931.845		-243.589	-243.589

**KONSOLIDIRANI IZVJEŠTAJ O SVEOBUHVAATNOJ DOBITI
(RAČUN DOBITI I GUBITKA)
za razdoblje od 01.01.2016.-30.06.2016.**

X. Poslovni rashodi (izdaci za obavljanje djelatnosti), neto (AOP 175+179)	174	-67.963.361	-471.569.431	-539.532.791	-65.299.588	-492.954.203	-558.253.791
1. Troškovi pribave (AOP 176 do 178)	175	-34.054.621	-181.393.507	-215.448.128	-39.947.532	-230.494.638	-270.442.170
1.1. Provizija	176	-22.368.845	-112.047.665	-134.416.511	-25.207.697	-139.354.237	-164.561.934
1.2. Ostali troškovi pribave	177	-11.685.775	-69.345.842	-81.031.617	-14.739.835	-91.140.401	-105.880.236
1.3. Promjena razgraničenih troškova pribave	178						
2. Troškovi uprave (administrativni troškovi) (AOP 180 do 182)	179	-33.908.740	-290.175.924	-324.084.663	-25.352.055	-262.459.566	-287.811.621
2.1. Amortizacija materijalne imovine	180	-1.239.508	-26.433.214	-27.672.722	-788.272	-25.059.051	-25.847.322
2.2. Plaće, porezi i doprinosi iz i na plaće	181	-18.275.437	-169.496.290	-187.771.727	-12.549.111	-117.582.715	-130.131.827
2.3. Ostali troškovi uprave	182	-14.393.795	-94.246.420	-108.640.214	-12.014.672	-119.817.800	-131.832.472
XI. Troškovi ulaganja (AOP 184 do 189)	183	-33.550.001	-36.586.944	-70.136.945	-37.693.516	-51.560.617	-89.254.133
1. Amortizacija (građevinski objekti koji ne služe društvu za obavljanje	184						
2. Kamate	185	-10.252	-68.968	-79.220	-7.333	-370.375	-377.708
3. Umanjenje vrijednosti ulaganja	186	-11.965.035	-23.970.134	-35.935.169	-2.043.927	-2.537.834	-4.581.761
4. Gubici ostvareni pri prodaji (realizaciji) financijske imovine	187	-90.065	-827.380	-917.445	-42.814	-22.367.925	-22.410.740
5. Usklađivanje financijske imovine po fer vrijednosti kroz RDG	188	-473.767	-1.581.536	-2.055.304		-967.841	-967.841
6. Negativne tečajne rezlike	189	-20.703.875		-20.703.875	-35.179.324	-20.151.092	-55.330.416
7. Ostali troškovi ulaganja	190	-307.005	-10.138.926	-10.445.932	-420.117	-5.165.549	-5.585.666
XII. Ostali tehnički troškovi, neto od reosiguranja (AOP 192 + 193)	191	-205.591	-25.421.769	-25.627.360	-405.962	-23.883.939	-24.289.901
1. Troškovi za preventivnu djelatnost	192		-8.489.768	-8.489.768		-439.017	-439.017
2. Ostali tehnički troškovi osiguranja	193	-205.591	-16.932.002	-17.137.593	-405.962	-23.444.922	-23.850.884
XIII. Ostali troškovi, uključujući vrijednosna usklađenja	194	-877	-21.609.828	-21.610.706	-19.007	-7.290.881	-7.309.887
XIV. Dobit ili gubitak obračunskog razdoblja prije poreza (AOP 124+133+147+148+149+150+159+167+171+174+183+191+194)	195	2.008.729	55.288.292	57.297.021	19.777.142	62.645.874	82.423.016
XV. Porez na dobit ili gubitak (AOP 197+198)	196	-261.821	-16.896.293	-17.158.113	-1.369.821	-19.049.749	-20.419.571
1. Tekući porezni trošak	197	-261.821	-7.632.813	-7.894.634	-320.309	-9.307.861	-9.628.170
2. Odgođeni porezni trošak (prihod)	198		-9.263.479	-9.263.479	-1.049.513	-9.741.888	-10.791.401
XVI. Dobit ili gubitak obračunskog razdoblja poslije poreza (AOP 195-196)	199	1.746.909	38.391.999	40.138.908	18.407.321	43.596.124	62.003.445
1. Pripisano imateljima kapitala matice	200	1.604.749	38.095.527	39.700.277	18.381.347	43.340.918	61.722.265
2. Pripisano nekontrolirajućim interesima	201	142.159	296.471	438.630	25.974	255.206	281.180
XVII. UKUPNI PRIHODI	202	412.926.689	1.244.894.887	1.657.821.576	421.782.546	1.207.260.531	1.629.043.077
XVIII. UKUPNI RASHODI	203	-411.179.780	-1.206.502.888	-1.617.682.668	-403.375.225	-1.163.664.407	-1.567.039.632
IX. Ostala sveobuhvatna dobit (205 do 211 - 212)	204	-11.168.024	-22.970.914	-34.138.937	16.989.267	25.939.536	42.928.803
1. Dobici/gubici proizašli iz preračunavanja financijskih izvještaja	205		-1.167.714	-1.167.714	-943.589	-1.482.296	-2.425.885
2. Dobici/gubici proizašli iz revalorizacije financijske imovine raspoložive	206	-11.168.024	-21.803.200	-32.971.224	22.416.071	30.647.621	53.063.692
3. Dobici/gubici proizašli iz revalorizacije zemljišta i građevinskih objekata koji	207					1.958.387	1.958.387
4. Dobici/gubici proizašli iz revalorizacije druge materijalne (osim zemljišta)	208						
5. Učinci od instrumenata zaštite novčanog toka	209						
6. Aktuarski dobici/gubici po mirovinskim planovima s definiranim mirovinama	210						
7. Udio u ostaloj sveobuhvatnoj dobiti pridruženih društava	211						
8. Porez na dobit na ostalu sveobuhvatnu dobit	212				4.483.214	5.184.177	9.667.391
XX. Ukupna sveobuhvatna dobit (199+204)	213	-9.421.115	15.421.086	5.999.970	35.396.588	69.535.660	104.932.248
1. Pripisano imateljima kapitala matice	214	-9.563.274	15.538.122	5.974.847	35.385.003	69.146.578	104.531.581
2. Pripisano nekontrolirajućim interesima	215	142.159	-117.036	25.123	11.585	389.082	400.667
XXI. Reklasifikacijske usklade	216						

KONSOLIDIRANI IZVJEŠTAJ O FINANCIJSKOM POLOŽAJU (BILANCA)

stanje na dan 30.06.2016.

u kunama

Naziv pozicije	AOP oznaka	Prethodno razdoblje			Tekuće razdoblje		
		Život	Neživot	Ukupno	Život	Neživot	Ukupno
1	2	3	4	6(3+4)	6	7	8(6+7)
AKTIVA							
A. POTRAŽIVANJA ZA UPISANI A NEUPLAĆENI KAPITAL (002+003)							
1. Kapital pozvan da se plati	001						
2. Kapital nije pozvan da se plati	002						
B. NEMATERIJALNA IMOVINA (005+006)	004	206.614	25.302.608	25.509.222	193.409	34.411.134	34.604.543
1. Goodwill	005						
2. Ostala nematerijalna imovina	006	206.614	25.302.608	25.509.222	193.409	34.411.134	34.604.543
C. MATERIJALNA IMOVINA (008 do 010)							
1. Zemljišta i građevinski objekti koji služe društvu za provođenje djelatnosti	007	17.608.592	927.718.084	945.326.676	17.447.549	919.446.225	936.893.775
2. Oprema	008	17.176.843	871.088.363	888.265.206	16.787.957	859.378.732	876.166.689
3. Ostala materijalna imovina i zalihe	009	372.642	31.791.820	32.164.463	604.230	27.866.206	28.470.436
D. ULAGANJA (012+013+017+036)	010	59.107	24.837.901	24.897.008	55.362	32.201.288	32.256.650
I. Ulaganja u zemljišta i građevinske objekte koji ne služe društvu za provođenje djelatnosti	011	2.733.399.661	4.722.346.636	7.455.746.297	2.797.399.913	4.630.457.010	7.427.856.922
1. Ulaganja u zemljišta i građevinske objekte koji ne služe društvu za provođenje djelatnosti	012	1.038.367	717.420.305	718.458.672	1.021.732	716.328.696	717.350.428
II. Ulaganja u podružnice, pridružena društva i sudjelovanje u zajedničkim ulaganjima (014 do 016)	013		81.652.802	81.652.802		77.928.362	77.928.362
1. Dionice i udjeli u podružnicama	014						
2. Dionice i udjeli u pridruženim društvima	015		16.236.371	16.236.371		15.810.380	15.810.380
3. Sudjelovanje u zajedničkim ulaganjima	016		65.416.431	65.416.431		62.117.982	62.117.982
III. Ostala financijska ulaganja (018+021+026+032)	017	2.732.361.294	3.923.273.528	6.655.634.823	2.796.378.181	3.836.199.951	6.632.578.132
1. Ulaganja koja se drže do dospijeća (019+020)	018	1.312.837.855	1.051.763.981	2.364.601.836	1.279.210.605	988.327.923	2.267.538.528
1.1. Dužnički vrijednosni papiri i drugi vrijednosni papiri s fiksnim prihodom	019	1.312.837.855	1.051.763.981	2.364.601.836	1.279.210.605	988.327.923	2.267.538.528
1.2. Ostala ulaganja koja se drže do dospijeća	020						
2. Ulaganja raspoloživa za prodaju (022 do 025)	021	823.493.667	1.211.614.618	2.035.108.285	947.433.476	1.291.861.573	2.239.295.048
2.1. Dionice, udjeli i drugi vrijednosni papiri koji donose promjenjiv prihod	022	10.223.402	250.500.457	260.723.859	9.991.980	341.247.569	351.239.549
2.2. Dužnički vrijednosni papiri i drugi vrijednosni papiri s fiksnim prihodom	023	813.270.265	931.880.297	1.745.150.562	937.441.496	926.110.927	1.863.552.423
2.3. Udjeli u investicijskim fondovima	024		29.233.864	29.233.864		24.503.077	24.503.077
2.4. Ostala ulaganja raspoloživa za prodaju	025						
3. Ulaganja po fer vrijednosti kroz račun dobiti i gubitka (027 do 031)	026	64.358.916	115.055.748	179.414.664	44.571.306	104.337.104	148.908.410
3.1. Dionice, udjeli i drugi vrijednosni papiri koji donose promjenjiv prihod	027		13.133.387	13.133.387		12.720.847	12.720.847
3.2. Dužnički vrijednosni papiri i drugi vrijednosni papiri s fiksnim prihodom	028	45.262.895	65.441.621	110.704.516		64.111.580	64.111.580
3.3. Derivatni financijski instrumenti	029						
3.4. Udjeli u investicijskim fondovima	030	19.096.021	36.480.741	55.576.761	44.571.306	27.504.678	72.075.984
3.5. Ostala ulaganja	031						
4. Depoziti, zajmovi i potraživanja (033 do 035)	032	531.670.856	1.544.839.182	2.076.510.038	525.162.794	1.451.673.351	1.976.836.146
4.1. Depoziti kod kreditnih institucija (banaka)	033	454.072.938	1.328.497.011	1.782.569.949	429.576.053	1.245.497.090	1.675.073.143
4.2. Zajmovi	034	77.597.918	213.530.328	291.128.246	95.586.741	203.418.404	299.005.145
4.3. Ostali zajmovi i potraživanja	035		2.811.842	2.811.842		2.757.857	2.757.857
IV. Depoziti kod preuzetog poslovanja osiguranja u reosiguranje (depoziti kod cedenta)	036						
E. ULAGANJA ZA RAČUNI I RIZIK VLASNIKA POLICA ŽIVOTNOG OSIGURANJA	037	34.582.317		34.582.317	90.390.082		90.390.082
F. UDIO REOSIGURANJA U TEHNIČKIM PRIČUVAMA (039 do 045)							
1. Prijenosne premije, udio reosiguranja	038	352.494	163.321.598	163.674.093	203.576	209.959.867	210.163.444
2. Matematička pričuva osiguranja, udio reosiguranja	039	83.061	24.536.697	24.619.757	7.260	47.072.148	47.079.408
3. Pričuva šteta, udio reosiguranja	040	269.434		269.434	196.316		196.316
4. Pričuva za povrate premija ovisne i neovisne o rezultatu (bonusi i popusti), udio reosiguranja	041		138.784.902	138.784.902		162.887.719	162.887.719
5. Pričuva za kolebanje šteta, udio reosiguranja	042						
6. Druge tehničke pričuve osiguranja, udio reosiguranja	043						
7. Posebna pričuva za osiguranje iz skupine životnih osiguranja kod kojih ugovaratelj osiguranja preuzima investicijski rizik, udio reosiguranja	044						
8. Ostala pričuva za osiguranje iz skupine životnih osiguranja kod kojih ugovaratelj osiguranja preuzima investicijski rizik, udio reosiguranja	045						
G. ODGOBNA I TEKUĆA POREZNA IMOVINA (047+048)	046	1.049.513	158.803.744	159.853.257		137.941.552	137.941.552
1. Odgođena porezna imovina	047	1.049.513	141.546.878	142.596.391		131.891.007	131.891.007
2. Tekuća porezna imovina	048		17.256.866	17.256.866		6.050.545	6.050.545
H. POTRAŽIVANJA (050+053+054)							
1. Potraživanja iz neposrednih poslova osiguranja (051+052)	049	21.917.576	939.951.788	961.869.364	46.343.916	1.244.603.340	1.290.947.256
1.1. Od ugovaratelja osiguranja	050	560.523	533.018.971	533.579.494	713.856	800.437.992	801.151.848
1.2. Od zastupnika, odnosno posrednika u osiguranju	051	73	528.645.147	528.645.220		798.936.062	798.936.062
2. Potraživanja iz poslova suosiguranja i reosiguranja	052	560.451	4.373.824	4.934.274	713.856	1.501.930	2.215.786
3. Ostala potraživanja (055 do 057)	053	2.216	23.759.851	23.762.067		35.527.839	35.527.839
3.1. Potraživanja iz drugih poslova osiguranja	054	21.354.838	383.172.965	404.527.803	45.630.061	408.637.508	454.267.569
3.2. Potraživanja za prinose na ulaganja	055		248.158.887	248.158.887		263.266.203	263.266.203
3.3. Ostala potraživanja	056	1.336.777	7.824.990	9.161.767	1.629.603	7.557.181	9.186.783
I. OSTALA IMOVINA (059+063+064)	057	20.018.061	127.189.087	147.207.148	44.000.458	137.814.125	181.814.582
1. Novac u banci i blagajni (060 do 062)	058	29.291.315	100.095.433	129.386.748	44.795.949	217.767.101	262.563.050
1.1. Sredstva na poslovnim računima	059	29.290.543	99.185.083	128.475.626	44.795.177	217.011.327	261.806.504
1.2. Sredstva na računima imovine za pokriće matematičke pričuve	060	2.376.484	96.147.278	98.523.762	2.008.085	211.885.404	213.893.489
1.3. Novčana sredstva u blagajni	061	26.906.601		26.906.601	42.784.058		42.784.058
2. Dugotrajna imovina namijenjena za prodaju i prestanak poslovanja	062	7.458	3.037.806	3.045.264	3.034	5.125.923	5.128.957
3. Ostalo	063		682.746	682.746		555.428	555.428
J. PLAĆENI TROŠKOVI BUDUĆEG RAZDOBLJA I NEDOSPJELA NAPLATA PRIHODA (066 do 068)	064	772	227.604	228.376	772	200.346	201.118
1. Razgraničene kamate i najamnine	065		1.160.444	1.160.444	44.906	1.014.049	1.058.955
2. Razgraničeni troškovi pribave	066		115.599	115.599			
3. Ostali plaćeni troškovi budućeg razdoblja i nedospjela naplata prihoda	067		7.981.195	8.296.442	675.696	15.344.869	16.020.565
K. UKUPNO AKTIVA (001+004+007+011+037+038+046+049+058+065)	068	2.838.723.330	7.046.797.128	9.885.520.458	2.997.494.996	7.410.945.147	10.408.440.143
L. IZVANBILANČNI ZAPISI	069	3.563.760	1.209.187.215	1.212.750.976	3.464.098	1.191.891.424	1.195.355.522

KONSOLIDIRANI IZVJEŠTAJ O FINANCIJSKOM POLOŽAJU (BILANCA)

stanje na dan 30.06.2016.

PASIVA								
A. KAPITAL I REZERVE (072+076+077+081+085+088)	071	173.254.585	2.103.290.451	2.276.545.036	207.982.809	2.170.279.870	2.378.262.679	
1. Upisani kapital (073 do 075)	072	44.288.720	557.287.080	601.575.800	44.288.720	557.287.080	601.575.800	
1.1. Uplaćeni kapital - redovne dionice	073	44.288.720	545.037.080	589.325.800	44.288.720	545.037.080	589.325.800	
1.2. Uplaćeni kapital - povlaštene dionice	074		12.250.000	12.250.000		12.250.000	12.250.000	
1.3. Kapital pozvan da se plati	075							
2. Premije na emitirane dionice (rezerve kapitala)	076		681.482.525	681.482.525		681.482.525	681.482.525	
3. Revalorizacijske rezerve (078 do 080)	077	5.477.758	193.979.323	199.457.081	22.481.414	218.065.159	240.546.573	
3.1. Zemljišta i građevinskih objekata	078		120.440.078	120.440.078		121.291.797	121.291.797	
3.2. Financijskih ulaganja	079	5.477.758	73.539.246	79.017.003	22.481.414	96.773.361	119.254.775	
3.3. Ostale revalorizacijske rezerve	080							
4. Rezerve (082 do 084)	081	83.803.430	311.731.864	395.535.294	83.902.326	313.971.510	397.873.836	
4.1. Zakonske rezerve	082	721.929	22.853.579	23.575.508	820.825	25.093.225	25.914.050	
4.2. Statutarna rezerva	083	7.581.501	139.638.995	147.220.496	7.581.501	139.638.995	147.220.496	
4.3. Ostale rezerve	084	75.500.000	149.239.289	224.739.289	75.500.000	149.239.289	224.739.289	
5. Prenesena (zadržana) dobit ili gubitak (086 + 087)	085	33.034.942	255.057.485	288.092.427	38.929.001	356.132.678	395.061.679	
5.1. Zadržana dobit	086	33.034.942	255.057.485	288.092.427	38.929.001	356.132.678	395.061.679	
5.2. Preneseni gubitak (-)	087							
6. Dobit ili gubitak tekućeg obračunskog razdoblja (089+090)	088	6.649.735	103.752.173	110.401.908	18.381.347	43.340.918	61.722.265	
6.1. Dobit tekućeg obračunskog razdoblja	089	6.649.735	103.752.173	110.401.908	18.381.347	43.340.918	61.722.265	
6.2. Gubitak tekućeg obračunskog razdoblja (-)	090							
B. MANJINSKI INTERES	091	1.627.855	12.969.425	14.597.280	1.599.968	13.258.236	14.858.204	
C. TEHNIČKE PRIČUVE (093 do 098)	092	2.543.628.521	4.137.930.688	6.681.559.209	2.617.226.762	4.423.287.077	7.040.513.839	
1. Prijenosne premije, bruto iznos	093	4.798.869	1.064.375.263	1.069.174.132	5.067.106	1.390.794.471	1.395.861.577	
2. Matematička pričuva osiguranja, bruto iznos	094	2.507.338.962		2.507.338.962	2.578.651.214		2.578.651.214	
3. Pričuva šteta, bruto iznos	095	31.490.691	2.981.620.413	3.013.111.104	31.777.211	2.947.859.920	2.979.637.131	
4. Pričuve za povrate premija ovisne i neovisne o rezultatu (bonusi i popusti), bruto iznos	096		2.657.405	2.657.405		1.633.633	1.633.633	
5. Pričuva za kolebanje šteta, bruto iznos	097		8.055.533	8.055.533		8.055.533	8.055.533	
6. Druge tehničke pričuve osiguranja, bruto iznos	098		81.222.073	81.222.073	1.731.230	74.943.520	76.674.750	
D. POSEBNA PRIČUVA ZA OSIGURANJE IZ SKUPINE ŽIVOTNIH OSIGURANJA KOD KOJIH UGOVARATELJ OSIGURANJA PREUZIMA INVESTICIJSKI RIZIK, bruto iznos	099	34.582.317		34.582.317	90.390.082		90.390.082	
E. OSTALE PRIČUVE (101 + 102)	100	12.780.846	120.623.200	133.404.046	10.474.392	107.980.192	118.454.585	
1. Pričuve za mirovine i slične obveze	101	12.780.846	116.107.451	128.888.297	10.474.392	103.464.443	113.938.836	
2. Ostale pričuve	102		4.515.749	4.515.749		4.515.749	4.515.749	
F. ODGOĐENA I TEKUĆA POREZNA OBVEZA (104 + 105)	103	2.149.986	66.399.010	68.548.996	6.680.061	68.673.679	76.353.740	
1. Odgođena porezna obveza	104	1.879.686	59.443.839	61.323.525	6.361.511	64.604.711	70.966.222	
2. Tekuća porezna obveza	105	270.301	6.955.170	7.225.471	318.550	5.068.968	5.387.518	
G. DEPOZITI ZADRŽANI IZ POSLA PREDANOG U REOSIGURANJE	106							
H. FINANCIJSKE OBVEZE (108 do 110)	107	173.537	1.555.227	1.728.764	194.574	912.147	1.106.720	
1. Obveze po zajmovima	108	173.537	1.555.227	1.728.764	194.574	912.147	1.106.720	
2. Obveze po izdanim vrijednosnim papirima	109							
3. Ostale financijske obveze	110							
I. OSTALE OBVEZE (112 do 115)	111	64.394.797	288.389.983	352.784.780	58.660.206	292.922.224	351.582.429	
1. Obveze proizašle iz neposrednih poslova osiguranja	112	4.723.824	133.430.478	138.154.302	5.582.698	109.804.065	115.386.764	
2. Obveze proizašle iz poslova suosiguranja i reosiguranja	113	196.461	42.265.400	42.461.861	4.119	48.809.850	48.813.969	
3. Obveze za otuđenje i prekinuto poslovanje	114		174.054	174.054		22.106	22.106	
4. Ostale obveze	115	59.474.513	112.520.051	171.994.563	53.073.388	134.286.202	187.359.591	
J. ODGOĐENO PLAĆANJE TROŠKOVA I PRIHOD BUDUĆEG RAZDOBLJA (117+118)	116	6.130.886	315.639.144	321.770.031	4.286.144	332.631.721	336.917.865	
1. Razgraničena provizija reosiguranja	117							
2. Ostalo odgođeno plaćanje troškova i prihod budućeg razdoblja	118	6.130.886	315.639.144	321.770.031	4.286.144	332.631.721	336.917.865	
K. UKUPNA PASIVA (071+091+092+099+100+103+106+107+111+116)	119	2.838.723.330	7.046.797.128	9.885.520.458	2.997.494.996	7.410.945.146	10.408.440.143	
L. IZVANBILANČNI ZAPISI	120	3.563.760	1.209.187.215	1.212.750.976	3.464.098	1.191.891.424	1.195.355.522	
DODATAK BILANCI (popunjavanje obveznik koji sastavlja konsolidirani financijski izvještaj)								
M. KAPITAL I REZERVE (122+123)	121	174.882.440	2.116.259.876	2.291.142.316	209.582.777	2.183.538.106	2.393.120.883	
1. Pripisano imateljima kapitala matice	122	173.254.585	2.103.290.451	2.276.545.036	207.982.809	2.170.279.870	2.378.262.679	
2. Pripisano nekontrolirajućim interesima	123	1.627.855	12.969.425	14.597.280	1.599.968	13.258.236	14.858.204	

KONSOLIDIRANI IZVJEŠTAJ O PROMJENAMA KAPITALA

za razdoblje od 01.01.2016.-30.06.2016.

u kunama

Opis stavke	AOP oznaka	Raspodjeljivo vlasnicima matice							Raspodjeljivo nekontrolirajućem interesu	Ukupno kapital i rezerve (9+10)
		Uplaćeni kapital (redovne i povlaštene dionice)	Premije na emitirane dionice	Revalorizacijske rezerve	Rezerve (zakonske, statutarne, ostale)	Zadržana dobit ili preneseni gubitak	Dobit/gubitak tekuće godine	Ukupno kapital i rezerve (3 do 8)		
1	2	3	4	5	6	7	8	9	10	11
I. Stanje 1. siječnja prethodne godine	001	601.575.800	681.482.525	246.802.765	514.745.571	617.637.018	-466.073.143	2.196.170.536	35.073.027	2.231.243.563
1. Promjena računovodstvenih politika	002									
2. Ispravak pogreški prethodnih razdoblja	003									
II. Stanje 1. siječnja prethodne godine (prepravljeno) (AOP 001 do 003)	004	601.575.800	681.482.525	246.802.765	514.745.571	617.637.018	-466.073.143	2.196.170.536	35.073.027	2.231.243.563
III. Sveobuhvatna dobit ili gubitak prethodne godine (AOP 006+007)	005			-25.870.311			110.401.908	84.531.597	-737.836	83.793.761
1. Dobit ili gubitak razdoblja	006						110.401.908	110.401.909	-650.950	109.750.958
2. Ostala sveobuhvatna dobit ili gubitak prethodne godine (AOP 008 do 011)	007			-25.870.312				-25.870.312	-86.886	-25.957.197
2.1. Nerealizirani dobiti ili gubici od materijalne imovine (zemljišta i građevinski objekti)	008			56.828				56.828		56.828
2.2. Nerealizirani dobiti ili gubici od financijske imovine raspoložive za prodaju	009			-32.515.184				-32.515.184	-214	-32.515.398
2.3. Realizirani dobiti ili gubici od financijske imovine raspoložive za prodaju	010			5.858.453				5.858.453		5.858.453
2.4. Ostale nevlasničke promjene kapitala	011			729.591				729.591	-86.672	642.919
IV. Transakcije s vlasnicima (prethodno razdoblje) (AOP 013 do 016)	012			-21.475.371	-119.210.278	-329.544.591	466.073.143	-4.157.097	-19.737.910	-23.895.007
1. Povećanje/smanjenje upisanog kapitala	013									
2. Ostale uplate vlasnika	014					7.876.165		7.876.165	-19.328.306	-11.452.141
3. Isplata udjela u dobiti/dividenda	015					-292.077			-409.604	-701.681
4. Ostale raspodjele vlasnicima	016			-21.475.371	-119.210.278	-337.128.679	466.073.143	-11.741.185		-11.741.185
V. Stanje na zadnji dan izvještajnog razdoblja u prethodnoj godini	017	601.575.800	681.482.525	199.457.082	395.535.294	288.092.427	110.401.908	2.276.545.036	14.597.280	2.291.142.316
VI. Stanje 1. siječnja tekuće godine	018	601.575.800	681.482.525	199.457.082	395.535.294	288.092.427	110.401.908	2.276.545.036	14.597.280	2.291.142.316
1. Promjena računovodstvenih politika	019									
2. Ispravak pogreški prethodnih razdoblja	020									
VII. Stanje 1. siječnja tekuće godine (prepravljeno) (AOP 018 do 020)	021	601.575.800	681.482.525	199.457.082	395.535.294	288.092.427	110.401.908	2.276.545.036	14.597.280	2.291.142.316
VIII. Sveobuhvatna dobit ili gubitak tekuće godine (AOP 023+024)	022			42.809.432			61.722.265	104.531.697	400.551	104.932.248
1. Dobit ili gubitak prethodnog razdoblja	023						61.722.265	61.722.265	281.180	62.003.445
2. Ostala sveobuhvatna dobit ili gubitak tekuće godine (AOP 025 do 028)	024			42.809.432				42.809.432	119.371	42.928.803
2.1. Nerealizirani dobiti ili gubici od materijalne imovine (zemljišta i građevinski objekti)	025			1.847.366				1.847.366	111.021	1.958.387
2.2. Nerealizirani dobiti ili gubici od financijske imovine raspoložive za prodaju	026			38.816.384				38.816.384	-2.963	38.813.421
2.3. Realizirani dobiti ili gubici od financijske imovine raspoložive za prodaju	027			4.582.880				4.582.880		4.582.880
2.4. Ostale nevlasničke promjene kapitala	028			-2.437.199				-2.437.199	11.313	-2.425.885
IX. Transakcije s vlasnicima (tekuće razdoblje) (AOP 030 do 033)	029			-1.719.941	2.338.542	106.969.252	-110.401.908	-2.814.054	-139.627	-2.953.681
1. Povećanje/smanjenje temeljnog kapitala	030									
2. Ostale uplate vlasnika	031									
3. Isplata udjela u dobiti/dividenda	032						-2.468.006	-2.468.006	-105.606	-2.573.612
4. Ostale transakcije s vlasnicima	033			-1.719.941	2.338.542	106.969.252	-107.933.902	-346.049	-34.021	-380.069
X. Stanje na zadnji dan izvještajnog razdoblja u tekućoj godini (AOP 021+022+029)	034	601.575.800	681.482.525	240.546.573	397.873.836	395.061.679	61.722.265	2.378.262.679	14.858.204	2.393.120.883

KONSOLIDIRANI IZVJEŠTAJ O NOVČANIM TOKOVIMA PO INDIREKTNOJ METODI

za razdoblje od 01.01.2016.-30.06.2016.

u kunama

Opis pozicije	AOP oznaka	Prethodno razdoblje	Tekuće razdoblje
1	2	3	4
I. NOVČANI TOK IZ POSLOVNIH AKTIVNOSTI (002+013+031)	001	-152.777.440	-49.075.848
1. Novčani tok prije promjene poslovne imovine i obveza (AOP 003+004)	002	-69.791.497	-19.034.344
1.1. Dobit/gubitak prije poreza	003	57.297.021	82.423.016
1.2. Usklađenja: (AOP 005 do 012)	004	-127.088.518	-101.457.360
1.2.1. Amortizacija nekretnina i opreme	005	23.794.427	20.837.090
1.2.2. Amortizacija nematerijalne imovine	006	3.878.295	5.010.232
1.2.3. Umanjenje vrijednosti i dobici/gubici od svođenja na fer vrijednost	007	40.089.133	3.237.367
1.2.4. Troškovi kamata	008	79.220	377.708
1.2.5. Prihodi od kamata	009	-138.331.315	-133.509.004
1.2.6. Udjeli u dobiti pridruženih društava	010	-6.095.623	-5.299.893
1.2.7. Dobici/gubici od prodaje materijalne imovine (uključujući zemljišta i građevinske objekte)	011	290.775	-78.530
1.2.8. Ostala usklađenja	012	-50.793.430	7.967.668
2. Povećanje/smanjenje poslovne imovine i obveza (AOP 014 do 030)	013	-73.420.533	-26.656.310
2.1. Povećanje/smanjenje ulaganja raspoloživih za prodaju	014	-320.115.209	-167.011.463
2.2. Povećanje/smanjenje ulaganja koja se vrednuju po fer vrijednosti kroz račun dobiti i gubitka	015	-86.384.154	33.007.486
2.3. Povećanje/smanjenje depozita, zajmova i potraživanja	016	141.546.602	80.920.688
2.4. Povećanje/smanjenje depozita kod preuzetog poslovanja osiguranja u reosiguranje	017	0	0
2.5. Povećanje/smanjenje ulaganja za račun i rizik vlasnika polica životnog osiguranja	018	1.289.208	-55.807.765
2.6. Povećanje/smanjenje udjela reosiguranja u tehničkim pričuvama	019	28.502.502	-56.697.413
2.7. Povećanje/smanjenje porezne imovine	020	31.995.831	11.206.545
2.8. Povećanje/smanjenje potraživanja	021	-260.877.817	-300.249.868
2.9. Povećanje/smanjenje ostale imovine	022	0	0
2.10. Povećanje/smanjenje plaćenih troškova budućeg razdoblja i nedospjele naplate prihoda	023	1.900.634	-7.507.035
2.11. Povećanje/smanjenje tehničkih pričuva	024	458.757.337	414.696.218
2.12. Povećanje/smanjenje tehničkih pričuva životnog osiguranja kada ugovaratelj snosi rizik ulaganja	025	-1.289.208	55.807.765
2.13. Povećanje/smanjenje poreznih obveza	026	3.329.076	-8.080.930
2.14. Povećanje/smanjenje depozita zadržanih iz posla predanog u reosiguranje	027	0	0
2.15. Povećanje/smanjenje financijskih obveza	028	-2.992.075	-999.752
2.16. Povećanje/smanjenje ostalih obveza	029	-115.749.200	-41.088.621
2.17. Povećanje/smanjenje odgođenog plaćanja troškova i prihoda budućeg razdoblja	030	46.665.942	15.147.834
3. Plaćeni porez na dobit	031	-9.565.410	-3.385.193
II. NOVČANI TOK IZ ULAGAČKIH AKTIVNOSTI (AOP 033 do 046)	032	111.253.179	127.565.875
1. Primici od prodaje materijalne imovine	033	6.066.443	70.806
2. Izdaci za nabavu materijalne imovine	034	-18.280.506	-12.342.967
3. Primici od prodaje nematerijalne imovine	035	0	0
4. Izdaci za nabavu nematerijalne imovine	036	-5.383.534	-13.970.285
5. Primici od prodaje zemljišta i građevinskih objekata koji ne služe društvu za provođenje djelatnosti	037	4.779.053	1.017.564
6. Izdaci za nabavu zemljišta i građevinskih objekata koji ne služe društvu za provođenje djelatnosti	038	0	-379.480
7. Povećanje/smanjenje ulaganja u podružnice, pridružena društva i sudjelovanje u zajedničkim ulaganjima	039	2.378.749	14.652.125
10. Primici od ulaganja koja se drže do dospelja	040	158.124.478	136.531.575
11. Izdaci za ulaganja koja se drže do dospelja	041	-18.803.700	-4.921.984
12. Primici od prodaje vrijednosnih papira i udjela	042	646.731	0
13. Izdaci za ulaganja u vrijednosne papire i udjele	043	-1.897.728	0
14. Primici od dividendi i udjela u dobiti	044	7.455.001	2.318.315
15. Primici sa naslova otplate danih kratkoročnih i dugoročnih zajmova	045	37.550.523	96.487.457
16. Izdaci za dane kratkoročne i dugoročne zajmove	046	-61.382.331	-91.897.251
III. NOVČANI TOK OD FINACIJSKIH AKTIVNOSTI (AOP 048 do 052)	047	-4.190	-644.142
1. Novčani primici uslijed povećanja temeljnog kapitala	048	0	0
2. Novčani primici od primjenjenih kratkoročnih i dugoročnih zajmova	049	0	0
3. Novčani izdaci za otplatu primjenjenih kratkoročnih i dugoročnih zajmova	050	0	0
4. Novčani izdaci za otkup vlastitih dionica	051	0	0
5. Novčani izdaci za isplatu udjela u dobiti (dividendi)	052	-4.190	-644.142
ČISTI NOVČANI TOK (AOP 001 + 032 + 047)	053	-41.528.451	77.845.885
IV. UČINCI PROMJENE TEČAJEVA STRANIH VALUTA NA NOVAC I NOVČANE EKIVIVALENTE	054	24.776.675	55.330.416
V. NETO POVEĆANJE/SMANJENJE NOVCA I NOVČANIH EKIVIVALENATA (053+054)	055	-16.751.776	133.176.302
Novac i novčani ekvivalenti na početku razdoblja	056	158.462.950	129.386.748
Novac i novčani ekvivalenti na kraju razdoblja (AOP 055 + 056)	057	141.711.174	262.563.050

II MEĐUIZVJEŠTAJ POSLOVODSTVA

U prvom polugodištu 2016. godine Grupa Croatia osiguranje (Grupa) ostvarila je konsolidiranu dobit nakon oporezivanja i udjela manjinskih dioničara u iznosu od 61,7 mil. kuna.

Ukupna zaračunata bruto premija na razini Grupe u prvom polugodištu 2016. godini iznosi 1.806,5 mil. kuna i bilježi povećanje od 0,7%. Od toga zaračunata bruto premija neživotnih osiguranja iznosi 1.448,9 mil. kuna i bilježi neznatno smanjenje, dok zaračunata bruto premija životnog osiguranja iznosi 357,5 mil. kuna i bilježi povećanje od 3,9%.

Zarađene premije u izvještajnom razdoblju iznose 1.339,9 mil. kuna što čini 81,7% ukupnih prihoda i bilježe smanjenje od 0,6% u odnosu na isto razdoblje prethodne godine.

U poslovima ulaganja sredstava neživotnih i životnih osiguranja Grupa je ostvarila prihode od ulaganja u iznosu od 197,8 mil. kuna što čini 12,1% ukupnih prihoda. Većinom zbog negativnog utjecaja tečajnih razlika troškovi ulaganja veći su za 19,1 mil. kuna.

Izdaci za štete u izvještajnom razdoblju iznose 750,3 mil. kuna što predstavlja smanjenje za 8,1% u odnosu na isto razdoblje prethodne godine. Neživotna osiguranja bilježe smanjenje izdataka za štete za 10,7%, dok životna osiguranja bilježe povećanje izdataka za štete za 2,7% u odnosu na isto razdoblje prethodne godine.

Troškovi pribave, troškovi uprave i ostali troškovi uključujući vrijednosna usklađenja ukupno iznose 565,6 mil. kuna i bilježe povećanje za 0,8% u odnosu na isto razdoblje prethodne godine.

Ukupna imovina Grupe na dan 30.06.2016. godine iznosi 10,4 mlrd. kuna što predstavlja porast od 5,3% prema stanju na dan 31.12.2015. godine.

Obračunate tehničke pričuve u izvještajnom razdoblju iznose 7 mlrd. kuna i za 5,4% su veće od obračunatih tehničkih pričuva na dan 31.12.2015. godine.

Konsolidirani nerevidirani godišnji financijski izvještaji za prvo polugodište 2016. godine biti će dostupni na web stranicama Croatia osiguranja d.d. (Društvo), Zagrebačke burze i Registru propisanih informacija.

Značajniji poslovni događaji u izvještajnom razdoblju

U svibnju 2016. godine Grupa je prodala 100%-tni udjel u društvu Croatia Sigurimi Sh.a. Odluka o prodaji dio je procesa racionalizacije poslovanja s ciljem da Grupa i u međunarodnoj konkurenciji zadrži i ojača svoju lidersku poziciju, ne samo u Hrvatskoj već i u regiji.

U srpnju 2016.godine Croatia osiguranje d.d. je isplatila dividendu za 8.750 povlaštenih dionica u visini od 8% nominalne vrijednosti dionica, što iznosi 980.000,00 kn za 2015.godinu i 980.000,00 kn za 2014. godinu u kojoj se zbog ostvarenog gubitka nije mogla ispuniti obveza, te je isplaćeno 112,00 kuna po dionici za 2014. godinu i 112,00 kuna po dionici za 2015. godinu, u kumulativnom iznosu od 224,00 kune.

Događaji nakon datuma bilance

Nije bilo značajnih događaja nakon datuma bilance.

Očekivani razvoj u budućnosti

Društvo u iduće tri godine želi dodatno ojačati svoju vodeću poziciju na hrvatskom tržištu osiguranja, kao i razvijati društva unutar Grupe. Kroz daljnju nadogradnju poslovnog modela i operativnu izvrsnost stvorit će se preduvjeti za održiv i profitabilan rast. Istovremeno ćemo kao tržišni lider raditi na jačanju svijesti o osigurateljnim proizvodima te koristima koji oni donose klijentima.

U idućem razdoblju očekujemo preokret negativnih ekonomskih trendova koji su u proteklim razdobljima utjecali na potencijal razvoja tržišta osiguranja i njegovo kretanje u cjelini. Time će se stvoriti pozitivno poslovno okruženje i preduvjeti za konvergenciju tržišta prema razvijenijim tržištima drugih EU zemalja.

U razdoblju do 2018. godine fokus Društva i Grupe bit će na:

- Iznimnoj orijentaciji ka tržištu i klijentima u svrhu zadovoljavanja njihovih potreba,
- Razvoju novih proizvoda koji će klijentima pružiti sigurnost i pratiti relevantne trendove,
- Operativnoj izvrsnosti s ciljem nastavka pružanja kvalitetne i brze usluge,
- Digitalizaciji poslovanja i uvođenju novih tehnologija u svrhu jačanja konkurentnosti,
- Optimiziranju poslovanja u skladu sa zahtjevima regulative Solventnost 2 koja je stupila na snagu s početkom 2016. godine,
- Daljnjem rastu i razvoju društava koja posluju unutar Grupe u Hrvatskoj i regiji, s ciljem jačanja njihovih tržišnih pozicija.

Provedbom navedenih aktivnosti želimo stvoriti dodanu vrijednost za naše klijente i dioničare te zadržati kvalitetu i prepoznatljivost brand-a Croatia osiguranja. Na taj će se način osigurati nastavak pozitivnih trendova koji su započeti u 2015. godini, što će se prije svega odraziti u pogledu daljnjeg jačanja tržišnog udjela i boljih poslovnih rezultata, kako u Hrvatskoj tako i u regiji.

Aktivnosti istraživanja i razvoja

Fokus na klijente i inovativnost su vrijednosti Grupe na kojima se temelje i aktivnosti istraživanja tržišta i razvoja novih proizvoda.

Aktivnosti istraživanja tržišta provodimo redovito s ciljem boljeg razumijevanja potreba tržišta i stvaranja proizvoda koji će adekvatno na njih odgovoriti. Paralelno s time, pratimo trendove i kretanja na visoko razvijenim tržištima osiguranja s fokusom na EU. Na taj način osiguravamo da se u naš program razvoja proizvoda uključe relevantni svjetski proizvodi na način koji je prilagođen potrebama klijenata u Hrvatskoj.


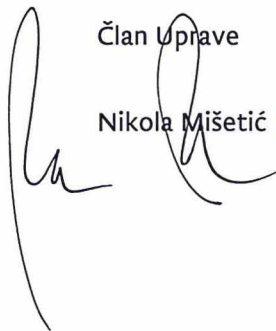
Prilikom razvoja proizvoda fokus je na stvaranju proizvoda s kvalitetnim osigurateljnim pokrićem kao i na uslugu koju pružamo u cjelini. Poseban naglasak stavlja se na kvalitetnu i dostupnu uslugu, koja će pružiti adekvatno pokriće za rizike s kojima se naši klijenti suočavaju. Koristimo najnovija tehnološka rješenja kao i brojne inovacije kako bismo osigurali zadovoljstvo klijenata.

Opis najznačajnijih rizika i neizvjesnosti


U odnosu na najznačajnije rizike i neizvjesnosti opisane u revidiranim financijskim izvještajima za 2015. godinu u promatranom razdoblju nije došlo do značajnijih promjena u odnosu na rizike kojima je Grupa izložena tijekom svog poslovanja.

Zagreb, 29.07.2016.g.

Član Uprave
Nikola Mišetić



Predsjednik Uprave
Sanel Volarić



III BILJEŠKE UZ NEREVIDIRANE KONSOLIDIRANE FINANCIJSKE IZVJEŠTAJE ZA RAZDOBLJE I-VI 2016. GODINE

1. OPĆI PODACI

Grupa je na dan 30. lipanj 2016. godine konsolidirala sljedeća društva:

Grupa	Djelatnost	30. lipanj 2016.		
		Udjeli koje izravno drži matica (%)	Udjeli koje drži Grupa (%)	Udjeli koje drže nekontrolirajući interesi (%)
Ovisna društva registrirana u Hrvatskoj koja se konsolidiraju				
Croatia Lloyd d.d., Zagreb	Reosiguranje	100,00	100,00	-
- Croatia mirovni dom d.o.o., Zagreb	Nekretnine	-	100,00	-
- Histria Construct d.o.o., Zagreb	Nekretnine	-	100,00	-
- Core 1 d.o.o., Zagreb	Nekretnine	-	100,00	-
Razne usluge d.o.o.(u likvidaciji)		100,00	100,00	-
Croatia-Tehnički pregledi d.o.o., Zagreb	STP*	100,00	100,00	-
- Herz d.d., Požega	STP	-	100,00	-
- Slavonijatrans-Tehnički pregledi d.o.o., Sl. Brod	STP	-	76,00	24,00
- STP Pitomača, Pitomača	STP	-	100,00	-
- STP Blato	STP	-	100,00	-
Croatia osiguranje mirovinsko društvo d.o.o., Zagreb	Upravljanje fondovima	100,00	100,00	-
Croatia zdravstveno osiguranje d.d., Zagreb	Osiguranje	66,19	100,00	-
- Poliklinika Ars Medica, Pula	Zdravstvo	-	74,00	26,00
- Poliklinika Croatia zdravstveno osiguranje, Zagreb	Zdravstvo	-	100,00	-
Ovisna društva registrirana u inozemstvu koja se konsolidiraju				
Milenijum osiguranje a.d.o., Beograd	Osiguranje	99,92	99,92	0,08
Croatia osiguranje d.d., Ljubuški	Osiguranje	94,33	94,33	5,67
- Crotehna d.o.o., Ljubuški	STP	-	100,00	5,67
- Croatia remont d.d., Čapljina	STP	-	69,79	34,18
- Croauto d.o.o., Mostar	STP	-	66,80	37,00
- Hotel Hum d.o.o., Ljubuški	Ugostiteljstvo	-	100,00	5,67
- Ponte d.o.o., Mostar	Zastupanje u osiguranju	-	100,00	21,33
Croatia osiguranje d.d., društvo za osiguranje neživota, Skopje	Osiguranje	100,00	100,00	-
Croatia osiguranje d.d., društvo za osiguranje života, Skopje	Osiguranje	100,00	100,00	-

* STP – stanica za tehnički pregled vozila

U konsolidaciji se metodom udjela vrednuju ulaganja u pridružena društva Brioni d.d. (25,57%) te zajednički pothvat PBZ CROATIA osiguranje d.d. (50,0%). Croatia osiguranje d.d. (matica) sa sjedištem u Zagrebu, Miramarska 22, upisana je u sudski registar Trgovačkog suda u Zagrebu pod matičnim brojem subjekta MBS: o80o51022. Predmet poslovanja su neživotna i životna osiguranja.

Uprava i Nadzorni odbor

Sukladno Zakonu o trgovačkim društvima, Zakonu o osiguranju i Statutu Društva organi Društva su: Uprava, Nadzorni odbor i Glavna skupština. Obveze i odgovornosti članova ovih organa utvrđeni su navedenim aktima.

Članovi Nadzornog odbora Društva:

Ante Vlahović	predsjednik
Mladen Blažević	zamjenik predsjednika
Branko Zec	član
Roberto Škopac	član
Izv. prof.dr.sc. Josip Tica	član
Vitomir Palinec	član

Članovi Uprave Društva:

Sanel Volarić	predsjednik
Nikola Mišetić	član
Marijan Kralj	član
Robert Vučković	član

Temeljni kapital i dionice

Temeljni kapital na dan 30. lipanj 2016. godine iznosi 601.575.800,00 kn, a podijeljen je na 429.697 dionica nominalne vrijednosti 1.400,00 kn. Dionice nose slijedeće oznake:

- 307.598 je redovnih dionica I. emisije na ime oznake CROS-R-A
- 113.349 je redovnih dionica II. emisije na ime oznake CROS-R-A
- 8.750 je povlaštenih dionica I. emisije na ime oznake CROS-P-A

Svaka dionica, redovna i povlaštena daje pravo na 1 (jedan) glas u Glavnoj skupštini Društva. Sve dionice uplaćene su u cijelosti, izdane su u nematerijaliziranom obliku, slobodno su prenosive i vode se u depozitoriju Središnjeg klirinškog depozitarnog društva.

2. TEMELJ ZA SASTAVLJANJE FINANCIJSKIH IZVJEŠTAJA

Temelj za izradu i konsolidaciju

Financijski izvještaji sastavljeni su sukladno odredbama Zakona o tržištu kapitala (NN 88/08, 146/08, 74/09, 54/13, 159/13, 18/15, 110/15), Pravilima Zagrebačke burze i Pravilniku o obliku i sadržaju financijskih izvještaja izdavatelja za razdoblja tijekom godine koju je donijela Hrvatska agencija za nadzor financijskih usluga.

Financijski izvještaji sastavljeni su uz primjenu temeljne računovodstvene pretpostavke nastanka poslovnog događaja po kojem se učinci transakcija priznaju kada su nastali i iskazuju u financijskim izvještajima za razdoblje na koje se odnose, te uz primjenu temeljne računovodstvene pretpostavke vremenske neograničenosti poslovanja.

Konsolidirani financijski izvještaji obuhvaćaju Društvo i njegova ovisna društva (zajedno „Grupa“). Sve značajne transakcije i iznosi unutar Grupe su eliminirani.

Valuta izvješćivanja

Financijski izvještaji Grupe sastavljeni su u hrvatskim kunama kao mjernoj, odnosno izvještajnoj valuti Grupe.

Korištenje procjene

Priprema financijskih izvještaja u skladu s MSFI zahtijeva od rukovodstva donošenje prosudbi, procjena i pretpostavki koje utječu na primjenu politika i iskazane iznose imovine, obveza, prihoda i rashoda. Procjene i uz njih vezane pretpostavke zasnivaju se na povijesnom iskustvu i raznim drugim čimbenicima za koje se smatra da su razumni u danim uvjetima i uz raspoložive informacije na datum izrade financijskih izvještaja, a rezultat kojih čini osnovu za prosuđivanje knjigovodstvene vrijednosti imovine i obveza koju nije lako utvrditi iz drugih izvora. Stvarni rezultati mogu se razlikovati od ovih procjena. Procjene i uz njih vezane pretpostavke kontinuirano se preispituju. Izmjene računovodstvenih procjena priznaju se u razdoblju u kojem je procjena izmijenjena i budućim razdobljima, ako izmjena utječe i na njih.

Računovodstvene politike

Računovodstvene politike korištene u pripremi financijskih izvještaja za prvo polugodište 2016. godine odgovaraju računovodstvenim politikama korištenim u pripremi revidiranih financijskih izvještaja za 2015. godinu.

U 2016. godini, sukladno Uputama za popunjavanje financijskih i dodatnih izvještaja društva za osiguranje odnosno društva za reosiguranje HANFA-e, Grupa je prikazala nedospjele kamate na dužničke financijske instrumente, depozite i zajmove u sklopu njihove knjigovodstvene vrijednosti. U svrhu prezentiranja podataka, Grupa je reklasificirala podatke u Izvještaju o financijskom položaju za usporedno razdoblje.

IZJAVA UPRAVE DRUŠTVA

Temeljem čl. 20. Statuta CROATIA osiguranja d.d. od 22. travnja 2014. godine i čl. 407. Zakona o tržištu kapitala (NN 88/08, 146/08, 74/09, 54/13, 159/13, 18/15, 110/15) Uprava Društva daje


IZJAVU

da prema najboljem saznanju:

- set konsolidiranih nerevidiranih financijskih izvještaja izdavatelja za prvo polugodište 2016. godine, sastavljenih uz primjenu odgovarajućih standarda financijskog izvještavanja, daje cjelovit i istinit prikaz imovine i obveza, gubitaka i dobitaka, financijskog položaja i poslovanja izdavatelja i društava uključenih u konsolidaciju kao cjeline,
- izvještaj posloводства sadrži istinit prikaz razvoja i rezultata poslovanja i položaja izdavatelja i društava uključenih u konsolidaciju, uz opis najznačajnijih rizika i neizvjesnosti kojima su izdavatelj i društva izloženi kao cjelina.


Zagreb, 29.07.2016.g.

Član Uprave
Nikola Mišetić





Predsjednik Uprave
Sanel Volarić



S poštovanjem, osigurala Croatia

CROATIA osiguranje d.d., Zagreb, Miramarska 22, O800 1884, T +385 01 633 2000, F +385 01 633 2020, www.crosig.hr, info@crosig.hr, Trgovački sud u Zagrebu, MBS 080051022, OIB 26187994862, IBAN HR94 2340 0091 1005 5500 8 kod Privredne banke Zagreb d.d., BIC/SWIFT: PBZGHR2X, Temeljni kapital 601.575.800,00 kn, uplaćen u cijelosti; broj dionica 429 697, nominalna vrijednost dionice 1.400,00 kn, predsjed. Uprave Sanel Volarić, članovi Uprave Nikola Mišetić, Marijan Kralj i Robert Vučković, predsjed. Nadzornog odbora Ante Vlahović

