

Croatia osiguranje d.d.

**Godišnje izvješće
i financijski izvještaji
za 2015. godinu**

Croatia osiguranje d.d.

Godišnje izvješće i financijski izvještaji za 2015. godinu

Sadržaj

Godišnje izvješće o stanju Društva i Grupe za 2015. godinu	I
Konsolidirani i nekonsolidirani financijski izvještaji za 2015. godinu	II
Dopunski izvještaji propisani pravilnikom Hrvatske agencije za nadzor financijskih usluga	III
Izjave Uprave Društva i odluke nadležnog tijeka	IV

Croatia osiguranje d.d.
Godišnje izvješće i financijski izvještaji za 2015. godinu

Croatia osiguranje d.d.

Godišnje izvješće o stanju Društva i Grupe za 2015. godinu

Tržište osiguranja Republike Hrvatske u 2015. godini

Tijekom 2015. godine tržište osiguranja je bilo vrlo aktivno i zabilježen je ukupan rast premije od 1,9%, odnosno 165 mil. kuna, što predstavlja preokret u odnosu na prethodnu godinu u kojoj je premija pala za 5,7%. Dublji pogled u strukturu premije govori o turbulentnosti tržišta te o bitno različitim kretanjima između pojedinih vrsta osiguranja. Tako možemo reći da je protekla godina bila godina rasta životnih osiguranja s porastom od 11,3% odnosno 297 mil. kuna. Istovremeno neživotna su osiguranja ostvarila pad premije od 2,2%, odnosno 133 mil. kuna.

Životna osiguranja su ostvarila rast gotovo svih skupina osiguranja, pri čemu su najveći rast imala rentna osiguranja gdje je zabilježen rast od 203,3% odnosno 41 mil. HRK te vrsta životnih ili rentna osiguranja kod kojih ugovaratelj osiguranja snosi rizik ulaganja s rastom od 77,1%, odnosno 105 mil. kuna.

Ukupna premija neživotnih osiguranja iznosila je 5,79 mlrd. kuna, pri čemu dominiraju osiguranja vezana za motorna vozila – osiguranje za upotrebu motornih vozila s 36,3% udjela u ukupnoj premiji i kasko osiguranje cestovnih vozila s 12,3% udjela. Glavni uzrok ranije spomenutog pada premije je u obveznom osiguranju vlasnika odnosno korisnika motornih vozila od automobilske odgovornosti za štete nanesene trećim osobama, gdje je ukupna premija pala za 14,8%, odnosno 348 mil. kuna, što je manje nego u 2014. godini kada je pad iznosio 20,1%. Istovremeno broj prodanih policia povećao se 2,7% te govori o nastavku trenda porasta broja policia (porast u 2014. iznosio je 1,6%). Razlog pada ukupne premije jest pad cijena kao posljedica liberalizacije tržišta obveznog autoosiguranja. Većina drugih neživotnih vrsta osiguranja bilježi rast premije i to ponajprije osiguranja od odgovornosti s 25% rasta (75 mil. kuna) i kasko osiguranja s 10,7% rasta (69 mil. kuna).

CROATIA osiguranje d.d., Miramarska 22, Zagreb (u daljnjem tekstu: Društvo), i dalje drži najveći udio na hrvatskom tržištu osiguranja, s udjelom u ukupnoj zaračunatoj premiji od 26,5 %. Zajedno s društvom kćeri Croatia zdravstvenim osiguranjem, Grupa je u Hrvatskoj nakon dugog niza godina pada tržišnog udjela uspjela preokrenuti negativne trendove te je zabilježen rast udjela od 0,4 postotna boda te je na kraju 2015. godine ukupan udio iznosio 29%.

Rezultat poslovanja i financijski položaj Društva i Grupe

Društvo

U Društvu je tijekom 2015. godine dovršena prva faza restrukturiranja koja je za rezultat imala racionalizaciju i stabilizaciju poslovanja te promjenu omjera zaposlenih u prodaji i administraciji, uz trend jače orijentacije prema prodaji i u narednom razdoblju. Nastavak transformacije kompanije prema dugoročnoj održivosti te očuvanju i jačanju tržišne pozicije, za fokus će imati daljnji razvoj proizvoda, usluge i dostupnosti postojećim i budućim klijentima te povećanje efikasnosti poslovanja i smanjenje rashoda.

Rezultati restrukturiranja vidljivi su i u financijskom rezultatu. U 2015. godini Croatia osiguranje d.d. iskazala je dobit prije poreza u iznosu od 67,1 mil. kuna (dobit nakon poreza 46,8 mil. kuna).

Zarađena premija iznosi 2.056,5 mil. kuna i bilježi povećanje za 1,1%. Ukupna zaračunata bruto premija (prije usklađenja za iznos neto povećanja ispravka vrijednosti potraživanja za premiju i pripadajućih otpisa) bilježi porast za 1,2% i iznosi 2.307,9 mil. kuna. Zaračunata premija neživotnih osiguranja iznosi 1.794,4 mil. kuna i manja je za 6,2% prema istom razdoblju prethodne godine.

Croatia osiguranje d.d.

Godišnje izvješće i financijski izvještaji za 2015. godinu

Najveći pad i dalje bilježi osiguranje od auto odgovornosti što je rezultat pada cijena uslijed liberalizacije tržišta. Zaračunata premija životnih osiguranja iznosi 513,5 mil. kuna i bilježi porast za 40,1% kao rezultat ubrzanog razvoja prodajne mreže, ponajviše bankokanala.

U poslovima ulaganja sredstava neživotnih i životnih osiguranja ostvareni su prihodi u iznosu od 356,0 mil. kuna što je za 5,9% više nego u 2014. godini. Financijski rashodi su u 2015. godini između ostalog pod utjecajem pada cijena dionica brodarka koji se bave rasutim teretom te iznose 158,9 mil. kuna.

Bruto likvidirane štete iznose 1.333,5 mil. kuna što predstavlja smanjenje od 5% prema istom razdoblju 2014. godine.

Troškovi pribave i administrativni troškovi ukupno iznose 812,8 mil. kuna i bilježe pad za 25,1% prema istom razdoblju prethodne godine zbog racionalizacije ukupnih troškova poslovanja. Povećanje troškova pribave i smanjenje troškova uprave rezultat je između ostalog reorganizacije poslovanja.

Slijedi prikaz ključnih pokazatelja poslovanja u 2015. godini:

Ključni pokazatelji poslovanja	31.12.2014.	31.12.2015.	Promjena u p.b.
Razmjer šteta (neživot)*	60,9%	58,7%	-2,2%
Razmjer troškova (neživot)**	58,2%	45,4%	-12,8%
Kombinirani razmjer (neživot)	119,1%	104,1%	-15,0%
Adekvatnost kapitala –neživot	345,7%	345,4%	-0,3%
Adekvatnost kapitala –život	161,0%	146,9%	-14,1%

* Razmjer šteta = (Prihodi od provizija i naknada + Ostali osigurateljno-tehnički prihodi + Izdaci za osigurane slučajeve + Promjena matematičke pričuve i ostalih tehničkih pričuva + Promjena posebne pričuve za osiguranja iz skupine životnih osiguranja kod kojih ugovaratelj osiguranja preuzima investicijski rizik + Izdaci za povrate premija + Ostali tehnički troškovi) / Zarađene premije

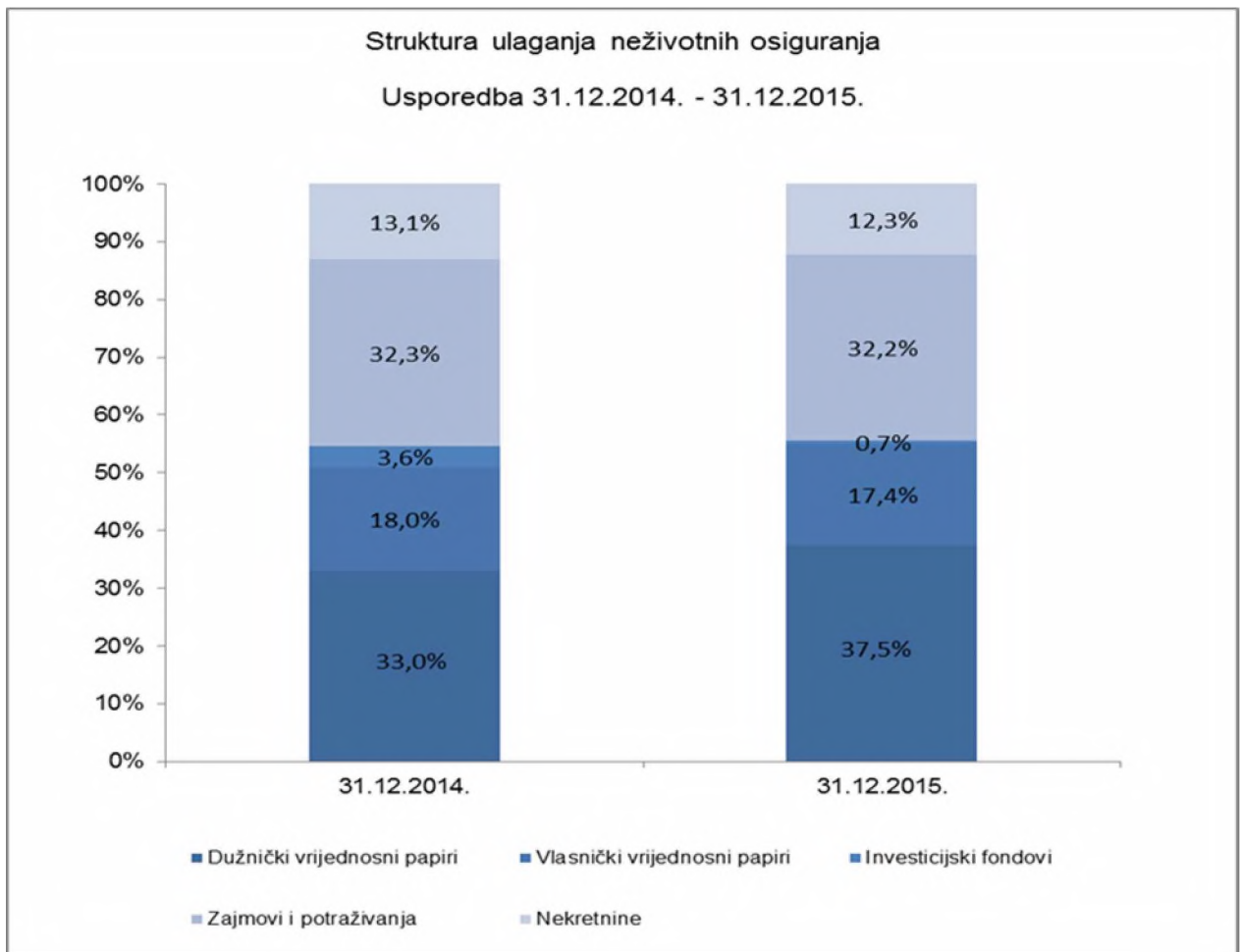
** Razmjer troškova = Troškovi pribave i Administrativni troškovi / Zarađene premije

Kombinirani razmjer, kao najvažniji pokazatelj uspješnosti u segmentu neživotnih osiguranja, u 2015. godini iznosi 104,1% što je za 15 postotnih bodova bolje u odnosu na isto razdoblje 2014. godine. Razmjer šteta bolji je za 2,2 postotna boda i iznosi 58,7%. Racionalizacija ukupnih troškova poslovanja i smanjenje poslovnih rashoda najviše je utjecalo na poboljšanje razmjera troškova za 12,8 postotnih bodova (u 2015. iznosi 45,4%).

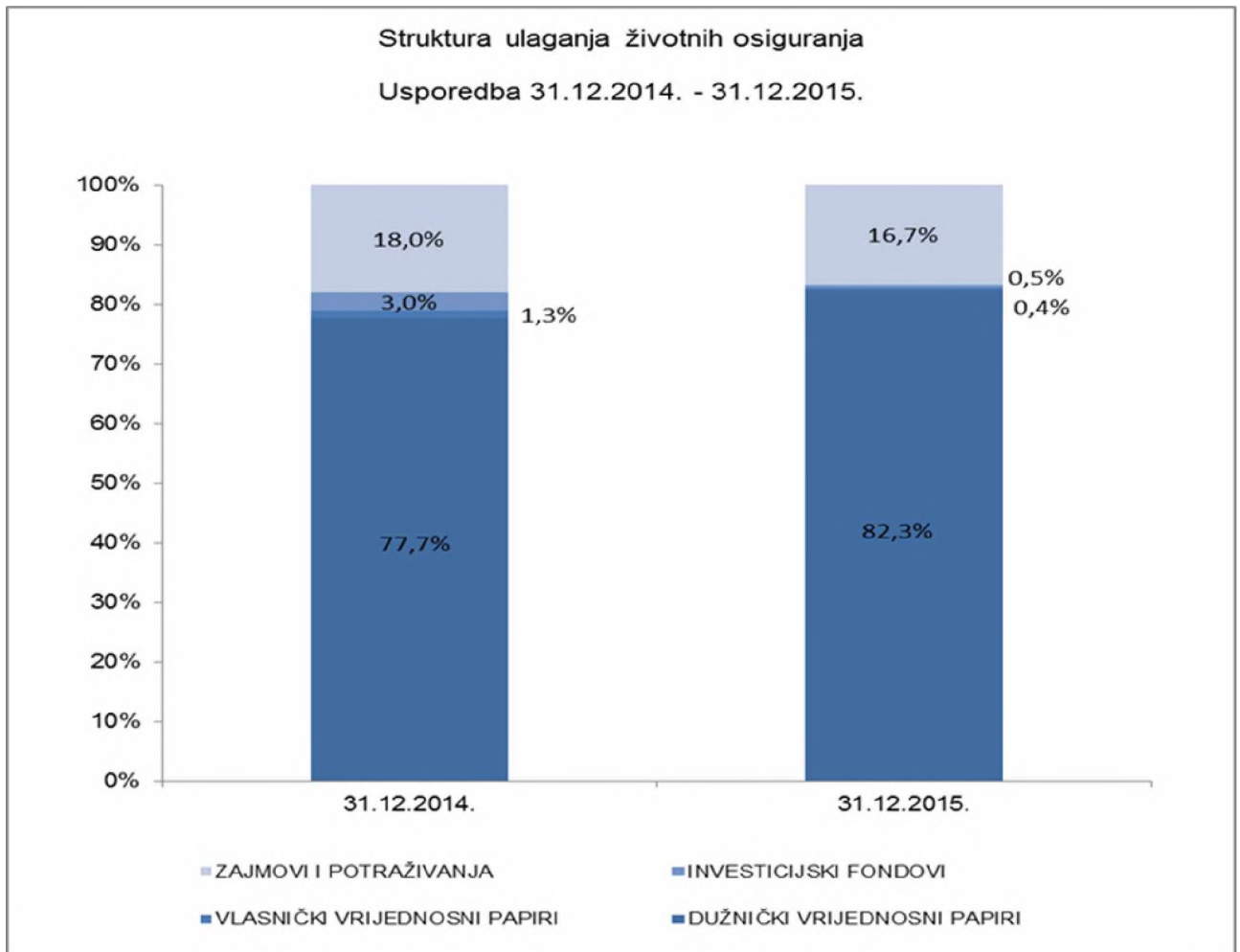
Društvo je jedno od najsolventnijih društava u Hrvatskoj, s adekvatnosti kapitala od 345,4% u neživotnim osiguranjima i 146,9% u životnim osiguranjima.

Ukupna imovina Društva na dan 31.12.2015. godine iznosi 8,4 mlrd. kuna što predstavlja porast od 1,6% u odnosu na stanje na dan 31.12.2014. godine.

Struktura ulaganja neživotnih osiguranja



Struktura ulaganja životnih osiguranja



Obračunate tehničke pričuve u izvještajnom razdoblju iznose 5,8 mlrd. kuna i za 2,6% su veće od obračunatih tehničkih pričuva na dan 31.12.2014. godine.

Croatia osiguranje d.d.

Godišnje izvješće i financijski izvještaji za 2015. godinu

Grupa

U 2015. godini grupa CROATIA osiguranje d.d. (u daljnjem tekstu: Grupa) ostvarila je konsolidiranu dobit nakon oporezivanja i udjela manjinskih dioničara u iznosu od 109,8 mil. kuna.

Ukupna zaračunata bruto premija (prije usklađenja za iznos neto povećanja ispravka vrijednosti potraživanja za premiju i pripadajućih otpisa) na razini Grupe u 2015. godini iznosi 2.968,2 mil. kuna i bilježi povećanje od 3,5%. Od toga zaračunata bruto premija neživotnih osiguranja iznosi 2.366,3 mil. kuna i bilježi smanjenje od 2,6%, dok zaračunata bruto premija životnog osiguranja iznosi 602,0 mil. kuna i bilježi povećanje od 36,8%.

Zarađene premije u izvještajnom razdoblju iznose 2.687,3 mil. kuna i bilježe povećanje od 3,2% u odnosu na isto razdoblje prethodne godine.

U poslovima ulaganja sredstava neživotnih i životnih osiguranja Grupa je ostvarila prihode od ulaganja u iznosu od 454,5 mil. kuna što je povećanje za 37,9%.

Bruto likvidirane štete u 2015. godini iznose 1.653,2 mil. kuna što predstavlja smanjenje od 1,1% u odnosu na isto razdoblje prethodne godine. Neživotna osiguranja bilježe pad bruto likvidiranih šteta od 2,0%, dok životna osiguranja bilježe porast likvidiranih šteta od 2,6% u odnosu na isto razdoblje prethodne godine.

Troškovi pribave i administrativni troškovi ukupno iznose 1.172,4 mil. kuna i bilježe pad za 16,8% zbog racionalizacije ukupnih troškova poslovanja. Povećanje troškova pribave i smanjenje troškova uprave rezultat je između ostalog reorganizacije poslovanja.

Financijski rashodi iznose 150,1 mil. kuna, a prema istom razdoblju 2014. godine bilježe smanjenje za 59,6%.

Ukupna imovina Grupe na dan 31.12.2015. godine iznosi 9,8 mlrd. kuna što predstavlja porast od 2,1% prema stanju na dan 31.12.2014. godine.

Obračunate tehničke pričuve iznose 6,7 mlrd. kuna i za 3,5% su veće od obračunatih tehničkih pričuva na dan 31.12.2014. godine.

Značajniji poslovni događaji u izvještajnom razdoblju

Društvo je dana 2. ožujka 2015. godine sklopilo sudsku nagodbu s Republikom Hrvatskom vezano za razrješavanje odnosa u nekoliko sudskih sporova, kojom je utvrđeno da na dan 31.12.2012. Republika Hrvatska duguje Društvu iznos od 20,4 mil. kn zajedno sa zateznom kamatom tekućom od dana 01.01.2013. pa do naplate, uslijed čega su povećani ostali poslovni prihodi u istom iznosu.

U razdoblju od 05. svibnja 2015. do 03. lipnja 2015. godine Društvo je provelo postupak dobrovoljne javne ponude za kupnju dionica Croatia osiguranja d.d. Ljubuški sukladno Zakonu o preuzimanju dioničkih društava Federacije Bosne i Hercegovine (Službene novine FBiH broj 7/06) te rješenju Komisije za vrijednosne papire Federacije Bosne i Hercegovine. Putem dobrovoljne javne ponude kupljeno je 11.031 dionica za iznos od 11,3 mil. kuna, što čini 36,5943% ukupno izdanih dionica izdavatelja, a čime je Croatia osiguranje d.d. povećala udio u temeljnom kapitalu izdavatelja s 52,0505% na 88,6445%. Dana 7. listopada 2015. godine uspješno je završena dokapitalizacija Croatia osiguranja d.d. Ljubuški sukladno Odluci o povećanju temeljnog kapitala i stjecanju dionica. Uplatom 31,1 mil. kuna za 29.980 dionica, Društvo je povećalo svoj udio u temeljnom kapitalu s 88,6445% na 94,1564%. Dokapitalizacija je provedena kako bi se očuvala adekvatnost kapitala i stvorile pretpostavke za daljnje poslovanje. Sukladno Odluci Uprave o povećanju udjela u vlasništvu društva kćeri Croatia osiguranje d.d. Ljubuški do razine 100% temeljnog kapitala, u razdoblju od 22.12. do 28.12.2015. kupljeno je 105 dionica čime je Društvo povećalo svoj udio u temeljnom kapitalu s 94,1564% na 94,3308%.

Dana 18. lipnja 2015. godine Društvo je donijelo Odluku o povećanju temeljnog kapitala i stjecanju dionica CROATIA Sigurimi sh.a., Priština prema kojoj je Društvo upisalo i uplatilo novih 25.000 dionica društva u ukupnom iznosu od 2,5 milijuna eura. Dokapitalizacija je provedena kako bi se očuvala adekvatnost kapitala i stvorile pretpostavke za daljnje poslovanje.

Značajni događaji nakon kraja poslovne godine

Nije bilo značajnih događaja nakon datuma bilance.

Očekivani razvoj u budućnosti

Društvo u iduće tri godine želi dodatno ojačati svoju vodeću poziciju na hrvatskom tržištu osiguranja, kao i razvijati društva unutar Grupe. Kroz daljnju nadogradnju poslovnog modela i operativnu izvrsnost stvorit će se preduvjeti za održiv i profitabilan rast. Istovremeno ćemo kao tržišni lider raditi na jačanju svijesti o osigurateljnim proizvodima te koristima koji oni donose klijentima.

U idućem razdoblju očekujemo preokret negativnih ekonomskih trendova koji su u proteklim razdobljima utjecali na potencijal razvoja tržišta osiguranja i njegovo kretanje u cjelini. Time će se stvoriti pozitivno poslovno okruženje i preduvjeti za konvergenciju tržišta prema razvijenijim tržištima drugih EU zemalja.

U razdoblju do 2018. godine fokus Društva i Grupe bit će na:

- Iznimnoj orijentaciji ka tržištu i klijentima u svrhu zadovoljavanja njihovih potreba,
- Razvoju novih proizvoda koji će klijentima pružiti sigurnost i pratiti relevantne trendove,
- Operativnoj izvrsnosti s ciljem nastavka pružanja kvalitetne i brze usluge,
- Digitalizaciji poslovanja i uvođenju novih tehnologija u svrhu jačanja konkurentnosti,
- Optimiziranju poslovanja u skladu sa zahtjevima regulative Solventnost 2 koja je stupila na snagu s početkom 2016. godine,
- Daljnjem rastu i razvoju društava koja posluju unutar Grupe u Hrvatskoj i regiji, s ciljem jačanja njihovih tržišnih pozicija.

Provedbom navedenih aktivnosti želimo stvoriti dodanu vrijednost za naše klijente i dioničare te zadržati kvalitetu i prepoznatljivost brand-a Croatia osiguranja. Na taj će se način osigurati nastavak pozitivnih trendova koji su započeti u 2015. godini, što će se prije svega odraziti u pogledu daljnjeg jačanja tržišnog udjela i boljih poslovnih rezultata, kako u Hrvatskoj tako i u regiji.

Aktivnosti istraživanja i razvoja

Fokus na klijente i inovativnost su vrijednosti Grupe na kojima se temelje i aktivnosti istraživanja tržišta i razvoja novih proizvoda.

Aktivnosti istraživanja tržišta provodimo redovito s ciljem boljeg razumijevanja potreba tržišta i stvaranja proizvoda koji će adekvatno na njih odgovoriti. Paralelno s time, pratimo trendove i kretanja na visoko razvijenim tržištima osiguranja s fokusom na EU. Na taj način osiguravamo da se u naš program razvoja proizvoda uključe relevantni svjetski proizvodi na način koji je prilagođen potrebama klijenata u Hrvatskoj.

Prilikom razvoja proizvoda fokus je na stvaranju proizvoda s kvalitetnim osigurateljnim pokrićem kao i na uslugu koju pružamo u cjelini. Poseban naglasak stavlja se na kvalitetnu i dostupnu uslugu, koja će pružiti adekvatno pokriće za rizike s kojima se naši klijenti suočavaju. Koristimo najnovija tehnološka rješenja kao i brojne inovacije kako bismo osigurali zadovoljstvo klijenata.

Podružnice društva

<u>Tvrtka podružnice</u>	<u>Sjedište /Adresa podružnice</u>
Croatia osiguranje d.d. podružnica OSIJEK	Trg Lj.Gaja 1, Osijek
Croatia osiguranje d.d. podružnica PULA	Marulićeva ulica 1, Pula
Croatia osiguranje d.d. podružnica RIJEKA	Korzo 39, Rijeka
Croatia osiguranje d.d. podružnica SLAVONSKI BROT	Ivana Mažuranića 14, Slavonski Brod
Croatia osiguranje d.d. podružnica SPLIT	Trg Hrvatske bratske zajednice 8, Split
Croatia osiguranje d.d. podružnica VARAŽDIN	Kapucinski Trg 14, Varaždin
Croatia osiguranje d.d. podružnica ZABOK	Matije Gupca 13, Zabok
Croatia osiguranje d.d. podružnica ZADAR	Obala Kneza Branimira 20, Zadar
Croatia osiguranje d.d. podružnica ZAGREB	Trg Bana Josipa Jelačića 13, Zagreb
Croatia osiguranje d.d. podružnica DUBROVNIK	Dr.Ante Starčevića 9, Dubrovnik
Croatia osiguranje d.d. podružnica ZAGREBAČKI PRSTEN	Trg Kralja Tomislava 16, Velika Gorica
Croatia osiguranje d.d. podružnica ZAGREB II	Trg Bana Josipa Jelačića 13, Zagreb
Croatia osiguranje d.d. podružnica VINKOVCI	Vladimira Nazora 4, Vinkovci
Croatia osiguranje d.d. podružnica ŠIBENIK	Stjepana Radića 9, Šibenik
Croatia osiguranje d.d. podružnica za korporativne klijente	Miramarska 22, 10000 Zagreb

Upravljanje financijskim rizicima

Upravljanje financijskim rizicima opisano je u bilješci 2.37. Konsolidiranih i nekonsolidiranih financijskih izvještaja za 2015.

Izjava o primjeni korporativnog upravljanja

Društvo primjenjuje Kodeks korporativnog upravljanja koji su zajednički usvojili Hrvatska agencija za nadzor financijskih usluga (HANFA) i Zagrebačka burza d.d. te je dostupan na njihovim internetskim stranicama.

Primjenjujući odredbe Kodeksa korporativnog upravljanja, Pravila Burze (koja su dostupna na Internet stranicama Zagrebačke burze d.d.), Zakona o trgovačkim društvima (NN 111/93, 34/99, 121/99, 52/00, 118/03, 107/07, 146/08, 137/09, 125/11, 152/11, 111/12, 68/13, 110/15) i Zakona o tržištu kapitala (NN 88/08, 146/08, 74/09, 54/13, 159/13, 18/15, 110/15), Društvo svoje poslovanje i poslovne rezultate čini transparentnim i dostupnim javnosti. Sva objašnjenja i eventualna odstupanja od navedenih pravila Društvo objavljuje u Godišnjem upitniku o primjeni kodeksa korporativnog upravljanja te je isti za 2015. g. dostupan javnosti na Internet stranicama Društva (www.crosig.hr) i na Internet stranicama Zagrebačke burze d.d.

Sustav unutarnjih kontrola u postupku financijskog izvještavanja osigurava da financijski izvještaji Društva s prihvatljivom točnošću prezentiraju financijski rezultat i financijski položaj Društva, kao i njihovu usklađenost s Međunarodnim standardima financijskog izvještavanja.

Računovodstvene politike Društva predstavljaju načela, pravila i praksu koju Društvo primjenjuje pri sastavljanju i prezentiranju financijskih izvještaja. Računovodstvene politike Društva definirane su

Croatia osiguranje d.d.

Godišnje izvješće i financijski izvještaji za 2015. godinu

posebnim Pravilnikom. Značajne računovodstvene politike objavljene su u financijskim izvještajima Društva.

Unutarnji računovodstveni kontrolni postupci podrazumijevaju kontrolu formalne, suštinske i računske ispravnosti knjigovodstvene isprave:

- kontrola formalne ispravnosti knjigovodstvene isprave utvrđuje da li je isprava sastavljena u skladu s važećim propisima,
- suštinska kontrola knjigovodstvene isprave utvrđuje da li se poslovna promjena stvarno dogodila i u opsegu kako je naznačeno,
- kontrola računske ispravnosti knjigovodstvene isprave podrazumijeva kontrolu matematičkih operacija (dijeljenja, množenja, zbrajanja i oduzimanja), na osnovu kojih su dobiveni rezultati na ispravi.

Kontrola knjigovodstvenih isprava obavlja se sukladno organizacijskoj strukturi Društva i internim aktima, od strane odgovorne osobe sukladno ovlaštenjima koja su definirana internima aktima Društva. Organizacijska shema nalazi se na internoj mreži i dostupna je svim zaposlenicima. Kontrola formalne, suštinske i računske ispravnosti se potvrđuje fizičkim i/ili elektronskim potpisom odgovorne osobe koja ju je izvršila.

Društvo je sukladno odredbama Zakona o osiguranju ustrojilo unutarnju reviziju na najvišoj organizacijskoj razini te je unutarnja revizija ustrojstveno odgovorna izravno Upravi Društva, a funkcionalno Revizorskom i Nadzornom odboru. Aktivnosti unutarnje revizije utemeljene su na planovima rada koje je uz pozitivno mišljenje Uprave Društva usvojio Nadzorni odbor Društva. Unutarnja revizija analizira i procjenjuje aktivnosti Društva te daje stručno mišljenje, preporuke i savjete o kontrolama koje trebaju omogućiti, između ostaloga, i sastavljanje financijskih i ostalih izvještaja sukladno važećim propisima te internim aktima Društva.

Društvo ima uspostavljenu funkciju upravljanja rizicima kroz neovisnu organizacijsku jedinicu odgovornu direktno Upravi Društva. Kroz navedenu funkciju uspostavljen je sustav upravljanja rizicima koji se sastoji od niza internih akata, procedura i metodologija s ciljem identifikacije, procjene, odnosno mjerenja, kontrole te izvještavanja o rizicima. Sustav upravljanja rizicima se redovito unaprjeđuje u skladu s dobrim tržišnim praksama te zahtjevima eksterne regulative. Detaljnije informacije o upravljanju rizicima nalaze se u Bilješkama uz financijske izvještaje.

Društvo je sukladno Zakonu o osiguranju ustrojilo učinkovitu funkciju praćenja usklađenosti koja uključuje savjetovanje i izvještavanje Uprave i Nadzornog odbora o usklađenosti Društva sa Zakonom za osiguranje i drugim propisima kojima se uređuje poslovanje društva za osiguranje te procjenu mogućeg učinka promjena u pravnom okruženju na poslovanje Društva te utvrđivanje i procjenu rizika usklađenosti.

Društvo je uspostavilo učinkovitu aktuarsku funkciju koja sukladno Zakonu o osiguranju koordinira, procjenjuje i osigurava te daje mišljenje Upravi i Nadzornom odboru Društva o izračunu tehničkih pričuva, kvaliteti podataka koji se koriste u vrednovanjima, politici preuzimanja rizika, programu reosiguranja te provedbi sustava upravljanja rizicima.

Društvo je sukladno Zakonu o osiguranju imenovalo ovlaštenog aktuara koji provjerava podatke, metode i temelje za obračun tehničkih pričuva prema računovodstvenim principima te da li su tehničke pričuve i premije oblikovane na način da omogućuju trajno ispunjavanje svih obveza Društva iz ugovora o osiguranju odnosno reosiguranju te o istome daje Mišljenje i Izvješće Upravi i Nadzornom odboru Društva.

Croatia osiguranje d.d.

Godišnje izvješće i financijski izvještaji za 2015. godinu

Značajniji neposredni imatelji dionica u Društvu su:

- Adris grupa d.d. s udjelom od 61,3% i
- Državni ured za upravljanje državnom imovinom za imatelja Republiku Hrvatsku, s udjelom od 30,6%.

Na Internet stranicama Središnjeg klirinškog depozitarnog društva dostupni su podaci o 10 najvećih dioničara.

Sukladno važećem Statutu Društva, ograničenje prava glasa dioničara ili djelomično ograničenje prava glasa ne postoji.

Uprava Društva se, prema Statutu Društva, sastoji od najmanje tri (3), a najviše sedam (7) članova, od kojih je jedan predsjednik Uprave. Nadzorni odbor svojom odlukom određuje broj članova, pa je, tako, Društvo odlukom Nadzornog odbora od travnja 2015. godine, povećalo broj članova Uprave sa tri (3) na četiri (4) člana. Nadzorni odbor može imenovati člana Uprave tek nakon dobivanja prethodne suglasnosti Hrvatske agencije za nadzor financijskih usluga u postupku propisanom Zakonom o osiguranju.

Pravo imenovanja pojedinih članova Nadzornog odbora sadržana su u članku 24. Statuta Društva u korist Republike Hrvatske i radnika Društva. Sukladno navedenoj odredbi Statuta Društva, a u svezi s odredbom članka 256. stavak 3. Zakona o trgovačkim društvima, Republika Hrvatska ima pravo izravno imenovati dva (2) člana Nadzornog odbora, dok god drži najmanje 25% redovnih dionica Društva uvećano za jednu takvu dionicu Društva, a dok god drži najmanje 10% redovnih dionica Društva, temeljem iste Statutarne odredbe, a u svezi s odredbom članka 256. stavak 3. Zakona o trgovačkim društvima, Republika Hrvatska ima pravo izravno imenovati jednog (1) člana Nadzornog odbora. Jednog (1) člana Nadzornog odbora imenuje radničko vijeće Društva, odnosno radnici, na neposrednim i tajnim izborima, na način propisan za izbor radničkog vijeća i to im pravo pripada dok su ispunjeni uvjeti propisani Zakonom o radu.

Statut Društva se može mijenjati na Skupštini Društva u skladu s odredbama Zakona o trgovačkim društvima, a Nadzorni odbor je ovlašten izmijeniti i dopuniti odredbe Statuta na temelju odluke Glavne skupštine u mjeri u kojoj su navedene izmjene/dopune redakcijske prirode.

Članovi Uprave i Nadzornog odbora Društva nisu imatelji dionica Društva.

Društvo nema vlastitih dionica, niti je Glavna skupština Društva ovlastila Društvo na stjecanje vlastitih dionica.

Glavna skupština Društva, u skladu s odredbama Statuta, donosi odluke javnim glasovanjem na sjednicama, koje saziva u pravilu Uprava Društva, a Nadzorni odbor samo kada ocijeni da je to potrebno radi dobrobiti Društva. Ovlasti Glavne skupštine uređene su Statutom Društva te ne odstupaju od ovlasti koje Glavna skupština dioničkog društva ima prema Zakonu o trgovačkim društvima. Dioničar ima pravo sudjelovanja i glasovanja na Glavnoj skupštini samo ako je pisanim putem prijavio Upravi svoje sudjelovanje najkasnije šest dana prije održavanja Glavne Skupštine.

Tijela Društva su Glavna skupština, Nadzorni odbor i Uprava Društva.

Glavnu skupštinu društva čine svi dioničari Društva.

Croatia osiguranje d.d.

Godišnje izvješće i financijski izvještaji za 2015. godinu

Članovi Nadzornog odbora Društva su:

Ante Vlahović	predsjednik
Mladen Blažević	zamjenik predsjednika
Branko Zec	član
Roberto Škopac	član
Izv.prof.dr.sc. Josip Tica	član
Miroslav Hrašćanec do 18.01.2016.	član
Vitomir Palinec od 18.06.2015.	član

Članovi Uprave Društva su:

Sanel Volarić	predsjednik
Nikola Mišetić	član
Andrej Koštomaj do 29.02.2016.	član
Marijan Kralj od 17.04.2015.	član


Nadzorni odbor je formirao Revizorski odbor.

Članovi Revizorskog odbora su:

Hrvoje Patajac	predsjednik
Roberto Škopac	član
Vitomir Palinec	član
prof.dr.sc. Petar Miladin	član
izv.prof.dr.sc. Josip Tica	član

u Zagrebu, 31. ožujka 2016.

Član Uprave


Nikola Mišetić



Predsjednik Uprave


Sanel Volarić





**Konsolidirani i nekonsolidirani financijski izvještaji za
2015. godinu**



CROATIA osiguranje d.d.

**Konsolidirani i nekonsolidirani financijski izvještaji
za 2015. godinu**

Sadržaj

Konsolidirani i nekonsolidirani financijski izvještaji za 2015. godinu.....	15
Odgovornost za financijske izvještaje	19
Izješće neovisnog revizora.....	20
Izješčaj o sveobuhvatnoj dobiti.....	23
Izješčaj o financijskom položaju	25
Izješčaj o promjenama kapitala	26
<i>Izješčaj o promjenama kapitala (nastavak)</i>	27
Izješčaj o novčanom toku	28
Bilješke uz financijske izvještaje	30
1. OPĆI PODACI O DRUŠTVU	30
1.1. Pravni okvir, djelatnost i zaposlenici.....	30
1.2. Tijela Društva	30
1.3. Ovisna društva	31
1.4. Reklasifikacija.....	32
2. SAŽETAK ZNAČAJNIH RAČUNOVODSTVENIH POLITIKA	33
2.1. Izjava o usklađenosti i osnova prikaza	33
2.2. Osnove pripreme.....	33
2.3. Usvajanje novih i izmijenjenih Međunarodnih standarda financijskog izvješćavanja („MSFI“).....	33
2.4. Ključne procjene i neizvjesnost procjena	35
2.5. Konsolidacija	36
2.6. Izješćajna valuta	36
2.7. Transakcije u stranim valutama	36
2.8. Zaračunate bruto premije	37
2.9. Prihodi i troškovi ulaganja.....	37
2.10. Nastale štete	37
2.11. Poslovni rashodi.....	37
2.12. Nematerijalna imovina	38
2.13. Nekretnine i oprema	38
2.14. Ulaganje u nekretnine	39
2.15. Ulaganja u ovisna i pridružena društva	39
2.16. Financijski instrumenti.....	39
2.17. Potraživanja	44
2.18. Novac i novčani ekvivalenti i kratkoročni depoziti	44
2.19. Porez na dobit	44
2.20. Kapital	45
2.21. Tehničke pričuve	45
2.22. Tehničke pričuve životnih osiguranja kada ugovaratelj snosi rizik ulaganja	46
2.23. Reosiguranje	46
2.24. Obveze i povezana imovina s osnove testa adekvatnosti obveza.....	46
2.25. Ostale obveze	46
2.26. Primanja zaposlenika i mirovinski planovi	46
2.27. Rezerviranja	47
2.28. Umanjenje vrijednosti	47
2.29. Potencijalne obveze i imovina.....	48
2.30. Događaji nakon datuma bilance.....	48
2.31. Zarada po dionici.....	48
2.32. Klasifikacija ugovora	48
2.33. Izješćavanje po segmentima.....	49

2.34.	Glavni izvori neizvjesnosti vezani za procjene i ključne računovodstvene procjene u primjeni računovodstvenih politika Grupe.....	49
2.35.	Upravljanje rizikom osiguranja.....	50
2.36.	Osnovne pretpostavke koje imaju najveći utjecaj na priznatu imovinu, obveze, prihode i rashode iz poslovanja osiguranja.....	55
2.37.	Upravljanje financijskim rizicima.....	57
2.38.	Upravljanje kapitalom.....	71
3.	Izveštavanje po segmentima.....	72
4.	Premije.....	77
5.	Prihodi od provizija i naknada.....	78
6.	Financijski prihodi.....	79
6.1.	Prihodi od kamata.....	79
6.2.	Prihodi od ulaganja u nekretnine.....	79
6.3.	Realizirani dobiti od financijske imovine.....	80
6.4.	Pozitivne tečajne razlike.....	80
7.	Ostali poslovni prihodi.....	80
8.	Nastale štete, neto od reosiguranja.....	81
9.	Troškovi pribave.....	83
9.1.	Provizija.....	83
9.2.	Ostali troškovi pribave.....	83
10.	Administrativni troškovi.....	84
10.1	Amortizacija.....	84
10.2	Plaće, porezi i doprinosi iz i na plaće.....	84
10.3	Ostali administrativni troškovi.....	85
11.	Ostali poslovni rashodi.....	85
12.	Financijski rashodi.....	86
12.1.	Umanjenje vrijednosti ulaganja.....	86
12.2.	Realizirani gubici od ulaganja.....	86
12.3.	Negativne tečajne razlike.....	87
13.	Porez na dobit.....	88
14.	Zarada po dionici.....	89
15.	Nematerijalna imovina.....	90
16.	Nekretnine i oprema.....	92
17.	Ulaganja u nekretnine.....	94
18.	Ulaganja u ovisna društva, pridružena društva i sudjelovanje u zajedničkim pothvatima.....	95
18.1.	Ulaganja u ovisna i pridružena društva i sudjelovanje u zajedničkim pothvatima za Društvo bilo je kako slijedi:.....	95
18.2.	Ulaganja u pridružena društva i sudjelovanja u zajedničkim pothvatima za Grupi bilo je kako slijedi:.....	96
18.3.	Kretanja u ulaganjima u ovisna i pridružena društva i sudjelovanjima u zajedničkim pothvatima.....	99
19.	Financijska imovina.....	99
19.1.	Pregled ulaganja.....	100
19.2.	Financijska ulaganja izložena kreditnom riziku.....	104
19.3.	Ulaganja koja se drže do dospelosti.....	105
19.4.	Zajmovi.....	105
19.5.	Ročna usklađenost imovine za pokriće matematičke pričuve s obvezama iz matematičke pričuve.....	107
19.6.	Ročna usklađenost imovine za pokriće tehničkih pričuva osim matematičke pričuve s obvezama iz osiguranja.....	109

19.7.	Valutna usklađenost imovine za pokriće matematičke pričuve s obvezama iz ugovora o osiguranju	111
19.8.	Valutna usklađenost imovine za pokriće tehničke pričuve, osim matematičke pričuve s obvezama iz ugovora o osiguranju	113
19.9.	Analiza promjene kamatnih stopa	115
20.	Udio reosiguranja u tehničkim pričuvama	117
21.	Odgođena porezna imovina	118
22.	Potraživanja iz ugovora o osiguranju i ostala potraživanja	121
22.1.	Potraživanja od ugovaratelja osiguranja	121
22.2.	Potraživanja iz poslova reosiguranja i suosiguranja	121
22.3.	Potraživanja iz drugih poslova osiguranja	122
22.4.	Potraživanja za prinose na ulaganja	122
22.5.	Ostala potraživanja	123
22.6.	Analiza potraživanja iz poslova osiguranja i ostalih potraživanja prema dospelosti: 124	
22.7.	Kreditna kvaliteta nedospjelih i neispravljenih potraživanja:	126
22.8.	Analiza dospjelih potraživanja, ali za koje nije izvršeno umanjenje vrijednosti prema danima do dospelosti	128
22.9.	Kretanje umanjenja potraživanja	129
23.	Novac i novčani ekvivalenti	130
24.	Kapital i rezerve	130
24.1.	Upisani kapital	130
24.2.	Rezerve	132
24.3.	Rezerva fer vrijednosti	133
25.	Tehničke pričuve	134
25.1.	Kretanja pričuve za prijavljene, a nelikvidirane štete, bruto	134
25.2.	Kretanja pričuve za nastale, a neprijavljene štete	135
25.3.	Kretanja u rezerviranjima za prijenosne premije	135
25.4.	Kretanje matematičke pričuve osiguranja, bruto	136
25.5.	Kretanja tehničke pričuve životnih osiguranja kod kojih osiguranik preuzima na sebe investicijski rizik, bruto	136
25.6.	Analiza kretanja pričuva šteta (RBNS i IBNR) neživotnih osiguranja	137
25.7.	Ročnost bruto tehničkih pričuva	138
25.8.	Analiza kvota šteta (gubitka), kvota troškova i kombinirane kvote za Društvo je prikazana kako slijedi:	139
25.9.	Analiza imovine za pokriće matematičke pričuve s obvezama iz ugovora o osiguranju za Društvo je kako slijedi:	140
25.10.	Analiza imovine za pokriće tehničke pričuve osim matematičke pričuve s obvezama iz ugovora o osiguranju za Društvo je kako slijedi:	141
26.	Rezerviranja	142
27.	Financijske obveze	143
28.	Obveze proizašle iz ugovora o osiguranju, ostale obveze i odgođeni prihodi	144
29.	Izvanbilančni zapisi	146
30.	Transakcije s povezanim stranama	146
31.	Potencijalne obveze	149
32.	Preuzete obveze	149
33.	Revizija financijskih izvještaja	149
Dopunski izvještaji propisani pravilnikom Hrvatske agencije za nadzor financijskih usluga		150
Usklada između financijskih izvještaja i dopunskih izvještaja Hrvatske agencije za nadzor financijskih usluga		168
Dodatne bilješke na zahtjev Regulatora		177

Odgovornost za financijske izvještaje

Uprava Društva je dužna pripremiti nekonsolidirane i konsolidirane financijske izvještaje za svaku poslovnu godinu, koji daju istinit i vjeran prikaz financijskog položaja Društva i Grupe i rezultata njihovog poslovanja i gotovinskog toka, u skladu s važećim računovodstvenim standardima te ima odgovornost za vođenje odgovarajućih računovodstvenih evidencija koje u svakom trenutku omogućuju pripremanje financijskih izvještaja. Uprava ima opću odgovornost za poduzimanje koraka koji su joj u razumnoj mjeri dostupni kako bi joj omogućili očuvanje imovine Društva i Grupe te sprečavanje i otkrivanje prijevara i ostalih nepravilnosti.

Uprava je odgovorna za odabir prikladnih računovodstvenih politika koje su u skladu s važećim računovodstvenim standardima i za njihovu dosljednu primjenu; donošenje razumnih i razboritih prosudbi i procjena; te pripremanje financijskih izvještaja temeljem principa neograničenosti vremena poslovanja, osim ako je pretpostavka da će Društvo i Grupa nastaviti s poslovanjem neprimjerena.

Uprava je odgovorna za podnošenje godišnjeg izvješća Društva i Grupe, koje uključuje godišnje financijske izvještaje, Nadzornom odboru, nakon čega Nadzorni odbor iste treba odobriti za podnošenje Glavnoj skupštini dioničara na prihvata.

Nekonsolidirani i konsolidirani financijski izvještaji koji su prikazani na stranicama 23 do 149 kao i obrasci sukladno *Pravilniku o strukturi i sadržaju financijskih izvještaja društva za osiguranje, odnosno društva za reosiguranje (NN 132/10, 39/12)* kojeg je donijela Hrvatska agencija za nadzor financijskih usluga i koji su prikazani na stranicama 150 do 181, odobreni su od strane Uprave Društva 31. ožujka 2016. i dostavljeni Nadzornom odboru na prihvaćanje. U znak potvrde, financijske izvještaje su potpisale ovlaštene osobe, kako slijedi u nastavku.

Za i u ime društva Croatia osiguranje d.d.:

Nikola Mišetić
Član Uprave



Sanel Volarić
Predsjednik Uprave

CROATIA osiguranje d.d.
Miramarska 22
10 000 Zagreb
Republika Hrvatska
31. ožujka 2016. godine



Izješće neovisnog revizora

Dioničarima i Upravi društva Croatia osiguranje d.d., Zagreb

Obavili smo reviziju priloženih konsolidiranih financijskih izvještaja društva Croatia osiguranje d.d. i njegovih ovisnih društava („Grupa“) i financijskih izvještaja društva Croatia osiguranje d.d. („Društvo“) koji obuhvaćaju izvješťaje o financijskom položaju na dan 31. prosinca 2015. godine te izvješťaje o sveobuhvatnoj dobiti, promjenama kapitala i novčanom toku za godinu tada završenu, te bilješke koje se sastoje od sažetka značajnih računovodstvenih politika i ostalih objašnjavajućih informacija.

Odgovornost Uprave za financijske izvješťaje

Uprava je odgovorna za sastavljanje i objektivan prikaz ovih financijskih izvješťaja u skladu s Međunarodnim standardima financijskog izvješťavanja („MSFI“) koji su usvojeni u Europskoj uniji („EU“) i za one interne kontrole za koje Uprava odredi da su potrebne za omogućavanje sastavljanja financijskih izvješťaja koji su bez značajnog pogrešnog prikazivanja, uslijed prijevare ili pogreške.

Odgovornost revizora

Naša je odgovornost izraziti mišljenje o ovim financijskim izvješťajima na osnovu naše revizije. Reviziju smo obavili sukladno Međunarodnim revizijskim standardima koji nalažu pridržavanje etičkih pravila, te planiranje i provođenje revizije kako bi se s razumnom mjerom sigurnosti utvrdilo da su financijski izvješťaji bez materijalno značajnih grešaka.

Revizija uključuje provođenje procedura u svrhu pribavljanja revizijskih dokaza o iznosima i objavama u financijskim izvješťajima. Odabir procedura ovisi o prosudbi revizora, uključujući i procjenu rizika materijalno značajnih grešaka u financijskim izvješťajima, koje mogu nastati kao posljedica prijevare ili pogreške. U procjenjivanju tih rizika, revizor razmatra interne kontrole relevantne za subjektovo sastavljanje i objektivan prikaz financijskih izvješťaja u svrhu provođenja revizijskih procedura u skladu s postojećim okolnostima, a ne u svrhu izražavanja mišljenja o učinkovitosti internih kontrola poslovnog subjekta. Revizija isto tako uključuje ocjenu primjerenosti računovodstvenih politika, razumnost računovodstvenih procjena koje je definirala uprava, kao i ocjenu cjelokupnog prikaza financijskih izvješťaja.

Uvjereni smo da su nam pribavljeni revizijski dokazi dostatni i čine odgovarajuću osnovu u svrhu izražavanja našeg mišljenja s rezervom.

PricewaterhouseCoopers d.o.o., Ulica kneza Ljudevita Posavskog 31, 10000 Zagreb, Hrvatska
T: +385 (1) 6328 888, F: +385 (1) 6111 556, www.pwc.hr

Trgovački sud u Zagrebu, broj TI-99/7257-2, MBS: 080238978; OIB: 81744835353; Temeljni kapital: 1.810.000,00 kn, uplaćen u cijelosti; Uprava: Hrvoje Zgombić, predsjednik; J. M. Gasparac, član; S. Dušić, član; T. Mačašović, član; Žiro-račun: Raiffeisenbank Austria d.d., Petrinjska 59, Zagreb, IBAN: HR8124840081105514875.



Osnove za mišljenje s rezervom - Grupa

Na bazi naše revizije za godinu koja je završila 31. prosinca 2014. godine izdali smo mišljenje s rezervom koja se odnosila na nepostojanje odgovarajućih procjena vrijednosti ulaganja u nekretnine, te nekretnina koje se koriste za vlastite potrebe na dan 31. prosinca 2013. godine. Stoga, kako je navedeno u mišljenju revizora za 2014. godinu, nismo bili u mogućnosti utvrditi jesu li bila potrebna usklađenja knjigovodstvenih iznosa ulaganja u nekretnine i nekretnina koje se koriste za vlastite potrebe na 31. prosinca 2013. godine odnosno 1. siječnja 2014. godine ili na iznosu gubitka za godinu koji je iskazan u izvještaju o sveobuhvatnoj dobiti Grupe za godinu koja je završila 31. prosinca 2014.

Grupa je tijekom 2014. godine izradila nove procjene vrijednosti. Kao rezultat toga, na dan 31. prosinca 2014. godine knjigovodstvena vrijednost ulaganja u nekretnine se smanjila za 146.472 tisuće kuna, a odgođena porezna imovina povećala za 29.294 tisuće kuna, dok se gubitak nakon oporezivanja povećao za 117.178 tisuća kuna. Nadalje, vrijednost nekretnina koje se koriste za vlastite potrebe se smanjila za 193.654 tisuće kuna, revalorizacijske rezerve smanjile su se za 70.827 tisuća kuna, odgođena porezna obveza smanjila se za 17.707 tisuća kuna, a odgođena porezna imovina povećala se za 21.024 tisuće kuna dok se gubitak nakon oporezivanja povećao za 84.096 tisuća kuna zbog gubitka nastalog temeljem svođenjem na fer vrijednost.

Ova rezerva nema utjecaja na financijske izvještaje Grupe za godinu završenu 31. prosinca 2015. godine, osim u dijelu koji rezultira nemogućnošću adekvatne usporedivosti rezultata 2015. godine sa rezultatom 2014. godine.

Osnove za mišljenje s rezervom - Društvo

Na bazi naše revizije za godinu koja je završila 31. prosinca 2014. godine izdali smo mišljenje s rezervom koja se odnosila na nepostojanje odgovarajućih procjena vrijednosti ulaganja u nekretnine, te nekretnina koje se koriste za vlastite potrebe na dan 31. prosinca 2013. godine. Stoga, kako je navedeno u mišljenju revizora za 2014. godinu, nismo bili u mogućnosti utvrditi jesu li bila potrebna usklađenja knjigovodstvenih iznosa ulaganja u nekretnine i nekretnina koje se koriste za vlastite potrebe na 31. prosinca 2013. godine odnosno 1. siječnja 2014. godine ili na iznosu gubitka za godinu koji je iskazan u izvještaju o sveobuhvatnoj dobiti Društva za godinu koja je završila 31. prosinca 2014.

Društvo je tijekom 2014. godine izradilo nove procjene vrijednosti. Kao rezultat toga, na dan 31. prosinca 2014. godine knjigovodstvena vrijednost ulaganja u nekretnine se smanjila za 144.422 tisuće kuna, a odgođena porezna imovina povećala za 28.884 tisuće kuna, dok se gubitak nakon oporezivanja povećao za 115.538 tisuća kuna. Nadalje, vrijednost nekretnina koje se koriste za vlastite potrebe se smanjila za 181.713 tisuća kuna, revalorizacijske rezerve smanjile su se za 61.274 tisuća kuna, odgođena porezna obveza smanjila se za 15.319 tisuća kuna, a odgođena porezna imovina povećala se za 21.024 tisuće kuna dok se gubitak nakon oporezivanja povećao za 84.096 tisuća kuna zbog gubitka nastalog temeljem svođenjem na fer vrijednost.

Ova rezerva nema utjecaja na financijske izvještaje Društva za godinu završenu 31. prosinca 2015. godine, osim u dijelu koji rezultira nemogućnošću adekvatne usporedivosti rezultata 2015. godine sa rezultatom 2014. godine.

Mišljenje s rezervom

Prema našem mišljenju, osim mogućih učinaka spomenutih gore koji utječu na usporedivost rezultata poslovanja opisanih u odloncima Osnove za mišljenje s rezervom Grupe i Društva, financijski izvještaji fer prezentiraju, u svim značajnim odrednicama, financijski položaj Grupe i Društva na dan 31. prosinca 2015. godine, rezultate njenog poslovanja i novčane tokove za godinu koja je tada završila sukladno Međunarodnim standardima financijskog izvještavanja koji su usvojeni u Europskoj uniji.



Ostali zakonski i regulatorni zahtjevi

Na temelju Pravilnika o strukturi i sadržaju financijskih izvještaja društva za osiguranje, odnosno društva za reosiguranje (Narodne novine 132/10 i 39/12, dalje u tekstu 'Pravilnik') Uprava Društva izradila je obrasce koji su prikazani na stranicama 150 do 181, pod naslovima Izvještaj o financijskom položaju Društva na dan 31. prosinca 2015., te Izvještaj o sveobuhvatnoj dobiti, Izvještaj o promjenama kapitala, Izvještaj o novčanim tokovima Društva te dodatne informacije za godinu koja je tada završila, zajedno sa informacijom o uskladi sa financijskim izvještajima Društva. Za pripremu ovih obrazaca te informacije o uskladi odgovorna je Uprava Društva, a isti ne predstavljaju sastavni dio ovih financijskih izvještaja, ali sadržavaju informacije koje su propisane Pravilnikom. Financijske informacije u obrascima se temelje na financijskim izvještajima Društva koja su pripremljena u skladu sa Međunarodnim standardima financijskog izvještavanja koji su usvojeni u Europskoj uniji prikazanim na stranicama od 23 do 149, te su prilagođena sukladno Pravilniku.

Izješće o ostalim zakonskim i regulatornim zahtjevima

Pročitali smo priloženo Godišnje izvješće Društva za godinu koja je završila 31. prosinca 2015. godine na stranicama 4 do 14. Potvrdili smo da su podaci, sadržani u Godišnjem izvješću koji opisuju informacije također prikazane i u financijskim izvještajima, u svim značajnim odrednicama, u skladu s financijskim izvještajima.

PricewaterhouseCoopers d.o.o.

PricewaterhouseCoopers d.o.o.
Zagreb, 31. ožujka 2016.



PricewaterhouseCoopers d.o.o.³
za reviziju i konzalting
Zagreb, Ulica kneza Lj. Posavskog 31

Siniša Dušić
Član Uprave, ovlašteni revizor

Izveštaj o sveobuhvatnoj dobiti

za 2015. godinu

	Bilješka	Društvo		Grupa	
		2015.	Prepravljeno 2014.	2015.	Prepravljeno 2014.
		u 000 HRK	u 000 HRK	u 000 HRK	u 000 HRK
Zaračunate bruto premije	4	2.301.445	2.229.302	2.959.619	2.811.392
Premije predane u reosiguranje	4	(258.784)	(310.048)	(278.865)	(272.736)
Zaračunate premije, neto od reosiguranja	4	2.042.661	1.919.254	2.680.754	2.538.656
Promjena bruto pričuva prijenosnih premija	4	22.062	122.654	(3.709)	76.977
Promjena pričuva prijenosnih premija, udio reosiguranja	4	(8.266)	(7.785)	10.300	(12.065)
Zarađene premije, neto od reosiguranja	4	2.056.457	2.034.123	2.687.345	2.603.568
Prihod od provizija i naknada	5	33.328	22.450	37.170	35.896
Financijski prihodi	6	356.018	336.124	454.493	422.644
Ostali poslovni prihodi	7	55.927	68.791	155.349	159.585
Neto poslovni prihodi		2.501.730	2.461.488	3.334.357	3.221.693
Nastale štete	8	(1.503.473)	(1.573.404)	(1.878.197)	(1.898.487)
Udio reosiguranja u nastalim štetama	8	79.665	168.276	81.628	114.506
Nastale štete, neto od reosiguranja		(1.423.808)	(1.405.128)	(1.796.569)	(1.783.981)
Troškovi pribave	9	(378.874)	(368.693)	(495.423)	(486.622)
Administrativni troškovi	10	(433.916)	(717.295)	(676.961)	(922.949)
Ostali poslovni rashodi	11	(39.132)	(170.161)	(74.019)	(212.751)
Financijski rashodi	12	(158.946)	(313.633)	(150.101)	(371.970)
Dobit/(gubitak) prije poreza		67.054	(513.422)	141.284	(556.580)
Porez na dobit	13	(20.283)	100.577	(31.533)	90.888
Dobit/(gubitak) za godinu		46.771	(412.845)	109.751	(465.692)

Bilješke prikazane na stranicama 30 do 149 čine sastavni dio ovih financijskih izvještaja.

Izveštaj o sveobuhvatnoj dobiti (nastavak)

za 2015. godinu

Nastavak:

Bilješke	Društvo		Grupa	
	2015.	Prepravljeno 2014.	2015.	Prepravljeno 2014.
	u 000 HRK	u 000 HRK	u 000 HRK	u 000 HRK
Ostala sveobuhvatna dobit/(gubitak) za godinu				
<i>Stavke koje se neće priznati u dobit i gubitak</i>				
Promjena fer vrijednosti nekretnina za djelatnost	96	(61.274)	57	(74.980)
<i>Stavke koje se mogu naknadno priznati u dobit i gubitak</i>				
Promjena fer vrijednosti financijske imovine raspoložive za prodaju, neto od realiziranih iznosa i neto od odgođenog poreza	(28.569)	98.476	(26.657)	111.048
Tečajne razlike	-	-	643	(6.968)
Ukupno ostali sveobuhvatni (gubitak)/dobit za godinu	(28.473)	37.202	(25.957)	29.100
Ukupno sveobuhvatna dobit/(gubitak) za godinu	18.298	(375.643)	83.794	(436.592)
Dobit/(gubitak) pripada:				
- Dioničarima Društva	46.771	(412.845)	110.402	(466.073)
- Nekontrolirajućem interesu	-	-	(651)	381
	46.771	(412.845)	109.751	(465.692)
Ukupno sveobuhvatna dobit/(gubitak) pripada:				
- Dioničarima Društva	18.298	(375.643)	84.532	(431.240)
- Nekontrolirajućem interesu	-	-	(738)	(5.352)
	18.298	(375.643)	83.794	(436.592)
Zarada/(gubitak) po dionici namijenjen dioničarima Društva				
Osnovna i razrijeđena dobit/(gubitak) po dionici	14		260,72	(1.366,37)

Bilješke prikazane na stranicama 30 do 149 čine sastavni dio ovih financijskih izvještaja.

Izvještaj o financijskom položaju

na dan 31. prosinca 2015.

	Bilješke	Društvo		Grupa	
		31.12.2015.	31.12.2014.	31.12.2015.	31.12.2014.
		u 000 HRK	u 000 HRK	u 000 HRK	u 000 HRK
Imovina					
Nematerijalna imovina	15	14.334	10.828	25.509	44.968
Nekretnine i oprema	16	732.191	738.333	943.580	976.020
Ulaganja u nekretnine	17	479.755	514.715	718.459	751.402
Ulaganja u ovisna i pridružena društva i sudjelovanje u zajedničkim pothvatima	18	421.416	421.371	81.653	71.403
Ulaganja koja se drže do dospjeća	19	2.085.668	2.243.583	2.315.482	2.486.919
Financijska imovina raspoloživa za prodaju	19	1.608.197	1.034.523	2.002.521	1.257.360
Financijska imovina po fer vrijednosti kroz RDG	19	105.805	290.774	213.997	440.266
Zajmovi i potraživanja	19	1.661.522	1.675.682	2.062.811	2.141.404
Udio reosiguranja u tehničkim pričuvama	20	306.769	339.416	163.674	144.852
Odgođena porezna imovina	21	91.070	103.950	105.128	118.191
Potraživanja iz ugovora o osiguranju i ostala potraživanja	22	799.626	756.026	1.004.503	971.605
Novac i novčani ekvivalenti	23	58.360	101.175	136.156	165.378
Ukupno imovina		8.364.713	8.230.376	9.773.473	9.569.768
Kapital i rezerve					
Upisani kapital	24	601.576	601.576	601.576	601.576
Premija na emitirane dionice	24	681.483	681.483	681.483	681.483
Rezerve	24	395.535	513.007	395.535	514.746
Rezerva fer vrijednosti	24	141.970	171.581	199.457	246.803
Zadržana dobit/(akumulirani gubitak)	24	63.496	(102.169)	398.494	151.563
Kapital namijenjen vlasnicima matice		1.884.060	1.865.478	2.276.545	2.196.171
Nekontrolirajući interes		-	-	14.597	35.073
Ukupno kapital i rezerve		1.884.060	1.865.478	2.291.142	2.231.244
Obveze					
Tehničke pričuve	25	5.835.906	5.687.841	6.716.142	6.490.448
Rezerviranja	26	107.510	248.491	128.888	261.133
Odgođena porezna obveza	21	-	-	23.855	31.619
Financijske obveze	27	-	-	1.729	31.527
Obveze proizašle iz ugovora o osiguranju, ostale obveze i odgođeni prihodi	28	537.237	428.566	611.717	523.798
Ukupno obveze		6.480.653	6.364.898	7.482.331	7.338.525
Ukupno kapital i rezerve i obveze		8.364.713	8.230.376	9.773.473	9.569.769

Bilješke prikazane na stranicama 30 do 149 čine sastavni dio ovih financijskih izvještaja.

Izvještaj o promjenama kapitala za 2015. godinu

Društvo	Upisani kapital	Premija na emitirane dionice	Rezerva fer vrijednosti	Rezerve	Zadržana dobit	Ukupno kapital i rezerve
	u 000 HRK	u 000 HRK	u 000 HRK	u 000 HRK	u 000 HRK	u 000 HRK
1. siječnja 2014.	442.887	-	136.839	508.690	312.898	1.401.314
Ukupno sveobuhvatna dobit za godinu						
Promjena u fer vrijednosti nekretnina za djelatnost	-	-	(76.593)	-	-	(76.593)
Odgođeni porez na promjeni u fer vrijednosti nekretnina za djelatnost	-	-	15.319	-	-	15.319
Promjena u fer vrijednosti financijske imovine raspoložive za prodaju, neto od realiziranih iznosa	-	-	125.719	-	-	125.719
Odgođeni porez na promjeni u fer vrijednosti financijske imovine raspoložive za prodaju, neto od realiziranih iznosa	-	-	(27.243)	-	-	(27.243)
<i>Ostala sveobuhvatna dobit</i>	-	-	37.202	-	-	37.202
<i>Gubitak za godinu</i>	-	-	-	-	(412.845)	(412.845)
Ukupno sveobuhvatni (gubitak)/dobit za godinu	-	-	37.202	-	(412.845)	(375.643)
Transakcije s vlasnicima priznate izravno u kapitalu						-
Uplata upisanog kapitala	158.689	681.483	-	-	-	840.172
Plaćene dividende	-	-	-	-	(980)	(980)
Alokacija dobiti prethodne godine	-	-	-	4.317	(4.317)	-
Prijenos zbog amortizacije revaloriziranih nekretnina za djelatnost	-	-	(3.075)	-	3.075	-
Odgođeni porez na promjeni u fer vrijednosti nekretnina za djelatnost	-	-	615	-	-	615
31. prosinca 2014.	601.576	681.483	171.581	513.007	(102.169)	1.865.478
Ukupno sveobuhvatna dobit za godinu						
Promjena u fer vrijednosti nekretnina za djelatnost	-	-	120	-	-	120
Odgođeni porez na promjeni u fer vrijednosti nekretnina za djelatnost	-	-	(24)	-	-	(24)
Promjena u fer vrijednosti financijske imovine raspoložive za prodaju, neto od realiziranih iznosa	-	-	(35.712)	-	-	(35.712)
Odgođeni porez na promjeni u fer vrijednosti financijske imovine raspoložive za prodaju, neto od realiziranih iznosa	-	-	7.143	-	-	7.143
<i>Ostali sveobuhvatni gubitak</i>	-	-	(28.473)	-	-	(28.473)
<i>Dobit za godinu</i>	-	-	-	-	46.771	46.771
Ukupno sveobuhvatna dobit za godinu	-	-	(28.473)	-	46.771	18.298
Transakcije s vlasnicima priznate izravno u kapitalu						
Pokriivanje gubitka prethodne godine	-	-	-	(117.472)	117.472	-
Prijenos zbog amortizacije revaloriziranih nekretnina za djelatnost	-	-	(1.422)	-	1.422	-
Odgođeni porez na promjeni u fer vrijednosti nekretnina za djelatnost	-	-	284	-	-	284
31. prosinca 2015.	601.576	681.483	141.970	395.535	63.496	1.884.060

Bilješke prikazane na stranicama 30 do 149 čine sastavni dio ovih financijskih izvještaja.

Izveštaj o promjenama kapitala (nastavak)

za 2015. godinu

Grupa u 000 HRK	Upisani kapital	Premija na emitirane dionice	Rezerva fer vrijednosti	Rezerve	Zadržana dobit	Ukupno	Nekontro- lirajući interes	Ukupno kapital i rezerve
1. siječnja 2014.	442.887	-	215.657	509.179	627.794	1.795.517	47.463	1.842.980
Ukupno sveobuhvatna dobit za godinu								
Promjena u fer vrijednosti nekretnina za djelatnost	-	-	(86.232)	-	-	(86.232)	(6.454)	(92.686)
Odgođeni porez na promjenama nekretnina za djelatnost	-	-	17.706	-	-	17.706	-	17.706
Promjena u fer vrijednosti financijske imovine raspoložive za prodaju, neto od realiziranih iznosa	-	-	132.770	-	-	132.770	407	133.177
Odgođeni porez na promjeni u fer vrijednosti financijske imovine raspoložive za prodaju, neto od realiziranih iznosa	-	-	(22.128)	-	-	(22.128)	-	(22.128)
Tečajne razlike za inozemno poslovanje	-	-	(7.282)	-	-	(7.282)	314	(6.968)
<i>Ostala sveobuhvatna dobit / (gubitak)</i>	-	-	34.834	-	-	34.834	(5.733)	29.101
<i>(Gubitak)/dobit za godinu</i>					(466.073)	(466.073)	381	(465.692)
Ukupno sveobuhvatna dobit/(gubitak) za godinu	-	-	34.834	-	(466.073)	(431.239)	(5.352)	(436.591)
Transakcije s vlasnicima priznate izravno u kapitalu								
Uplata upisanog kapitala	158.689	681.483	-	-	-	840.172	-	840.172
Plaćene dividende	-	-	-	-	(1.586)	(1.586)	-	(1.586)
Alokacija dobiti prethodne godine	-	-	-	5.567	(5.567)	-	-	-
Ostali prijenosi	-	-	(1.311)	-	(5.976)	(7.287)	(7.038)	(14.325)
Prijenos zbog amortizacije revaloriziranih nekretnina za djelatnost	-	-	(2.971)	-	2.971	-	-	-
Odgođeni porez na promjenama nekretnina za djelatnost	-	-	594	-	-	594	-	594
31. prosinca 2014.	601.576	681.483	246.803	514.746	151.563	2.196.171	35.073	2.231.244
Ukupno sveobuhvatna dobit za godinu								
Promjena u fer vrijednosti nekretnina za djelatnost	-	-	81	-	-	81	-	81
Odgođeni porez na promjenama nekretnina za djelatnost	-	-	(24)	-	-	(24)	-	(24)
Promjena u fer vrijednosti financijske imovine raspoložive za prodaju, neto od realiziranih iznosa	-	-	(33.767)	-	-	(33.767)	-	(33.767)
Odgođeni porez na promjeni u fer vrijednosti financijske imovine raspoložive za prodaju, neto od realiziranih iznosa	-	-	7.110	-	-	7.110	-	7.110
Tečajne razlike za inozemno poslovanje	-	-	730	-	-	730	(87)	643
<i>Ostali sveobuhvatni gubitak</i>	-	-	(25.870)	-	-	(25.870)	(87)	(25.957)
<i>Dobit/(gubitak) za godinu</i>					110.402	110.402	(651)	109.751
Ukupno sveobuhvatna dobit/(gubitak) za godinu	-	-	(25.870)	-	110.402	84.532	(738)	83.794
Transakcije s vlasnicima priznate izravno u kapitalu								
Plaćene dividende	-	-	-	-	(292)	(292)	(410)	(702)
Pokriivanje gubitka prethodne godine	-	-	-	(117.472)	117.472	-	-	-
Otkup manjinskog interesa	-	-	-	-	7.876	7.876	(19.328)	(11.452)
Umanjenje rezerve fer vrijednosti	-	-	(16.154)	-	-	(16.154)	-	(16.154)
Ostale transakcije	-	-	600	(1.739)	4.070	2.931	-	2.931
Prijenos zbog amortizacije revaloriziranih nekretnina za djelatnost	-	-	(7.403)	-	7.403	-	-	-
Odgođeni porez na promjenama nekretnina za djelatnost	-	-	1.481	-	-	1.481	-	1.481
31. prosinca 2015.	601.576	681.483	199.457	395.535	398.494	2.276.545	14.597	2.291.142

Bilješke prikazane na stranicama 30 do 149 čine sastavni dio ovih financijskih izvještaja.

Izveštaj o novčanom toku za 2015. godinu

u 000 HRK	Bilješke	Društvo	Društvo	Grupa	Grupa
		2015.	2014.	2015.	2014.
Novčani tokovi iz poslovnih aktivnosti					
	Dobit/(gubitak) prije poreza	67.054	(513.422)	141.284	(556.580)
	Amortizacija	10 37.685	42.085	53.941	60.248
	Umanjenje vrijednosti ulaganja	12.1 39.645	300.765	2.189	337.334
	Umanjenje vrijednosti nekretnina i opreme	11 -	105.120	-	105.120
	Troškovi od kamata	12 -	576	-	-
	Prihodi od kamata	6 (142.959)	(214.785)	(152.818)	(250.077)
	Prihodi od dividendi i udjeli u dobiti pridruženih društava	(17.577)	(9.500)	(21.310)	(11.564)
	Gubici/(dobici) od promjene fer vrijednosti ulaganja u nekretnine	31.152	(34.658)	49.137	(34.755)
	Neto rezerviranja za sudske sporove, otpremnine i ostalo	(17.567)	164.659	(4.468)	167.384
	Ostala usklađenja	-	(31.489)	7.359	(23.877)
	Novčani tokovi prije promjene poslovne imovine i obveza	(2.567)	(190.649)	75.314	(206.767)
	Promjene u financijskoj imovini raspoloživoj za prodaju	(609.266)	(757.976)	(750.473)	(958.081)
	Promjene u financijskoj imovini po fer vrijednosti kroz RDG	184.969	172.945	231.580	204.289
	Promjene u zajmovima i potraživanjima	85.821	(786.099)	98.222	(636.526)
	Promjene u udjelu reosiguranja u tehničkim pričuvama	32.646	(12.430)	(18.822)	(15.023)
	Promjene u potraživanjima iz ugovora o osiguranju i ostalim potraživanjima	(43.602)	265.604	(32.897)	100.585
	Promjene u tehničkim pričuvama	148.065	48.833	225.694	149.816
	Isplata otpremnina	(123.414)	(29.406)	(127.777)	(29.406)
	Promjene u obvezama proizašlima iz ugovora o osiguranju i ostalim obvezama	117.206	177.743	103.408	195.168
	Plaćeni porez na dobit	(8.536)	(25.300)	(15.489)	(37.211)
	Promjene poslovne imovine i obveza	(216.111)	(946.086)	(286.554)	(1.026.389)
	Neto novčani tokovi korišteni za poslovne aktivnosti	(218.678)	(1.136.735)	(211.240)	(1.233.156)
Novčani tokovi iz ulagačkih aktivnosti					
	Primici od prodaje materijalne imovine	-	8.703	-	9.654
	Izdaci za nabavu materijalne imovine	(19.465)	(37.770)	(25.923)	(38.926)
	Primici od prodaje nematerijalne imovine	-	3.942	-	4.042
	Izdaci za nabavu nematerijalne imovine	(9.628)	(4.314)	(14.372)	(8.294)
	Izdaci za ulaganja u nekretnine	(2.140)	(2.990)	(2.464)	(7.434)
	Dokapitalizacija ovisnih društava	(50.038)	(52.775)	-	-
	Otkup manjinskog interesa	(11.452)	-	(11.452)	-
	Prodaja ovisnih društava	22.115	-	-	-
	Primici za ulaganja koja se drže do dospijea	245.350	395.282	329.136	521.244
	Izdaci za ulaganja koja se drže do dospijea	(94.637)	-	(164.139)	(112.149)
	Primici od dividendi i udjela u dobiti	17.577	17.124	7.540	4.212
	Primici od kratkoročnih i dugoročnih depozita i zajmova	159.594	118.423	168.150	111.161
	Izdaci za dane kratkoročne i dugoročne depozite i zajmove	(229.208)	(62.922)	(234.226)	(62.922)
	Primici od kamata	147.795	145.876	159.937	155.038
	Neto novčani tokovi iz ulagačkih aktivnosti	175.863	528.579	212.187	575.626

Izveštaj o novčanom toku (nastavak)

za 2015. godinu

Nastavak:

Novčani tokovi iz financijskih aktivnosti

Dokapitalizacija	24.1	-	840.171	-	840.171
Novčani primici od primljenih zajmova		-	750.576	-	750.576
Novčani izdaci za otplatu primljenih zajmova		-	(1.101.208)	(29.467)	(1.101.208)
Novčani izdaci za isplatu udjela u dobiti (dividendi)		-	(1.328)	(702)	(3.206)
Neto novčani tokovi iz financijskih aktivnosti		-	488.211	(30.169)	486.333
Novac i novčani ekvivalenti na početku razdoblja	23	101.175	221.120	165.378	336.575
Novac i novčani ekvivalenti na kraju razdoblja	23	58.360	101.175	136.156	165.378
Neto smanjenje novca i novčanih ekvivalenata		(42.815)	(119.945)	(29.222)	(171.197)

Bilješke prikazane na stranicama 30 do 149 čine sastavni dio ovih financijskih izvještaja.

Bilješke uz financijske izvještaje

1. OPĆI PODACI O DRUŠTVU

1.1. Pravni okvir, djelatnost i zaposlenici

CROATIA osiguranje d.d., Zagreb, Miramarska 22 („Društvo“) upisano je u sudski registar Trgovačkog suda u Zagrebu pod matičnim brojem subjekta MBS 080051022, te OIB-om 26187994862.

Osnovna djelatnost Društva su poslovi neživotnih i životnih osiguranja. Od 2004. godine dionice Društva uvrštene su u prvu kotaciju Zagrebačke burze d.d., Zagreb.

Društvo je matično društvo Grupe Croatia osiguranje d.d. („Grupa“).

1.2. Tijela Društva

Tijela Društva su Skupština, Nadzorni odbor i Uprava.

Članovi Nadzornog odbora Društva:

- | | |
|--|-----------------------|
| • Ante Vlahović | predsjednik |
| • Mladen Blažević | zamjenik predsjednika |
| • Branko Zec | član |
| • Roberto Škopac | član |
| • Izv. prof.dr.sc. Josip Tica | član |
| • Miroslav Hrašćanec (do 18. siječnja 2016.) | član |
| • Vitomir Palinec (od 18. lipnja 2015.) | član |

Članovi Uprave Društva:

- | | |
|--|-------------|
| • Sanel Volarić | predsjednik |
| • Nikola Mišetić | član |
| • Andrej Koštomaj (do 29. veljače 2016.) | član |
| • Marijan Kralj (od 17. travnja 2015.) | član |

CROATIA osiguranje d.d., Zagreb
Bilješke uz financijske izvještaje za godinu koja je završila 31. prosinca 2015. godine

1.3. Ovisna društva

Grupa je na dan 31. prosinca 2015. godine konsolidirala sljedeća društva:

Grupa	Djelatnost	31. prosinca 2015.		
		Udjeli koje izravno drži matica (%)	Udjeli koje drži Grupa (%)	Udjeli koje drže nekontrolirajući subjekti (%)
Ovisna društva registrirana u Hrvatskoj koja se konsolidiraju				
Croatia Lloyd d.d., Zagreb	Reosiguranje	100,00	100,00	-
- Croatia mirovni dom d.o.o., Zagreb	Nekretnine	-	100,00	-
- Histria Construct d.o.o., Zagreb	Nekretnine	-	100,00	-
Razne usluge d.o.o.(u likvidaciji)		100,00	100,00	-
Croatia-Tehnički pregledi d.o.o., Zagreb	STP*	100,00	100,00	-
- STP Pitomača, Pitomača	STP	-	100,00	-
- STP Blato	STP	-	100,00	-
- Slavonijatrans-Tehnički pregledi d.o.o., Sl. Brod	STP	-	76,00	24,00
- Herz d.d., Požega	STP	100,00	100,00	-
Croatia osiguranje mirovinsko društvo d.o.o., Zagreb	Upravljanje fondovima	100,00	100,00	-
Croatia zdravstveno osiguranje d.d., Zagreb	Osiguranje	66,19	100,00	-
- Poliklinika Ars Medica, Pula	Zdravstvo	-	74,00	26,00
- Poliklinika Croatia zdravstveno osiguranje, Zagreb	Zdravstvo	-	100,00	-
Ovisna društva registrirana u inozemstvu koja se konsolidiraju				
Milenijum osiguranje a.d.o., Beograd	Osiguranje	99,92	99,92	0,08
Croatia Sigurimi sh.a., Priština	Osiguranje	100,00	100,00	-
Croatia osiguranje d.d., Ljubuški	Osiguranje	94,33	94,33	5,67
- Crotehna d.o.o., Ljubuški	STP	-	100,00	5,67
- Croatia remont d.d., Čapljina	STP	-	69,79	34,18
- Croauto d.o.o., Mostar	STP	-	66,80	37,00
- Hotel Hum d.o.o., Ljubuški	Ugostiteljstvo	-	100,00	5,67
- Ponte d.o.o., Mostar	Zastupanje u osiguranju	-	100,00	21,33
Croatia osiguranje d.d., društvo za osiguranje neživota, Skopje	Osiguranje	100,00	100,00	-
Croatia osiguranje d.d., društvo za osiguranje života, Skopje	Osiguranje	100,00	100,00	-

* STP – stanica za tehnički pregled vozila

1.4. Reklasifikacija

Tijekom 2015. godine, Grupa i Društvo reklasificirali su određene stavke u izvještaju o sveobuhvatnoj dobiti u svrhu bolje prezentacije troškova i prihoda po njihovoj prirodi.

Reklasifikacije na dan 31. prosinca 2014. (Društvo):

Stavka	Opis reklasifikacije	31. prosinca 2014.		31. prosinca 2014.
		Prije reklasifikacije u 000 HRK	Reklasifikacija u 000 HRK	Nakon reklasifikacije u 000 HRK
SVEOBUHVATNA DOBIT				
Troškovi pribave		(233.825)	(134.868)	(368.693)
Administrativni troškovi	Troškovi prodajnog osoblja reklasificirani na troškove pribave	(852.163)	134.868	(717.295)
		<i>Razlika</i>	-	-

Reklasifikacije na dan 31. prosinca 2014. (Grupa):

Stavka	Opis reklasifikacije	31. prosinca 2014.		31. prosinca 2014.
		Prije reklasifikacije u 000 HRK	Reklasifikacija u 000 HRK	Nakon reklasifikacije u 000 HRK
SVEOBUHVATNA DOBIT				
Financijski prihodi		376.131	46.513	422.644
Ostali poslovni prihodi	Financijski prihodi neosiguravateljnog dijela Grupe reklasificirani su na financijske prihode	206.098	(46.513)	159.585
		<i>Razlika</i>	-	-
Troškovi pribave		(330.811)	(155.811)	(486.622)
Administrativni troškovi	Troškovi prodajnog osoblja reklasificirani na troškove pribave	(995.707)	72.758	(922.949)
Ostali poslovni rashodi	Ostali poslovni rashodi neosiguravateljnog dijela Grupe reklasificirani na administrativne troškove	(295.804)	83.053	(212.751)
		<i>Razlika</i>	-	-

2. SAŽETAK ZNAČAJNIH RAČUNOVODSTVENIH POLITIKA

Sažetak značajnih računovodstvenih politika usvojenih za pripremu financijskih izvještaja naveden je u nastavku. Politike su dosljedno primjenjivane za sva razdoblja uključena u ove izvještaje, osim ako nije drukčije navedeno.

U 2015. godini, Grupa je za potrebe boljeg prikazivanja reklasificirala određene stavke u izvještaju o sveobuhvatnoj dobiti. Nadalje u tekstu ukoliko nije drugačije naznačeno, Grupa označava ujedno i primjenu istih politika i objava na nivou financijskih izvještaja Društva.

2.1. Izjava o usklađenosti i osnova prikaza

Financijski izvještaji za 2015. godinu sastavljeni su u skladu sa Zakonom o računovodstvu (NN 109/07, 54/13, 121/14, 78/15 i 134/15) i Međunarodnim standardima financijskog izvještavanja koji su na snazi u Europskoj uniji, te u skladu sa Pravilnikom o strukturi i sadržaju financijskih izvještaja društava za osiguranje odnosno društava za reosiguranje (NN 132/10, 39/12).

Ovi financijski izvještaji predstavljaju konsolidirane financijske izvještaje Grupe Croatia osiguranje koji uključuju i odvojene financijske izvještaje Društva ('Matica' Grupe) kako je definirano Međunarodnim računovodstvenim standardom 27 „Konsolidirani i odvojeni financijski izvještaji”.

2.2. Osnove pripreme

Konsolidirani i odvojeni financijski izvještaji društva CROATIA osiguranje d.d. sastavljeni su u skladu s Međunarodnim standardima financijskog izvještavanja (MSFI) koji su usvojeni u EU i u skladu s Tumačenjima Odbora za tumačenje MSFI-jeva (IFRS IC) koja se primjenjuju na društva koja sastavljaju financijske izvještaje sukladno MSFI-jevima. Konsolidirani i odvojeni financijski izvještaji sastavljeni su na osnovi povijesnog troška koji su promijenjeni obavljenom revalorizacijom zemljišta i zgrada, ulaganja u nekretnine, financijske imovine raspoložive za prodaju i financijske imovine po fer vrijednosti kroz račun dobiti i gubitka.

Sastavljanje financijskih izvještaja sukladno MSFI koji su usvojeni u EU zahtijeva upotrebu određenih ključnih računovodstvenih procjena. Također se od Uprave zahtijeva da se služi prosudbama u procesu primjene računovodstvenih politika Grupe. Područja koja uključuju viši stupanj prosudbe ili složenosti, odnosno područja gdje su pretpostavke i procjene značajne za konsolidirane i odvojene financijske izvještaje prikazana su u bilješkama 2.34.

2.3. Usvajanje novih i izmijenjenih Međunarodnih standarda financijskog izvještavanja („MSFI“)

Usvojene računovodstvene politike su sukladne prošlogodišnjim osim ako drugačije nije navedeno i objavljeno.

Grupa je tijekom godine usvojila sljedeće nove i dopunjene MSFI-je i tumačenja Odbora za tumačenje međunarodnog financijskog izvješćivanja (IFRIC) koje je odobrila EU. Ukoliko je primjena standarda ili tumačenja utjecala na financijska izvješća ili rezultat Grupe, taj je utjecaj naveden.

(a) Standardi i tumačenja koji su primijenjeni i na snazi:

Grupa je za svoje izvještajno razdoblje koje započinje 1. siječnja 2015. godine usvojila sljedeće nove i dopunjene MSFI-je koje je odobrila Europska unija i koji su relevantni za financijske izvještaje Grupe:

- Godišnja poboljšanja za izvještajni ciklus od 2010. do 2012. godine se sastoje od promjena na sedam standarda (MSFI 1, MSFI 3, MSFI 8, MSFI 13, MRS 16 i MRS 28 te MRS 24).
- Godišnja poboljšanja za izvještajni ciklus od 2011. do 2013. godine se sastoje od promjena na četiri standarda (MSFI 2, MSFI 3, MSFI 13 te MRS 40).
- Planovi definiranih primanja: doprinosi zaposlenika - dodaci MRS-u 19

Nije bilo utjecaja na financijska izvješća ili rezultat Grupe.

(b) *Standardi i tumačenja koji su objavljeni, ali još nisu na snazi:*

Objavljeno je nekoliko novih standarda i dodataka MSFI-jevima te smjernica Odbora za tumačenje međunarodnog financijskog izvještavanja (IFRIC) koji još nisu na snazi za izvještajna razdoblja koja završavaju 31. prosinca 2015. godine i koje Grupa nije ranije usvojila. Ne očekuje se da će ove promjene imati značajan utjecaj na buduće financijske izvještaje Grupe, osim sljedećih standarda:

- *MSFI 9 Financijski instrumenti i povezani dodaci raznim drugim standardima (na snazi za godišnja razdoblja koja počinju na dan ili nakon 1. siječnja 2018. godine ili kasnije za osiguravajuća društva).*

Za osiguravajuća društva ovaj će standard biti odgođen do donošenja i primjene novog standarda MSFI 4 Ugovori o osiguranju kada se očekuje zajednička primjena.

MSFI 9 regulira klasifikaciju, mjerenje i prestanak priznavanja financijske imovine i financijskih obveza i uvodi nova pravila za računovodstvo zaštite. U prosincu 2014. godine, Odbor za Međunarodne računovodstvene standarde unio je daljnje promjene u pravila klasifikacije i mjerenja te je uveo novi model umanjenja vrijednosti. Uvođenjem ovih promjena, MSFI 9 je sada dovršen.

Uprava Grupe je procijenila sljedeće moguće efekte primjene novog standarda MSFI 9 na svoje financijske izvještaje:

- Nakon promjena koje je IASB odobrio u srpnju 2014. godine Grupa više ne očekuje da će nova pravila o klasifikaciji, mjerenju i prestanku priznavanja imati utjecaj na njihovu financijsku imovinu i obveze.
- Iako Grupa tek mora provesti detaljnu procjenu dužničkih instrumenata trenutno klasificiranih kao financijska imovina raspoloživa za prodaju, procjenjuje se da bi oni mogli ispunjavati uvjete za klasifikaciju po fer vrijednosti u ostalu sveobuhvatnu dobit (FVOCI) uzevši u obzir trenutni poslovni model korišten za tu imovinu. Stoga se ne očekuju značajne promjene u iskazivanju ove imovine.
- Također neće biti nikakvog učinka na iskazivanje financijskih obveza Grupe budući da novi zahtjevi isključivo utječu na iskazivanje financijskih obveza koje su priznate po fer vrijednosti u računu dobiti i gubitka, a Grupa nema takvih obveza.
- Novim pravilima zaštite računovodstvo zaštite u većoj je mjeri usklađeno s praksom upravljanja rizikom Grupe. U pravilu će primjena računovodstva zaštite u budućnosti biti lakša jer se standardom uvodi pristup koji je više utemeljen na načelima. Novim se standardom također uvode prošireni zahtjevi objavljivanja i promjene u prezentiranju.
- Novi model umanjenja vrijednosti jest model očekivanog kreditnog gubitka (ECL) koji može dovesti do ranijeg priznavanja kreditnih gubitaka posebice kod potraživanja i zajmova.
- Grupa još nije procijenila utjecaj novih pravila na svoje instrumente zaštite i rezerviranja za umanjenje vrijednosti.

Uprava će navedeni standard usvojiti s datumom stupanja na snagu i nakon usvajanja od strane Europske unije, pogotovo sa aspekta primjene u industriji osiguranja.

- *MSFI 15 Prihodi od ugovora s kupcima i povezani dodaci raznim drugim standardima (na snazi za godišnja razdoblja koja počinju na dan ili nakon 1. siječnja 2018. godine)*

Odbor za Međunarodne računovodstvene standarde izdao je novi standard za priznavanje prihoda. On će zamijeniti MRS 18 koji pokriva ugovore za robu i usluge i MRS 11 koji pokriva ugovore o izgradnji.

Novi standard temelji se na načelu da se prihodi priznaju kada se kontrola nad dobrima ili uslugama prenosi na kupca – tako da pojam kontrole zamjenjuje postojeći pojam rizika i koristi.

Neke ključne promjene u odnosu na sadašnju praksu su sljedeće:

- Svi paketi roba ili usluga koje se razlikuju trebaju se zasebno priznavati, te je sve popuste i rabate na ugovornu cijenu potrebno alocirati na zasebne elemente
- Prihodi se mogu priznati ranije nego što je to prema sadašnjim standardima ako naknada varira iz bilo kojeg razloga (kao npr. za poticaje, rabate, naknade za dobro izvođenje posla, autorske naknade, postizanje željenog ishoda itd.)
- Trenutak u kojem se prihodi mogu priznavati može se promijeniti: dio prihoda koji se priznaje u trenutku kada je ugovor pri završetku možda će se morati priznavati tijekom trajanja ugovora i obrnuto
- Postoje nova posebna pravila o licencama, jamstvima, nepovratnim naknadama koje se unaprijed plaćaju i konsignacijskim aranžmanima, te
- Postoji povećani opseg objava.

Subjekti će moći birati između potpune retroaktivne primjene ili buduće primjene s dodatnim objavama.

Uprava Grupe trenutno procjenjuje utjecaj novih pravila MSFI-a 15 i utvrdila je sljedeća područja koja će vjerojatno biti pogođena:

- produžena jamstva koja će se morati iskazati kao zasebne obveze isporuke, što će odgoditi priznavanje dijela prihoda
- usluge IT-savjetovanja kod kojih nove smjernice mogu dovesti do utvrđivanja zasebnih obveza isporuke, što bi ponovno moglo utjecati na trenutak u kojem će se prihod priznati, i
- bilančno prezentiranje prava povrata čiji će se bruto iznos morati u budućnosti izračunati iz neta (zasebno priznavanje prava na povrat robe od korisnika i obveze povrata sredstva).

Grupa u ovom trenutku ne može procijeniti utjecaj novih pravila na svoje financijske izvještaje, već će provesti detaljniju procjenu utjecaja u sljedećih dvanaest mjeseci. Uprava će navedeni standard usvojiti s datumom stupanja na snagu i nakon usvajanja od strane Europske unije.

- *MSFI 16 Najmovi (objavljen u siječnju 2016. godine i na snazi za godišnja razdoblja koja počinju na dan ili nakon 1.siječnja 2019. godine)*

Novim se standardom utvrđuju pravila priznavanja, mjerenja, prezentiranja i objave najмова. Kod svih najмова najmoprimac ostvaruje pravo na upotrebu imovine na početku najma, kao i pravo na financiranje ako se najmnina plaća u ratama. Stoga se MSFI-jem 16 ukida klasificiranje najмова u operativne ili financijske najmove, kao što se zahtijevalo MRS-om 17, i umjesto toga uvodi se jedinstveni model računovodstva najmoprimca. Najmoprimci će u financijskim izvještajima morati priznati: a) imovinu i obveze za sve najmove duže od 12 mjeseci, osim u slučaju niske vrijednosti odnosno imovine, i b) amortizaciju unajmljene imovine odvojeno od kamate obračunate na obveze za najam. U MSFI-ju 16 u značajnoj se mjeri preuzimaju računovodstveni zahtjevi za najmodavce iz MRS-a 17. Stoga će najmodavci i dalje klasificirati svoje najmove u operativne ili financijske najmove te svaku od te dvije vrste najma iskazuju na drugačiji način. Grupa trenutačno procjenjuje utjecaj izmjena na svoje financijske izvještaje.

2.4. Ključne procjene i neizvjesnost procjena

Prilikom sastavljanja financijskih izvještaja korištene su određene procjene koje utječu na iskaz imovine i obveza Grupe, prihode i rashode Grupe i objavljivanje potencijalnih obveza Grupe.

Budući događaji i njihovi utjecaji ne mogu se predvidjeti sa sigurnošću, slijedom čega se stvarni rezultati mogu razlikovati od procijenjenih. Procjene korištene pri sastavljanju financijskih izvještaja su podložne izmjenama nastankom novih događaja, stjecajem dodatnog iskustva, dobivanjem dodatnih informacija i spoznaja i promjenom okruženja u kojima Grupa posluje.

Ključne procjene korištene u primjeni računovodstvenih politika prilikom sastavljanja financijskih izvještaja odnose se na obračun amortizacije dugotrajne nematerijalne i materijalne imovine, izračun premija i tehničkih pričuva, utvrđivanje fer vrijednost ulaganja u nekretnine te objavu potencijalnih obveza.

Informacije o prosudbama posloводства koje se odnose na primjenu MSFI-jeva i koje imaju značajan utjecaj na financijske izvještaje i informacije o procjenama sa znatnim rizikom mogućeg značajnog usklađenja u idućoj godini, objavljene su u bilješki 2.34.

2.5. Konsolidacija

Konsolidirani financijski izvještaji obuhvaćaju Društvo i njegova ovisna društva (zajedno „Grupa“).

Ovisna društva

Ovisna društva su sva društva (uključujući strukturirana društva) koja su pod kontrolom Grupe. Grupa ima kontrolu nad društvom kada je izložena, ili kada ima prava na različite povrate koji proizlaze iz povezanosti s društvom te kada svojom kontrolom nad društvom ima mogućnost utjecati na te povrate. Ovisna društva su u potpunosti konsolidirana od datuma na koji je kontrola stvarno prenesena na Grupu, te isključena iz konsolidacije od dana kad ta kontrola prestane.

Transakcije eliminirane prilikom konsolidacije

Stanja i transakcije među članicama Grupe te svi nerealizirani prihodi i rashodi iz transakcija među članicama Grupe, eliminiraju se pri izradi konsolidiranih financijskih izvještaja. Nerealizirani gubici također se eliminiraju, jednako kao i nerealizirani dobiti, ali samo ukoliko ne postoje indikatori umanjenja vrijednosti.

Nekontrolirajući interesi

Nekontrolirajući interesi u ovisnim društvima uključeni su u ukupan kapital Grupe.

Gubici koji se odnose na nekontrolirajuće interese u ovisnim društvima se pridodaju nekontrolirajućim interesima i u situacijama kada to uzrokuje da se nekontrolirajući interesi iskažu s negativnom vrijednošću. Usklada nekontrolirajućeg interesa temelji se na proporcionalnom iznosu neto imovine ovisnog društva, bez usklada goodwilla i priznavanja dobiti ili gubitka u računu dobiti ili gubitka.

Gubitak kontrole

U trenutku gubitka kontrole Grupa prestaje priznavati imovinu i obveze ovisnog društva, udjele nekontrolirajućih dioničara i ostale elemente kapitala i rezervi koji se odnose na ovisno društvo. Eventualni višak ili manjak koji proizlazi iz prestanka kontrole priznaje se kroz dobit ili gubitak. Ako Grupa zadržava udio u bivšem ovisnom društvu, taj se udio iskazuje po fer vrijednosti na dan prestanka kontrole. Nakon toga, isti se iskazuje kao ulaganje koje se vrednuje po metodi udjela ili kao financijska imovina raspoloživa za prodaju, ovisno o razini zadržanog utjecaja.

Zajednički poslovi

Grupa primjenjuje MSFI 11 na sve zajedničke poslove. Prema MSFI-ju 11 ulaganja u zajedničke poslove klasificirana su kao zajednička poslovanja ili zajednički pothvati, ovisno o ugovornim pravima i obvezama svakog ulagača. Grupa je ocijenila prirodu svojih zajedničkih poslova i definirala ih je kao zajedničke pothvate. Zajednički pothvati iskazuju se po metodi udjela.

2.6. Izvještajna valuta

Financijski izvještaji Grupe sastavljeni su u hrvatskim kunama kao mjernoj, odnosno izvještajnoj valuti Grupe.

2.7. Transakcije u stranim valutama

Transakcije u stranim valutama preračunavaju se u funkcionalnu valutu po tečaju važećem na dan transakcije. Monetarna imovina i obveze denominirane u stranim valutama preračunavaju se u funkcionalnu valutu prema tečaju važećem na datum izvještavanja. Nemonetarna imovina i obveze denominirani u stranoj valuti koji se mjere po fer vrijednosti preračunavaju se u funkcionalnu valutu prema važećem tečaju na datum kada je utvrđena njihova fer vrijednost.

Promjene fer vrijednosti monetarnih vrijednosnica denominiranih u ili vezanih uz stranu valutu klasificiranih kao raspoložive za prodaju raščlanjuju se na tečajne razlike proizašle iz promjena amortiziranog troška vrijednosnice i druge promjene knjigovodstvene vrijednosti vrijednosnice. Tečajne razlike kod preračunavanja monetarne imovine i obveza priznaju se kroz dobit ili gubitak i prikazuju unutar financijskih prihoda ili financijskih rashoda. Na dan 31. prosinca 2015. godine službeni tečaj hrvatske kune iznosio je 7,635047kuna za 1 euro (31. prosinca 2014.: 7,661471 kune) i 6,991801 kune za 1 USD (31. prosinca 2014.: 6,302107 kuna).

2.8. Zaračunate bruto premije

/i/ Zaračunate premije čine osnovne poslovne prihode, a sadrže zaračunate premije neživotnog i životnog osiguranja.

/ii/ Zaračunate bruto premije neživotnih osiguranja uključuju sve iznose premija koje su ugovorene (policirane) u tekućem obračunskom razdoblju, neovisno da li se ti iznosi u cijelosti ili djelomično odnose na kasnije obračunsko razdoblje.

Zaračunate bruto premije neživotnog osiguranja uključuju sve bruto premije policirane u obračunskom razdoblju kojima je početak osigurateljne godine u obračunskom razdoblju, bez obzira odnose li se u potpunosti ili djelomično na sljedeća računovodstvena razdoblja. Premije su objavljene bruto, tj. uključuju provizije posrednicima i isključuju poreze i doprinose na premije. Policirane premije uključuju korekciju premije policirane u prethodnim računovodstvenim razdobljima i procjene premija policiranih na kraju razdoblja. Policirane premije odnosno bruto zaračunate premije kao i prijenosne premije uključuju korekcije za otpis nedospjelih iznosa potraživanja od vlasnika polica zbog prekida osiguranja. Neto gubici od umanjenja potraživanja po premiji osiguranika priznaju se kao odbitna stavka.

Zarađeni dio primljenih premija, priznaje se kao приход. Premije se zarađuju od datuma nastanka rizika tijekom razdoblja osiguranja, na temelju obrasca preuzetih rizika

/iii/ Zaračunate bruto premije životnih osiguranja uključuju sve iznose premija koji su naplaćeni do kraja obračunskog razdoblja.

U skladu s izuzetkom kojeg dozvoljava MSFI 4, premije životnih osiguranja računovodstveno se evidentiraju po gotovinskom načelu. Premije dopunskih osiguranja evidentiraju se također po gotovinskom načelu.

2.9. Prihodi i troškovi ulaganja

/i/ Prihodi od ulaganja obuhvaćaju prihode koji se ostvaruju od sudjelujućih interesa (dividende, udjeli u dobiti, pripisi – povećanja vrijednosti), prihode od ulaganja u zemljište i građevinske objekte, prihode od kamata, nerealizirane dobitke od ulaganja po fer vrijednosti kroz račun dobiti i gubitka, dobitke od prodaje (realizacije) ulaganja, neto pozitivne tečajne razlike, i ostale prihode od ulaganja.

Prihodi od ulaganja u zemljište i građevinske objekte sastoje se od prihoda od povećanja vrijednosti zemljišta i građevinskih objekata, prihoda od prodaje zemljišta i građevinskih objekata, prihoda od najma i ostalih prihoda povezanih s ulaganjima u zemljište i građevinske objekte. Prihod od najma zemljišta i građevinskih objekata i ostalih operativnih najmova priznaju se u račun dobiti i gubitka linearnom metodom tijekom cijelog trajanja najma.

Prihod od kamata priznaje se u računu dobiti i gubitka kako nastaje, uzimajući u obzir efektivni prinos na odgovarajuću imovinu. Kamata na monetarnu imovinu po fer vrijednosti kroz račun dobiti i gubitka se priznaje primjenom metode efektivne kamatne stope i prikazuje se unutar prihoda od kamata. Prihod od dividende priznaje se u računu dobiti i gubitka na dan kada su dividende izglasane. Računovodstvena politika vezana za priznavanje financijskih prihoda opisana je u bilješci 3.7. „Financijska imovina“.

/ii/ Troškovi ulaganja uključuju troškove kamata, umanjenje vrijednosti, gubitke ostvarene pri prodaji (realizaciji) ulaganja, neto negativne tečajne razlike i ostale troškove ulaganja.

2.10. Nastale štete

Nastale štete obuhvaćaju sve likvidirane iznose šteta u obračunskom razdoblju, bez obzira u kojem su obračunskom razdoblju štete nastale, umanjene za udio reosiguranja u štetama, naplaćena regresna potraživanja, prodane i nadoknađene iznose, te uvećani za pričuve šteta na kraju obračunskog razdoblja, a umanjene za pričuve šteta na početku obračunskog razdoblja.

Bruto iznosi likvidiranih šteta, osim čistih likvidiranih šteta, uključuju troškove vezane za likvidaciju šteta (procjene, odvjetničke usluge i slično), otkupe i troškove po regresnim zahtjevima.

2.11. Poslovni rashodi

Poslovni rashodi uključuju troškove pribave polica osiguranja i troškove uprave. Troškovi pribave uključuju sve izravne troškove koji nastaju kod zaključivanja ugovora o osiguranju kao što su troškovi zastupnika, troškovi plaća djelatnika u prodaji, provizija te troškovi promidžbe.

Troškovi provizije priznaju se kako nastaju sukladno načelu obračunskog razdoblja. Troškovi Uprave sadrže troškove nastale u svezi upravljanja portfeljem, izdatke za zaposlene, te ostale materijalne i nematerijalne troškove.

2.12. Nematerijalna imovina

Dugotrajna nematerijalna imovina početno je iskazana po trošku nabave koji uključuje kupovnu cijenu, uključujući uvozne pristojbe i nepovratne poreze nakon odbitka trgovačkih popusta i rabata, kao i sve troškove koji se izravno mogu pripisati dovođenju imovine na mjesto i u radno stanje za namjeravanu upotrebu.

Dugotrajna nematerijalna imovina priznaje se ako je vjerojatno da će buduće ekonomske koristi koje se mogu pripisati imovini pritjecati u Grupi, ako se trošak nabave imovine može pouzdano utvrditi, te ako je pojedinačna nabavna vrijednost imovine veća od 3.500 kuna.

Nakon početnog priznavanja, imovina se iskazuje po njezinu trošku nabave umanjenom za akumuliranu amortizaciju i akumulirane gubitke od umanjenja vrijednosti.

Amortizacija imovine započinje kad je imovina spremna za upotrebu, tj. kad se nalazi na lokaciji i u uvjetima potrebnim za korištenje. Amortizacija imovine prestaje kad je imovina u cijelosti amortizirana ili razvrstana kao imovina namijenjena prodaji. Amortizacija se obračunava tako da se trošak nabave svakog pojedinačnog sredstva otpisuje tijekom procijenjenog vijeka uporabe primjenom pravocrtne metode. Procijenjeni vijek upotrebe nematerijalne imovine je 4 godine.

Goodwill

Goodwill nastao stjecanjem predstavlja višak troška stjecanja iznad udjela Grupe u fer vrijednosti stečene neto imovine, koja se može posebno utvrditi na datum nabave, uključujući i nematerijalnu imovinu. Goodwill nastao stjecanjem podružnica iskazan je u okviru nematerijalne imovine. Goodwill se provjerava radi umanjenja vrijednosti najmanje jednom godišnje. Gubici od umanjenja vrijednosti goodwilla ne se ukidaju se kroz račun dobiti i gubitka. Dobici i gubici od prodaje poslovnog subjekta uključuju knjigovodstvenu vrijednost goodwilla koji se odnosi na prodani subjekt.

2.13. Nekretnine i oprema

Nekretnine i oprema početno se iskazuju po trošku nabave koji uključuje kupovnu cijenu, uključujući uvozne pristojbe i nepovratne poreze nakon odbitka trgovačkih popusta i rabata, kao i sve troškove koji se izravno mogu pripisati dovođenju imovine na mjesto i u radno stanje za namjeravanu upotrebu.

Nekretnine i oprema se priznaju ako je vjerojatno da će buduće ekonomske koristi koje se mogu pripisati imovini pritjecati u Grupi, ako se trošak nabave imovine može pouzdano utvrditi, te ako je pojedinačna nabavna vrijednost imovine veća od 3.500 kuna.

Nakon početnog priznavanja, zemljište i građevinski objekti mjere se po revaloriziranom iznosu koji čini njegova fer vrijednost na datum revalorizacije umanjena za kasnije akumuliranu amortizaciju i akumulirane gubitke od umanjenja vrijednosti. Povećanje vrijednosti imovine zbog revalorizacije priznaje se u ostalu sveobuhvatnu dobit. Revalorizacija se provodi redovito tako da se knjigovodstveni iznos značajno ne razlikuje od onog do kojeg bi se došlo utvrđivanjem fer vrijednosti na datum bilance. Grupa je procjenjivala fer vrijednost ove imovine tijekom 2014. godine.

Nakon početnog priznavanja nekretnine i oprema se mjere po trošku umanjenom za akumuliranu amortizaciju i akumulirane gubitke od umanjenja vrijednosti.

Troškovi tekućeg održavanja i popravaka, zamjene, te investicijskog održavanja manjeg obujma priznaju se kao rashod razdoblja u kojem su nastali. U situacijama gdje je jasno da su troškovi rezultirali povećanjem budućih očekivanih ekonomskih koristi koje se trebaju ostvariti uporabom imovine iznad njenih izvorno procijenjenih mogućnosti, se kapitaliziraju, odnosno uključuju u knjigovodstvenu vrijednost tog sredstva.

Dobici i gubici temeljem rashodovanja ili prodaje imovine iskazuju se u računu dobiti i gubitka u razdoblju u kojem su nastali.

Amortizacija imovine započinje kad je imovina spremna za upotrebu, tj. kad se nalazi na lokaciji i u uvjetima potrebnim za korištenje. Amortizacija imovine prestaje kad je ista u cijelosti amortizirana ili razvrstana kao imovina namijenjena prodaji. Amortizacija se obračunava tako da se trošak nabave svakog pojedinačnog sredstva, izuzev zemljišta i materijalne imovine u pripremi, otpisuje tijekom procijenjenog vijeka uporabe sredstva primjenom pravocrtne metode, kako slijedi:

	2015. Procijenjeni korisni vijek trajanja	2014. Procijenjeni korisni vijek trajanja
Građevinski objekti	40 godina	40 godina
Namještaj i oprema	4-10 godina	4-10 godina
Računalna oprema	3 godine	3 godine
Prijevozna sredstva	5 godina	5 godina

Rezidualna vrijednost imovine i korisni vijek uporabe pregledavaju se i po potrebi usklađuju na kraju svakog izvještajnog razdoblja.

2.14. Ulaganje u nekretnine

Ulaganje u nekretnine (zemljište, zgrade) koje ne služe za obavljanje djelatnosti i koje su u vlasništvu Grupe ili u financijskom najmu i drže se kako bi Grupa ostvarila prihode od najma ili/i radi porasta tržišne vrijednosti imovine, te se mjere po fer vrijednosti kroz dobit i gubitak.

Grupa mjeri fer vrijednost svojih ulaganja u nekretnine na kraju svakog izvještajnog razdoblja temeljem procjene angažiranog procjenitelja.

Naknadni izdaci kapitaliziraju se samo kada je vjerojatno da će Grupa od toga imati buduće ekonomske koristi i kada se trošak može pouzdano mjeriti. Svi ostali troškovi popravaka i održavanja terete dobit ili gubitak kada nastanu. Ukoliko Grupa samo počne koristiti ovu imovinu, ona se reklasificira u nekretnine i opremu, te njena knjigovodstvena vrijednost na dan reklasifikacije postaje iznos pretpostavljenog troška koji će se naknadno amortizirati.

2.15. Ulaganja u ovisna i pridružena društva

Ovisna društva su društva u kojima Društvo ima kontrolu nad donošenjem i provođenjem financijskih i poslovnih politika.

Pridružena društva su društva u kojima Društvo ima značajan utjecaj, ali ne i kontrolu nad donošenjem i provođenjem financijskih i poslovnih politika.

Ulaganja u ovisna i pridružena društva iskazana su po metodi troška.

2.16. Financijski instrumenti

/i/ Klasifikacija i priznavanje

Grupa raspoređuje svoje financijske instrumente u sljedeće kategorije: financijska imovina po fer vrijednosti kroz dobit ili gubitak, zajmovi i potraživanja, financijska imovina raspoloživa za prodaju, ulaganja koja se drže do dospeljeka i ostale financijske obveze. Klasifikacija ovisi o namjeri s kojom su financijska imovina i obveze stečeni.

Poslovodstvo određuje klasifikaciju financijske imovine i financijskih obveza prilikom početnog priznavanja i ukoliko je prikladno, ponovno je procjenjuje na svaki datum izvještavanja.

Financijska imovina i financijske obveze po fer vrijednosti kroz dobit ili gubitak

Financijska imovina i financijske obveze po fer vrijednosti kroz dobit ili gubitak su financijska imovina i financijske obveze klasificirani kao imovina i obveze koji se drže radi trgovanja ili oni koje je Grupa inicijalno rasporedila po fer vrijednosti kroz dobit ili gubitak.

Imovina i obveze za trgovanje obuhvaćaju imovinu i obveze koje je Grupa stekla ili koji su nastali uglavnom radi prodaje ili ponovne kupnje u kratkom roku, ili se drže kao dio portfelja koji se vodi u svrhu kratkoročnog stjecanja dobiti ili pozicije.

Grupa raspoređuje financijsku imovinu i obveze u kategoriju po fer vrijednosti kroz dobit ili gubitak kada:

- se imovinom i obvezama upravlja, procjenjuje ih se i o njima interno izvještava na osnovi fer vrijednosti;
- raspoređivanje uklanja ili znatno umanjuje računovodstvenu neusklađenost koja bi inače nastala; ili
- imovina ili obveze sadrže ugrađeni derivativ koji znatno utječe na gotovinske tokove koji bi inače proizašli iz ugovora.

Financijska imovina po fer vrijednosti kroz dobit ili gubitak uključuje dužničke i vlasničke vrijednosne papire, investicijske fondove i ostalu financijsku imovinu namijenjenu trgovanju. Derivativi se klasificiraju kao imovina koja se drži radi trgovanja. Na datum izvještavanja Grupa nije imalo derivativnih financijskih instrumenata. Grupa ne koristi računovodstvo zaštite.

Zajmovi i potraživanja

Zajmovi i potraživanja uključuju nederivativnu financijsku imovinu koja ima fiksna ili određiva plaćanja te koja ne kotira na aktivnom tržištu, osim:

- one koju subjekt namjerava prodati odmah ili u kratkom roku, koja će biti klasificirana kao financijska imovina koja se drži radi trgovanja, i one koju poslovodstvo po inicijalnom priznavanju rasporedi kao imovinu po fer vrijednosti kroz dobit ili gubitak;
- one koju subjekt nakon inicijalnog priznavanja rasporedi kao raspoloživu za prodaju; ili
- one za koju subjekt vjerojatno neće povratiti glavninu početno uložene vrijednosti, izuzevši zbog pogoršanja kreditne sposobnosti, koja će biti klasificirana kao raspoloživa za prodaju.

Zajmovi i potraživanja nastaju kada Grupa odobrava novčana sredstva komitentima bez namjere trgovanja tim potraživanjima te uključuju depozite kod kreditnih institucija, zajmove jamčene najvećim dijelom hipotekom i zajmove osiguranicima iz matematičke pričuve osiguranja života jamčene vinkuliranim policama osiguranja života .

Potraživanja koja nastaju iz ugovora o osiguranju računovodstveno su iskazana u bilješci 2.17.

Financijska imovina koja se drži do dospijeca

Financijska imovina koja se drži do dospijeca predstavlja nederivativnu financijsku imovinu s fiksnim ili utvrdivim iznosom plaćanja i fiksnim dospijecom za koju subjekt ima namjeru i mogućnost držati je do dospijeca. Ulaganja koja se drže do dospijeca uključuju dužničke vrijednosne papire s fiksnim prinosom.

Financijska imovina raspoloživa za prodaju

Financijska imovina raspoloživa za prodaju je nederivativna financijska imovina koja je raspoređena u ovu kategoriju ili nije raspoređena niti u jednu drugu kategoriju. Financijska imovina raspoređena kao raspoloživa za prodaju namjerava se držati na neodređeno vrijeme, ali se može prodati u svrhu održavanja likvidnosti ili u slučaju promjene kamatnih stopa, tečajeva ili cijena vlasničkih instrumenata.

Ostale financijske obveze

Ostale financijske obveze čine sve financijske obveze koje nisu raspoređene u kategoriju po fer vrijednosti kroz dobit ili gubitak. Na datum izvještavanja Grupa nije imala financijskih obveza po fer vrijednosti kroz dobit ili gubitak, izuzev obveza za unit-linked proizvode. Obveze nastale po ugovorima o osiguranju računovodstveno su iskazane u bilješci 2.21.

/ii/ Priznavanje i prestanak priznavanja

Redovne kupnje i prodaje financijske imovine po fer vrijednosti kroz dobit ili gubitak, ulaganja koja se drže do dospijeca i financijska imovina raspoloživa za prodaju priznaju se na datum trgovanja, odnosno datum kada se Grupa obvezuje na kupnju ili prodaju instrumenta. Zajmove i potraživanja i financijske obveze početno se priznaje na datum nastanka, tj. kada su plasirani komitentima odnosno primljeni od zajmodavaca.

Grupa prestaje priznavati financijsku imovinu (u cijelosti ili djelomično) kada isteknu prava na primitke gotovinskih tokova od financijske imovine ili kada izgubi kontrolu nad ugovornim pravima nad tom financijskom imovinom. Navedeno se događa kada Grupa prenese suštinski sve rizike i koristi od vlasništva na drugi poslovni subjekt ili kada su prava ostvarena, predana ili istekla.

Grupa prestaje priznavati financijske obveze samo kada one prestanu postojati, tj. kada su ispunjene, otkazane ili istekle ili kada su prenesene. Ukoliko se uvjeti financijske obveze značajno promijene, Grupa će prestati priznavati tu obvezu i istovremeno priznati novu financijsku obvezu s novim uvjetima.

Početno i naknadno mjerenje

Financijska imovina i obveze početno se priznaju po fer vrijednosti uvećanoj za, u slučaju financijske imovine i financijskih obveza koje nisu po fer vrijednosti kroz dobit ili gubitak transakcijske troškove koji se izravno povezuju sa stjecanjem ili izdavanjem financijske imovine ili financijske obveze.

Nakon početnog priznavanja, Grupa vrednuje financijske instrumente po fer vrijednosti kroz dobit ili gubitak i financijsku imovinu raspoloživu za prodaju po njihovoj tekućoj fer vrijednosti, bez umanjenja za troškove prodaje.

Za financijske instrumente kojima se trguje na aktivnim tržištima, utvrđivanje fer vrijednosti financijske imovine i financijskih obveza temelji se na kotiranim tržišnim cijenama. U ovo spadaju vlasničke vrijednosnice i dužnički instrumenti koji kotiraju na burzi.

Za sve druge financijske instrumente, fer vrijednost utvrđuje se korištenjem tehnika procjene vrijednosti. U tim tehnikama, fer vrijednosti se procjenjuju na temelju vidljivih financijskih podataka temeljem kojih se vrijednost utvrđuje primjenom metode diskontiranih novčanih tokova i/ili metodom usporedivih poduzeća i transakcija.

Kada se fer vrijednost vlasničkih instrumenata koji ne kotiraju ne može pouzdano utvrditi, instrumenti se iskazuju po trošku.

Zajmovi i potraživanja i ulaganja koja se drže do dospelosti vrednuju se po amortiziranom trošku umanjenom za umanjenja vrijednosti. Financijske obveze koje se ne raspoređuju u skupinu po fer vrijednosti kroz dobit ili gubitak vrednuju se po amortiziranom trošku. Premije i diskonti, uključujući početne transakcijske troškove, uključuju se u knjigovodstveni iznos pripadajućeg instrumenta te amortiziraju koristeći efektivnu kamatnu stopu tog instrumenta.

Dobici i gubici

Dobici i gubici proizašli iz promjene fer vrijednosti financijske imovine ili financijskih obveza po fer vrijednosti kroz dobit ili gubitak priznaju se kroz dobit ili gubitak.

Dobici i gubici proizašli iz promjene fer vrijednosti financijske imovine raspoložive za prodaju priznaju se u ostaloj sveobuhvatnoj dobiti. Gubici od umanjenja vrijednosti, tečajne razlike, prihod od kamata, koji uključuju amortizaciju premije ili diskonta metodom efektivne kamatne stope, za monetarnu imovinu raspoloživu za prodaju, priznaju se u dobiti ili gubitku. Tečajne razlike od revalorizacije nemonetarne financijske imovine denominirane u ili vezane uz strane valute klasificirane kao raspoložive za prodaju priznaju se u ostaloj sveobuhvatnoj dobiti, zajedno sa svim drugim promjenama u njihovoj fer vrijednosti, a prihod od dividende priznaje se u dobiti ili gubitku. U trenutku prodaje ili drugačijeg prestanka priznavanja financijske imovine raspoložive za prodaju, svi kumulativni dobiti ili gubici prenose se iz ostale sveobuhvatne dobiti u dobiti ili gubitak.

Dobici i gubici od financijskih instrumenata koji se vrednuju po amortiziranom trošku mogu također nastati prilikom prestanka priznavanja ili umanjenja vrijednosti financijskog instrumenta i priznaju se kroz dobit ili gubitak.

Osim dobitaka i gubitaka nastalih zbog promjene fer vrijednosti imovine raspoložive za prodaju koji se priznaju u ostaloj sveobuhvatnoj dobiti, kako je gore opisano, svi ostali dobiti i gubici i kamate priznaju se kroz dobit ili gubitak u stavkama „Financijski prihodi” i „Financijski rashodi”.

Principi mjerenja fer vrijednosti

Fer vrijednost financijske imovine i obveza po fer vrijednosti kroz dobit ili gubitak i financijske imovine raspoložive za prodaju je njihova kotirana prodajna tržišna cijena na datum izvještavanja, bez umanjenja za troškove prodaje. Ukoliko tržište za financijsku imovinu nije aktivno (i za vrijednosnice koje ne kotiraju) ili ako se, zbog drugih razloga, fer vrijednost ne može pouzdano utvrditi temeljem tržišne cijene, Grupa utvrđuje fer vrijednost na temelju opažajuće cijene (cijene sličnih ili istih pozicija), a kada niti ovo nije dostupno primjenjuje različite tehnike procjene koje koriste sve relevantne informacije i inpute koji mogu pomoći u procjeni fer vrijednosti. Ovo uključuju korištenje cijena ostvarenih u nedavnim transakcijama između informiranih i spremnih strana, pozivanje na druge u suštini slične instrumente, analizu diskontiranih novčanih tokova i cjenovne opcijske modele, pri tome maksimalno koristeći podatke s tržišta i što je manje moguće oslanjajući se na specifičnosti subjekta.

Kod primjene metode diskontiranog gotovinskog toka, procijenjeni budući gotovinski tokovi se temelje na najboljoj procjeni posloводства, a diskontna stopa je tržišna stopa važeća na datum izvještavanja za financijske instrumente sa sličnim uvjetima. Kod upotrebe cjenovnog modela, koriste se tržišno povezane veličine važeće na datum izvještavanja.

/iii/ Umanjenje vrijednosti financijske imovine

Grupa provjerava na svaki datum izvještavanja postoje li objektivni dokazi za umanjene vrijednosti financijske imovine koja nije klasificirana kao financijska imovina po fer vrijednosti kroz dobit ili gubitak. Umanjenje vrijednosti financijske imovine provodi se ukoliko postoji objektivni dokaz da je nastupio događaj koji uzrokuje umanjene vrijednosti nakon početnog priznavanja imovine te navedeni događaj koji uzrokuje umanjene vrijednosti ima utjecaj na buduće novčane tokove od imovine, koji se može pouzdano procijeniti. Grupa uzima u obzir dokaz o umanjenju vrijednosti za pojedinačnu imovinu te na skupnoj razini. Sva pojedinačno značajna financijska imovina provjerava se zbog umanjenja vrijednosti na pojedinačnoj osnovi. Sva pojedinačno značajna financijska imovina za koju nije prepoznato umanjene vrijednosti uključuje se u osnovicu za provjeru umanjenja vrijednosti na skupnoj osnovi zbog umanjenja koje je nastalo, ali nije još prepoznato. Imovina koja nije pojedinačno značajna, provjerava se na skupnoj osnovi za umanjene vrijednosti, grupirajući financijsku imovinu (koja se vodi po amortiziranom trošku) na osnovi sličnih obilježja rizika.

Objektivni dokaz umanjenja vrijednosti financijske imovine (uključujući vlasničke vrijednosnice) uključuje nepodmirenje obveza ili kašnjenje dužnika, restrukturiranje kredita ili predujma od strane Grupe prema uvjetima koje Grupa inače ne bi razmatrala, indikacije da će dužnik ili izdavatelj ući u stečajni postupak, nestanak aktivnog tržišta za vrijednosnicu, ili ostale dostupne podatke vezane uz skupinu imovine, kao što su nepovoljne promjene u platnom položaju dužnika ili izdavatelja unutar te skupine, ili ekonomski uvjeti koji su povezani s nepodmirenjima obveza unutar te skupine.

U svrhu skupne procjene umanjenja vrijednosti, Grupa se oslanja na povijesno iskustvo u pogledu stope gubitka, vremenskog razdoblja prepoznavanja gubitka, usklađeno za procjene posloводства o tome jesu li trenutni ekonomski i kreditni uvjeti takvi da mogu utjecati da stvarni gubici budu veći, odnosno manji, nego što su prethodno bili. Stope gubitka te očekivano razdoblje prepoznavanja redovito se preispituju.

Gubitak od umanjenja vrijednosti imovine koja se vodi po amortiziranom trošku utvrđuje se kao razlika između knjigovodstvene vrijednosti financijske imovine i sadašnje vrijednosti očekivanih gotovinskih tokova diskontiranih originalnom efektivnom stopom te imovine. Gubici se priznaju u dobiti ili gubitku te odražavaju u rezervaciji za umanjene vrijednosti. Kamata na imovinu s umanjenom vrijednošću priznaje se kao amortizacija diskonta te kod naplate.

U slučaju vlasničkih ulaganja klasificiranih kao raspoloživa za prodaju, značajno ili produljeno smanjenje fer vrijednosti ulaganja ispod troška stjecanja uzima se u obzir kod utvrđivanja je li vrijednost imovine umanjena. Ukoliko postoji takav dokaz za financijsku imovinu raspoloživu za prodaju, kumulativni gubitak, utvrđen kao razlika između troška stjecanja i tekuće fer vrijednosti, umanjeno za gubitak od umanjenja vrijednosti po toj financijskoj imovini prethodno priznat u dobiti ili gubitku, prenosi se iz ostale sveobuhvatne dobiti i priznaje u dobiti ili gubitku. Gubici od umanjenja vrijednosti priznati u dobiti ili gubitku po vlasničkim vrijednosnicama ne mogu se naknadno ukidati kroz dobit ili gubitak, nego se sva povećanja vrijednosti do konačne prodaje priznaju u ostaloj sveobuhvatnoj dobiti.

Ukoliko naknadni događaj rezultira smanjenjem iznosa gubitka od umanjenja vrijednosti za financijsku imovinu koja se vodi po amortiziranom trošku te za dužničke vrijednosnice raspoložive za prodaju, prethodno priznati gubitak od umanjenja vrijednosti se otpušta te priznaje u dobiti ili gubitku. Promjene u iznosu ispravka vrijednosti za umanjene vrijednosti koje se odnose na vremensku vrijednost novca priznaju se kao sastavni dio prihoda od kamata.

/iv/ Specifični instrumenti**Dužničke vrijednosnice**

Dužničke vrijednosnice klasificiraju se kao ulaganja koja se drže do dospelosti, financijska imovina po fer vrijednosti kroz dobit ili gubitak ili kao financijska imovina raspoloživa za prodaju, ovisno o svrsi za koju je dužnička vrijednosnica stečena.

Zajmovi i potraživanja od banaka

Depoziti kod banaka klasificirani su kao zajmovi i potraživanja i vrednuju se po amortiziranom trošku umanjenom za gubitke od umanjenja vrijednosti.

Vlasničke vrijednosnice

Vlasničke vrijednosnice klasificiraju se kao imovina po fer vrijednosti kroz dobit ili gubitak ili kao financijska imovina raspoloživa za prodaju i vrednuju po fer vrijednosti, osim ako nije moguće pouzdano odrediti fer vrijednost (kao što je prethodno opisano) kad se vrednuju po trošku stjecanja.

Zajmovi i potraživanja od osiguranika

Zajmovi i potraživanja od osiguranika iskazuju se po amortiziranom trošku umanjenom za umanjenje vrijednosti kako bi se prikazali procijenjeni nadoknadiivi iznosi.

Ulaganja u fondove

Ulaganja u otvorene investicijske fondove klasificiraju se kao financijska imovina po fer vrijednosti kroz dobit ili gubitak ili kao financijska imovina raspoloživa za prodaju i vrednuju po tekućoj fer vrijednosti.

Ulaganja za račun i rizik vlasnika polica životnog osiguranja

Ulaganja za račun i rizik vlasnika polica životnog osiguranja obuhvaćaju ulaganja osiguranika u unit-linked proizvode te se klasificiraju kao financijska imovina po fer vrijednosti kroz dobit ili gubitak.

Potraživanja iz poslova osiguranja i ostala potraživanja

Potraživanja iz neposrednih poslova osiguranja i ostala potraživanja početno se priznaju po fer vrijednosti, a naknadno po amortiziranom trošku umanjenom za umanjenja vrijednosti.

Obveze prema dobavljačima i ostale obveze

Obveze prema dobavljačima i ostale obveze početno se priznaju po fer vrijednosti, a naknadno po amortiziranom trošku.

Ugrađeni derivativi unutar ugovora o osiguranju i ugovora o ulaganju

Ponekad, derivativi mogu biti dio hibridnog (kombiniranog) financijskog instrumenta ili osigurateljnog ugovora koji uključuje i derivativ i osnovni ugovor, a koji rezultira time da neki od gotovinskih tokova hibridnog instrumenta variraju analogno derivativu samom za sebe. Takvi derivativi se ponekad nazivaju ugrađeni derivativi.

Ugrađeni derivativi se izdvajaju od osnovnog ugovora i vrednuju po fer vrijednosti, a promjene u fer vrijednosti ugrađenih derivativa uključuju se u dobit ili gubitak, ukoliko udovolje sljedećim uvjetima:

- ekonomske karakteristike i rizici ugrađenih derivativa nisu usko povezani s ekonomskim karakteristikama i rizicima osnovnog ugovora,
- zaseban instrument s karakteristikama jednakim ugrađenom derivativu bi zadovoljio definiciju derivativa,
- hibridni instrument se ne vrednuje po fer vrijednosti, a promjene u njegovoj fer vrijednosti ne priznaju se u računu dobiti i gubitka.

Ugrađeni derivativi koji zadovoljavaju definiciju osiguravateljnog ugovora ne moraju se odvajati od osnovnog ugovora. Nadalje, Grupa je iskoristilo izuzeća koja predviđa MSFI 4 „Ugovori o osiguranju“:

- ne odvaja i ne vrednuje po fer vrijednosti opciju osiguranika da otkupi ugovor o osiguranju za fiksni iznos (ili iznos koji se zasniva na fiksnom iznosu i kamatnoj stopi), čak i ako se ta cijena razlikuje od knjigovodstvene vrijednosti osigurateljne obveze osnovnog ugovora,
- ne odvaja i ne vrednuje po fer vrijednosti opciju osiguranika da otkupi ugovor s obilježjima diskrecijske participacije.

Netiranje financijskih instrumenata

Financijska imovina i obveze se netiraju, te se u izvještaju o financijskom položaju iskazuju u neto iznosu, u slučaju kada postoji zakonski provedivo pravo na prijeboj priznatih iznosa i postoji namjera namire na neto principu ili se stjecanje imovine i podmirenje obveza odvija istovremeno.

2.17. Potraživanja

/i/ Potraživanja iz poslova osiguranja obuhvaćaju potraživanja od osiguranika po osnovi premije neživotnih osiguranja.

Potraživanja po osnovi premije neživotnih osiguranja sastoje se od potraživanja za policiranu, a nefakturiranu premiju i potraživanja za fakturiranu, a nenaplaćenu premiju.

Priznavanje premije osiguranja opisano je bilješci 2.7. – "Zaračunate bruto premije".

/ii/ Potraživanja za fakturiranu, a nenaplaćenu premiju iskazuju se po nominalnoj vrijednosti, a za sumnjiva i nenaplativa potraživanja utvrđuje se ispravak vrijednosti. Umanjenje vrijednosti priznaje se za sva nenaplaćena potraživanja od čijeg roka dospijeca do datuma bilance je proteklo 180 dana. Umanjenje vrijednosti može se umanjiti za ona potraživanja po osnovi kojih je utvrđena obveza isplate štete dužniku (pričuva štete).

/iii/ Potraživanja po osnovi prava na regres priznaju se za sve regresne predmete iz mirnog postupka koji proizlaze iz potraživanja od drugog osiguravajućeg društva i regrese za koje je sklopljena nagodba o plaćanju s drugom ugovornom stranom. Umanjenje vrijednosti regresnog potraživanja utvrđuje se za sva potraživanja kod kojih je od datuma dospijeca prošlo 180 dana. Utvrđeno umanjenje vrijednosti može se umanjiti za ona regresna potraživanja po kojima je izvjesna naplata. Priznavanje prihoda od regresa odgođeno je zbog neizvjesnosti naplate. Prihodi od regresa odgođeni su u pogledu onih regresa koji nisu podmireni u novcu uz iznimku regresa od drugih osiguravajućih društava koji se odmah priznaju u dobiti i gubitku.

/iv/ Ostala potraživanja odnose se na potraživanja za kamate na kredite i depozite, potraživanja za predujmove, potraživanja za primljene instrumente plaćanja i sl.

2.18. Novac i novčani ekvivalenti i kratkoročni depoziti

Novac obuhvaća stanja na računima kod banaka. Novčani ekvivalenti su kratkoročna ulaganja visoke likvidnosti koja se mogu u svakom trenutku konvertirati u poznate iznose novca i koja nisu izložena značajnim promjenama vrijednosti. Knjigovodstveni iznosi novca i novčanih ekvivalenata općenito su približni njihovim fer vrijednostima.

U svrhu izvještavanja o novčanim tokovima, novac i novčani ekvivalenti obuhvaćaju novac na računima kod banaka, novac u blagajni te depozite s originalnim rokom dospijeca do tri mjeseca.

2.19. Porez na dobit

Porezni rashod s temelja poreza na dobit jest zbirni iznos tekuće porezne obveze i odgođenih poreza.

Tekući porez

Tekuća porezna obveza temelji se na oporezivoj dobiti za godinu. Oporeziva dobit razlikuje se od dobiti razdoblja iskazanoj u izvještaju o sveobuhvatnoj dobiti jer ne uključuje stavke prihoda i rashoda koje su oporezive ili neoporezive u drugim godinama, kao i stavke koje nikada nisu oporezive ni odbitne. Tekuća porezna obveza Grupe izračunava se primjenom poreznih stopa koje su na snazi, odnosno u postupku donošenja na kraju izvještajnog razdoblja.

Odgođeni porez

Odgođeni porez jest iznos za koji se očekuje da će po njemu nastati obveza ili povrat temeljem razlike između knjigovodstvene vrijednosti imovine i obveza u financijskim izvještajima i pripadajuće porezne osnovice koja se koristi za izračunavanje oporezive dobiti a obračunava se metodom bilančne obveze. Odgođene porezne obveze općenito se priznaju za sve oporezive privremene razlike, a odgođena porezna imovina se priznaje u onoj mjeri u kojoj je vjerojatno da će biti raspoloživa oporeziva dobit na temelju koje je moguće iskoristiti privremene razlike koje se odbijaju. Odgođene porezne obveze i porezna imovina ne priznaju se po privremenim razlikama koje proizlaze iz goodwilla ili početnim priznavanjem druge imovine i obveza, osim kod poslovnog spajanja, u transakcijama koje ne utječu ni na poreznu niti računovodstvenu dobit.

Odgođena porezna obveza priznaje se na temelju revalorizacije zemljišta i građevina te financijske imovine raspoložive za prodaju.

Knjigovodstveni iznos odgođene porezne imovine preispituje se na kraju svakog izvještajnog razdoblja i umanjuje u onoj mjeri u kojoj više nije vjerojatno da će biti raspoloživ dostatan iznos oporezive dobiti za povrat cijelog ili dijela porezne imovine.

Odgođeni porez obračunava se po poreznim stopama za koje se očekuje da će biti u primjeni u razdoblju u kojem će doći do podmirenja obveze ili realizacije sredstva, temeljenim na poreznim zakonima koji su na

snazi ili u postupku donošenja do kraja izvještajnog razdoblja. Izračun odgođenih poreznih obaveza i imovine održava iznos za koji se očekuje da će nastati obaveza ili povrat, na datum izvještavanja. Odgođena porezna imovina i obveze se ne diskontiraju, a iskazuju se kao dugotrajna imovina i/ili dugoročne obveze

Tekući i odgođeni porez razdoblja

Tekući i odgođeni porez knjiži se na teret ili u korist računa dobiti i gubitka, osim ako se ne odnosi na stavke koje se knjiže izravno u korist ili na teret ostale sveobuhvatne dobiti, u kojem slučaju se odgođeni porez također iskazuje u okviru ostale sveobuhvatne dobiti.

2.20. Kapital

Grupa u poslovnim knjigama iskazuje kapital raščlanjeno na: upisani kapital, rezervu fer vrijednosti, statutarne rezerve, zakonske rezerve, ostale rezerve, zadržanu dobit i dobit/(gubitak) tekuće godine.

/i/ Upisani kapital predstavlja nedjeljivi dionički kapital Društva, uplaćen u cijelosti.

/ii/ Rezerva fer vrijednosti

Rezerva fer vrijednosti uključuje dobitke od revalorizacije nekretnina, neto bez poreza. Rezerva fer vrijednosti prenosi se direktno u zadržanu dobit proporcionalno s amortizacijom odnosno imovine.

Rezerva fer vrijednosti od financijske imovine raspoložive za prodaju obuhvaća nerealizirane dobitke i gubitke od promjena fer vrijednosti financijske imovine raspoložive za prodaju, neto od umanjenja vrijednosti i odgođenog poreza.

/iii/ Izdvajanja u statutarne rezerve, zakonske rezerve, ostale rezerve i zadržanu dobit utvrđena su odlukama Glavne skupštine Društva.

/iv/ Dobit tekuće financijske godine iskazuje se sa stanjem na dan 31. prosinca i prenosi u slijedeću poslovnu godinu. Odlukom Glavne Skupštine Društva utvrđuje se upotreba, odnosno raspored dobiti.

2.21. Tehničke pričuve

Tehničke pričuve iskazane u financijskim izvještajima odnose se na prijenosne premije, matematičku pričuvu osiguranja života, pričuvu za štete, pričuvu za kolebanje šteta i ostale osigurateljno tehničke pričuve, a formiraju se sukladno Pravilniku o minimalnim standardima, načinu obračuna i mjerilima za izračun tehničkih pričuva osiguranja kao i internim aktima Društva. Sve tehničke pričuve imaju pozitivno mišljenje imenovanog ovlaštenog aktuara Društva.

/i/ Prijenosne premije

Grupa obračunava prijenosne premije za one vrste osiguranja kod kojih osigurateljno pokriće traje i nakon kraja izvještajnog razdoblja budući da se osigurateljna godina i izvještajno razdoblje ne poklapaju. Osnovica za obračun bruto prijenosne premije neživotnih osiguranja je obračunata (policirana) premija, dok je osnovica za obračun bruto prijenosne premije dopunskih osiguranja uz osiguranje života naplaćena premija.

Prijenosne premije obračunavaju se po metodi pro rata temporis, osim za vrste osiguranja kredita gdje se uzima u obzir smanjenje osigurateljnog pokrića tijekom trajanja ugovora. Reosigurateljni dio bruto prijenosne premije utvrđuje se ovisno o ugovoru o reosiguranju i metodi primijenjenoj za obračun pripadajuće bruto prijenosne premije.

/ii/ Matematička pričuva osiguranja života

Matematička pričuva osiguranja života obračunata je pojedinačno po svakom ugovoru o osiguranju neto prospektivnom metodom sukladno zakonskim propisima i pravilnicima HANFA-e.

/iii/ Pričuve za štete

Pričuve za štete sadrže pričuve za prijavljene štete, pričuve za nastale neprijavljene štete i pričuve za troškove obrade šteta.

Pričuve za prijavljene štete utvrđuju se pojedinačnom procjenom. Kod određivanja pričuva za troškove obrade šteta i za nastale neprijavljene štete primijenjene su aktuarske metode.

Udio reosiguranja u pričuvama za nastale štete utvrđen je u skladu s reosigurateljnim ugovorima.

/iv/ Pričuva za rizike koji nisu istekli

Pričuva za rizike koji nisu istekli oblikuje se tamo gdje očekivana vrijednost šteta i troškova, koji se odnose na neistekla razdoblja polica na snazi na datum izvještavanja, nadilazi pričuvu prijenosnih premija vezanu za te police. Pričuva za rizike koji nisu istekli računa se zasebno za pojedine vrste odnosno homogene grupe rizika.

/v/ Pričuva za bonuse i popuste

Pričuva za bonuse i popuste oblikuje se prema odredbama ugovora o osiguranju i u skladu s Pravilnikom o minimalnim standardima, načinu obračuna i mjerilima za izračun tehničkih pričuva osiguranja.

2.22. Tehničke pričuve životnih osiguranja kada ugovaratelj snosi rizik ulaganja

Kako Grupa zaključuje police životnih osiguranja kod kojih ugovaratelj snosi rizik ulaganja oblikovana je i odgovarajuća posebna pričuva po svakom ugovoru o osiguranju.

2.23. Reosiguranje

Grupa cedira premije reosiguranju u sklopu redovnog poslovanja sa svrhom ograničavanja svog neto potencijalnog gubitka kroz diverzifikaciju rizika. Ugovori o reosiguranju ne lišavaju Grupu njene izravne obveze prema imateljima polica.

Cedirane premije i nadoknadi iznosi prezentiraju se kroz dobit ili gubitak na bruto principu. Samo ugovori iz kojih proizlazi značajan prijenos rizika osiguranja računovodstveno se evidentiraju kao ugovori o reosiguranju. Iznosi naplativi po takvim ugovorima priznaju se u istoj godini kao i povezana šteta. Ugovori koji ne prenose značajan rizik osiguranja (tj. financijsko reosiguranje), računovodstveno se evidentiraju kao depoziti. Tijekom 2015. i 2014. godine Grupa nije imalo takvih ugovora.

Imovina s osnove reosiguranja uključuje iznose koji se potražuju od društava za reosiguranje za cedirane obveze iz osiguranja. Potraživanja od reosiguravatelja su procijenjena na način konzistentan s pričuvama za neisplaćene štete ili štete plaćene po osnovi reosiguranih polica. Imovina s osnove reosiguranja sadrži stvarne ili procijenjene iznose potraživanja od reosiguratelja u vezi s tehničkim pričuvama. Imovina iz poslova reosiguranja vezana uz tehničke pričuve formira se na temelju uvjeta ugovora o reosiguranju i vrednuje na istoj osnovi kao i povezane reosigurane obveze.

Potraživanja od reosiguranja procjenjuju se za umanjeње vrijednosti na svaki datum izvještavanja.

2.24. Obveze i povezana imovina s osnove testa adekvatnosti obveza

MSFI 4 propisuje obavezno provođenje testa adekvatnosti obveza iz ugovora o osiguranju. Grupa na svaki datum izvještavanja procjenjuje jesu li njegove iskazane obveze za osiguranje adekvatne, koristeći sadašnje procjene budućih novčanih tokova po svim svojim ugovorima o osiguranju. Ako navedena procjena pokaže da je knjigovodstvena vrijednost obveza iz osiguranja nedovoljna u odnosu na procijenjene buduće novčane tokove, manjak se priznaje na teret dobiti ili gubitka. Procjene budućih novčanih tokova temelje se na realnim aktuarskim pretpostavkama uzimajući u obzir tekuće iskustvo o nastanku šteta.

2.25. Ostale obveze

/i/ Obveze proizašle iz neposrednih poslova osiguranja odnose se na obveze po štetama.

/ii/ Obveze proizašle iz poslova reosiguranja odnose se na obveze po premiji za reosiguranje.

/iii/ Ostale obveze odnose se na obveze prema dobavljačima u zemlji, obveze za primljene predujmove, obveze prema zaposlenicima obveze za provizije i dr.

2.26. Primanja zaposlenika i mirovinski planovi

Obveze za mirovine

U pogledu planova definiranih doprinosa, Grupa plaća doprinose državnim fondovima za mirovinsko i zdravstveno osiguranje u skladu sa zakonskim propisima ili prema vlastitom izboru. Obveza Grupe prestaje u trenutku kad se doprinosi podmire. Doprinosi se priznaju kao trošak u računu dobiti i gubitka kako nastaju.

Kratkoročna primanja zaposlenika

Obveze temeljem sustava kratkoročnog nagrađivanja zaposlenika iskazuju se na nediskontiranoj osnovi, a priznaju se kao trošak u trenutku pružanja pripadajuće usluge. Obveza se priznaje u iznosu za koji se očekuje da će biti isplaćen temeljem kratkoročnog sustava isplate novčanog bonusa ili sudjelovanja u dobiti kad Grupa ima sadašnju zakonsku obvezu isplatiti taj iznos kao naknadu za uslugu koju je zaposlenik izvršio u prošlosti, a tu je obvezu moguće pouzdano procijeniti.

Ostala primanja zaposlenika

Obveze po osnovi dugoročnih primanja zaposlenika, kao što su jubilarne nagrade i otpremnine pri umirovljenju, iskazuju se u neto iznosu sadašnje vrijednosti obveze za definirana primanja na datum bilance. Za izračun sadašnje vrijednosti obveze koristi se metoda diskontiranih budućih novčanih tokova.

Otpremnine

Obveze za otpremnine priznaju se kad Grupa prekine radni odnos zaposlenika prije normalnog datuma umirovljenja ili odlukom zaposlenika da dragovoljno prihvati prekid radnog odnosa u zamjenu za naknadu. Grupa priznaje obveze za otpremnine na raniji od sljedećih datuma: (a) kada Grupa više ne može povući ponudu isplate tih naknada; i (b) kada subjekt priznaje troškove restrukturiranja koji su u okviru MRS-a 37, a uključuje isplatu otpremnine. U slučaju ponude da se potakne dragovoljno raskidanje radnog odnosa, otpremnine se mjere na temelju broja zaposlenih za koje se očekuje da će prihvatiti ponudu.

2.27. Rezerviranja

Rezerviranje se priznaje onda i samo onda ako Grupa ima buduću obvezu kao rezultat prošlog događaja i ako je vjerojatno da će podmirenje obveze zahtijevati odljev resursa s ekonomskim koristima i ako se pouzdanom procjenom može utvrditi iznos obveze. Rezerviranja se preispituju na svaki datum bilance i usklađuju prema najnovijim najboljim procjenama.

Rezerviranja su utvrđena za troškove sudskih sporova i troškove nagrada zaposlenicima za dugogodišnje zaposlenje i umirovljenje (redovite jubilarne nagrade i otpremnine) te poticajne otpremnine u okviru plana zbrinjavanja viška zaposlenika.

Rezerviranje troškova nagrada zaposlenicima za dugogodišnje zaposlenje i umirovljenje (redovite jubilarne nagrade i otpremnine) utvrđuje se na način da se u svakoj godini rada izdvoji sadašnja vrijednost proporcionalnog dijela očekivanog iznosa redovite jubilarne nagrade i otpremnine ovisan o ukupnom vremenu do isplate jubilarne nagrade, a umanjeno za očekivanu fluktuaciju djelatnika. Korištena diskontna stopa je prinos na odgovarajuće obveznice.

2.28. Umanjenje vrijednosti

Neto knjigovodstvena vrijednost imovine Grupe, osim financijske imovine (vidi računovodstvenu politiku 2.16) i porez na dobit (vidi računovodstvenu politiku 2.19) preispituje se na svaki datum izvještavanja kako bi se utvrdilo postoje li indikacije umanjenja vrijednosti. Ako se utvrdi postojanje takvih indikacija, procjenjuje se nadoknadivi iznos imovine. Za nematerijalnu imovinu koja nema ograničeni korisni vijek upotrebe (na datum izvještavanja Grupa nije imala takve imovine) te nematerijalnu imovinu koja još nije u upotrebi, nadoknadivi iznos procjenjuje se na svaki datum izvještavanja.

Gubitak od umanjenja vrijednosti priznaje se kada je knjigovodstvena vrijednost imovine ili jedinice koja generira novac veća od njezinog nadoknativog iznosa. Jedinica koja generira novac je najmanja prepoznata grupa imovine koja generira novčane tokove, a koji se mogu zasebno identificirati od onih za drugu imovinu i grupe imovine. Gubitak od umanjenja vrijednosti priznaje se u dobiti ili gubitku. Iznimno, umanjenje kod nekretnina koje se mjere po modelu revalorizacije priznaje se na teret rezervi fer vrijednosti, ako iste postoje, a preostali iznos umanjenja nakon što su iscrpljene ove rezerve priznaje se u dobiti ili gubitak razdoblja.

Nadoknadivi iznos imovine i jedinice koja generira novac je vrijednost imovine u upotrebi ili fer vrijednost umanjena za troškove prodaje, ovisno o tome koji je iznos viši. Vrijednost u upotrebi se procjenjuje diskontiranjem očekivanih budućih gotovinskih tokova na njihovu sadašnju vrijednost koristeći diskontnu stopu prije poreza koja odražava trenutnu tržišnu procjenu vremenske vrijednosti novca i rizike specifične za tu imovinu.

Gubitak od umanjenja vrijednosti priznat prethodnih godina procjenjuje se na svaki datum izvještavanja radi utvrđivanja je li gubitak smanjen ili više ne postoji. Gubitak od umanjenja vrijednosti se ukida ukoliko je došlo do promjene u procjenama koje su bile korištene za određivanje nadoknadivog iznosa. Gubitak od umanjenja vrijednosti se ukida samo do knjigovodstvene vrijednosti imovine, umanjene za akumuliranu amortizaciju, kakva bi bila izračunata da nije bio priznat gubitak od umanjenja vrijednosti.

2.29. Potencijalne obveze i imovina

Potencijalne obveze se priznaju u financijskim izvještajima kada je vjerojatnije da će doći do odljeva novčanih tokova nego da neće. Ostale potencijalne obveze se samo objavljuju u bilješkama uz financijske izvještaje.

Potencijalna imovina se ne priznaje u financijskim izvještajima, već se priznaje u trenutku kada priljev gospodarskih koristi bude gotovo siguran.

2.30. Događaji nakon datuma bilance

Događaji nakon datuma bilance koji pružaju dodatne informacije o položaju Grupe na datum izvještavanja (događaji koji imaju za učinak usklađenja) priznaju se u financijskim izvještajima. Oni događaji koji nemaju za posljedicu usklađenja objavljeni su u bilješkama uz financijske izvještaje ako su od materijalnog značaja.

2.31. Zarada po dionici

Zarada po dionici izračunata je kao dobit razdoblja umanjena za dividende povlaštenih dionica podijeljena s ponderiranim prosjekom redovnih dionica (bez trezorskih dionica).

2.32. Klasifikacija ugovora

Ugovori u kojima Grupa preuzima značajni rizik osiguranja od druge strane (vlasnika police) prihvaćajući nadoknaditi štetu vlasniku police ili drugom korisniku osiguranja ako nastupi određeni neizvjesni budući događaj (osigurani događaj) koji negativno utječe na imatelja police ili drugog korisnika osiguranja klasificiraju se kao ugovori o osiguranju. Rizik osiguranja razlikuje se od financijskog rizika.

Financijski rizik je rizik moguće buduće promjene jedne ili više određenih kamatnih stopa, cijena vrijednosnica, cijena dobara, tečaja, indeksa cijena ili stopa, kreditnog rejtinga ili kreditnih indeksa ili drugih varijabli, uz uvjet da u slučaju nefinancijske varijable ta varijabla nije specifična za jednu ugovornu stranu. Ugovori o osiguranju također mogu donekle prenositi financijski rizik.

Ugovori u kojima prijenos rizika osiguranja s vlasnika police na Grupi nije značajan, klasificiraju se kao ugovori o ulaganju.

Ugovori o osiguranju i ugovori o ulaganju mogu sadržavati obilježja diskrecijskog sudjelovanja u dobiti. Ugovor s obilježjem diskrecijskog sudjelovanja u dobiti su ugovorna prava imatelja police na primanje dodatka u odnosu na minimalna zagarantirana plaćanja, pri čemu će dodatna plaćanja činiti značajan dio ukupnih ugovornih plaćanja i čiji su iznos ili trenutak nastanka u diskreciji Društva i koja se ugovorno temelje na:

- uspješnosti određene skupine ugovora ili određenog tipa ugovora,
- realiziranim i/ili nerealiziranim prinosima na ulaganja u određene skupine imovine izdavatelja ili
- dobiti ili gubitku Društva koje je izdalo ugovore.

Diskrecijski element tih ugovora računovodstveno se evidentira unutar matematičke pričuve. Rezerviranja za diskrecijske bonuse unutar matematičke pričuve čine iznosi proizašli iz sudjelujućih policia, čija alokacija imateljima policia nije specificirana na datum izvještavanja. Nakon odluke o alokaciji, vrše se transferi iz rezerviranja za diskrecijske bonuse na pojedinačne police.

Na datum izvještavanja iznos rezerviranja za diskrecijsku alokaciju dobiti za Društvo iznosi 41.475 tisuća kuna (2014.: 48.317 tisuća kuna), a za Grupi 44.476 tisuća kuna (2014.: 48.821 tisuća kuna).

2.33. Izvještavanje po segmentima

Poslovni segment je sastavni dio društva koji obavlja poslovne djelatnosti iz kojih može ostvariti prihode i temeljem kojih kod njega nastaju troškovi, uključujući prihode i troškove koji se odnose na transakcije s drugim sastavnim dijelovima društva, čije rezultate poslovanja redovito pregledava glavni donositelj poslovnih odluka kako bi donio odluku o resursima koje treba rasporediti na segment i ocijeniti njegovo poslovanje i za koji postoje zasebne financijske informacije. Primarni format Grupe za izvještavanje po segmentima su poslovni segmenti koji uključuju segmente životnih osiguranja i neživotnih osiguranja.

Alokacija troškova između segmenata osiguranja života i neživota

Prihod od ulaganja, realizirani i nerealizirani dobiti i gubici te troškovi i naknade koji proizlaze iz sredstava neživotnog osiguranja, alociraju se na segment neživota.

Prihod od ulaganja, realizirani i nerealizirani dobiti i gubici te troškovi i naknade vezani uz životna osiguranja uključuju se izravno u segment životnih osiguranja.

Prihodi i rashodi od ulaganja, realizirani i nerealizirani dobiti i gubici te troškovi i naknade od ulaganja kapitala i rezervi alociraju se na segmente života i neživota ovisno o alokaciji povezane imovine.

Tijekom godine izravni administrativni troškovi izravno terete segmente životnog i neživotnog osiguranja. Kod administrativnih troškova koji se ne mogu izravno alocirati, trošak se po ključu (na osnovi bruto policirane premije) alocira između segmenata životnog i neživotnog osiguranja.

Troškovi oglašavanja i marketinga izravno se alociraju na segment života ili neživota, ovisno o osigurateljnem proizvodu na koji se odnose.

Provizije se knjiže odvojeno na segmente životnog i neživotnog osiguranja. Značajan dio troškova osoblja alociraju se izravno na segmente životnog i neživotnog osiguranja. Ako se troškovi osoblja ne mogu izravno alocirati na pojedini segment, alociraju se po ključu.

Alokacije kapitala i rezervi i imovine

Nekretnine i oprema, nematerijalna imovina i ulaganja u nekretnine alociraju se na segment neživota. Financijska ulaganja alociraju se sukladno izvorima financiranja. Kapital se raspoređuje tako da se upisani dionički kapital raspoređuje sukladno zakonskim zahtjevima za minimalni kapital, dok se višak raspoređuje na segment neživota. Rezerve se alociraju prema izvoru povezane financijske imovine dok se zakonske i ostale rezerve alociraju na pojedini segment prema rezultatima povezanog segmenta. Ostala potraživanja i obveze se alociraju na one segmente iz kojih proizlaze.

2.34. Glavni izvori neizvjesnosti vezani za procjene i ključne računovodstvene procjene u primjeni računovodstvenih politika Grupe

/i/ Gubici od umanjenja vrijednosti zajmova i potraživanja

Potreba za umanjenjem vrijednosti imovine koja se vodi po amortiziranom trošku procjenjuje se kako je opisano u bilješci 2.16./iii/ umanjenje vrijednosti financijske imovine. Rezerviranje za umanjenja vrijednosti konkretnog zajma temelji se na najboljoj procjeni posloводства o sadašnjoj vrijednosti očekivanih budućih novčanih tokova.

Pri procjeni tih novčanih tokova, posloводство procjenjuje financijski položaj dužnika i procijenjenu fer vrijednost instrumenata osiguranja. Svaka imovina koja je pretrpjela umanjenje vrijednosti procjenjuje se zasebno i funkcija kreditnog rizika neovisno odobrava strategiju oporavka kao i procjenu ostvarivih novčanih tokova.

Bruto vrijednost zajmova i potraživanja i stopa priznatog gubitka od umanjenja vrijednosti krajem godine iznose:

	Društvo	Društvo	Grupa	Grupa
	31.12.2015.	31.12.2014.	31.12.2015.	31.12.2014.
Bruto izloženost (000 HRK)	420.854	370.899	521.833	523.395
Stopa umanjenja (%)	29%	39%	44%	48%

Promjena stope umanjena za 1 pp na bruto iznos gore navedenih zajmova i potraživanja dovelo bi do povećanja/ukidanja gubitka od umanjena vrijednosti u iznosu od 4.209 tisuće kuna (31. prosinca 2014.: 3.709 tisuća kuna) za Društvo te 5.218 tisuća kuna (31. prosinca 2014.: 5.234 tisuće kuna) za Grupu.

/ii/ Utvrđivanje fer vrijednosti financijske imovine

Grupa primjenjuje za određene dužničke i vlasničke vrijednosnice prosječne ponderirane cijene na zadnji dan trgovanja kako je propisano od strane nadzornog tijela. Za financijske instrumente s kojima se rijetko trguje i koji imaju netransparentnu cijenu, fer vrijednost je manje objektivna i zahtijeva različit stupanj prosudbe ovisno o likvidnosti, koncentraciji, neizvjesnosti tržišnih faktora, cjenovnim pretpostavkama i ostalim rizicima koji utječu na pojedini instrument. Grupa je koristila analizu diskontiranih novčanih tokova i metodu usporedivih poduzeća i transakcija za različite financijske instrumente kojima se ne trguje na aktivnim tržištima.

Knjigovodstvena vrijednost financijskih instrumenata bila bi oko 3.674 tisuće kuna niža ili 4.055 tisuće kuna viša kada bi se diskontna stopa korištena u analizi novčanog toka razlikovala 1 postotni bod od procjena Uprave.

/iii/ Neizvjesnost procjena vezana uz formiranje pričuva

Najznačajnije procjene vezane za financijske izvještaje Grupe odnose se na formiranje pričuva. Grupa primjenjuje propise HANFA-e prilikom formiranja pričuva. Grupa zapošljava ovlaštene aktuare. Uprava smatra da je postojeći nivo tehničkih pričuva dostatan.

Grupa formira pričuve za neistekle rizike koji proizlaze iz poslova osiguranja neživota gdje se očekuje da će štete i administrativni troškovi koji će vjerojatno nastati nakon kraja financijske godine za ugovore zaključene prije tog datuma, premašiti prijenosnu premiju iz tih ugovora.

Očekivani novčani tokovi vezani za štete i troškove se procjenjuju na temelju iskustva tijekom proteklog razdoblja ugovora o osiguranju i usklađuju za značajne pojedinačne gubitke za koje se ne očekuje da će se ponoviti. Test adekvatnosti obveza proveden je na svim vrstama osiguranja. Poslovodstvo vjeruje da je postojeći iznos pričuva dostatan.

Upravljanje rizikom osiguranja je detaljno opisano u bilješci 2.35, dok su pričuve za ugovore o osiguranju analizirane u bilješci 2.21. Analiza osjetljivosti tehničkih pričuva prikazana je u bilješci 2.35.

/iv/ Vrednovanje nekretnina i ulaganja u nekretnine

Nekretnine i ulaganja u nekretnine preuzeti u zamjenu za nenaplativa potraživanja inicijalno se vrednuju po fer vrijednosti na temelju procjene sudskog vještaka. Poslovodstvo smatra da je neto knjigovodstvena vrijednost nekretnina te ulaganja u nekretnine na 31. prosinca 2015. godine nadoknadiva.

/v/ Umanjenje ulaganja u ovisna i pridružena društva

Umanjenje ulaganja u ovisna i pridružena društva temelji se na najboljoj procjeni Uprave o naplati ulaganja. Nadoknadivi iznos je iznos fer vrijednost ulaganja umanjen za trošak prodaje ili iznos vrijednosti imovine u uporabi, ovisno o tome koji iznos je viši.

Knjigovodstvena vrijednost ulaganja u ovisna i pridružena društva bila bi oko 2.411 tisuća kuna niža kada bi diskontna stopa korištena u analizi diskontiranog novčanog toka bila veća za 1 postotni bod od procjena uprave.

2.35. Upravljanje rizikom osiguranja

Rizik osiguranja odnosi se na rizik koji može nastati ako stvarne isplate šteta i naknada premašuju neto-knjigovodstveni iznos obveza iz osiguranja zbog slučajnosti, pogrešaka i/ili promjena okolnosti. Rizik osiguranja uključuje rizik nastupa štetnog događaja, rizik određivanja visine premije (tarifiranje), rizik oblikovanja pričuva te rizike reosiguranja.

Premijski rizik je prisutan u trenutku izdavanja police prije nego što se dogodi osigurani slučaj. Postoji rizik da će troškovi i štete koje će nastati biti veći od primljenih premija. Rizik pričuva predstavlja rizik da je apsolutna razina tehničkih pričuva krivo procijenjena ili da će stvarne štete varirati oko statističke srednje vrijednosti. Rizik pribave neživotnih osiguranja također uključuje rizik katastrofe, koji proizlazi iz izvanrednih događaja koji nisu u dovoljnoj mjeri pokriveni premijskim rizikom ili rizikom pričuva. Rizik pribave osiguranja života uključuje biometrijski rizik (koji uključuje smrtnost, dugovječnost, rizik pobolijevanja i invalidnosti) i

rizik odustajanja. Rizik odustajanja predstavlja veću ili manju stopu odustajanja od polica, prekida, promjena u kapitalizaciji (prestanak plaćanja premije) i otkupa.

Grupa upravlja rizikom osiguranja kroz limite pribave, procedure odobravanja transakcija koje uključuju nove proizvode ili koje prelaze zadane limite, tarifiranje, dizajn proizvoda i upravljanje reosiguranjem. Strategija pribave teži različitosti koja će osigurati uravnotežen portfelj i bazira se na velikom portfelju sličnih rizika tijekom više godina što smanjuje varijabilnost rezultata. Svi ugovori osiguranja neživota su u pravilu godišnji i ugovaratelji imaju pravo odbiti produljenje ugovora ili promijeniti uvjete ugovora prilikom obnove.

Grupa prenosi dio rizika u reosiguranje kako bi kontrolirala izloženost gubicima i zaštitila kapitalnu osnovu. Grupa kupuje kombinaciju proporcionalnih i neproporcionalnih ugovora o reosiguranju kako bi smanjila neto izloženost za pojedini rizik ovisno o vrsti osiguranja.

Rizik osiguranja u Društvu prate aktuari kroz svoje poslove, a Sektor za upravljanje rizicima u dogovoru s njima preuzima pokazatelje kako bi taj rizik obuhvatili u sklopu upravljanja rizicima na razini cijelog Društva.

Izvršće o adekvatnosti pričuva, premije osiguranja kao i samoprizržaja, daje imenovani ovlašteni aktuar.

Koncentracija rizika osiguranja

Ključni aspekt rizika osiguranja kojem je Grupa izložena je stupanj koncentracije rizika osiguranja koji određuje stupanj do kojega određeni događaj ili serija događaja mogu utjecati na obveze Grupe. Takva koncentracija može proizaći iz pojedinog ugovora o osiguranju ili iz većeg broja povezanih ugovora kod kojih može nastati slična obveza. Važan aspekt koncentracije rizika osiguranja je da koncentracija također može proizaći iz akumulacije rizika kroz različite vrste osiguranja.

Koncentracija rizika može proizaći iz rijetkih događaja s velikim posljedicama kao što su prirodne katastrofe, u situacijama kada je Grupa izložena neočekivanim promjenama u trendovima, na primjer, neočekivane promjene u ljudskoj smrtnosti ili u ponašanju vlasnika polica osiguranja; ili kada značajni sudski ili regulatorni rizici mogu prouzrokovati velike pojedinačne gubitke, ili imati utjecaj na veliki broj ugovora. Rizici koje pribavlja Grupa su locirani u Republici Hrvatskoj.

Koncentracija osigurateljnog rizika prije i poslije reosiguranja u odnosu na vrstu prihvaćenog osigurateljnog rizika prikazana je u tablici, s obzirom na knjigovodstvenu vrijednost nastalih šteta i odšteta (bruto i neto od reosiguranja) koje nastaju temeljem ugovora o osiguranju:

	31.12.2015.			31.12.2014.		
	Bruto nastale štete	Udio reosiguranja u nastalim štetama	Neto nastale štete	Bruto nastale štete	Udio reosiguranja u nastalim štetama	Neto nastale štete
	u 000 HRK	u 000 HRK	u 000 HRK	u 000 HRK	u 000 HRK	u 000 HRK
Osiguranje od nezgode	38.277	2.114	36.163	47.358	2.981	44.377
Zdravstveno osiguranje	9.569	(649)	10.218	18.736	1	18.735
Osiguranje cestovnih vozila	204.991	191	204.800	257.864	153	257.711
Osiguranje tračnih vozila	481	-	481	517	-	517
Osiguranje zračnih letjelica	10.575	8.948	1.627	6.887	6.370	517
Osiguranje plovila	58.297	13.576	44.721	37.532	16.067	21.465
Osiguranje robe u prijevozu	13.417	(113)	13.530	8.188	75	8.114
Osiguranje od požara i elementarnih šteta	46.317	21.842	24.475	98.773	36.101	62.672
Ostala osiguranja imovine	202.756	7.501	195.255	249.332	29.807	219.524
Osiguranje od odgovornosti za upotrebu motornih vozila	283.149	(3.146)	286.295	270.954	17.742	253.212
Osiguranje od odgovornosti za upotrebu zračnih letjelica	2.073	446	1.627	244	35	209
Osiguranje od odgovornosti za upotrebu plovila	9.418	1.556	7.862	18.675	5.667	13.008
Ostala osiguranja od odgovornosti	95.619	27.293	68.326	108.840	33.816	75.023
Osiguranje kredita	24.158	464	23.694	61.558	16.631	44.927
Osiguranje jamstava	1.306	-	1.306	509	-	509
Osiguranje raznih financijskih gubitaka	6.858	(308)	7.166	10.252	2.796	7.456
Putno osiguranje	3.440	-	3.440	2.009	-	2.009
Ukupno neživotno osiguranje	1.010.700	79.715	930.985	1.198.228	168.242	1.029.986
Životno osiguranje	447.777	(49)	447.827	366.557	34	366.524
Rentno osiguranje	9.797	-	9.797	4.984	-	4.984
Dopunska osiguranja uz životno osiguranje	3.333	-	3.333	3.164	-	3.164
Životna ili rentna osiguranja kod kojih osiguranik na sebe preuzima investicijski rizik	31.866	-	31.866	470	-	470
Ukupno životno osiguranje	492.773	(49)	492.823	375.176	34	375.142
Ukupno	1.503.473	79.665	1.423.808	1.573.404	168.276	1.405.128

Uprava vjeruje da neživotna osiguranja nemaju značajnu izloženost prema bilo kojoj skupini osiguranika po društvenim, profesionalnim, generacijskim ili sličnim kriterijima. Najveća vjerojatnost značajnih gubitaka proizlazi iz katastrofalnih događaja, kao što su poplave, tuča, oluje ili oštećenja uslijed potresa. Tehnike i pretpostavke koje Grupa koristi za izračun ovih rizika uključuju:

- Mjerenje zemljopisnih akumulacija,
- Procjenu najvećeg mogućeg gubitka,
- Reosiguranje viška štete.

Neživotna osiguranja

Osnovni pokazatelj rizika osiguranja je kvota šteta. U sljedećim tablicama su prikazane kvote šteta, kvote troškova i kombinirane kvote prije reosiguranja te kvote šteta neto od reosiguranja.

Usporedba kvota šteta i troškova za 2015. godinu i 2014. godinu

	Društvo	Društvo	Grupa	Grupa
	31.12.2015.	31.12.2014.	31.12.2015.	31.12.2014.
Neživotna osiguranja				
Kvota šteta	57,0%	56,4%	57,1%	57,4%
Kvota troškova	37,2%	49,6%	41,5%	47,5%
Kombinirana kvota	94,2%	106,0%	99,0%	104,8%
Kvota šteta, neto	61,6%	57,1%	60,4%	52,8%

Napomena: Način izračuna kvota opisan je u bilješci 25.8.

CROATIA osiguranje d.d., Zagreb
Bilješke uz financijske izvještaje za godinu koja je završila 31. prosinca 2015. godine

Životna osiguranja

Kod životnih osiguranja su izraženi kamatni rizik i biometrijski rizici. Kamatni rizik se obrađuje kroz tržišne rizike, a biometrijski rizici se prate na temelju aktuarskih analiza.

Analiza matematičke pričuve po garantiranoj kamatnoj stopi za Društvo je kako slijedi:

Kamata uračunata u cjeniku je u intervalu	Matematička pričuva *	Udio	Matematička pričuva*	Udio
	na 31.12.2015.		na 31.12.2014.	
	u 000 HRK	%	u 000 HRK	%
[1, 3]	681.034	30,05%	417.316	20,14%
[3, 4]	1.002.349	44,23%	1.037.803	50,10%
[4, 5]	580.225	25,60%	613.758	29,62%
[5, 6]	2.753	0,12%	2.977	0,14%
	2.266.361	100,00%	2.071.854	100,00%

* Matematička pričuva je matematička pričuva ugovorenih svota i matematička pričuva dodatnih svota.

Analiza matematičke pričuve po garantiranoj kamatnoj stopi za Grupu je kako slijedi:

Kamata uračunata u cjeniku je u intervalu	Matematička pričuva *	Udio	Matematička pričuva *	Udio
	na 31.12.2015.		na 31.12.2014.	
	u 000 HRK	%	u 000 HRK	%
[1, 3]	711.988	28,40%	430.417	18,90%
[3, 4]	1.211.378	48,31%	1.228.100	53,92%
[4, 5]	581.221	23,18%	616.175	27,05%
[5, 6]	2.753	0,11%	2.977	0,13%
	2.507.339	100,00%	2.277.669	100,00%

* Matematička pričuva je matematička pričuva ugovorenih svota i matematička pričuva dodatnih svota.

U gornjoj tablici je prikazana matematička pričuva po garantiranim kamatnim stopama. Prinos od ulaganja za životna osiguranja prikazan je u sljedećoj tablici i dovoljan je za pokriće potrebne kamate za portfelj životnih osiguranja.

CROATIA osiguranje d.d., Zagreb
Bilješke uz financijske izvještaje za godinu koja je završila 31. prosinca 2015. godine

Prinos na matematičku pričuvu

Društvo	2015.	2014.	2013.
	u 000 HRK	u 000 HRK	u 000 HRK
Prosječno stanje matematičke pričuve	2.169.108	2.013.562	1.937.766
Prinos od ulaganja na matematičku pričuvu	100.904	117.140	115.297
Prinos	4,7%	5,8%	6,0%
Prosječni prinos		5,5%	

Grupa	2015.	2014.	2013.
	u 000 HRK	u 000 HRK	u 000 HRK
Prosječno stanje matematičke pričuve	2.393.188	2.207.225	2.102.853
Prinos od ulaganja na matematičku pričuvu	111.382	125.405	123.010
Prinos	4,7%	5,7%	5,8%
Prosječni prinos		5,4%	

Osjetljivost sadašnje vrijednosti buduće dobiti na promjene značajnih varijabli

Dobit ili gubitak i obveze iz osiguranja su većinom osjetljivi na promjene u smrtnosti, stopi troška i diskontnoj stopi koja se koristi u testu adekvatnosti obveza.

Grupa procjenjuje utjecaj promjena u ključnim varijablama koje imaju značajan utjecaj na sadašnju vrijednost buduće dobiti ("PVFP") na kraju godine. Za svako razdoblje, projekcija je izračunata dobit (vektor profit), a "PVFP" se izračunava kao sadašnja vrijednost dobiti uz rizik diskontne stope.

Tablica u nastavku prikazuje analizu osjetljivosti za životno osiguranje.

Rizik životnog osiguranja - analiza osjetljivosti

	2015.	2014.
	u 000 HRK	u 000 HRK
	Promjena obveze	Promjena obveze
Kamatna stopa -0,5%	83.941	58.093
Smrtnost +10%	3.506	4.426
Troškovi +10%	26.126	25.455

Grupa koristi izračun sadašnje vrijednosti budućih profita (engl. *present value of future profits* ili PVFP) za potrebe upravljanja s osjetljivosti rizika osiguranja. Osnovni scenarij odnosi se na obračun obveza s pretpostavkama koje se koriste za izračun najbolje procjene (engl. *best estimate*). Osnovni scenarij predstavlja izračun uz primjenu pretpostavki opisanih u bilješci 2.36 tijekom testa adekvatnosti obveza. Za svaku policu se izračunava prihod od premije i ulaganja, a troškovi se izračunavaju temeljem troškova uprave i izdataka za štete.

Promjene u varijablama predstavljaju razumno moguće promjene koje bi, da su se dogodile, dovele do značajnih promjena u obvezama iz osiguranja na datum izvještavanja. Razumno moguće promjene ne predstavljaju niti očekivane promjene u varijablama niti najgore scenarije. Analizirana je promjena u svakoj varijabli, pri čemu ostale pretpostavke ostaju nepromijenjene, a promjene u vrijednosti povezane imovine se zanemaruju.

Osjetljivost na promjene smrtnosti izračunata je smanjenjem smrtnosti za mirovinske proizvode za 10% i povećanjem smrtnosti za ostale proizvode za 10%, dok je osjetljivost na promjene troškova izračunata povećanjem troškova održavanja portfelja za 10%.

Najznačajniji učinak na dobit ili gubitak te na visinu tehničkih pričuva, kako pokazuju rezultati PVFP-a, ima promjena kamatnih stopa.

Neživotno osiguranje

U neživotnim osiguranjima, varijable koje imaju najveći utjecaj na obveze osiguranja odnose se na sudske sporove iz osiguranja automobilske odgovornosti. Obveze koje se odnose na sudske štete osjetljive su na pravne, sudske, političke, ekonomske i društvene trendove. Uprava smatra da nije izvedivo kvantificirati osjetljivost neživotnih osiguranja na promjene u ovim varijablama.

Adekvatnost kapitala

Trenutni regulatorni okvir propisuje način izračuna granice solventnosti društava za osiguranje na osnovu većeg od dva kriterija: premijski ili štetovni.

Pokazatelji solventnosti za Društvo su kako slijedi:

	31.12.2015.	31.12.2014.
Pokazatelj solventnosti životnih osiguranja	146,9%	161,0%
Pokazatelj solventnosti neživotnih osiguranja	345,4%	345,7%

Društvo održava granicu solventnosti u skladu sa zakonskim odredbama što je prikazano u gornjoj tablici.

2.36. Osnovne pretpostavke koje imaju najveći utjecaj na priznatu imovinu, obveze, prihode i rashode iz poslovanja osiguranja

/i/ Neživotno osiguranje

Na datum bilance formira se pričuva za procijenjeni konačni trošak podmirenja svih nastalih šteta koje proizlaze iz događaja nastalih do toga datuma, bilo da su prijavljene ili ne, skupa s odgovarajućim troškovima obrade šteta, umanjeno za već isplaćene iznose. Obveza za prijavljene, a nelikvidirane štete je procijenjena posebno za svaku pojedinačnu štetu uzevši u obzir okolnosti, dostupne informacije od procjenitelja i povijesne dokaze o iznosima sličnih šteta. Pojedinačne štete se redovno pregledavaju i rezerva se redovno ažurira kada se pojave nove informacije. Procjena pričuve za nastale, a neprijavljene štete (IBNR) je općenito podložna većem stupnju neizvjesnosti nego pričuva za prijavljene štete. IBNR pričuvu procjenjuju aktuari Društva.

Zavisno od karakteristika pojedine vrste osiguranja, portfelja Grupe i oblika i kvalitete raspoloživih podataka, pričuva za nastale a neprijavljene štete utvrđuje se najprikladnijim modelom koji se temelji na determinističkim ili stohastičkim metodama koje za osnovicu imaju trokut šteta. Kako bi budući razvoj šteta bio najbolje opisan odabrani model može sadržavati jednu ili kombinaciju nekoliko metoda.

Oblikovanje IBNR pričuve se radi po vrstama posla odnosno homogenim grupama rizika.

Za štete „dugog repa“, nivo pričuva u velikoj mjeri ovisi o procjeni razvoja šteta od posljednje godine razvoja za koju postoje povijesni podaci do konačnog razvoja. Preostali faktori razvoja šteta se procjenjuju razborito koristeći matematičke metode krivulja, koje projiciraju opažene faktore ili se baziraju na aktuarskoj procjeni.

Stvarna metoda koja se koristi ovisi o godini nastanka štete i opaženom povijesnom razvoju šteta. U mjeri u kojoj ove metode koriste povijesni razvoj šteta, pretpostavlja se da će se povijesni uzorak razvoja šteta ponoviti i u budućnosti. Postoje razlozi zašto ovo možda nije ispunjeno pa je potrebno modificirati metode. Mogući razlozi su:

- ekonomski, politički i društveni trendovi (koji uzrokuju različit nivo inflacije u odnosu na očekivani);
- promjene u kombinaciji vrsta ugovora o osiguranju koji se pribavljaju;
- nasumične varijacije, uključujući utjecaj velikih gubitaka.

IBNR pričuve su inicijalno procijenjene u bruto iznosu i radi se poseban izračun kako bi se procijenio udio reosiguranja.

Diskontiranje

Osim rentnih šteta, pričuve neživota se ne diskontiraju. Pričuve za štete osiguranja od odgovornosti koje se plaćaju u vidu rente utvrđene su kao sadašnja vrijednost budućih obveza na osnovi diskontne stope od 2 % godišnje te Tablica smrtnosti Republike Hrvatske iz 2000-2002.

/ii/ Životno osiguranje

Matematička pričuva se računa neto prospektivnom metodom koristeći razumne aktuarske pretpostavke, a u skladu sa smjernicama izdanim od strane HANFA-e. Garantirana tehnička kamatna stopa po policama osiguranja iznosi od 1,5 % do 6 % ovisno o prvotnom (povijesnom) cjeniku.

Ugovaratelji osiguranja za slučaj smrti i doživljenja imaju pravo na udio u dobiti Društva ostvarenoj upravljanjem fondovima životnog osiguranja. Udjeli u dobiti izračunavaju se jedanput godišnje najranije po proteku prve odnosno druge godine trajanja osiguranja ovisno o cjeniku. Visinu udjela u dobiti određuje Uprava.

Za izračun matematičke pričuve Društvo koristi hrvatske tablice smrtnosti 2010-2012. Za potrebe izračuna matematičke pričuve za ugovore o osiguranju zaključene prije 2010. godine koristi se kamatna stopa 3,25% odnosno 3% (maksimalna stopa propisana od HANFA-e je 3,3%) za ugovore o osiguranju zaključene u 2010. godini 3% i 2,75% (maksimalna stopa propisana od HANFA-e je 3%) odnosno 2,75%, 2,25% i 1,5% (maksimalna stopa propisana od HANFA-e je 2,75%) za ugovore o osiguranju zaključene nakon 2010. godine.

Osjetljivost dobiti ili gubitka i kapitala na promjene značajnih varijabli

Dobit ili gubitak i osigurateljne obveze su uglavnom osjetljivi na promjene u stopi ulaganja i stopi troškova koji su procijenjeni za potrebe izračuna adekvatnosti obveza.

Odredbe i uvjeti ugovora o osiguranju koji imaju značajni utjecaj na iznos, vrijeme i neizvjesnost budućih novčanih tokova

Grupa nudi različite vrste neživotnih osiguranja, uglavnom osiguranje vozila, imovine, odgovornosti, pomorsko osiguranje, transportno osiguranje i osiguranje nezgode. Glavni izvor neizvjesnosti koji utječe na iznos i vrijeme budućih novčanih tokova proizlazi iz neizvjesnosti nastanka budućih šteta kao i neizvjesnosti vezanih uz njihove iznose. Iznos plaćen po pojedinoj šteti je ograničen osiguranom svotom koja je utvrđena u polici osiguranja.

Ostali značajni izvori neizvjesnosti vezani za neživotna osiguranja proizlaze iz regulative koja daje pravo osiguranicima da prijave štetu prije stupanja na snagu zastare, koja nastupa 3 godine od saznanja osiguranika za štetu, ali ne kasnije od 5 godina od početka godine, nakon godine nastanka štete. Ova odredba je posebno značajna za trajnu invalidnost koja proizlazi iz osiguranja nezgode, zbog teškoća u procjeni razdoblja između nastanka štete i potvrde njenih trajnih efekata.

U portfelju neživotnih osiguranja ne postoje proizvodi kojima se garantira neograničeno pokriće te maksimalni iznos za koji osiguravatelj može biti obvezan po pojedinoj polici uslijed nastanka jednog štetnog događaja uvijek ograničen ugovorenim iznosom osiguranja. Izuzetak od ovog pravila je osiguranje automobilske odgovornosti za štete u zemljama članicama sustava zelene karte koje imaju nelimitirano pokriće. Obzirom na zakonske odredbe koje kod osiguranja automobilske odgovornosti propisuju primjenu svota osiguranja države u kojoj je šteta nastala ovaj rizik nije moguće u potpunosti izbjeći, ali ga je moguće transferirati putem odgovarajućih reosigurateljnih ugovora.

2.37. Upravljanje financijskim rizicima

Osnovni cilj Grupe prilikom upravljanja financijskim rizicima je održavanje razine kapitala adekvatnog opsegu i vrstama poslova osiguranja koje obavlja te s obzirom na rizike kojima je izloženo. Uprava prepoznaje značaj postojanja efikasnog i efektivnog sustava upravljanja rizicima.

Regulatorna tijela kontroliraju solventnost Društva kako bi se osiguralo pokriće obveza proizašlih iz mogućih ekonomskih promjena ili prirodnih katastrofa.

Grupa aktivno upravlja imovinom koristeći pristup koji stavlja u ravnotežu kvalitetu, diversifikaciju, usklađivanje imovine i obveza, likvidnost i prinos od ulaganja. Poslovodstvo pregledava i odobrava portfelje, utvrđuje limite, i nadzire proces upravljanja aktivom i pasivom. Dužna pažnja poklanja se i usklađenosti s pravilima koja su postavljena Zakonom o osiguranju.

U transakcijama financijskim instrumentima Grupa na sebe preuzima financijske rizike. Ovi rizici uključuju tržišni rizik, kreditni rizik i rizik likvidnosti. Svaki od ovih rizika je opisan dalje u tekstu, zajedno sa sažetkom načina na koji Grupa upravlja tim rizikom.

Tržišni rizik

Tržišni rizik obuhvaća valutni rizik, kamatni rizik i cjenovni rizik. Tržišni rizik je rizik fluktuacije fer vrijednosti budućih novčanih tokova po financijskim instrumentima zbog promjene tržišnih cijena. f

a) Valutni rizik – rizik fluktuacije fer vrijednosti ili novčanih tokova po financijskim instrumentima zbog promjena u tečajevima stranih valuta.

Grupa je izložena valutnom riziku kroz transakcije u stranim valutama. Grupa je izložena valutnom riziku s osnova ulaganja u dužničke i vlasničke vrijednosne papire, depozite, zajmove, i ostale investicije, kao i s osnova premije, šteta i tehničkih pričuva po policama osiguranja s valutnom klauzulom. Grupa upravlja valutnim rizikom na način da procjenjuje i planira, te time smanjuje razliku između imovine i obveza denominiranih u stranoj valuti ili uz valutnu klauzulu. Imovina za pokriće matematičke pričuve je većim dijelom denominirana u eurima, budući da je i većina matematičke pričuve također denominirana u eurima. U nastavku je dana analiza osjetljivosti financijske imovine na promjenu tečaja:

Društvo	2015.		2014.	
	Utjecaj na dobit/gubitak nakon poreza	Utjecaj na sveobuhvatnu dobit	Utjecaj na dobit/gubitak nakon poreza	Utjecaj na sveobuhvatnu dobit
	u 000 HRK	u 000 HRK	u 000 HRK	u 000 HRK
Promjena tečaja za 0,5%	15.868	765	13.588	941
Promjena tečaja za 1%	31.737	1.529	27.176	1.883

Grupa	2015.		2014.	
	Utjecaj na dobit/gubitak nakon poreza	Utjecaj na sveobuhvatnu dobit	Utjecaj na dobit/gubitak nakon poreza	Utjecaj na sveobuhvatnu dobit
	u 000 HRK	u 000 HRK	u 000 HRK	u 000 HRK
Promjena tečaja za 0,5%	17.909	1.996	15.080	1.644
Promjena tečaja za 1%	35.818	3.993	30.160	3.289

CROATIA osiguranje d.d., Zagreb
Bilješke uz financijske izvještaje za godinu koja je završila 31. prosinca 2015. godine

Analiza imovine i obveza Društva po valutama na dan izvještavanja je kako slijedi:

Društvo u 000 HRK	31. prosinca 2015.				31. prosinca 2014.			
	HRK	EUR	Ostale valute	Ukupno	HRK	EUR	Ostale valute	Ukupno
Imovina								
Ulaganja u ovisna i pridružena društva i sudjelovanje u zajedničkim pothvatima	421.416	-	-	421.416	421.371	-	-	421.371
Ulaganja koja se drže do dospijeća	732.364	1.353.304	-	2.085.668	730.694	1.512.889	-	2.243.583
Financijska imovina raspoloživa za prodaju	458.208	1.015.104	134.885	1.608.197	348.229	635.727	50.567	1.034.523
Financijska imovina po fer vrijednosti kroz RDG	16.935	88.870	-	105.805	235.497	52.002	3.276	290.774
Zajmovi i potraživanja	892.527	768.995	-	1.661.522	965.075	710.607	-	1.675.682
Udio reosiguranja u tehničkim pričuvama	243.257	29.995	33.517	306.769	270.780	20.674	47.962	339.416
Potraživanja iz ugovora o osiguranju i ostala potraživanja	756.941	23.988	18.697	799.626	730.332	11.878	13.816	756.026
Novac i novčani ekvivalenti	21.741	24.007	12.612	58.360	101.175	-	-	101.175
Ukupno imovina	3.543.389	3.304.263	199.711	7.047.363	3.803.153	2.943.777	115.621	6.862.551
Obveze								
Tehničke pričuve	3.233.896	2.500.566	101.444	5.835.906	3.354.222	2.210.516	123.103	5.687.841
Rezerviranja	107.510	-	-	107.510	248.491	-	-	248.491
Obveze proizašle iz ugovora o osiguranju, ostale obveze i odgođeni prihodi	483.342	31.818	22.077	537.237	428.567	-	-	428.567
Ukupno obveze	3.824.747	2.532.384	123.521	6.480.653	4.031.280	2.210.516	123.103	6.364.899
Valutna neusklađenost	(281.358)	771.879	76.190	566.710	(228.127)	733.261	(7.482)	497.652

CROATIA osiguranje d.d., Zagreb
Bilješke uz financijske izvještaje za godinu koja je završila 31. prosinca 2015. godine

Analiza imovine i obveza Grupe po valutama na dan izvještavanja je kako slijedi:

Grupa u 000 HRK	31. prosinca 2015.				31. prosinca 2014.			
	HRK	EUR	Ostale valute	Ukupno	HRK	EUR	Ostale valute	Ukupno
Imovina								
Ulaganja u ovisna i pridružena društva i sudjelovanje u zajedničkim pothvatima	80.275	-	1.378	81.653	69.995	-	1.408	71.403
Ulaganja koja se drže do dospelja	792.185	1.477.822	45.475	2.315.482	831.843	1.649.246	5.830	2.486.919
Financijska imovina raspoloživa za prodaju	695.844	1.106.790	199.887	2.002.521	438.202	683.742	135.416	1.257.360
Financijska imovina po fer vrijednosti kroz RDG	52.620	137.180	24.197	213.997	314.665	117.431	8.171	440.266
Zajmovi i potraživanja	1.014.259	878.922	169.630	2.062.811	1.094.397	873.523	173.484	2.141.404
Udio reosiguranja u tehničkim pričuvama	86.253	43.573	33.848	163.674	23.716	6.224	114.912	144.852
Potraživanja iz ugovora o osiguranju i ostala potraživanja	926.514	24.944	53.045	1.004.503	868.174	33.407	70.024	971.605
Novac i novčani ekvivalenti	52.392	52.763	31.001	136.156	130.211	13.004	22.163	165.378
Ukupno imovina	3.700.342	3.721.994	558.461	7.980.797	3.771.203	3.376.577	531.408	7.679.188
Obveze								
Tehničke pričuve	3.415.780	2.663.237	637.125	6.716.142	3.431.782	2.431.817	626.849	6.490.448
Rezerviranja	125.043	-	3.845	128.888	260.686	-	447	261.133
Financijske obveze	-	1.569	160	1.729	31.208	298	21	31.527
Obveze proizašle iz ugovora o osiguranju, ostale obveze i odgođeni prihodi	518.994	37.363	55.360	611.717	472.401	11.610	39.787	523.798
Ukupno obveze	4.059.817	2.702.169	696.490	7.458.476	4.196.077	2.443.725	667.104	7.306.906
Valutna neusklađenost	(359.475)	1.019.825	(138.029)	522.321	(424.874)	932.852	(135.696)	372.282

b) Kamatni rizik:

Rizik promjene kamatnih stopa je rizik fluktuacije fer vrijednosti ili novčanih tokova po financijskim instrumentima zbog promjena tržišnih kamatnih stopa. Grupa je izložena kamatnom riziku po osnovi financijskih instrumenata čija je vrijednost osjetljiva na promjenu kamatnih stopa.

Promjene kamatnih stopa ne utječu na razinu tehničke pričuve neživota, dok se matematička pričuva života diskontira korištenjem tehničke kamatne stope pojedinog proizvoda ili maksimalne kamatne stope propisane od strane HANFA-e, koja ne može biti viša od ponderiranog prosječnog prinosa na sredstva za pokriće matematičke pričuve u posljednje tri godine.

Grupa prati ovu izloženost periodičkim pregledima stanja svoje imovine i obveza. Grupa nastoji uskladiti buduće primitke od ove imovine s obvezama iz osiguranja putem kupnje dužničkih vrijednosnih papira. Međutim, obzirom na značajno kraće trajanje obveznica u odnosu na trajanja obveza po osnovi životnog osiguranja Grupa je izložena kamatnom riziku.

U nastavku je dana analiza osjetljivosti financijske imovine na promjenu tržišnih kamata:

Društvo	2015.		2014.	
	Utjecaj na dobit/gubitak nakon poreza	Utjecaj na sveobuhvatnu dobit	Utjecaj na dobit/gubitak nakon poreza	Utjecaj na sveobuhvatnu dobit
	u 000 HRK	u 000 HRK	u 000 HRK	u 000 HRK
Promjena kamatne stope za +/- 100 bps	271	67.583	4.181	34.955

Grupa	2015.		2014.	
	Utjecaj na dobit/gubitak nakon poreza	Utjecaj na sveobuhvatnu dobit	Utjecaj na dobit/gubitak nakon poreza	Utjecaj na sveobuhvatnu dobit
	u 000 HRK	u 000 HRK	u 000 HRK	u 000 HRK
Promjena kamatne stope +/- 100 bps	1.729	79.201	6.366	10.056

c) Ostali cjenovni rizici

Rizik vlasničkih vrijednosnih papira je uzrokovan fluktuacijom fer vrijednosti ili novčanih tokova po financijskim instrumentima zbog promjena tržišnih cijena (koje ne proizlaze iz kamatnog ili valutnog rizika) bilo da je riječ o promjenama koje su prouzročili čimbenici svojstveni pojedinom financijskom instrumentu ili njegovom izdavatelju ili drugi čimbenici koji utječu na sve slične financijske instrumente kojima se trguje na tržištu.

Portfelj utrživih vlasničkih vrijednosnih papira, koji se u bilanci vodi po fer vrijednosti, čini Grupu podložnu ovom riziku. Portfelj Grupe sadrži vrijednosnice različitih izdavatelja, a rizik koncentracije bilo koje pojedinačne kompanije ili društva se prati i ograničen je zakonskim zahtjevima i usvojenim limitima.

Grupa procjenjuje, odnosno mjeri, te kontrolira izloženost tržišnom riziku kroz praćenje izloženosti ulaganja, uspostavljanje limita i ovlasti za ulaganja, te kroz niz statističkih i ostalih kvantitativnih mjera rizika.

CROATIA osiguranje d.d., Zagreb
Bilješke uz financijske izvještaje za godinu koja je završila 31. prosinca 2015. godine

Cjelokupni sustav upravljanja tržišnim rizikom propisan je nizom internih akata Grupe i Politikom upravljanja tržišnim rizikom kao krovim dokumentom.

Analiza cjenovnog rizika:

Društvo	2015.		2014.	
	Utjecaj na dobit/gubitak nakon poreza	Utjecaj na sveobuhvatnu dobit	Utjecaj na dobit/gubitak nakon poreza	Utjecaj na sveobuhvatnu dobit
	u 000 HRK	u 000 HRK	u 000 HRK	u 000 HRK
Promjena u cijeni za +/- 3 %	779	8.522	5.999	9.715
Promjena u cijeni za +/- 5 %	1.298	14.204	9.999	16.191

Grupa	2015.		2014.	
	Utjecaj na dobit/gubitak nakon poreza	Utjecaj na sveobuhvatnu dobit	Utjecaj na dobit/gubitak nakon poreza	Utjecaj na sveobuhvatnu dobit
	u 000 HRK	u 000 HRK	u 000 HRK	u 000 HRK
Promjena u cijeni za +/- 3 %	2.081	8.802	11.497	36.243
Promjena u cijeni za +/- 5 %	3.468	14.670	19.162	60.405

Kreditni rizik

Kreditni rizik je rizik da će jedna ugovorna strana financijskog instrumenta drugoj strani prouzročiti financijske gubitke zbog nemogućnosti ispunjavanja obveza.

Grupa se izlaže kreditnom riziku kroz sljedeću financijsku imovinu:

- udio reosiguranja u pričuvama šteta
- potraživanja od reosiguranja po isplaćenim štetama
- potraživanja od osiguranika
- depoziti i dani zajmovi
- dužničke vrijednosnice (obveznice i komercijalni zapisi)
- potraživanja od posrednika u osiguranju i ostala potraživanja
- novac u banci

Ovaj rizik se definira kao potencijalni pad tržišne vrijednosti kao rezultat nepovoljnih promjena u sposobnosti dužnika da vrati dug.

Grupa upravlja ovim rizikom tako što unaprijed provodi strogu analizu praćenja kreditnih rizika i izloženosti, redovitim pregledima od strane Uprave te redovitim sastancima s ciljem praćenja razvoja kreditnog rizika. Poslovodstvo je donijelo Politiku upravljanja kreditnim rizikom i kontinuirano prati izloženost kreditnom riziku. Za sve osiguranike rade se ocjene kreditne sposobnosti i prikupljaju instrumenti osiguranja prije plaćanja po odobrenim zajmovima ili njihovoj prolongaciji. Instrumenti osiguranja su u skladu s propisanim Zakonom o osiguranju.

Izloženost kreditnom riziku	Društvo		Grupa	
	31.12.2015.	31.12.2014.	31.12.2015.	31.12.2014.
	u 000 HRK	u 000 HRK	u 000 HRK	u 000 HRK
Ulaganja u dužničke vrijednosne papire	3.455.056	3.039.763	4.138.751	3.551.509
Ulaganja u depozite bankama	1.361.856	1.447.677	1.771.683	1.869.905
Zajmovi	299.666	228.005	291.128	271.499
Udio reosiguranja u tehničkim pričuvama	306.769	339.416	163.674	144.852
Potraživanja iz ugovora o osiguranju i ostala potraživanja	799.626	756.026	1.004.503	971.605
Novac i novčani ekvivalenti	58.360	101.175	136.156	165.378
	6.281.333	5.912.062	7.505.895	6.974.748

CROATIA osiguranje d.d., Zagreb
 Bilješke uz financijske izvještaje za godinu koja je završila 31. prosinca 2015. godine

Koncentracija potraživanja od Republike Hrvatske na dan 31.12.

	Društvo	Društvo	Grupa	Grupa
	31.12.2015.	31.12.2014.	31.12.2015.	31.12.2014.
	u 000 HRK	u 000 HRK	u 000 HRK	u 000 HRK
Državne obveznice	3.145.341	2.816.293	3.518.654	3.396.036
Obveznice ostalih državnih institucija	182.110	114.286	182.110	82.019
Trezorski zapisi	45.263	9.920	45.263	69.834
Nedospjela kamata na obveznice	68.606	62.883	75.645	73.839
Ostala potraživanja	30.179	30.945	41.856	33.946
	3.471.499	3.034.327	3.863.528	3.655.674

Tablica u nastavku prikazuje analizu imovine Društva po kategorijama prema ocjenama agencija Standard&Poor's (S&P), Moody's i Fitch.

	Društvo	Društvo	Ocjena 2015.			Ocjena 2014.		
	31.12.2015.	31.12.2014.	S&P	Moody's	Fitch	S&P	Moody's	Fitch
	u 000 HRK	u 000 HRK						
Ulaganja koja se drže do dospelosti	2.085.668	2.243.583						
Ministarstvo financija RH	1.931.998	2.051.749	BB	Ba1	BB	BB	Ba1	BB
Hrvatska banka za obnovu i razvitak (HBOR)	111.505	109.932	BB	Ba1	-	BB	Ba1	-
Bez ocjene	42.165	81.901		Bez ocjene			Bez ocjene	
Financijska imovina raspoloživa za prodaju	1.324.125	710.700						
Ministarstvo financija RH	1.211.170	688.984	BB	Ba1	BB	BB	Ba1	BB
Hrvatska banka za obnovu i razvitak (HBOR)	70.604	-	BB	Ba1	-			
Korporacije s ocjenom	14.119	-	BB-	Ba2	-			
Bez ocjene	28.232	21.716		Bez ocjene			Bez ocjene	
Financijska imovina po fer vrijednosti kroz RDG	45.263	85.480						
Ministarstvo financija RH	45.263	85.480	BB	Ba1	BB	BB	Ba1	BB
Zajmovi i potraživanja	1.661.522	1.675.682						
Banke s ocjenom	635.236	619.047	BB	-	BBB-	BB	-	BBB-
Korporacije s ocjenom	100.000	60.000	B	B2	-	BB	B2	BBB-
Bez ocjene	926.286	996.635		Bez ocjene			Bez ocjene	
Udio reosiguranja u tehničkim pričuvama	306.769	339.416						
Reosiguratelji s ocjenom	4.323	-	A-					
	10.237	-	A					
	28.557	-	A+					
	11.791	-	AA-					
Reosiguratelji s rejtingom neke druge agencije	12.790	-						
Bez ocjene	239.071	339.416		Bez ocjene			Bez ocjene	
Potraživanja iz ugovora o osiguranju i ostala potraživanja	799.626	756.026						
				Bez ocjene			Bez ocjene	
Novac i novčani ekvivalenti	58.360	101.175						
Banke s ocjenom	84	77	BB	-	BBB-	BB	-	BBB-
Ostale banke članice uglednih bankarskih grupa u EU	58.276	101.102		Bez ocjene			Bez ocjene	
	6.281.333	5.912.062						

CROATIA osiguranje d.d., Zagreb
Bilješke uz financijske izvještaje za godinu koja je završila 31. prosinca 2015. godine

Tablica u nastavku prikazuje analizu imovine Grupe po kategorijama prema ocjenama agencija Standard&Poor's (S&P), Moody's i Fitch.

	Grupa	Grupa	Ocjena 2015.			Ocjena 2014.		
	31.12.2015.	31.12.2014	S&P	Moody's	Fitch	S&P	Moody's	Fitch
	u 000 HRK	u 000 HRK						
<i>Ulaganja koja se drže do dospijeća</i>	2.315.482	2.486.919						
Ministarstvo financija RH	1.992.859	2.153.944	BB	BA1	BB	BB	BA1	BB
Hrvatska banka za obnovu i razvitak (HBOR)	111.505	109.932	BB	BA1	-	BB	BA1	-
Ministarstvo financija Makedonije	94.686	94.657	BB-	-	BB+	-	-	-
Republika Bosna i Hercegovina	78	118	B	B3	B-	B-	B3	B-
Ministarstvo financija Srbije	74.188	46.367	BB-	B1	B+	BB-	B1	B+
Bez ocjene	42.166	81.901	-	-	-	-	-	-
<i>Financijska imovina raspoloživa za prodaju</i>	1.712.564	929.024						
Ministarstvo financija RH	1.535.562	875.800	BB	BA1	BB	BB	BA1	BB
Hrvatska banka za obnovu i razvitak (HBOR)	70.604	-	BB	BA1	-	-	-	-
Korporacije s ocjenom	14.119	-	BB-	BA2	-	-	-	-
Ministarstvo financija Makedonije	60.464	30.556	BB-	-	BB+	BB-	-	BB+
Bez ocjene	31.815	22.668	-	-	-	-	-	-
<i>Financijska imovina po fer vrijednosti kroz RDG</i>	110.705	135.566						
Ministarstvo financija RH	45.263	85.565	BB	BA1	BB	BB	BA1	BB
Ministarstvo financija Srbije	65.442	50.001	BB-	B1	B+	BB-	B1	B+
Bez ocjene	-	-	-	-	-	-	-	-
<i>Zajmovi i potraživanja</i>	2.062.811	2.141.404						
Banke s ocjenom	636.236	635.902	BB	-	BBB-	BB	-	BBB-
Banke s ocjenom	191.377	-	B	B3	B-	-	-	-
Banke s ocjenom	23.181	-	BB+	-	-	-	-	-
Korporacije s ocjenom	100.000	60.000	B	B2	-	BB	B2	BBB-
Ostale banke i financijske institucije	26.182	142.133	BB-	-	BB+	B-	B3	B-
Bez ocjene	1.085.835	1.303.369	-	-	-	-	-	-
<i>Udio reosiguranja u tehničkim pričuvama</i>	163.674	144.852						
<i>Reosiguratelji s ocjenom</i>	10.237	50.552	A	-	-	A	-	-
	4.323	14.129	A-	-	-	A-	-	-
	28.557	42.791	A+	-	-	A+	-	-
	-	900	A++	-	-	A++	-	-
	11.791	22.982	AA-	-	-	AA-	-	-
	9.055	-	B	B3	B-	-	-	-
	417	438	BB+	-	-	B++	-	-
<i>Reosiguratelji s rejtingom neke druge agencije</i>	12.790	-	-	-	-	-	-	-
Bez ocjene	86.504	13.060	-	-	-	-	-	-
<i>Potraživanja iz ugovora o osiguranju i ostala potraživanja</i>	1.004.503	971.605						
		2.693	-	-	-	A	-	-
		2.014	-	-	-	A-	-	-
		12.994	-	-	-	A+	-	-
		1.271	-	-	-	AA	-	-
		3.983	-	-	-	AA-	-	-
		5.712	-	-	-	AA+	-	-
		48	-	-	-	B++	-	-
		6.231	-	-	-	BBB+	-	-
	1.004.503	936.659						
					Bez ocjene			Bez ocjene
<i>Novac i novčani ekvivalenti</i>	136.156	165.378						
Banke s ocjenom	1.491	77	BB	-	BBB-	BB	-	BBB-
	8.352	-	B	-	B-	-	-	-
	689	-	A	-	-	-	-	-
	15.123	-	BBB-	-	-	-	-	-
	2.021	-	BB	-	-	-	-	-
Ostale banke članice uglednih bankarskih grupa u EU	108.480	165.301						
					Bez ocjene			Bez ocjene
	7.505.895	6.974.748						

Rizik likvidnosti

Rizik likvidnosti je rizik da naglo i neočekivano povećanje povlačenja pasive može od Grupe zahtijevati likvidaciju aktive u kratkom roku po niskoj cijeni. Rizik likvidnosti nastaje kao rezultat financijskih aktivnosti Grupe i upravljanja pozicijama. Ovaj rizik uključuje rizik nesposobnosti financiranja imovine u prikladnim rokovima i kamatama te rizik nesposobnosti likvidacije imovine po razumnoj cijeni i u prikladnom vremenskom razdoblju. Grupa ima portfelj likvidne imovine kao dio strategije upravljanja rizikom likvidnosti, čime osigurava kontinuirano poslovanje i udovoljava zakonskim zahtjevima.

Zakonski zahtjevi za plaćanjem šteta na vrijeme su zadovoljeni. Služba financija dnevno prati priljeve i odljeve te radi mjesečne planove kao i scenarije pogoršane likvidnosti. Rizik likvidnost se uzima u obzir prilikom ocjene uparivanja imovine i obveza.

U bilješkama 19.5 i 19.6 objavljene su analize ročnosti imovine za pokriće pričuva na datum izvještavanja. U bilješci 25.7. objavljene su analize ročnosti pričuva za ugovore o osiguranju Društva.

Sljedeća tablica prikazuje za financijsku imovinu iznose ugovorenih diskontiranih novčanih tokova, a za obveze iz osiguranja procijenjeno dospijeće iznosa priznatih u izvještaju o financijskom položaju.

CROATIA osiguranje d.d., Zagreb
Bilješke uz financijske izvještaje za godinu koja je završila 31. prosinca 2015. godine

Analiza ročnosti na dan izvještavanja je kako slijedi:

Društvo u 000 HRK	31.12.2015.						31.12.2014.					
	Do godine dana	1-3 godine	3-5 godina	5-10 godina	10 i više godina	Ukupno	Do godine dana	1-3 godine	3-5 godina	5-10 godina	10 i više godina	Ukupno
Imovina												
Ulaganja u ovisna i pridružena društva i sudjelovanje u zajedničkim pothvatima	-	-	-	-	421.416	421.416	-	-	-	-	421.371	421.371
Ulaganja koja se drže do dospelosti	146.432	599.093	547.456	754.191	38.496	2.085.668	240.262	421.700	596.775	984.846	-	2.243.583
Financijska imovina raspoloživa za prodaju		259.159	629.272	675.338	44.428	1.608.197	3.620	211.762	487.129	332.013	-	1.034.523
Financijska imovina po fer vrijednosti kroz RDG	58.275	5.244	9.145	33.039	102	105.805	192.634	32.801	11.156	54.007	176	290.774
Zajmovi i potraživanja	488.613	1.153.487	19.422	-	-	1.661.522	965.342	367.905	342.435	-	-	1.675.682
Udio reosiguranja u tehničkim pričuvama	92.216	57.339	29.104	39.062	89.048	306.769	136.097	69.321	33.580	65.237	35.181	339.416
Potraživanja iz ugovora o osiguranju i ostala potraživanja	799.626	-	-	-	-	799.626	756.026	-	-	-	-	756.026
Novac i novčani ekvivalenti	58.360	-	-	-	-	58.360	101.175	-	-	-	-	101.175
Ukupno	1.643.522	2.074.322	1.234.399	1.501.630	593.490	7.047.363	2.395.156	1.103.489	1.471.075	1.436.103	456.728	6.862.551
Obveze												
Tehničke pričuve	1.653.877	1.107.657	864.130	1.026.156	1.184.086	5.835.906	1.760.370	1.053.893	810.230	1.075.160	988.188	5.687.841
Rezerviranja	46.803	39.193	5.406	8.872	7.236	107.510	104.398	33.287	32.198	58.079	20.529	248.491
Obveze proizašle iz ugovora o osiguranju, ostale obveze i odgođeni prihodi	506.014	11.952	6.092	6.677	6.502	537.237	388.748	13.843	8.686	11.314	5.976	428.567
Ukupno	2.206.694	1.158.802	875.628	1.041.705	1.197.824	6.480.653	2.253.516	1.101.023	851.114	1.144.553	1.014.693	6.364.899
Ročna neusklađenost	(563.172)	915.520	358.771	459.925	(604.334)	566.710	141.640	2.466	619.961	291.550	(557.965)	497.652

CROATIA osiguranje d.d., Zagreb
Bilješke uz financijske izvještaje za godinu koja je završila 31. prosinca 2015. godine

Analiza ročnosti Grupe na dan izvještavanja je kako slijedi:

Grupa u 000 HRK	31.12.2015.						31.12.2014.					
	Do godine dana	1-3 godine	3-5 godina	5-10 godina	10 i više godina	Ukupno	Do godine dana	1-3 godine	3-5 godina	5-10 godina	10 i više godina	Ukupno
Imovina												
Ulaganja u ovisna i pridružena društva i sudjelovanje u zajedničkim pothvatima	-	-	-	-	81.653	81.653	-	-	-	-	71.403	71.403
Ulaganja koja se drže do dospelosti	238.283	657.959	602.497	778.246	38.497	2.315.482	305.211	481.566	688.240	1.011.902	-	2.486.919
Financijska imovina raspoloživa za prodaju	3.270	446.425	699.914	789.321	63.591	2.002.521	12.007	348.431	532.461	364.390	71	1.257.360
Financijska imovina po fer vrijednosti kroz RDG	100.844	59.232	20.780	33.039	102	213.997	297.949	65.546	22.589	54.007	176	440.267
Zajmovi i potraživanja	639.324	1.286.268	136.514	705	-	2.062.811	1.209.975	448.833	470.964	3.628	8.004	2.141.404
Udio reosiguranja u tehničkim pričuvama	55.618	41.437	16.697	22.250	27.672	163.674	54.746	42.188	13.020	25.755	9.143	144.852
Potraživanja iz ugovora o osiguranju i ostala potraživanja	999.304	2.964	868	5	1.362	1.004.503	967.562	2.611	771	661	-	971.605
Novac i novčani ekvivalenti	136.156	-	-	-	-	136.156	165.378	-	-	-	-	165.378
Ukupno	2.172.799	2.494.285	1.477.270	1.623.566	212.877	7.980.797	3.012.828	1.389.175	1.728.045	1.460.343	88.797	7.679.188
Obveze												
Tehničke pričuve	2.110.747	1.223.115	970.128	1.146.351	1.265.801	6.716.142	2.348.187	1.023.696	876.437	1.189.194	1.052.934	6.490.448
Rezerviranja	54.776	47.137	6.394	11.111	9.470	128.888	189.534	35.876	10.289	18.036	7.398	261.133
Financijske obveze	903	665	161	-	-	1.729	4.306	6.385	20.836	-	-	31.527
Obveze proizašle iz ugovora o osiguranju, ostale obveze i odgođeni prihodi	577.187	12.779	6.919	7.504	7.328	611.717	483.979	13.843	8.686	11.314	5.976	523.798
Ukupno	2.743.613	1.283.696	983.602	1.164.966	1.282.599	7.458.476	3.026.006	1.079.800	916.248	1.218.544	1.066.308	7.306.906
Ročna neusklađenost	(570.814)	1.210.589	493.668	458.600	(1.069.722)	522.321	(13.178)	309.375	811.797	241.799	(977.511)	372.282

Fer vrijednost

Fer vrijednost je cijena koja bi se mogla primiti za prodanu imovinu ili platiti za prijenos obveze u uobičajenoj transakciji između sudionika na tržištu na dan mjerenja vrijednosti. Fer vrijednost se temelji na kotiranim tržišnim cijenama ako su dostupne. Ako tržišne cijene nisu dostupne, fer vrijednost se procjenjuje primjenom modela diskontiranog novčanog toka ili drugih odgovarajućih tehnika za utvrđivanje cijena. Promjene u pretpostavkama na kojima se temelje procjene, uključujući diskontne stope i procijenjene buduće novčane tokova, značajno utječu na procjene. Iz tog razloga, procijenjene fer vrijednosti ne mogu se ostvariti prodajom financijskog instrumenta u ovome trenutku. Fer vrijednost ulaganja po amortiziranom trošku prikazana je u nastavku:

Društvo	31.12.2015.			31.12.2014.		
	Neto knjigovodstvena vrijednost	Fer vrijednost	Razlika	Neto knjigovodstvena vrijednost	Fer vrijednost	Razlika
	u 000 HRK	u 000 HRK	u 000 HRK	u 000 HRK	u 000 HRK	u 000 HRK
Dužničke vrijednosnice	2.085.668	2.296.257	210.589	2.243.583	2.443.623	200.040
Zajmovi	299.666	299.666	-	228.005	228.005	-
Depoziti	1.361.856	1.361.856	-	1.447.677	1.447.677	-
	3.747.190	3.957.779	210.589	3.919.265	4.119.305	200.040

Grupa	31.12.2015.			31.12.2014.		
	Neto knjigovodstvena vrijednost	Fer vrijednost	Razlika	Neto knjigovodstvena vrijednost	Fer vrijednost	Razlika
	u 000 HRK	u 000 HRK	u 000 HRK	u 000 HRK	u 000 HRK	u 000 HRK
Dužničke vrijednosnice	2.315.482	2.510.657	195.175	2.486.919	2.693.433	206.514
Zajmovi	291.128	291.128	-	271.499	271.499	-
Depoziti	1.771.683	1.771.683	-	1.869.905	1.869.905	-
	4.378.293	4.573.468	195.175	4.628.323	4.834.837	206.514

Metode procjene ili pretpostavke u određivanju fer vrijednosti

Prilikom izračuna fer vrijednosti Grupa uzima u obzir MSFI pravila hijerarhije fer vrijednosti koja odražavaju značajnost ulaznih podataka korištenih u procesu vrednovanja. Svaki instrument se individualno detaljno procjenjuje. Razine hijerarhije fer vrijednosti se određuju na temelju najniže razine i ulaznih podataka značajnih za određivanje fer vrijednosti instrumenta.

Tablica u nastavku analizira financijske instrumente po fer vrijednosti primjenom metode procjene vrijednosti. Različite razine definirane su na sljedeći način:

- Kotirane cijene (nekorrigirane) na aktivnim tržištima za identičnu imovinu ili obveze (Razina 1).
- Inputi koji ne predstavljaju kotirane cijene uključene u razinu 1, a radi se o vidljivim inputima za imovinu ili obvezu, bilo izravno (tj. kao cijene) ili neizravno (tj. izvedeni iz cijena) (Razina 2).
- Inputi za imovinu ili obvezu koji se ne temelje na vidljivim tržišnim podacima (nevidljivi inputi) (Razina 3).

Sljedeća tablica prikazuje financijsku imovinu i obveze Grupe koje se mjere po fer vrijednosti na dan 31. prosinca 2015. godine.

CROATIA osiguranje d.d., Zagreb
Bilješke uz financijske izvještaje za godinu koja je završila 31. prosinca 2015. godine

Imovina Društva mjerena po fer vrijednosti na dan 31. prosinca 2015. godine prikazana je kako slijedi:

	Razina 1 u 000 HRK	Razina 2 u 000 HRK	Razina 3 u 000 HRK	Ukupno u 000 HRK
<i>Nekretnine za djelatnost</i>	-	-	700.869	700.869
<i>Ulaganja u nekretnine</i>	-	-	479.755	479.755
Vlasničke vrijednosnice	250.213	-	7.245	257.458
Dužničke vrijednosnice	1.261.008	57.162	5.955	1.324.125
Investicijski fondovi	22.462	-	4.152	26.614
<i>Financijska imovina raspoloživa za prodaju</i>	1.533.683	57.162	17.352	1.608.197
Vlasničke vrijednosnice	12.953	-	-	12.953
Dužničke vrijednosnice	-	45.263	-	45.263
Investicijski fondovi	47.589	-	-	47.589
<i>Financijska imovina po fer vrijednosti kroz dobit ili gubitak</i>	60.542	45.263	-	105.805
Ukupno imovina po fer vrijednosti	1.594.225	102.425	1.197.976	2.894.626

Imovina Društva mjerena po fer vrijednosti na dan 31. prosinca 2014. godine prikazana je kako slijedi:

	Razina 1 u 000 HRK	Razina 2 u 000 HRK	Razina 3 u 000 HRK	Ukupno u 000 HRK
<i>Nekretnine za djelatnost</i>	-	-	716.241	716.241
<i>Ulaganja u nekretnine</i>	-	-	514.715	514.715
Vlasničke vrijednosnice	295.162	-	4.759	299.921
Dužničke vrijednosnice	710.700	-	-	710.700
Investicijski fondovi	-	-	23.902	23.902
<i>Financijska imovina raspoloživa za prodaju</i>	1.005.862	-	28.661	1.034.523
Vlasničke vrijednosnice	14.722	-	-	14.722
Dužničke vrijednosnice	85.480	-	-	85.480
Investicijski fondovi	190.573	-	-	190.573
<i>Financijska imovina po fer vrijednosti kroz dobit ili gubitak</i>	290.775	-	-	290.775
Ukupno imovina po fer vrijednosti	1.296.636	-	1.259.615	2.556.251

Društvo je usvojilo MSFI 13 prema kojemu je obvezno objaviti hijerarhiju fer vrijednosti financijske imovine koja se ne mjeri po fer vrijednosti kao i opis metoda vrednovanja i korištenih inputa.

Zajmovi i potraživanja (uključivo depozite kod banaka) su izraženi po amortiziranom trošku umanjenom za umanjene vrijednosti. Iako su dobiveni uz fiksnu kamatnu stopu, zbog njihove karakterističnosti, Uprava vjeruje da se knjigovodstvena vrijednost ovih instrumenata ne razlikuje značajno od njihove fer vrijednosti pod pretpostavkom da će sva plaćanja po izloženostima čija vrijednost nije umanjena biti naplaćena kao što je ugovoreno i ne uzimajući u obzir nikakve buduće gubitke.

Financijske obveze su iskazane po amortiziranom trošku. Iako nose fiksnu kamatnu stopu, Uprava smatra da se, s obzirom na otplatu većine obveza u roku od nekoliko dana nakon datuma bilance, knjigovodstvena vrijednost ovih instrumenata ne razlikuje značajno od njihove fer vrijednosti.

Fer vrijednost zajmova i financijskih obveza procjenjuje se na temelju inputa koji nisu tržišno dostupne cijene stoga bi bili klasificirani u razinu 3 na hijerarhiji fer vrijednosti. Ulaganja koja imaju dostupnu tržišnu cijenu, a klasificirana su portfelj ulaganja koja se drže do dospeljeća bila bi svrstana u razinu 1.

Imovina Grupe mjerena po fer vrijednosti na dan 31. prosinca 2015. godine prikazana je kako slijedi:

	Razina 1 u 000 HRK	Razina 2 u 000 HRK	Razina 3 u 000 HRK	Ukupno u 000 HRK
Nekretnine za djelatnost	-	-	888.265	888.265
Ulaganja u nekretnine	-	-	718.459	718.459
Vlasničke vrijednosnice	252.772	72	7.880	260.724
Dužničke vrijednosnice	1.617.900	88.709	5.955	1.712.564
Investicijski fondovi	25.081	-	4.152	29.233
Financijska imovina raspoloživa za prodaju	1.895.753	88.781	17.987	2.002.521
Vlasničke vrijednosnice	13.133	-	-	13.133
Dužničke vrijednosnice	65.442	45.263	-	110.705
Investicijski fondovi	89.182	977	-	90.159
Financijska imovina po fer vrijednosti kroz dobit ili gubitak	167.757	46.240	-	213.997
Ukupno imovina po fer vrijednosti	2.063.510	135.021	1.624.711	3.823.242

Imovina Grupe mjerena po fer vrijednosti na dan 31. prosinca 2014. godine prikazana je kako slijedi:

	Razina 1 u 000 HRK	Razina 2 u 000 HRK	Razina 3 u 000 HRK	Ukupno u 000 HRK
Nekretnine za djelatnost	-	-	905.676	905.676
Ulaganja u nekretnine	-	-	751.402	751.402
Vlasničke vrijednosnice	302.187	-	2.246	304.433
Dužničke vrijednosnice	929.024	-	-	929.024
Investicijski fondovi	-	-	23.902	29.216
Financijska imovina raspoloživa za prodaju	1.231.211	-	26.148	1.262.670
Vlasničke vrijednosnice	19.574	-	-	19.574
Dužničke vrijednosnice	135.566	-	-	135.566
Investicijski fondovi	285.126	-	-	285.126
Financijska imovina po fer vrijednosti kroz dobit ili gubitak	440.269	-	-	440.269
Ukupno imovina po fer vrijednosti	1.671.480	-	1.683.226	3.354.706

Fer vrijednost nekretnina

Neovisnu procjenu ulaganja u nekretnine Grupe proveli su vanjski procjenitelji kako bi se utvrdila fer vrijednost na dan 31. prosinca 2014. i 31. prosinca 2015. godine.

Procjena fer vrijednosti nekretnine za djelatnost je provedena od vanjskih procjenitelja u 2014. godini.

Korištene tehnike procjene vrijednosti za utvrđivanje fer vrijednost na razini 3

Fer vrijednost ulaganja u nekretnine izvedena je primarno primjenom usporedne i dohodovne metode, te ponekad u nedostatku informacija o tržišnim parametrima primjenom troškovne, ovisno o pojedinoj nekretnini.

Fer vrijednost nekretnina za djelatnost izvedena je prvenstveno primjenom dohodovne metode.

Najznačajniji inputi u ovoj procjeni vrijednosti bile su cijene ili prihodi od najma po četvornom metru, koji su generirani temeljem usporedivih nekretnina u neposrednoj blizini i koji su potom usklađeni prema razlikama u ključnim atributima.

Informacije o mjerenjima fer vrijednosti ulaganja u nekretnine primjenom značajnih nevidljivih inputa (razina 3)

Opis	Fer vrijednost na dan 31. prosinca 2015.	Fer vrijednost na dan 31. prosinca 2014.	Tehnika(e) procjene vrijednosti	Nevidljivi inputi	Raspon nevidljivih inputa	
					2015	2014
Društvo	479.755	514.715	Dohodovni pristup	Stopa kapitalizacije	7,5%-9,8%	7,5%-10%
				Diskontna stopa	8%-10%	6%-11%
			Troškovni pristup	Jedinična cijena građenja po m2 (HRK)	395-11.590	430-2.765
			Usporedni pristup	Prosječna cijena po m2 (HRK)	1-15.000	1-16.765
Ostala društva u Grupi	238.704	236.687	Dohodovni pristup	Stopa kapitalizacije	6,5%-11%	8%-11%
				Diskontna stopa	10%	8%-9,5%
			Usporedni pristup	Prosječna cijena po m2 (HRK)	1.125-21.700	1.125-23.000
Ukupno	718.459	751.402				

Značajno povećanje (smanjenje) procijenjene stopa kapitalizacije, jedinične cijene građenja i prosječne cijene po m2, bez mijenjanja ostalih varijabla, utjecao bi na značajno povećanje (smanjenje) fer vrijednosti ulaganja u nekretnine. Značajno povećanje (smanjenje) diskonte stope, bez mijenjanja ostalih varijabla, utjecao bi na značajno smanjenje (povećanje) fer vrijednosti ulaganja u nekretnine.

Ne postoji značajan međuodnos između nevidljivih inputa korištenih u procjenama koji bi imao značajan efekt na fer vrijednost.

2.38. Upravljanje kapitalom

Osnovni ciljevi Društva prilikom upravljanja kapitalom su sljedeći:

- Usklađenost sa zakonskim i podzakonskim aktima te propisima i napucima regulatora o upravljanju kapitalom
- Osiguranje kontinuiteta poslovanja Društva
- Omogućavanje ostvarivanja dobiti radi daljnjeg ulaganja u razvoj Društva

Društvo je usklađeno sa zakonskim i podzakonskim aktima koji reguliraju kapital, jamstveni kapital, adekvatnost kapitala i granicu solventnosti.

Na dan 31. prosinca 2015. i 31. prosinca 2014. godine, jamstveni kapital Društva bio je veći od minimalnog temeljnog kapitala prema članku 19. Zakona o osiguranju, kao i od granice solventnosti izračunate prema članku 98. Zakona o osiguranju, kao što je prikazano u nastavku:

	31.12.2015.		31.12.2014.	
	Život	Neživot	Život	Neživot
	u 000 HRK	u 000 HRK	u 000 HRK	u 000 HRK
Osnovni kapital				
Dionički kapital	44.289	545.037	44.289	545.037
Rezerva	83.803	993.214	83.803	1.110.686
Zadržana dobit	15.303	1.423	19.759	290.918
Nematerijalna imovina	-	(14.334)	-	(10.828)
Preneseni gubitak i gubitak tekuće godine	-	-	(4.456)	(408.389)
	143.395	1.525.341	143.395	1.527.423
Dopunski kapital				
Povlaštene dionice	-	12.250	-	12.250
Razlike matematičke pričuve	6.863	-	8.098	-
Rezerve fer vrijednosti	-	-	-	-
	6.863	12.250	8.098	12.250
Jamstveni kapital (JK)	150.259	1.537.591	151.493	1.539.673
Stavke odbitka				
Udjeli u povezanim društvima	-	(345.389)	-	(323.229)
Ulaganja u podređene instrumente	-	-	-	-
Nelikvidna sredstva	-	(8.642)	-	(28.257)
	-	(354.030)	-	(351.486)
Kapital	150.259	1.183.560	151.493	1.188.187
Granica solventnosti	102.320	342.692	94.106	343.743
Minimalni temeljni kapital	28.860	28.860	28.860	28.860
JK >= min TK	Da	Da	Da	Da
Kapital >= Granica solventnosti	Da	Da	Da	Da

Rješenjem Hrvatske agencije za nadzor financijskih usluga Klasa: UP/I-453-02/09-31/04, Ur. broj: 326-402-09-7 od 7. svibnja 2009. godine društvu CROATIA osiguranje d.d. dana je suglasnost da se vrijednost matematičke pričuve koja u izračunu ne uzima u obzir stvarni trošak pribave odnosno dio stvarnog troška pribave umanjena za vrijednost matematičke pričuve koja u izračunu uzima u obzir stvarni trošak pribave osiguranja pri čemu stvarni troškovi pribave osiguranja u izračunu matematičke pričuve ne smiju prelaziti 3,5% od osigurane svote za Posebni cjenik za osiguranje života za slučaj smrti i doživljenja.

CROATIA osiguranje d.d., Zagreb
Bilješke uz financijske izvještaje za godinu koja je završila 31. prosinca 2015. godine

3. Izvještavanje po segmentima

Izvještaj o sveobuhvatnoj dobiti Društva po poslovnim segmentima za godinu je kako slijedi:

	2015.	2015.	2015.	2014.	2014.	2014.
	u 000 HRK	u 000 HRK	u 000 HRK	u 000 HRK	u 000 HRK	u 000 HRK
	NEŽIVOT	ŽIVOT	UKUPNO	NEŽIVOT	ŽIVOT	UKUPNO
Zaračunate bruto premije	1.787.938	513.508	2.301.445	1.862.713	366.589	2.229.302
Premije predane u reosiguranje	(258.388)	(397)	(258.784)	(309.801)	(247)	(310.048)
Zaračunate premije, neto od reosiguranja	1.529.550	513.111	2.042.661	1.552.912	366.342	1.919.254
Promjena bruto pričuva prijenosnih premija	23.177	(1.115)	22.062	122.509	145	122.654
Promjena pričuva prijenosnih premija, udio reosiguranja	(8.266)	-	(8.266)	(7.784)	(1)	(7.785)
Zarađene premije, neto od reosiguranja	1.544.461	511.995	2.056.457	1.667.637	366.486	2.034.123
Prihod od provizija i naknada	33.311	16	33.328	22.442	8	22.450
Financijski prihodi	236.971	119.047	356.018	215.238	120.886	336.124
Ostali poslovni prihodi	55.811	116	55.927	68.237	554	68.791
Neto poslovni prihodi	1.870.555	631.175	2.501.730	1.973.554	487.934	2.461.488
Nastale štete	(1.010.700)	(492.773)	(1.503.473)	(1.198.228)	(375.176)	(1.573.404)
Udio reosiguranja u nastalim štetama	79.715	(49)	79.665	168.242	34	168.276
Nastale štete, neto od reosiguranja	(930.985)	(492.822)	(1.423.808)	(1.029.986)	(375.142)	(1.405.128)
Troškovi pribave	(323.351)	(55.523)	(378.874)	(331.853)	(36.840)	(368.693)
Administrativni troškovi	(382.591)	(51.325)	(433.916)	(639.234)	(78.061)	(717.295)
Ostali poslovni rashodi	(38.793)	(339)	(39.132)	(169.444)	(717)	(170.161)
Financijski rashodi	(131.737)	(27.209)	(158.946)	(310.961)	(2.672)	(313.633)
Dobit/(gubitak) prije poreza	63.098	3.956	67.054	(507.924)	(5.498)	(513.422)
Porez	(18.305)	(1.978)	(20.283)	99.535	1.042	100.577
Dobit/(gubitak) za godinu	44.793	1.978	46.771	(408.389)	(4.456)	(412.845)

CROATIA osiguranje d.d., Zagreb
Bilješke uz financijske izvještaje za godinu koja je završila 31. prosinca 2015. godine

Izvještaj o financijskom položaju Društva po poslovnim segmentima na datum izvještavanja je kako slijedi:

	31.12.2015.	31.12.2015.	31.12.2015.	31.12.2014.	31.12.2014.	31.12.2014.
	u 000 HRK	u 000 HRK	u 000 HRK	u 000 HRK	u 000 HRK	u 000 HRK
Imovina	NEŽIVOT	ŽIVOT	UKUPNO	NEŽIVOT	ŽIVOT	UKUPNO
Nekretnina i oprema	14.334	-	14.334	10.828	-	10.828
Nematerijalna imovina	732.191	-	732.191	738.333	-	738.333
Ulaganja u nekretnine	479.755	-	479.755	514.715	-	514.715
Ulaganja u ovisna i pridružena društva i sudjelovanje u zajedničkim pothvatima	421.416	-	421.416	421.371	-	421.371
Ulaganja koja se drže do dospijeca	875.848	1.209.820	2.085.668	848.512	1.395.070	2.243.583
Financijska imovina raspoloživa za prodaju	863.224	744.974	1.608.197	701.409	333.114	1.034.523
Financijska imovina po fer vrijednosti kroz RDG	12.953	92.853	105.805	176.374	114.400	290.774
Zajmovi i potraživanja	1.257.630	403.892	1.661.522	1.272.190	403.492	1.675.682
Udio reosiguranja u tehničkim pričuvama	306.498	271	306.769	339.095	321	339.416
Odgođena porezna imovina	91.823	-	91.823	104.249	-	104.249
Potraživanja iz ugovora o osiguranju i ostala potraživanja	769.059	46.260	815.319	735.620	40.215	776.605
Novac i novčani ekvivalenti	31.448	26.912	58.360	70.799	30.376	101.175
Ukupno imovina	5.856.179	2.524.982	8.381.161	5.933.496	2.316.988	8.250.483
Kapital i rezerve						
Upisani kapital	557.287	44.289	601.576	557.287	44.289	601.576
Premija na emitirane dionice	681.483	-	681.483	681.483	-	681.483
Rezerve	311.732	83.803	395.535	429.203	83.803	513.007
Rezerva fer vrijednosti	137.674	4.296	141.970	161.183	10.398	171.581
Zadržana dobit	46.216	17.281	63.496	(117.472)	15.303	(102.169)
Ukupno kapital i rezerve	1.734.391	149.669	1.884.060	1.711.685	153.793	1.865.478
Obveze						
Tehničke pričuve	3.501.107	2.334.799	5.835.906	3.580.384	2.107.457	5.687.841
Rezerviranja	94.753	12.757	107.510	221.280	27.211	248.491
Odgođena porezna obveza	-	752	752	-	299	299
Financijske obveze	-	-	-	-	-	-
Obveze proizašle iz ugovora o osiguranju, ostale obveze i odgođeni prihodi	525.928	27.005	552.933	420.148	28.227	448.375
Ukupno obveze	4.121.788	2.375.313	6.497.101	4.221.811	2.163.195	6.385.006
Ukupno kapital i rezerve i obveze	5.856.179	2.524.982	8.381.161	5.933.496	2.316.988	8.250.484

CROATIA osiguranje d.d., Zagreb
Bilješke uz financijske izvještaje za godinu koja je završila 31. prosinca 2015. godine

Izvještaj o sveobuhvatnoj dobiti Grupe po poslovnim segmentima za godinu je kako slijedi:

	2015.	2015.	2015.	2014.	2014.	2014.
	u 000 HRK	u 000 HRK	u 000 HRK	u 000 HRK	u 000 HRK	u 000 HRK
	NEŽIVOT	ŽIVOT	UKUPNO	NEŽIVOT	ŽIVOT	UKUPNO
Zaračunate bruto premije	2.357.701	601.917	2.959.619	2.371.413	439.979	2.811.392
Premije predane u reosiguranje	(278.468)	(397)	(278.865)	(272.259)	(477)	(272.736)
Zaračunate premije, neto od reosiguranja	2.079.233	601.521	2.680.754	2.099.154	439.502	2.538.656
Promjena bruto pričuva prijenosnih premija	(2.413)	(1.296)	(3.709)	76.888	89	76.977
Promjena pričuva prijenosnih premija, udio reosiguranja	10.225	75	10.300	(12.054)	(11)	(12.065)
Zarađene premije, neto od reosiguranja	2.087.045	600.300	2.687.345	2.163.988	439.580	2.603.568
Prihod od provizija i naknada	37.154	16	37.170	35.888	8	35.896
Financijski prihodi	323.415	131.078	454.493	288.051	134.593	422.644
Ostali poslovni prihodi	155.047	302	155.349	158.869	716	159.585
Neto poslovni prihodi	2.602.661	731.696	3.334.357	2.646.796	574.897	3.221.693
Nastale štete	(1.317.243)	(560.955)	(1.878.197)	(1.466.224)	(432.263)	(1.898.487)
Udio reosiguranja u nastalim štetama	81.677	(49)	81.628	114.472	34	114.506
Nastale štete, neto od reosiguranja	(1.235.565)	(561.004)	(1.796.569)	(1.351.752)	(432.229)	(1.783.981)
Troškovi pribave	(422.469)	(72.953)	(495.423)	(435.042)	(51.580)	(486.622)
Administrativni troškovi	(618.153)	(58.808)	(676.961)	(836.397)	(86.552)	(922.949)
Ostali poslovni rashodi	(73.365)	(654)	(74.019)	(211.579)	(1.172)	(212.751)
Financijski rashodi	(121.484)	(28.618)	(150.101)	(367.081)	(4.889)	(371.970)
Dobit/(gubitak) prije poreza	131.624	9.659	141.284	(555.055)	(1.525)	(556.580)
Porez na dobit	(28.810)	(2.722)	(31.533)	90.455	433	90.888
Dobit/(gubitak) za godinu	102.814	6.937	109.751	(464.600)	(1.092)	(465.692)

CROATIA osiguranje d.d., Zagreb
Bilješke uz financijske izvještaje za godinu koja je završila 31. prosinca 2015. godine

Izvještaj o financijskom položaju Grupe po poslovnim segmentima na datum izvještavanja je kako slijedi:

	31.12.2015.	31.12.2015.	31.12.2015.	31.12.2014.	31.12.2014.	31.12.2014.
	u 000 HRK	u 000 HRK	u 000 HRK	u 000 HRK	u 000 HRK	u 000 HRK
Imovina	NEŽIVOT	ŽIVOT	UKUPNO	NEŽIVOT	ŽIVOT	UKUPNO
Nematerijalna imovina	25.303	207	25.509	44.729	239	44.968
Nekretnina i oprema	926.001	17.579	943.580	957.869	18.151	976.020
Ulaganja u nekretnine	717.420	1.038	718.459	750.352	1.050	751.402
Ulaganja u ovisna i pridružena društva i sudjelovanje u zajedničkim pothvatima	81.653	-	81.653	71.403	-	71.403
Ulaganja koja se drže do dospijeaća	1.031.382	1.284.100	2.315.482	1.021.039	1.465.880	2.486.919
Financijska imovina raspoloživa za prodaju	1.197.084	805.438	2.002.521	893.690	363.670	1.257.360
Financijska imovina po fer vrijednosti kroz RDG	115.056	98.941	213.997	325.444	114.822	440.266
Zajmovi i potraživanja	1.532.882	529.929	2.062.811	1.604.049	537.355	2.141.404
Udio reosiguranja u tehničkim pričuvama	163.322	352	163.674	144.526	326	144.852
Odgođena porezna imovina	105.879	-	105.879	118.490	-	118.490
Potraživanja iz ugovora o osiguranju i ostala potraživanja	1.008.282	70.799	1.079.081	925.958	45.647	971.605
Novac i novčani ekvivalenti	106.866	29.291	136.156	131.366	34.012	165.378
Ukupno imovina	7.011.130	2.837.674	9.848.804	6.988.915	2.581.152	9.570.067
Kapital i rezerve						
Upisani kapital	557.287	44.289	601.576	557.287	44.289	601.576
Premija na emitirane dionice	681.483	-	681.483	681.483	-	681.483
Rezerve	311.732	83.803	395.535	430.942	83.804	514.746
Rezerva fer vrijednosti	193.979	5.478	199.457	235.090	11.713	246.803
Zadržana dobit	358.810	39.685	398.494	123.349	28.214	151.563
Kapital namijenjen vlasnicima matice	2.103.290	173.255	2.276.545	2.028.151	168.020	2.196.171
Nekontrolirajući interes	12.969	1.628	14.597	26.971	8.102	35.073
Ukupno kapital i rezerve	2.116.260	174.882	2.291.142	2.055.122	176.122	2.231.244
Obveze						
Tehničke pričuve	4.137.931	2.578.211	6.716.142	4.175.082	2.315.366	6.490.448
Rezerviranja	116.107	12.781	128.888	233.910	27.223	261.133
Odgođena porezna obveza	23.776	830	24.607	31.618	299	31.917
Financijske obveze	1.555	174	1.729	31.229	298	31.527
Obveze proizašle iz ugovora o osiguranju, ostale obveze i odgođeni prihodi	615.500	70.796	686.296	461.954	61.844	523.798
Ukupno obveze	4.894.870	2.662.792	7.557.661	4.933.793	2.405.030	7.338.823
Ukupno kapital i rezerve i obveze	7.011.130	2.837.674	9.848.804	6.988.915	2.581.152	9.570.067

Mjerenje segmenta imovine i obveza i segmenta prihoda i rezultata temelje se na računovodstvenim politikama koje su navedene u bilješkama o računovodstvenim politikama.

Glavni poslovni segmenti Grupe su neživotno osiguranje i životno osiguranje.

Rezultati segmenata, imovina i obveze uključuju stavke koje se mogu direktno pripisati segmentu kao i one koje su raspoređene na razumnoj osnovi.

Glavni proizvodi koje nude izvještajni poslovni segmenti uključuju:

Neživot:

- Osiguranje od nezgode
- Zdravstveno osiguranje
- Osiguranje cestovnih vozila
- Osiguranje tračnih vozila
- Osiguranje zračnih letjelica
- Osiguranje plovila
- Osiguranje robe u prijevozu
- Osiguranje od požara i elementarnih šteta
- Ostala osiguranja imovine
- Osiguranje od odgovornosti za upotrebu motornih vozila
- Osiguranje od odgovornosti za upotrebu zračnih letjelica
- Osiguranje od odgovornosti za upotrebu plovila
- Ostala osiguranja od odgovornosti
- Osiguranje kredita
- Osiguranje jamstava
- Osiguranje raznih financijskih gubitaka
- Putno osiguranje

Život:

- Životno osiguranje
- Rentno osiguranje
- Dopunska osiguranja uz životno osiguranje
- Životna ili rentna osiguranja kod kojih osiguranik na sebe preuzima investicijski rizik

Zemljopisni segmenti

Grupa uglavnom posluje u Republici Hrvatskoj. Većina prihoda iz ugovora o osiguranju dolaze od klijenata u Republici Hrvatskoj.

4. Premije

	Društvo		Grupa	
	2015.	2014.	2015.	2014.
	u 000 HRK	u 000 HRK	u 000 HRK	u 000 HRK
UKUPNO ŽIVOT I NEŽIVOT				
Zaračunate bruto premije	2.307.929	2.279.905	2.968.220	2.869.266
Ispravak vrijednosti i naplaćeni ispravak vrijednosti	(6.484)	(50.603)	(8.601)	(57.874)
Zaračunate bruto premije	2.301.445	2.229.302	2.959.619	2.811.392
Premija reosiguranja u zemlji	(20.010)	(283.239)	(412)	-
Premija reosiguranja u inozemstvu	(237.168)	(26.808)	(276.646)	(272.735)
Premija suosiguranja u zemlji	(1.606)	-	(1.804)	-
Premija suosiguranja u inozemstvu	-	-	(3)	-
Premija predana u reosiguranje i suosiguranje	(258.784)	(310.048)	(278.865)	(272.735)
Zaračunate premije, neto od reosiguranja	2.042.661	1.919.254	2.680.754	2.538.656
Bruto pričuve prijenosnih premija	22.062	122.654	(3.709)	76.977
Pričuve prijenosnih premija, udio reosiguratelja	(8.488)	(7.785)	10.894	(12.065)
Pričuve prijenosnih premija, udio suosiguratelja	222	-	(594)	-
Promjena pričuva prijenosnih premija	13.796	114.869	6.591	64.912
Zarađene premije, neto od reosiguranja	2.056.457	2.034.123	2.687.345	2.603.568
	Društvo		Grupa	
	2015.	2014.	2015.	2014.
	u 000 HRK	u 000 HRK	u 000 HRK	u 000 HRK
ŽIVOT				
Zaračunate bruto premije	513.508	366.589	601.918	439.979
Premija reosiguranja u zemlji	(136)	(247)	(136)	-
Premija reosiguranja u inozemstvu	(261)	-	(261)	(477)
Premija predana u reosiguranje	(397)	(247)	(397)	(477)
Zaračunate premije, neto od reosiguranja	513.111	366.342	601.521	439.501
Bruto pričuve prijenosnih premija	(1.115)	145	(1.296)	89
Pričuve prijenosnih premija, udio reosiguratelja	-	-	75	(11)
Promjena pričuva prijenosnih premija	(1.115)	145	(1.221)	78
Zarađene premije, neto od reosiguranja	511.996	366.486	600.300	439.579

	Društvo		Grupa	
	2015.	2014.	2015.	2014.
	u 000 HRK	u 000 HRK	u 000 HRK	u 000 HRK
NEŽIVOT				
Zaračunate bruto premije	1.794.421	1.913.317	2.366.302	2.429.287
Ispravak vrijednosti i naplaćeni ispravak vrijednosti	(6.484)	(50.603)	(8.601)	(57.874)
Zaračunate bruto premije	1.787.937	1.862.713	2.357.701	2.371.413
Premija reosiguranja u zemlji	(19.874)	(282.992)	(276)	-
Premija reosiguranja u inozemstvu	(236.907)	(26.808)	(276.385)	(272.258)
Premija suosiguranja u zemlji	(1.606)	-	(1.804)	-
Premija suosiguranja u inozemstvu	-	-	(3)	-
Premija predana u reosiguranje	(258.387)	(309.801)	(278.468)	(272.258)
Zaračunate premije, neto od reosiguranja	1.529.550	1.552.912	2.079.233	2.099.155
Bruto pričuve prijenosnih premija	23.177	122.508	(2.413)	76.887
Pričuve prijenosnih premija, udio reosiguratelja	(8.488)	(7.784)	10.819	(12.053)
Pričuve prijenosnih premija, udio suosiguratelja	222	-	(594)	-
Promjena pričuva prijenosnih premija	14.911	114.724	7.812	64.834
Zarađene premije, neto od reosiguranja	1.544.461	1.667.636	2.087.045	2.163.989

5. Prihodi od provizija i naknada

Prihodi od provizija i naknada u iznosu od 33.328 tisuća kuna (2014.: 22.450 tisuća kuna) za Društvo i 37.170 tisuća kuna (2014.: 35.896 tisuća kuna) za Grupu odnose se na provizije od reosiguravajućih društava po ugovorima o reosiguranju.

6. Financijski prihodi

	Društvo		Grupa	
	2015.	2014.	2015.	2014.
	u 000 HRK	u 000 HRK	u 000 HRK	u 000 HRK
Prihodi od kamata	232.579	214.785	267.771	250.077
Prihodi od dividendi	17.577	26.624	21.310	16.620
Prihodi od ulaganja u nekretnine	38.546	55.116	76.098	87.074
Pozitivne tečajne razlike	20.970	16.750	34.929	32.100
Realizirani dobiti od financijske imovine	13.655	5.574	14.918	10.444
Nerealizirani dobiti od financijske imovine po fer vrijednosti kroz račun dobiti i gubitka	1.117	10.925	3.103	11.119
Naplata prethodno ispravljenih iznosa	23.939	3.400	27.120	6.416
Ostali prihodi	7.635	2.951	9.244	8.794
	356.018	336.124	454.493	422.644

6.1. Prihodi od kamata

	Društvo		Grupa	
	2015.	2014.	2015.	2014.
	u 000 HRK	u 000 HRK	u 000 HRK	u 000 HRK
Prihodi od kamata				
Kamate na ulaganja koja se drže do dospelosti	120.916	128.414	130.897	136.917
Kamate na financijsku imovinu raspoloživu za prodaju	41.064	16.842	52.954	20.909
Kamate na financijsku imovinu po fer vrijednosti kroz RDG	535	6.655	1.477	6.655
Kamate na depozite	48.022	36.907	60.523	57.158
Kamate na zajmove i ostale plasmane	22.042	25.967	21.920	28.437
	232.579	214.785	267.771	250.077

6.2. Prihodi od ulaganja u nekretnine

	Društvo		Grupa	
	2015.	2014.	2015.	2014.
	u 000 HRK	u 000 HRK	u 000 HRK	u 000 HRK
Prihodi od ulaganja u nekretnine				
Prihodi od najma	24.949	25.657	53.767	54.908
Prihodi od povećanja vrijednosti zemljišta i građevinskih objekata (bilješka 17)	13.597	29.406	22.331	32.113
Prihodi od prodaje zemljišta i građevinskih objekata	-	53	-	53
	38.546	55.116	76.098	87.074

6.3. Realizirani dobiti od financijske imovine

	Društvo	Društvo	Grupa	Grupa
	2015.	2014.	2015.	2014.
	u 000 HRK	u 000 HRK	u 000 HRK	u 000 HRK
Realizirani dobiti od financijske imovine				
Financijska imovina po fer vrijednosti kroz račun dobiti i gubitka	3.701	5.163	6.662	9.188
Financijska imovina raspoloživa za prodaju	6.569	411	8.256	1.256
Ulaganja u ovisna društva (bilješka 18)	3.385	-	-	-
	13.655	5.574	14.918	10.444

6.4. Pozitivne tečajne razlike

	Društvo	Društvo	Grupa	Grupa
	2015.	2014.	2015.	2014.
	u 000 HRK	u 000 HRK	u 000 HRK	u 000 HRK
Pozitivne tečajne razlike				
Ulaganja koja se drže do dospelja	9	4.787	4.457	6.761
Financijska imovina raspoloživa za prodaju	8.588	2.908	13.966	12.717
Financijska imovina po fer vrijednosti kroz račun dobiti i gubitka	-	485	-	619
Depoziti	6.248	5.194	7.872	7.116
Krediti	1.742	1.299	1.953	1.097
Devizni računi	4.383	2.075	6.667	3.354
Ostalo	-	2	14	438
	20.970	16.750	34.929	32.100

7. Ostali poslovni prihodi

	Društvo	Društvo	Grupa	Grupa
	2015.	2014.	2015.	2014.
	u 000 HRK	u 000 HRK	u 000 HRK	u 000 HRK
Prihodi od otpisanih obveza i naplaćena otpisana potraživanja	1.429	4.805	1.796	12.806
Prihodi od garancijskog fonda	929	12.555	929	12.555
Prihodi od zatezne kamate	6.390	7.068	6.390	7.068
Prihodi po međunarodnim štetama	5.227	4.176	6.147	4.804
Prihodi od uslužnih procjena	3.755	3.925	3.811	4.193
Prihodi od ukidanja dugoročnih rezerviranja (bilješka 26)	3.394	-	4.105	-
Prihod od naknade za granična osiguranja	246	310	246	3.684
Prihod od prodaje materijalne imovine	57	49	232	398
Prihodi od sudske nagodbe s RH	20.384	-	20.384	-
Ostali prihodi - osiguranje	14.116	35.903	33.207	38.970
Prihodi od pružanja usluga tehničkih pregleda	-	-	62.421	57.018
Prihodi od pružanja medicinskih usluga poliklinika	-	-	12.893	12.786
Ostali prihodi - neosigurateljni poslovi	-	-	2.788	5.303
	55.927	68.791	155.349	159.585

8. Nastale štete, neto od reosiguranja

	Društvo	Društvo	Grupa	Grupa
	2015.	2014.	2015.	2014.
	u 000 HRK	u 000 HRK	u 000 HRK	u 000 HRK
Nastale štete	1.503.473	1.573.404	1.878.197	1.898.487
Udio reosiguranja i suosiguranja u nastalim štetama	(79.665)	(168.276)	(81.628)	(114.506)
	1.423.808	1.405.128	1.796.569	1.783.981
	Društvo	Društvo	Grupa	Grupa
	2015.	2014.	2015.	2014.
	u 000 HRK	u 000 HRK	u 000 HRK	u 000 HRK
UKUPNO ŽIVOT I NEŽIVOT				
Izdaci za osigurane slučajeve, neto	1.226.061	1.243.793	1.568.164	1.615.228
Likvidirane štete	1.229.460	1.255.321	1.580.743	1.581.742
<i>Bruto iznos</i>	1.333.506	1.403.381	1.653.239	1.672.166
<i>Udio suosiguratelja</i>	(1.770)	-	(1.765)	-
<i>Udio reosiguratelja</i>	(102.276)	(148.061)	(70.731)	(90.383)
Promjena pričuva za štete	(3.399)	(11.527)	(12.579)	32.112
<i>Bruto iznos</i>	(27.731)	8.654	(3.398)	56.160
<i>Udio suosiguratelja</i>	(532)	-	(532)	-
<i>Udio reosiguratelja</i>	24.864	(20.181)	(8.650)	(24.048)
Promjena matematičke pričuve i ostalih tehničkih pričuva, neto od reosiguranja	168.636	165.877	199.294	174.669
Promjena matematičke pričuve osiguranja	194.557	116.549	229.951	143.919
<i>Bruto iznos</i>	194.508	116.583	229.901	143.953
<i>Udio reosiguratelja</i>	49	(34)	49	(34)
Promjena ostalih tehničkih pričuva, neto od reosiguranja	(25.921)	49.328	(30.656)	30.750
Promjena posebne pričuve za osiguranje iz skupine životnih osiguranja kod kojih ugovaratelj osiguranja preuzima investicijski rizik, neto od reosiguranja	29.111	(4.542)	29.111	(4.542)
<i>Bruto iznos</i>	1.503.473	1.573.404	1.878.197	1.898.487
<i>Udio reosiguratelja i suosiguratelja</i>	(79.665)	(168.276)	(81.628)	(114.506)

CROATIA osiguranje d.d., Zagreb
Bilješke uz financijske izvještaje za godinu koja je završila 31. prosinca 2015. godine

	Društvo	Društvo	Grupa	Grupa
	2015.	2014.	2015.	2014.
	u 000 HRK	u 000 HRK	u 000 HRK	u 000 HRK
NEŽIVOT				
Izdaci za osigurane slučajeve, neto	956.906	980.659	1.266.222	1.321.002
Likvidirane štete	962.754	992.572	1.281.417	1.289.894
<i>Bruto iznos</i>	1.066.800	1.140.633	1.353.913	1.380.318
<i>Udio suosiguratelja</i>	(1.770)	-	(1.765)	(41)
<i>Udio reosiguratelja</i>	(102.276)	(148.061)	(70.731)	(90.383)
Promjena pričuva za štete	(5.848)	(11.913)	(15.195)	31.109
<i>Bruto iznos</i>	(30.179)	8.268	(6.014)	55.157
<i>Udio suosiguratelja</i>	(532)	-	(532)	-
<i>Udio reosiguratelja</i>	24.864	(20.181)	(8.650)	(24.048)
Promjena matematičke pričuve i ostalih tehničkih pričuva, neto od reosiguranja	(25.921)	49.328	(30.656)	30.750
<i>Bruto iznos</i>	(25.921)	49.328	(30.656)	30.750
Bruto iznos	1.010.700	1.198.228	1.317.243	1.466.225
Udio reosiguratelja i suosiguratelja	(79.714)	(168.242)	(81.628)	(114.472)
	Društvo	Društvo	Grupa	Grupa
	2015.	2014.	2015.	2014.
	u 000 HRK	u 000 HRK	u 000 HRK	u 000 HRK
ŽIVOT				
Izdaci za osigurane slučajeve, neto	269.154	263.135	301.942	292.851
Likvidirane štete, bruto	266.705	262.749	299.326	291.848
Promjena pričuva za štete, bruto	2.449	386	2.616	1.003
Promjena matematičke pričuve i ostalih tehničkih pričuva, neto od reosiguranja	194.557	116.549	229.951	143.919
Promjena matematičke pričuve osiguranja	194.557	116.549	229.951	143.919
<i>Bruto iznos</i>	194.508	116.583	229.901	143.953
<i>Udio reosiguratelja</i>	49	(34)	49	(34)
Promjena posebne pričuve za osiguranje iz skupine životnih osiguranja kod kojih ugovaratelj osiguranja preuzima investicijski rizik, neto od reosiguranja	29.111	(4.542)	29.111	(4.542)
Bruto iznos	492.773	375.176	560.955	432.263
Udio reosiguratelja	49	(34)	49	(34)
	Društvo	Društvo	Grupa	Grupa
	2015.	2014.	2015.	2014.
	u 000 HRK	u 000 HRK	u 000 HRK	u 000 HRK
Likvidirane štete - bruto iznos				
Izdaci za štete	1.342.842	1.425.409	1.661.326	1.694.307
Izdaci za kamate po štetama	20.847	27.172	20.847	28.000
Izdaci za troškove po štetama	62.717	51.784	67.849	57.819
Naplaćeni regresi	(105.320)	(113.812)	(109.203)	(120.789)
Troškovi po regresima	12.420	12.828	12.420	12.828
	1.333.506	1.403.381	1.653.239	1.672.166

9. Troškovi pribave

	Društvo		Grupa	
	2015.	2014.	2015.	2014.
	u 000 HRK	u 000 HRK	u 000 HRK	u 000 HRK
Provizija	212.973	227.781	270.019	254.128
Ostali troškovi pribave	110.378	104.072	152.450	180.913
NEŽIVOT	323.351	331.853	422.469	435.041
Provizija	34.631	20.769	46.735	31.602
Ostali troškovi pribave	20.892	16.072	26.219	19.979
ŽIVOT	55.523	36.840	72.954	51.581
Provizija	247.604	248.549	316.754	285.730
Ostali troškovi pribave	131.270	120.144	178.669	200.892
UKUPNO ŽIVOT I NEŽIVOT	378.874	368.693	495.423	486.622

9.1. Provizija

	Društvo		Grupa	
	2015.	2014.	2015.	2014.
	u 000 HRK	u 000 HRK	u 000 HRK	u 000 HRK
Troškovi provizija povjerenika	7.580	9.190	14.414	11.114
Troškovi provizija zaposlenicima	121.434	118.489	146.983	119.705
Troškovi provizije banaka, agencija i brokera	118.590	120.870	155.357	154.911
	247.604	248.549	316.754	285.730

9.2. Ostali troškovi pribave

	Društvo		Grupa	
	2015.	2014.	2015.	2014.
	u 000 HRK	u 000 HRK	u 000 HRK	u 000 HRK
Troškovi promidžbe	32.795	34.018	44.982	49.417
Troškovi prodajnog osoblja	94.964	73.502	120.517	105.589
Ostali neposredni troškovi pribave	3.511	12.624	13.170	45.886
	131.270	120.144	178.669	200.892

10. Administrativni troškovi

	Društvo	Društvo	Grupa	Grupa
	2015.	2014.	2015.	2014.
	u 000 HRK	u 000 HRK	u 000 HRK	u 000 HRK
Amortizacija imovine	37.685	42.085	53.941	62.263
Plaće, porezi i doprinosi iz i na plaće	227.085	268.671	307.884	359.551
Ostali administrativni troškovi	169.146	406.539	315.136	501.135
	433.916	717.295	676.961	922.949

10.1 Amortizacija

	Društvo	Društvo	Grupa	Grupa
	2015.	2014.	2015.	2014.
	u 000 HRK	u 000 HRK	u 000 HRK	u 000 HRK
Amortizacija nematerijalne imovine (bilješka 15)	5.840	5.077	9.262	7.732
Amortizacija materijalne imovine	31.845	37.008	44.679	54.531
	37.685	42.085	53.941	62.263

10.2 Plaće, porezi i doprinosi iz i na plaće

	Društvo	Društvo	Grupa	Grupa
	2015.	2014.	2015.	2014.
	u 000 HRK	u 000 HRK	u 000 HRK	u 000 HRK
Neto plaće i naknade	127.093	150.367	176.632	201.526
Doprinosi iz plaća	37.862	44.796	51.480	63.536
Porez i prirez	28.787	34.058	36.866	42.227
Doprinosi na plaće	33.343	39.449	42.906	52.262
	227.085	268.671	307.884	359.551

10.3 Ostali administrativni troškovi

	Društvo		Grupa	
	2015.	2014.	2015.	2014.
	u 000 HRK	u 000 HRK	u 000 HRK	u 000 HRK
Troškovi usluga	86.236	115.367	150.034	149.429
Troškovi regresa djelatnicima	8	4.255	1.064	4.881
Troškovi otpremnina (bilješka 26) (Ukidanje)/rezerviranje za jubilarne nagrade i starosne otpremnine (bilješka 26)	17.720 (34.416)	138.966 12.829	31.744 (35.838)	141.253 12.702
Ostale naknade djelatnicima po kolektivnom ugovoru	16.691	26.200	17.797	27.799
Ostala rezerviranja	-	3.794	-	4.029
Rezerviranja za sudske sporove (bilješka 26)	2.523	9.071	3.731	9.400
Utrošeni materijal	8.101	9.209	13.550	17.098
Potrošena energija	12.958	12.495	19.103	15.263
Troškovi prijevoza na rad i s rada	9.786	11.329	11.680	12.439
Premije osiguranja	11.646	16.051	8.899	13.692
Troškovi reprezentacije	5.016	4.321	8.969	7.029
Troškovi provizije kartičarima	11.121	13.399	11.345	13.399
Ostali doprinosi i naknade	13.819	12.935	24.806	14.264
Dnevnice i troškovi prijevoza	2.538	1.981	3.817	3.291
Bankarske usluge	633	1.210	5.529	6.105
Ostali razni troškovi i rashodi	4.765	13.128	38.906	49.062
	169.146	406.539	315.136	501.135

11. Ostali poslovni rashodi

	Društvo		Grupa	
	2015.	2014.	2015.	2014.
	u 000 HRK	u 000 HRK	u 000 HRK	u 000 HRK
Naknada za garancijski fond	8.299	4.782	21.475	12.958
Naknada Hrvatskom uredu za osiguranje	1.304	1.793	2.919	2.131
Naknada za vatrogasni doprinos	5.164	6.382	6.163	7.662
Naknada nadzornom tijelu	1.327	1.368	2.411	2.357
Doprinosi za zdravstveno osiguranje iz premije autoodgovornosti	10.084	13.891	17.212	19.579
Ostali osigurateljno tehnički troškovi	1.983	30.330	6.541	38.071
Ostali troškovi	9.236	120	9.447	2.789
Umanjenje vrijednosti - nekretnine i oprema (bilješka 16)	-	105.120	4.842	105.120
Umanjenje vrijednosti ostalih potraživanja	1.735	6.375	3.009	22.083
	39.132	170.161	74.019	212.751

12. Financijski rashodi

	Društvo		Grupa	
	2015.	2014.	2015.	2014.
	u 000 HRK	u 000 HRK	u 000 HRK	u 000 HRK
Umanjenje vrijednosti ulaganja	130.138	300.765	107.065	337.334
Realizirani gubici od ulaganja	1.943	375	2.603	375
Negativne tečajne razlike	19.170	3.197	25.020	4.514
Nerealizirani gubici od ulaganja u financijsku imovinu po fer vrijednosti kroz RDG	2.093	2.605	2.651	12.944
Troškovi platnog prometa	4.128	4.649	4.583	3.994
Troškovi kamata za leasing	-	576	1.696	-
Trošak prodane imovine	52	648	52	648
Ostali troškovi ulaganja	1.422	817	6.431	12.161
	158.946	313.633	150.101	371.970

12.1. Umanjenje vrijednosti ulaganja

	Društvo		Grupa	
	2015.	2014.	2015.	2014.
	u 000 HRK	u 000 HRK	u 000 HRK	u 000 HRK
Ulaganje u ovisna i pridružena društva (bilješka 18.3)	39.330	14.385	-	6.473
Financijska imovina raspoloživa za prodaju	46.260	55.099	46.387	59.657
Ulaganja koja se drže do dospelosti	-	28.463	-	28.463
Umanjenje vrijednosti danih zajmova	315	28.990	2.189	64.155
Gubici od promjene fer vrijednosti nekretnina (bilješka 17)	44.233	173.828	58.489	178.585
	130.138	300.765	107.065	337.334

12.2. Realizirani gubici od ulaganja

	Društvo		Grupa	
	2015.	2014.	2015.	2014.
	u 000 HRK	u 000 HRK	u 000 HRK	u 000 HRK
<i>Realizirani gubici od ulaganja</i>				
Realizirani gubici financijske imovine raspoložive za prodaju	711	63	799	63
Realizirani gubici ulaganja po fer vrijednosti kroz RDG	1.232	312	1.804	312
	1.943	375	2.603	375

12.3. Negativne tečajne razlike

	Društvo		Grupa	
	2015.	2014.	2015.	2014.
	u 000 HRK	u 000 HRK	u 000 HRK	u 000 HRK
<i>Negativne tečajne razlike</i>				
Ulaganja koja se drže do dospelja	5.734	36	9.567	717
Financijska imovina raspoloživa za prodaju	1.971	-	2.433	200
Financijska imovina po fer vrijednosti kroz RDG	473	11	485	11
Depoziti	7.035	1.867	7.277	1.927
Kreditni računi	834	566	1.069	566
Devizni računi	3.123	716	3.804	766
Ostalo	-	-	385	327
	19.170	3.197	25.020	4.514

13. Porez na dobit

Porez na dobit obračunat je sukladno zakonskim propisima na osnovicu koju čini razlika ostvarenih prihoda nad rashodima obračunskog razdoblja za koje se porezna osnovica utvrđuje. Polazna porezna osnovica uvećana je za porezno nepriznate rashode te umanjena za prihode sukladno poreznim propisima u zemljama članica Grupe.

	Društvo	Društvo	Grupa	Grupa
	2015.	2014.	2015.	2014.
	u 000 HRK	u 000 HRK	u 000 HRK	u 000 HRK
Odgođeni porezni trošak/(prihod) (bilješka 21)	20.283	(100.577)	17.276	(98.304)
Tekući porezni trošak	-	-	14.257	7.317
Porezni trošak/(prihod) tekuće godine	20.283	(100.577)	31.533	(90.888)

Usklađenje između poreza na dobit i dobiti/(gubitka) prije poreza iskazanog u računu dobiti i gubitka je prikazano kako slijedi:

	Društvo	Društvo	Grupa	Grupa
	2015.	2014.	2015.	2014.
	u 000 HRK	u 000 HRK	u 000 HRK	u 000 HRK
Dobit/(gubitak) prije poreza	67.054	(513.422)	141.284	(556.580)
Porezna stopa po stopi od 20%	13.411	(102.684)	28.257	(111.317)
Porezno nepriznati troškovi	22.012	85.747	25.830	139.634
Porezne olakšice i neoporezivi prihodi	(15.140)	(83.640)	(22.554)	(119.305)
Porezni rashod/(prihod) tekuće godine	20.283	(100.577)	31.533	(90.988)
Efektivna kamatna stopa	30,25%	(19,59%)	22,32%	(16,35%)

Društvo ima porezni gubitak koji može prenositi za pokrivanje buduće dobiti Društva. Iznosi poreznih gubitaka Društva koji se mogu prenositi u sljedeća razdoblja ističe 2019. godine, a iznosi 92.904 tisuće kuna (2014.: 141.610 tisuća kuna). Osim poreznog gubitka 2014. godine, Društvo u prethodnim godinama nije generiralo porezni gubitak za prijenos u buduća razdoblja. Ostatak društava u Grupi nema značajne porezne gubitke koji može prenositi za pokrivanje buduće dobiti.

U skladu s važećim propisima, Porezna uprava može u bilo koje doba pregledati knjige i evidencije Društva u razdoblju od tri godine nakon isteka godine u kojoj je porezna obveza iskazana te može uvesti dodatne porezne obveze i nametnuti kazne. Upravi Društva nisu poznate nikakve okolnosti koje bi mogle dovesti do potencijalnih značajnih obveza glede toga.

14. Zarada po dionici

	<u>Grupa</u>	<u>Grupa</u>
	<u>2015.</u>	<u>2014.</u>
	<u>u 000 HRK</u>	<u>u 000 HRK</u>
Dobit/(gubitak) za godinu	<u>109.751</u>	<u>(465.692)</u>
Ponderirani prosjek redovnih dionica	<u>420.947</u>	<u>340.826</u>
Zarada/(gubitak) po dionici namijenjena dioničarima Društva		
Osnovni i razrijeđeni gubitak po dionici u kunama	<u>260,72</u>	<u>(1.366,37)</u>

Za potrebe izračunavanja zarade po dionici, zarade se računaju kao dobit tekućeg razdoblja namijenjena dioničarima Društva. Broj redovnih dionica je ponderirani prosječni broj redovnih dionica u opticaju tijekom godine. Ponderirani prosječni broj redovnih dionica korišten prilikom izračunavanja osnovne zarade po dionici bio je 420.947 (2014.: 340.826). Nadalje, kako nema utjecaja opcija, konvertibilnih obveznica ili sličnih utjecaja, ponderirani prosječni broj redovnih dionica korišten za izračun razrijeđene zarade po dionici bio je isti kao i onaj korišten prilikom izračuna osnovne zarade po dionici.

15. Nematerijalna imovina

Društvo	u 000 HRK			
	Ostala nematerijalna imovina	Software	Nematerijalna imovina u pripremi	Ukupno
Nabavna vrijednost				
Stanje 31. prosinca 2013. godine	19.707	66.047	-	85.754
Povećanje	498	1.388	4.150	6.036
Prijenos u uporabu	-	4.044	(4.044)	-
Prodaja ili rashodovanje	(4.318)	(3.592)	-	(7.910)
Stanje 31. prosinca 2014. godine	15.887	67.887	106	83.880
Povećanje	40	9.693	(106)	9.627
Prijenos na materijalnu imovinu (bilješka 16)	(9.404)	-	-	(9.404)
Prodaja ili rashodovanje	(2)	(116)	-	(118)
Stanje 31. prosinca 2015. godine	6.521	77.464	-	83.985
Ispravak vrijednosti				
Stanje 31. prosinca 2013. godine	15.918	55.065	-	70.983
Amortizacija za 2014. godinu	780	4.297	-	5.077
Prodaja ili rashodovanje	(1.613)	(1.395)	-	(3.008)
Stanje 31. prosinca 2014. godine	15.085	57.967	-	73.052
Amortizacija za 2015. godinu	370	5.470	-	5.840
Prodaja ili rashodovanje	-	(11)	-	(11)
Prijenos na materijalnu imovinu (bilješka 16)	(9.230)	-	-	(9.230)
Stanje 31. prosinca 2015. godine	6.225	63.426	-	69.651
Neto knjigovodstvena vrijednost				
31. prosinca 2015. godine	296	14.038	-	14.334
31. prosinca 2014. godine	802	9.920	106	10.828

CROATIA osiguranje d.d., Zagreb
Bilješke uz financijske izvještaje za godinu koja je završila 31. prosinca 2015. godine

Grupa	u 000 HRK			
	Ostala nematerijalna imovina	Nematerijalna imovina u pripremi		Ukupno
		Software		
Nabavna vrijednost				
Stanje 31. prosinca 2013. godine	55.685	91.497	860	148.042
Povećanje	498	4.172	4.315	8.984
Prijenos u software	-	4.057	(4.524)	(467)
Prijenos s materijalne imovine	-	(25)	-	(25)
Umanjenje vrijednosti	(13.495)	-	-	(13.495)
Prodaja ili rashodovanje	(4.322)	(4.362)	-	(8.684)
Stanje 31. prosinca 2014. godine	38.366	95.339	651	134.356
Povećanje	4.112	10.055	100	14.267
Prijenos u upotrebu	-	572	(572)	-
Prodaja ili rashodovanje	(43)	(151)	-	(194)
Prijenos na materijalnu imovinu (bilješka 16)	(13.410)	-	-	(13.410)
Ostali prijenosi	(20.191)	(138)	-	(20.329)
Tečajne razlike proizašle iz prerač. financijskih izvještaja inoz. posl.	(16)	(53)	(1)	(70)
Stanje 31. prosinca 2015. godine	8.818	105.624	178	114.620
Ispravak vrijednosti				
Stanje 31. prosinca 2013. godine	15.915	68.055	-	83.970
Amortizacija za 2014. godinu	780	6.952	-	7.732
Prodaja ili rashodovanje	(1.613)	(701)	-	(2.314)
Stanje 31. prosinca 2014. godine	15.082	74.306	-	89.388
Amortizacija za 2015. godinu	943	8.319	-	9.262
Umanjenje vrijednosti	2.297	-	-	2.297
Prijenos na materijalnu imovinu (bilješka 16)	(12.566)	-	-	(12.566)
Prodaja ili rashodovanje	(41)	(143)	-	(184)
Ostali prijenosi	2.816	(1.864)	-	952
Tečajne razlike proizašle iz prerač. financijskih izvještaja inoz. posl.	(9)	(29)	-	(38)
Stanje 31. prosinca 2015. godine	8.522	80.589	-	89.111
Neto knjigovodstvena vrijednost				
31. prosinca 2015. godine	296	25.035	178	25.509
31. prosinca 2014. godine	23.284	21.033	651	44.968

16. Nekretnine i oprema

Društvo

u 000 HRK

	Zemljišta	Zgrade	Oprema i namještaj	Vozila	Ostala materijalna imovina	Imovina u pripremi	Dani predujmovi	Ukupno
Nabavna vrijednost								
Na dan 31. prosinca 2013.	123.501	1.051.486	165.504	456	4.214	14.674	-	1.359.835
Promjena u fer vrijednosti	(24.858)	(51.735)	-	-	-	-	-	(76.593)
Umanjenje vrijednosti (bilješka 11)	(20.360)	(120.670)	(2.100)	(200)	-	(716)	-	(144.046)
Povećanje	632	9.011	2.279	196	58	22.052	532	34.760
Prijenos s imovine u pripremi	-	35.505	-	-	-	(35.505)	-	-
Prijenos sa zgrada na zemljišta	3.492	(3.492)	-	-	-	-	-	-
Prijenos na ulaganja u nekretnine (bilješka 17)	-	(2.017)	-	-	-	-	-	(2.017)
Otuđenja	-	(117)	(13.976)	(86)	-	-	-	(14.179)
Na dan 31. prosinca 2014.	82.407	917.971	151.707	366	4.272	505	532	1.157.760
Povećanje	-	2.541	3.993	189	-	12.860	-	19.583
Prijenos s imovine u pripremi	-	-	544	-	-	(17)	(527)	-
Prijenos s nematerijalne imovine (bilješka 15)	-	-	-	-	9.404	-	-	9.404
Prijenos na ulaganja u nekretnine (bilješka 17)	-	6.174	-	-	-	-	-	6.174
Otuđenja	-	(89)	(760)	(76)	-	-	-	(925)
Na dan 31. prosinca 2015.	82.407	926.597	155.484	479	13.676	13.348	5	1.191.996
Akumulirana amortizacija i umanjeње vrijednosti								
Na dan 31. prosinca 2013.	-	294.828	140.370	261	379	-	-	435.838
Amortizacija na učinak revalorizacije	-	3.075	-	-	-	-	-	3.075
Amortizacija za godinu	-	25.695	8.145	37	56	-	-	33.933
Umanjenje vrijednosti (bilješka 11)	-	(38.926)	-	-	-	-	-	(38.926)
Prijenos na ulaganja u nekretnine (bilješka 17)	-	(512)	-	-	-	-	-	(512)
Otuđenja	-	(23)	(13.951)	(8)	-	-	-	(13.982)
Na dan 31. prosinca 2014.	-	284.137	134.564	290	435	-	-	419.426
Amortizacija na učinak revalorizacije	-	1.450	-	-	-	-	-	1.450
Amortizacija za godinu	-	22.548	7.745	46	56	-	-	30.395
Prijenos s nematerijalne imovine (bilješka 15)	-	-	-	-	9.230	-	-	9.230
Otuđenja	-	-	(661)	(35)	-	-	-	(696)
Na dan 31. prosinca 2015.	-	308.135	141.648	301	9.721	-	-	459.805
Neto knjigovodstvena vrijednost								
Na dan 31. prosinca 2015.	82.407	618.462	13.836	178	3.955	13.348	5	732.191
Na dan 31. prosinca 2014.	82.409	633.832	17.143	76	3.836	505	532	738.333

Grupa	u 000 HRK							Ukupno
	Zemljišta	Zgrade	Oprema i namještaj	Vozila	Ostala materijalna imovina	Imovina u pripremi	Dani predujmovi	
Nabavna vrijednost								
Na dan 31. prosinca 2013	155.782	1.273.115	272.061	10.121	61.222	25.316	2.547	1.800.164
Promjena u fer vrijednosti	(27.808)	(64.878)	-	-	-	-	-	(92.686)
Umanjenje vrijednosti (bilješka 11)	(21.339)	(118.552)	(2.098)	-	-	(3.044)	-	(145.033)
Povećanje	2.431	7.470	9.498	245	-	22.659	1.312	43.615
Prijenos s imovine u pripremi	-	35.858	-	-	-	(35.858)	-	-
Prijenos sa zgrada na zemljišta	2.552	(2.552)	-	-	-	-	-	-
Prijenos na ulaganja u nekretnine	-	(7.230)	-	-	-	(356)	-	(7.586)
Tečajne razlike proizašle iz prerač. finan. izvj. inoz. posl.	7	(228)	109	38	1.140	19	(37)	1.048
Otuđenja	-	(2.328)	(16.015)	(763)	(20.620)	-	-	(39.726)
Na dan 31. prosinca 2014.	111.625	1.120.675	263.555	9.641	41.742	8.736	3.822	1.559.796
Promjena u fer vrijednosti	-	77	-	-	-	-	-	77
Umanjenje vrijednosti (bilješka 11)	-	(503)	-	-	-	-	-	(503)
Povećanje	128	2.587	5.383	585	87	16.210	-	24.980
Prijenos s imovine u pripremi	-	2.624	1.722	-	3.306	(3.851)	(3.801)	-
Donos sa ulaganja u nekretnine (bilješka 17)	5.669	31.270	-	-	-	-	-	36.939
Prijenos na ulaganja u nekretnine (bilješka 17)	(4.229)	(33.272)	-	-	(6.909)	(7.608)	-	(52.018)
Prijenos s nematerijalne imovine (bilješka 15)	-	-	-	-	13.410	-	-	13.410
Tečajne razlike proizašle iz prerač. finan. izvj. inoz. posl.	(2)	(173)	(128)	(30)	(95)	-	-	(428)
Otuđenja	(2.256)	(7.916)	(12.211)	(1.684)	(2.192)	-	-	(26.259)
Na dan 31. prosinca 2015.	110.935	1.115.369	258.321	8.512	49.349	13.487	21	1.555.994
Akumulirana amortizacija i umanjeње vrijednosti								
Na dan 31. prosinca 2013.	-	335.867	224.846	7.196	21.128	-	-	589.037
Amortizacija na učinak revalorizacije	-	2.971	-	-	-	-	-	2.971
Amortizacija za godinu	-	30.793	16.720	1.156	2.890	-	-	51.559
Umanjenje vrijednosti (bilješka 11)	-	(39.913)	-	-	-	-	-	(39.913)
Prijenos na ulaganja u nekretnine	-	(512)	-	-	-	-	-	(512)
Tečajne razlike proizašle iz prerač. finan. izvj. inoz. posl.	-	17	249	9	-	-	-	275
Otuđenja	-	(2.018)	(16.015)	(970)	(638)	-	-	(19.641)
Na dan 31. prosinca 2014.	-	327.205	225.800	7.391	23.380	-	-	583.776
Amortizacija na učinak revalorizacije	-	4.448	-	-	-	-	-	4.448
Amortizacija za godinu	-	24.868	13.565	848	950	-	-	40.231
Umanjenje vrijednosti	-	-	-	-	4.339	-	-	4.339
Prijenos s nematerijalne imovine (bilješka 15)	-	-	-	-	12.566	-	-	12.566
Prijenos na ulaganja u nekretnine (bilješka 17)	46	(13.752)	-	-	-	-	-	(13.706)
Tečajne razlike proizašle iz prerač. finan. izvj. inoz. posl.	-	(18)	(87)	(17)	(54)	-	-	(176)
Otuđenja	-	(4.758)	(11.148)	(1.683)	(1.475)	-	-	(19.064)
Na dan 31. prosinca 2015.	46	337.993	228.130	6.539	39.706	-	-	612.414
Neto knjigovodstvena vrijednost								
Na dan 31. prosinca 2015.	110.889	777.376	30.191	1.973	9.643	13.487	21	943.580
Na dan 31. prosinca 2014.	111.625	793.470	37.755	2.250	18.362	8.736	3.822	976.020

Grupa je angažirala neovisnog procjenitelja u 2014. godini koji je obavio procjenu vrijednosti zemljišta i građevinskih objekata. Rezultat procjene vrijednosti odnosno gubitak od umanjenja vrijednosti knjižen je kao smanjenje rezerve fer vrijednosti do iznosa revalorizacijskog viška za odgovarajuću imovinu. Gubitak od umanjenja vrijednosti iznad iznosa rezerve fer vrijednosti knjižen je na teret Izvještaja o sveobuhvatnoj dobiti.

Knjigovodstvena vrijednost zemljišta i zgrada koja bi bila priznata da je imovina iskazana po metodi troška iznosila bi 622.381 tisuća kuna (31.prosinac 2014.: 636.451 tisuća kuna) za Društvo i 730.939 tisuća kuna (31.prosinac 2014.: 765.770 tisuća kuna) za Grupu.

17. Ulaganja u nekretnine

	<u>Društvo</u>	<u>Grupa</u>
	u 000 HRK	u 000 HRK
Stanje 31. prosinca 2013.	656.118	892.082
Tečajne razlike proizašle iz prerač. financijskih izvještaja inoz. posl.	-	(289)
Prijenos s nekretnina i opreme	1.505	7.074
Povećanje fer vrijednosti priznato u korist računa dobiti i gubitka (bilješka 6.2)	29.406	32.113
Smanjenje fer vrijednosti na teret računa dobiti i gubitka (bilješka 12.1)	(173.828)	(178.585)
Imovina u pripremi	53	53
Povećanje	11.592	11.808
Otuđenja	(10.131)	(12.854)
Stanje 31. prosinca 2014.	514.715	751.402
Tečajne razlike proizašle iz prerač. financijskih izvještaja inoz. posl.	-	(210)
Prijenos sa nekretnina i opreme (bilješka 16)	-	38.312
Prijenos na nekretnine i opremu (bilješka 16)	(6.174)	(36.939)
Povećanje fer vrijednosti priznato u korist računa dobiti i gubitka (bilješka 6.2)	13.597	22.331
Smanjenje fer vrijednosti na teret računa dobiti i gubitka (bilješka 12.1)	(44.233)	(58.489)
Povećanje	1.852	2.464
Otuđenja	(2)	(412)
Stanje 31. prosinca 2015.	479.755	718.459

Grupa ulaganje u nekretnine mjeri sukladno zahtjevima MRS 40 – Ulaganje u nekretnine, primjenom modela fer vrijednosti. Sukladno tome, Grupa priznaje dobitak ili gubitak koji nastaje iz promjene fer vrijednosti ulaganja u nekretnine u dobit ili gubitak u razdoblju u kojem je nastao temeljem procjena vrijednosti koje rade vanjski procjenitelji.

CROATIA osiguranje d.d., Zagreb
Bilješke uz financijske izvještaje za godinu koja je završila 31. prosinca 2015. godine

18. Ulaganja u ovisna društva, pridružena društva i sudjelovanje u zajedničkim pothvatima

	Društvo		Grupa	
	31.12.2015.	31.12.2014.	31.12.2015.	31.12.2014.
	u 000 HRK	u 000 HRK	u 000 HRK	u 000 HRK
Ulaganja u ovisna društva	610.501	579.026	-	-
Umanjenje vrijednosti ulaganja u ovisna društva	(221.345)	(189.915)	-	-
	389.156	389.111	-	-
Ulaganja u zajedničke pothvate	28.000	28.000	65.416	59.771
Ulaganja u pridružena društva	8.709	8.709	21.991	20.508
Umanjenje vrijednosti ulaganja u pridružena društva	(4.449)	(4.449)	(5.754)	(8.877)
	4.260	4.260	16.237	11.632
	421.416	421.371	81.653	71.403

18.1. Ulaganja u ovisna i pridružena društva i sudjelovanje u zajedničkim pothvatima za Društvo bilo je kako slijedi:

Djelatnost	Država	31.12.2015.		31.12.2014.		
		Postotak vlasništva	Iznos ulaganja	Postotak vlasništva	Iznos ulaganja	
		%	u 000 HRK	%	u 000 HRK	
Ovisna društva						
Croatia Lloyd d.d., Zagreb	Reosiguranje	Hrvatska	100,0	125.689	100,0	125.689
Croatia zdravstveno osiguranje d.d., Zagreb	Osiguranje	Hrvatska	66,2	29.363	66,2	29.363
Milenijum osiguranje a.d., Beograd	Osiguranje	Srbija	99,9	46.380	99,9	46.380
Croatia Sigurimi sh.a., Priština	Osiguranje	Kosovo	100,0	-	100,0	20.375
Croatia osiguranje d.d., Ljubuški	Osiguranje	BiH	94,3	50.685	52,1	8.150
Croatia osiguranje - život a.d, Skopje	Osiguranje	Makedonija	95,0	22.271	95,0	22.271
Croatia osiguranje - neživot a.d., Skopje	Osiguranje	Makedonija	100,0	32.204	100,0	32.204
Croatia-Tehnički pregledi d.o.o., Zagreb	Tehnički pregledi	Hrvatska	100,0	71.767	100,0	71.767
Herz d.d., Požega (i)	Tehnički pregledi	Hrvatska	-	-	100,0	22.100
Slavonijatrans-tehnički pregledi d.o.o., Slavonski Brod (ii)	Tehnički pregledi	Hrvatska	-	-	76,0	15
Croatia osiguranje, mirovinsko društvo d.o.o., Zagreb	Upravljanje mirovinskim fondovima	Hrvatska	100,0	10.797	100,0	10.797
Razne usluge d.o.o. - u likvidaciji Zagreb	Usluge	Hrvatska	100,0	-	100,0	-
				389.156		389.111
Zajednički pothvati						
PBZ Croatia osiguranje d.d., Zagreb	Upravljanje mirovinskim fondom	Hrvatska	50,0	28.000	50,0	28.000
Pridružena društva						
Brioni d.d., Pula	Transport	Hrvatska	25,6	4.260	25,6	4.260
Autoprijevoz d.d., Otočac	Transport	Hrvatska	28,3	-	28,3	-
				4.260		4.260
				421.416		421.371

(i) U travnju 2015. godine Društvo je prodalo 100%-tni udjel u društvu Herz d.o.o. Kupac udjela je ovisno društvo Croatia-Tehnički pregledi d.o.o. koje se također bavi istom djelatnošću kao i društvo koje se prodaje. Svrha prodaje je unutar grupno restrukturiranje u svrhu bolje koordinacije i upravljanje djelatnošću tehničkih pregleda Grupe. Prodajna cijena je definirana temeljem neovisne procjene društva Herz i iznosila je 22.100 tisuća kuna, što je odgovaralo knjigovodstvenoj vrijednosti udjela.

(ii) U travnju 2015. godine Društvo je prodalo 76%-tni udjel u društvu Slavonijatrans-tehnički pregledi d.o.o. Kupac udjela je ovisno društvo Croatia-Tehnički pregledi d.o.o. koje se također bavi istom djelatnošću kao i društvo koje se prodaje. Svrha prodaje je unutar grupno restrukturiranje u svrhu bolje koordinacije i upravljanje djelatnošću tehničkih pregleda Grupe. Prodajna cijena je definirana temeljem neovisne procjene društva Slavonijatrans-tehnički pregledi i iznosila je 3.400 tisuća kuna, pa je Društvo ostvarilo dobit od prodaje u iznosu od 3.385 tisuća kuna (bilješka 6.3).

18.2. Ulaganja u pridružena društva i sudjelovanja u zajedničkim pothvatima za Grupu bilo je kako slijedi:

Grupa	Djelatnost	Država	31.12.2015.		31.12.2014.	
			Postotak vlasništva	Iznos ulaganja	Postotak vlasništva	Iznos ulaganja
			%	u 000 HRK	%	u 000 HRK
Zajednički pothvati						
PBZ Croatia osiguranje d.d., Zagreb	Mirovinski fond	Hrvatska	50,0	63.900	50,0	58.223
Potraživanja od zajedničkih fondova – HUO	Osiguranje	Hrvatska	-	139	-	139
Nacionalni biro za osiguranje Skopje	Osiguranje	Makedonija	-	1.377	-	1.409
				65.416		59.771
Pridružena društva						
Brioni d.d., Pula	Prijevoz	Hrvatska	25,6	6.532	25,6	6.902
Autoprijevoz d.d., Otočac	Prijevoz	Hrvatska	28,3	-	28,3	-
Strmec projekt d.o.o., Samobor	Nekretnine	Hrvatska	50,0	7.297	50,0	4.175
STP Agroservis d.o.o., Virovitica	Tehničko testiranje i analiza	Hrvatska	37,0	2.408	37,0	555
				16.237		11.632
				81.653		71.403

Skraćene financijske informacije o ovisnim društvima s materijalno značajnim nekontrolirajućim interesima

U nastavku su prikazane financijske informacije za ovisno društvo Croatia osiguranje d.d., Ljubuški koje ima nekontrolirajuće interese koji su materijalno značajni za Grupu.

Naziv	Država	31.12.2015	31.12.2014
Croatia osiguranje d.d., Ljubuški	BiH	94,3%	52,1%
		31.12.2015.	31.12.2014.
		u 000 HRK	u 000 HRK
Stanje nekontrolirajućeg interesa na dan (Gubitak)/dobit alocirana značajnom nekontrolirajućem interesu		13.170 (897)	33.797 145

CROATIA osiguranje d.d., Zagreb
Bilješke uz financijske izvještaje za godinu koja je završila 31. prosinca 2015. godine

Prikazane skraćene financijske informacije predstavljaju informacije prije eliminacija unutar Grupe:

	31.12.2015.	31.12.2014.
	u 000 HRK	u 000 HRK
Skraćeni izvještaj o financijskom položaju		
Nekretnine i oprema	65.669	37.352
Ulaganja u nekretnine	28.638	59.381
Financijska imovina	198.927	153.553
Ostala imovina	116.310	93.481
Ukupno imovina	409.544	343.767
Tehničke pričuve	297.523	268.477
Ostale obveze	31.712	22.781
Kapital i rezerve	80.310	52.509
Ukupno kapital i obveze	409.544	343.767
Skraćeni izvještaj o sveobuhvatnoj dobiti		
Zarađene premije, neto od reosiguranja	121.719	114.581
Nastale štete, neto od reosiguranja	(75.041)	(69.150)
Neto rezultat ulaganja	6.781	6.530
Ostali rashodi neto	(55.171)	(51.327)
(Gubitak)/dobit prije poreza	(1.712)	635
Porez na dobit	(538)	(324)
(Gubitak)/dobit za godinu	(2.250)	312
Dividende isplaćene nekontrolirajućem interesu	-	558

Tijekom godine koja je završila 31. prosinca 2015. godine Grupa je kupila dio manjinskog interesa u ovisnom društvu Croatia osiguranje d.d., Ljubuški. Otkup manjinskog interesa nije imao utjecaja na promjenu kontrole u ovisnom društvu.

Utjecaj promjene postotka vlasništva na kapital koji pripada dioničarima Društva tijekom godine je kako slijedi:

	u 000 HRK
Knjigovodstvena vrijednost stečenih manjinskih interesa	19.328
Plaćena naknada	(11.452)
Manje isplaćena naknada priznata u kapitalu	7.876

Skraćene financijske informacije za zajedničke pothvate

U nastavku su prikazane skraćene financijske informacije za PBZ Croatia osiguranje d.d., koje su iskazane primjenom metode udjela.

Skraćeni izvještaj o financijskom položaju	31.12.2015.	31.12.2014.
	u 000 HRK	u 000 HRK
Financijska imovina	110.783	99.807
Ostala imovina	25.844	24.946
Ukupno imovina	136.627	124.753
Obveze	8.827	8.306
Kapital i rezerve	127.800	116.447
Ukupno kapital i obveze	136.627	124.753
Skraćeni izvještaj o sveobuhvatnoj dobiti		
Prihodi	63.982	56.248
Rashodi	(29.789)	(27.328)
Dobit prije poreza	34.193	28.920
Porez na dobit	(6.840)	(5.794)
Dobit za godinu	27.353	23.127

Usklađenje prikazanih skraćenih financijskih informacija s knjigovodstvenom vrijednošću udjela u zajedničkom pothvatu.

Skraćene financijske informacije	31.12.2015.	31.12.2014.
	u 000 HRK	u 000 HRK
Početna neto imovina na dan 1. siječnja	116.447	112.320
Dobit za razdoblje	27.353	23.127
Dividende	(16.000)	(19.000)
Zaključna neto imovina	127.800	116.447
Udjeli u zajedničkom pothvatu @ 50%	63.900	58.223
Knjigovodstvena vrijednost	63.900	58.223

18.3. Kretanja u ulaganjima u ovisna i pridružena društva i sudjelovanjima u zajedničkim pothvatima

	Društvo		Društvo		Grupa		Grupa	
	31.12.2015.		31.12.2014.		31.12.2015.		31.12.2014.	
	u 000 HRK		u 000 HRK		u 000 HRK		u 000 HRK	
Stanje 1. siječnja	421.371	365.626	71.403	72.931				
Povećanje ulaganja (i)	61.490	70.130	-	-				
Povećanje metodom udjela	-	-	10.283	2.900				
Prodaja udjela (bilješka 18.1)	(22.115)	-	-	-				
Smanjenje (ii)	(39.330)	(14.385)	(33)	(4.428)				
Stanje 31.prosinca	421.416	421.371	81.653	71.403				

(i) Povećanje ulaganja odnosi se na: (a) ulaganje u društvo Croatia osiguranje d.d., Ljubuški u iznosu od 42.535 tisuća kuna čime je društvo povećalo svoj udjel u društvu sa 52,1% na 94,3%, te (b) ulaganja u društvo Croatia Sigurimi sh.a., Prishtina u iznosu od 18.955 tisuća kuna u svrhu povećanja kapitala društva.

(ii) Temeljem manje vrijednosti utvrđene procjenom fer vrijednosti napravljeno je umanjeње vrijednosti ulaganja u društvo Croatia Sigurimi za iznos od 39.330 tisuća kuna (bilješka 12.1).

19. Financijska imovina

	Društvo		Društvo		Grupa		Grupa	
	31.12.2015.		31.12.2014.		31.12.2015.		31.12.2014.	
	u 000 HRK		u 000 HRK		u 000 HRK		u 000 HRK	
Ulaganja koja se drže do dospelja	2.085.668	2.243.583	2.315.482	2.486.919				
Financijska imovina raspoloživa za prodaju	1.608.197	1.034.523	2.002.521	1.257.360				
Financijska imovina po fer vrijednosti kroz RDG – za trgovanje	105.805	290.774	213.997	440.266				
Zajmovi i potraživanja	1.661.522	1.675.682	2.062.811	2.141.404				
	5.461.192	5.244.562	6.594.811	6.325.949				

19.1. Pregled ulaganja

Struktura ulaganja Društva na dan 31. prosinca 2015. godine bila je kako slijedi:

	Društvo				
	Ulaganja koja se drže do dospijeća	Financijska imovina raspoloživa za prodaju	Financijska imovina po fer vrijednosti kroz RDG –za trgovanje	Zajmovi i potraživanja	Ukupno
	u 000 HRK	u 000 HRK	u 000 HRK	u 000 HRK	u 000 HRK
Dionice					
Dionice, listane na burzi	-	253.076	12.953	-	266.029
Dionice, koje ne kotiraju	-	4.382	-	-	4.382
	-	257.458	12.953	-	270.411
Dužnički vrijednosni papiri					
Obveznice Republike Hrvatske	2.045.677	1.281.774	-	-	3.327.451
Domaće korporativne obveznice	39.991	42.351	-	-	82.342
Trezorski zapisi	-	-	45.263	-	45.263
	2.085.668	1.324.125	45.263	-	3.455.056
Investicijski fondovi					
Otvoreni investicijski fondovi	-	26.614	13.007	-	39.621
Otvoreni investicijski fondovi - imovina za pokrivanje unit-linked proizvoda	-	-	34.582	-	34.582
	-	26.614	47.589	-	74.203
Zajmovi i potraživanja					
Depoziti kod kreditnih institucija	-	-	-	1.361.856	1.361.856
Zajmovi	-	-	-	299.666	299.666
	-	-	-	1.661.522	1.661.522
	2.085.668	1.608.197	105.805	1.661.522	5.461.192

CROATIA osiguranje d.d., Zagreb
Bilješke uz financijske izvještaje za godinu koja je završila 31. prosinca 2015. godine

19.1. Pregled ulaganja (nastavak)

Struktura ulaganja Društva na dan 31. prosinca 2014. godine bila je kako slijedi:

	Društvo				
	Ulaganja koja se drže do dospjeća	Financijska imovina raspoloživa za prodaju	Financijska imovina po fer vrijednosti kroz RDG –za trgovanje	Zajmovi i potraživanja	Ukupno
	u 000 HRK	u 000 HRK	u 000 HRK	u 000 HRK	u 000 HRK
Dionice					
Dionice, listane na burzi	-	298.038	14.722	-	312.760
Dionice, koje ne kotiraju	-	1.882	-	-	1.882
	-	299.921	14.722	-	314.643
Dužnički vrijednosni papiri					
Obveznice Republike Hrvatske	2.156.114	707.080	85.480	-	2.948.674
Domaće korporativne obveznice	77.548	-	-	-	77.548
Trezorski zapisi	9.920	-	-	-	9.920
Komercijalni zapisi	-	3.620	-	-	3.620
	2.243.583	710.700	85.480	-	3.039.763
Investicijski fondovi					
Otvoreni investicijski fondovi	-	23.902	185.261	-	209.163
Otvoreni investicijski fondovi - imovina za pokriće unit-linked proizvoda	-	-	5.312	-	5.312
	-	23.902	190.573	-	214.475
Zajmovi i potraživanja					
Depoziti kod kreditnih institucija	-	-	-	1.447.677	1.447.677
Zajmovi	-	-	-	228.005	228.005
	-	-	-	1.675.682	1.675.682
	2.243.583	1.034.523	290.774	1.675.682	5.244.562

CROATIA osiguranje d.d., Zagreb
Bilješke uz financijske izvještaje za godinu koja je završila 31. prosinca 2015. godine

19.1. Pregled ulaganja (nastavak)

Struktura ulaganja Grupe na dan 31. prosinca 2015. godine bila je kako slijedi:

	Grupa				
	Ulaganja koja se drže do dospjeća	Financijska imovina raspoloživa za prodaju	Financijska imovina po fer vrijednosti kroz RDG – za trgovanje	Zajmovi i potraživanja	Ukupno
	u 000 HRK	u 000 HRK	u 000 HRK	u 000 HRK	u 000 HRK
Dionice					
Dionice, listane na burzi	-	256.035	13.133	-	269.168
Dionice, koje ne kotiraju	-	4.689	-	-	4.689
	-	260.724	13.133	-	273.857
Dužnički vrijednosni papiri					
Državne obveznice	2.232.889	1.666.630	65.442	-	3.964.961
Domaće korporativne obveznice	39.991	45.934	-	-	85.925
Trezorski zapisi	42.602	-	45.263	-	87.865
	2.315.482	1.712.564	110.705	-	4.138.751
Investicijski fondovi					
Otvoreni investicijski fondovi	-	29.233	55.577	-	84.810
Otvoreni investicijski fondovi, - imovina za pokriće unit-linked proizvoda	-	-	34.582	-	34.582
	-	29.233	90.159	-	119.392
Zajmovi i potraživanja					
Depoziti kod kreditnih institucija	-	-	-	1.771.683	1.771.683
Zajmovi	-	-	-	291.128	291.128
	-	-	-	2.062.811	2.062.811
	2.315.482	2.002.521	213.997	2.062.811	6.594.811

CROATIA osiguranje d.d., Zagreb
Bilješke uz financijske izvještaje za godinu koja je završila 31. prosinca 2015. godine

19.1. Pregled ulaganja (nastavak)

Struktura ulaganja Grupe na dan 31. prosinca 2014. godine bila je kako slijedi:

					Grupa
	Ulaganja koja se drže do dospjeća	Financijska imovina raspoloživa za prodaju	Financijska imovina po fer vrijednosti kroz RDG – za trgovanje	Zajmovi i potraživanja	Ukupno
	u 000 HRK	u 000 HRK	u 000 HRK	u 000 HRK	u 000 HRK
Dionice					
Dionice, listane na burzi	-	302.187	19.574	-	321.761
Dionice, koje ne kotiraju	-	2.246	-	-	2.246
	-	304.433	19.574	-	324.007
Dužnički vrijednosni papiri					
Državne obveznice	2.361.514	925.404	109.118	-	3.396.036
Domaće korporativne obveznice	82.019	-	-	-	82.019
Trezorski zapisi	43.386	-	26.448	-	69.834
Komercijalni zapisi	-	3.620	-	-	3.620
	2.486.919	929.024	135.566	-	3.551.509
Investicijski fondovi					
Otvoreni investicijski fondovi	-	23.902	279.814	-	303.716
Otvoreni investicijski fondovi, - imovina za pokriće unit-linked proizvoda	-	-	5.312	-	5.312
	-	23.902	285.126	-	309.028
Zajmovi i potraživanja					
Depoziti kod kreditnih institucija	-	-	-	1.869.905	1.869.905
Zajmovi	-	-	-	271.499	271.499
	-	-	-	2.141.404	2.141.404
	2.486.919	1.257.360	440.266	2.141.404	6.325.949

19.2. Financijska ulaganja izložena kreditnom riziku

Društvo	31.12.2015.					31.12.2014.				
	u 000 HRK					u 000 HRK				
	Nedospjelo i neispravljeno	Dospjelo, ali neispravljeno	Ispravljeno	Umanjenje vrijednosti	Ukupno	Nedospjelo i neispravljeno	Dospjelo, ali neispravljeno	Ispravljeno	Umanjenje vrijednosti	Ukupno
Ulaganja koja se drže do dospijea	2.085.668	-	65.908	(65.908)	2.085.668	2.243.583	-	65.908	(65.908)	2.243.583
Dužničke vrijednosnice raspoložive za prodaju	1.324.125	-	-	-	1.324.125	710.700	-	-	-	710.700
Dužničke vrijednosnice po fer vrijednosti kroz RDG	45.263	-	-	-	45.263	85.480	-	2.590	(2.590)	85.480
Depoziti	1.361.856	-	-	-	1.361.856	1.447.677	-	-	-	1.447.677
Zajmovi i potraživanja	288.718	10.948	121.189	(121.189)	299.666	225.679	2.326	142.894	(142.894)	228.005
	5.105.630	10.948	187.097	(187.097)	5.116.578	4.713.119	2.326	211.392	(211.392)	4.715.445

Grupa	31.12.2015.					31.12.2014.				
	u 000 HRK					u 000 HRK				
	Nedospjelo i neispravljeno	Dospjelo, ali neispravljeno	Ispravljeno	Umanjenje vrijednosti	Ukupno	Nedospjelo i neispravljeno	Dospjelo, ali neispravljeno	Ispravljeno	Umanjenje vrijednosti	Ukupno
Ulaganja koja se drže do dospijea	2.315.482	-	65.908	(65.908)	2.315.482	2.486.919	-	65.908	(65.908)	2.486.919
Dužničke vrijednosnice raspoložive za prodaju	1.712.564	-	-	-	1.712.564	929.024	-	-	-	929.024
Dužničke vrijednosnice po fer vrijednosti kroz RDG	110.705	-	-	-	110.705	135.566	-	2.590	(2.590)	135.566
Depoziti	1.771.683	-	1.000	(1.000)	1.771.683	1.869.905	-	-	-	1.869.905
Zajmovi i potraživanja	242.686	48.442	230.705	(230.705)	291.128	239.626	31.873	251.896	(251.896)	271.499
	6.153.120	48.442	297.613	(297.613)	6.201.562	5.661.040	31.873	320.394	(320.394)	5.692.913

CROATIA osiguranje d.d., Zagreb
 Bilješke uz financijske izvještaje za godinu koja je završila 31. prosinca 2015. godine

19.3. Ulaganja koja se drže do dospijeca

	Društvo	Društvo	Grupa	Grupa
	31.12.2015.	31.12.2014.	31.12.2015.	31.12.2014.
Kretanje umanjena vrijednosti	u 000 HRK	u 000 HRK	u 000 HRK	u 000 HRK
Stanje 1. siječnja	65.908	37.445	65.908	37.445
Povećanje	-	28.463	-	28.463
Stanje 31. prosinca	65.908	65.908	65.908	65.908

19.4. Zajmovi

	Društvo	Društvo	Grupa	Grupa
	31.12.2015.	31.12.2014.	31.12.2015.	31.12.2014.
Rokovi dospijeca odobrenih zajmova:	u 000 HRK	u 000 HRK	u 000 HRK	u 000 HRK
Do 1 godine	235.437	182.832	262.431	228.112
Od 1 do 5 godina	64.229	45.173	27.991	42.394
Preko 5 godina	-	-	706	993
	299.666	228.005	291.128	271.499

	Društvo	Društvo	Grupa	Grupa
	31.12.2015.	31.12.2014.	31.12.2015.	31.12.2014.
Kretanje umanjena vrijednosti zajmova	u 000 HRK	u 000 HRK	u 000 HRK	u 000 HRK
Stanje 1. siječnja	142.894	121.621	251.896	201.495
Povećanje	126	24.258	1.700	56.357
Naplata ispravljenih potraživanja	(21.831)	(2.985)	(22.891)	(5.956)
Stanje 31. prosinca	121.189	142.894	230.705	251.896

CROATIA osiguranje d.d., Zagreb
 Bilješke uz financijske izvještaje za godinu koja je završila 31. prosinca 2015. godine

Struktura zajmova prema instrumentima osiguranja za Društvo:

	31.12.2015.				31.12.2014.			
	Nedospjelo, neispravljeno	Dospjelo, neispravljeno	Dospjelo, ispravljeno	UKUPNO	Nedospjelo, neispravljeno	Dospjelo, neispravljeno	Dospjelo, ispravljeno	UKUPNO
	u 000 HRK	u 000 HRK	u 000 HRK	u 000 HRK	u 000 HRK	u 000 HRK	u 000 HRK	u 000 HRK
Vinkulirane police životnih osiguranja	43.949	3.480	-	47.429	40.979	1.822	-	42.801
Hipoteke i fiducije nekretnina	204.475	42	116.474	320.991	184.629	504	142.894	328.027
Ostali instrumenti osiguranja	40.294	7.426	4.715	52.435	70	-	-	70
	288.718	10.948	121.189	420.855	225.679	2.326	142.894	370.898

Struktura zajmova prema instrumentima osiguranja za Grupu:

	31.12.2015.				31.12.2014.			
	Nedospjelo, neispravljeno	Dospjelo, neispravljeno	Dospjelo, ispravljeno	UKUPNO	Nedospjelo, neispravljeno	Dospjelo, neispravljeno	Dospjelo, ispravljeno	UKUPNO
	u 000 HRK	u 000 HRK	u 000 HRK	u 000 HRK	u 000 HRK	u 000 HRK	u 000 HRK	u 000 HRK
Vinkulirane police životnih osiguranja	48.908	3.657	104	52.669	44.782	1.945	35	46.762
Hipoteke i fiducije nekretnina	152.848	37.290	186.306	376.444	190.834	28.710	250.933	470.477
Ostali instrumenti osiguranja	40.930	7.495	44.295	92.721	4.010	1.218	928	6.156
	242.686	48.442	230.705	521.834	239.626	31.873	251.896	523.395

Kvaliteta zajmova uglavnom ovisi o kvaliteti instrumenata osiguranja. Najboljim instrumentom osiguranja smatra se vinkulirana polica životnog osiguranja izdana od strane Grupe. Vinkulirane police životnog osiguranja uglavnom u potpunosti pokrivaju izloženost zajmovima.

Za nedospjele i neispravljene zajmove osigurane hipotekama, hipoteka se isključivo smatra sekundarnim izvorom otplate i nema utjecaja na knjigovodstvenu vrijednost zajma. Međutim, dospjeli, ali neispravljani zajmovi i potraživanja bili bi potpuno ispravljani kada ne bi postojali instrumenti osiguranja.

19.5. Ročna usklađenost imovine za pokriće matematičke pričuve s obvezama iz matematičke pričuve

Za svu financijsku imovinu osim dionica i udjela u fondovima iznosi predstavljaju ugovorne diskontirane novčane tokove, a za obveze iz poslova osiguranja iskazali smo procijenjeno dospijeće iznosa priznatih u izvještaju o financijskom položaju. Rokovi dospijeća dionica i udjela u fondovima iskazani su prema najboljim očekivanjima Uprave o realizaciji tih instrumenata.

Društvo - 31. prosinca 2015.	Do 1 godine	1-3 godina	3-5 godina	5-10 godina	10-15 godina	15-20 godina	20 i više godina	Ukupno
	u 000 HRK	u 000 HRK	u 000 HRK	u 000 HRK	u 000 HRK	u 000 HRK	u 000 HRK	u 000 HRK
Ukupno imovina za pokriće matematičke pričuve	193.421	456.808	667.239	994.635	24.118	-	-	2.336.223
Ulaganja koja se drže do dospijeća	7.226	220.223	434.991	547.380	-	-	-	1.209.820
Obveznice	7.226	220.223	434.991	547.380	-	-	-	1.209.820
Financijska imovina raspoloživa za prodaju	-	34.522	231.412	447.255	24.118	-	-	737.306
Obveznice	-	34.522	228.856	447.255	24.118	-	-	734.750
Dionice	-	-	2.556	-	-	-	-	2.556
Financijska imovina po fer vrijednosti kroz RDG – za trgovanje	58.270	-	-	-	-	-	-	58.270
Trezorski zapisi	45.263	-	-	-	-	-	-	45.263
Udjeli u fondovima	13.007	-	-	-	-	-	-	13.007
Zajmovi i depoziti	101.056	202.063	837	-	-	-	-	303.956
Depoziti u bankama	63.175	193.390	-	-	-	-	-	256.565
Zajmovi	37.881	8.673	837	-	-	-	-	47.391
Novac i novčani ekvivalenti	26.869	-	-	-	-	-	-	26.869
Traženo pokriće matematičke pričuve, neto od reosiguranja	260.792	519.828	528.614	526.596	224.619	123.223	106.015	2.289.687
Matematička pričuva	237.197	519.828	528.614	526.596	224.619	123.223	106.015	2.266.092
Pričuve za štete kod vrsta rizika za koje je nužno oblikovati matematičku pričuvu	23.595	-	-	-	-	-	-	23.595
Ročna neusklađenost	67.371	63.019	(138.625)	(468.039)	200.501	123.223	106.015	(46.535)

CROATIA osiguranje d.d., Zagreb
 Bilješke uz financijske izvještaje za godinu koja je završila 31. prosinca 2015. godine

19.5. Ročna usklađenost imovine za pokriće matematičke pričuve s obvezama iz matematičke pričuve (nastavak)

Društvo - 31. prosinca 2014.	Do 1 godine u 000 HRK	1-3 godina u 000 HRK	3-5 godina u 000 HRK	5-10 godina u 000 HRK	10 -15 godina u 000 HRK	15 -20 godina u 000 HRK	20 i više godina u 000 HRK	Ukupno u 000 HRK
Ukupno imovina za pokriće matematičke pričuve	386.060	305.348	469.817	976.578	-	-	-	2.137.803
Ulaganja koja se drže do dospijea	170.233	160.934	271.538	782.444	-	-	-	1.385.150
Obveznice	170.233	160.934	271.538	782.444	-	-	-	1.385.150
Financijska imovina raspoloživa za prodaju	-	31.958	120.845	163.069	-	-	-	315.872
Obveznice	-	21.100	120.845	163.069	-	-	-	305.014
Dionice	-	10.858	-	-	-	-	-	10.858
Financijska imovina po fer vrijednosti kroz RDG – za trgovanje	36.090	10.880	-	31.065	-	-	-	78.036
Obveznice	-	10.880	-	31.065	-	-	-	41.945
Udjeli u fondovima	36.090	-	-	-	-	-	-	36.090
Zajmovi i depoziti	149.361	101.575	77.433	-	-	-	-	328.369
Depoziti u bankama	115.000	93.953	76.615	-	-	-	-	285.568
Zajmovi	34.361	7.622	819	-	-	-	-	42.801
Novac i novčani ekvivalenti	30.376	-	-	-	-	-	-	30.376
Traženo pokriće matematičke pričuve, neto od reosiguranja	199.382	447.452	471.660	522.996	226.661	105.523	119.006	2.092.411
Matematička pričuva	178.507	447.452	471.660	522.996	226.661	105.523	119.006	2.071.535
Pričuve za štete kod vrsta rizika za koje je nužno oblikovati matematičku pričuvu	20.875	-	-	-	-	-	-	20.875
Ročna neusklađenost	(186.678)	142.104	1.844	(453.582)	226.661	105.523	119.006	(45.392)

19.6. Ročna usklađenost imovine za pokriće tehničkih pričuva osim matematičke pričuve s obvezama iz osiguranja

Za svu financijsku imovinu osim dionica i udjela u fondovima iznosi predstavljaju ugovorne diskontirane novčane tokove, a za obveze iz poslova osiguranja iskazali smo procijenjeno dospijeće iznosa priznatih u izvještaju o financijskom položaju. Ročnost dionica i udjela u fondovima iskazani su prema najboljim očekivanjima Uprave o realizaciji tih instrumenata. Ročna usklađenost imovine za pokriće tehničkih pričuva osim matematičke pričuve s obvezama iz osiguranja na dan 31. prosinca 2015. godine bila je:

Društvo	Do 1 godine	1-3 godina	3-5 godina	5-10 godina	10-15 godina	15-20 godina	20 i više godina	Ukupno
	u 000 HRK	u 000 HRK	u 000 HRK	u 000 HRK	u 000 HRK	u 000 HRK	u 000 HRK	u 000 HRK
Imovina za pokriće tehničke pričuve	783.057	1.018.555	527.404	428.939	58.807	-	389.924	3.206.690
Ulaganja koja se drže do dospijeća	129.901	378.869	112.465	206.811	38.497	-	-	866.543
Obveznice	129.901	378.869	112.465	206.811	38.497	-	-	866.543
Financijska imovina raspoloživa za prodaju	-	219.901	387.329	222.128	20.310	-	-	849.668
Obveznice	-	195.757	171.838	195.514	20.310	-	-	583.419
Dionice	-	24.144	215.491	-	-	-	-	239.635
Udjeli u fondovima	-	-	-	26.614	-	-	-	26.614
Financijska imovina po fer vrijednosti kroz RDG – za trgovanje	-	3.928	9.025	-	-	-	-	12.953
Dionice	-	3.928	9.025	-	-	-	-	12.953
Udjeli u fondovima	-	-	-	-	-	-	-	-
Zajmovi i depoziti	272.716	415.857	18.585	-	-	-	-	707.158
Depoziti u bankama	190.000	380.000	-	-	-	-	-	570.000
Ostali zajmovi	82.716	35.857	18.585	-	-	-	-	137.158
Nekretnine	-	-	-	-	-	-	389.924	389.924
Novac i novčani ekvivalenti	23.402	-	-	-	-	-	-	23.402
Ulaganja uz suglasnost nadzornog tijela	357.038	-	-	-	-	-	-	357.038
Traženo pokriće tehničke pričuve osim matematičke pričuve, neto od reosiguranja	1.300.865	529.174	306.293	427.459	218.421	138.434	284.222	3.204.868
Pričuve za prijenosne premije	607.043	63.038	37.586	39.728	7.474	2.311	1.633	758.813
Pričuve šteta	636.423	458.117	265.629	385.768	210.144	135.566	282.187	2.373.834
Pričuve za kolebanje šteta	6.844	212	-	-	-	-	-	7.056
Ostale tehničke pričuve osiguranja	50.555	7.807	3.078	1.963	803	557	402	65.165
Ročna neusklađenost	517.808	(489.381)	(221.111)	(1.480)	159.614	138.434	(105.706)	(1.822)

19.6. Ročna usklađenost imovine za pokriće tehničkih pričuva osim matematičke pričuve s obvezama iz osiguranja (nastavak)

Ročna usklađenost imovine za pokriće tehničkih pričuva osim matematičke pričuve s obvezama iz osiguranja na dan 31. prosinca 2014. godine bila je:

Društvo	Do 1 godine	1-3 godina	3-5 godina	5-10 godina	10-15 godina	15-20 godina	20 i više godina	Ukupno
	u 000 HRK	u 000 HRK	u 000 HRK	u 000 HRK	u 000 HRK	u 000 HRK	u 000 HRK	u 000 HRK
Imovina za pokriće tehničke pričuve	1.027.915	682.063	959.439	394.208	-	-	419.614	3.483.240
Ulaganja koja se drže do dospijeaća	60.109	260.765	325.237	202.401	-	-	-	848.512
Obveznice	60.109	260.765	325.237	202.401	-	-	-	848.512
Financijska imovina raspoloživa za prodaju	-	146.032	348.188	168.944	-	-	-	663.164
Obveznice	-	79.015	159.913	145.042	-	-	-	383.970
Dionice	-	67.017	188.274	-	-	-	-	255.291
Udjeli u fondovima	-	-	-	23.902	-	-	-	23.902
Financijska imovina po fer vrijednosti kroz RDG – za trgovanje	81.649	20.672	29.214	22.862	-	-	-	154.398
Obveznice	-	20.672	18.096	22.862	-	-	-	61.630
Dionice	3.604	-	11.118	-	-	-	-	14.722
Udjeli u fondovima	78.046	-	-	-	-	-	-	78.046
Zajmovi i depoziti	446.502	254.594	256.800	-	-	-	-	957.896
Depoziti u bankama	301.292	234.599	250.000	-	-	-	-	785.891
Ostali zajmovi	145.210	19.995	6.800	-	-	-	-	172.005
Nekretnine	-	-	-	-	-	-	419.614	419.614
Novac i novčani ekvivalenti	63.874	-	-	-	-	-	-	63.874
Ulaganja uz suglasnost nadzornog tijela	375.782	-	-	-	-	-	-	375.782
Traženo pokriće tehničke pričuve osim matematičke pričuve, neto od reosiguranja	1.421.097	535.856	304.951	486.844	208.760	160.308	132.842	3.250.659
Pričuve za prijenosne premije	639.496	57.182	34.339	32.151	5.854	2.084	1.502	772.608
Pričuve šteta	701.741	469.486	267.069	452.567	201.987	157.589	130.885	2.381.325
Pričuve za kolebanje šteta	4.196	130	-	-	-	-	-	4.326
Ostale tehničke pričuve osiguranja	75.663	9.059	3.542	2.126	919	636	455	92.400
Ročna neusklađenost	393.181	(146.207)	(654.488)	92.637	208.760	160.308	(286.772)	(232.581)

19.7. Valutna usklađenost imovine za pokriće matematičke pričuve s obvezama iz ugovora o osiguranju

Valutna usklađenost imovine za pokriće matematičke pričuve s obvezama iz ugovora o osiguranju na dan 31. prosinca 2015. godine bila je kako slijedi:

Društvo	HRK	EUR	Ukupno
	u 000 HRK	u 000 HRK	u 000 HRK
Ukupna imovina za pokriće matematičke pričuve	238.854	2.097.367	2.336.221
Ulaganja koja se drže do dospijea	131.498	1.078.322	1.209.820
Obveznice	131.498	1.078.322	1.209.820
Financijska imovina raspoloživa za prodaju	26.674	710.632	737.306
Obveznice	24.118	710.632	734.750
Dionice	2.556	-	2.556
Financijska imovina po fer vrijednosti kroz RDG – za trgovanje	13.007	45.263	58.270
Obveznice	-	-	-
Trezorski zapisi	-	45.263	45.263
Udjeli u fondovima	13.007	-	13.007
Zajmovi i depoziti	60.290	243.666	303.956
Depoziti u bankama	55.000	201.565	256.565
Zajmovi osiguranicima	5.290	42.101	47.391
Novac i novčani ekvivalenti	7.385	19.484	26.869
Traženo pokriće matematičke pričuve, neto od reosiguranja	14.423	2.275.264	2.289.687
Matematička pričuva	12.424	2.253.668	2.266.092
Pričuve za štete kod vrsta rizika za koje je nužno oblikovati matematičku pričuvu	1.999	21.596	23.595
Razlika	(224.431)	177.897	(46.534)

19.7. Valutna usklađenost imovine za pokriće matematičke pričuve s obvezama iz ugovora o osiguranju (nastavak)

Valutna usklađenost imovine za pokriće matematičke pričuve s obvezama iz ugovora o osiguranju na dan 31. prosinca 2014. godine bila je kako slijedi:

Društvo	HRK	EUR	Ukupno
	u 000 HRK	u 000 HRK	u 000 HRK
Ukupna imovina za pokriće matematičke pričuve	452.005	1.685.798	2.137.803
Ulaganja koja se drže do dospijeca	197.829	1.187.322	1.385.150
Obveznice	197.829	1.187.322	1.385.150
Financijska imovina raspoloživa za prodaju	31.958	283.914	315.872
Obveznice	21.100	283.914	305.014
Dionice	10.858	-	10.858
Financijska imovina po fer vrijednosti kroz RDG – za trgovanje	46.970	31.065	78.036
Obveznice	10.880	31.065	41.945
Udjeli u fondovima	36.090	-	36.090
Zajmovi i depoziti	144.872	183.498	328.369
Depoziti u bankama	140.000	145.568	285.568
Zajmovi osiguranicima	4.872	37.930	42.801
Novac i novčani ekvivalenti	30.376	-	30.376
Traženo pokriće matematičke pričuve, neto od reosiguranja	9.096	2.083.314	2.092.411
Matematička pričuva	6.366	2.065.169	2.071.535
Pričuve za štete kod vrsta rizika za koje je nužno oblikovati matematičku pričuvu	2.731	18.145	20.876
Razlika	(442.908)	397.516	(45.392)

19.8. Valutna usklađenost imovine za pokriće tehničke pričuve, osim matematičke pričuve s obvezama iz ugovora o osiguranju

Valutna usklađenost imovine za pokriće tehničke pričuve, osim matematičke pričuve s obvezama iz ugovora o osiguranju na dan 31. prosinca 2015. godine bila je kako slijedi:

Društvo	HRK	EUR i ostale valute	Ukupno
	u 000 HRK	u 000 HRK	u 000 HRK
Ukupno imovina za pokriće tehničke pričuve	2.468.874	737.814	3.206.688
Ulaganja koja se drže do dospelosti	591.561	274.982	866.543
Obveznice	591.561	274.982	866.543
Ostali vrijednosni papiri	-	-	-
Financijska imovina raspoloživa za prodaju	416.360	433.309	849.669
Obveznice	302.934	280.486	583.420
Dionice	86.812	152.823	239.635
Udjeli u fondovima	26.614	-	26.614
Financijska imovina po fer vrijednosti kroz RDG –za trgovanje	3.928	9.025	12.953
Obveznice	-	-	-
Dionice	3.928	9.025	12.953
Udjeli u fondovima	-	-	-
Zajmovi i depoziti	707.158	-	707.158
Depoziti u bankama	570.000	-	570.000
Ostali zajmovi	137.158	-	137.158
Nekretnine	389.924	-	389.924
Novac i novčani ekvivalenti	13.161	10.241	23.402
Ulaganja uz suglasnost nadzornog tijela	346.782	10.256	357.038
Traženo pokriće tehničke pričuve osim matematičke pričuve, neto od reosiguranja	2.976.216	228.652	3.204.868
Pričuve za prijenosne premije	656.867	101.944	758.812
Pričuve šteta	2.247.128	126.708	2.373.835
Pričuve za kolebanje šteta	7.056	-	7.056
Druge tehničke pričuve osiguranja	65.165	-	65.165
Razlika	507.342	(509.162)	(1.820)

CROATIA osiguranje d.d., Zagreb
 Bilješke uz financijske izvještaje za godinu koja je završila 31. prosinca 2015. godine

19.8. Valutna usklađenost imovine za pokriće tehničke pričuve, osim matematičke pričuve s obvezama iz ugovora o osiguranju (nastavak)

Valutna usklađenost imovine za pokriće tehničke pričuve, osim matematičke pričuve s obvezama iz ugovora o osiguranju na dan 31. prosinca 2014. godine bila je kako slijedi:

Društvo	HRK	EUR i ostale valute	Ukupno
	u 000 HRK	u 000 HRK	u 000 HRK
Ukupno imovina za pokriće tehničke pričuve	2.579.203	904.037	3.483.240
Ulaganja koja se drže do dospijea	522.945	325.567	848.512
Obveznice	522.945	325.567	848.512
Ostali vrijednosni papiri	-	-	-
Financijska imovina raspoloživa za prodaju	282.582	398.678	681.260
Obveznice	191.663	210.403	402.066
Dionice	67.017	188.274	255.291
Udjeli u fondovima	23.902	-	23.902
Financijska imovina po fer vrijednosti kroz RDG –za trgovanje	117.401	18.901	136.302
Obveznice	35.752	7.782	43.534
Dionice	3.604	11.118	14.722
Udjeli u fondovima	78.046	-	78.046
Zajmovi i depoziti	797.005	160.891	957.896
Depoziti u bankama	625.000	160.891	785.891
Ostali zajmovi	172.005	-	172.005
Nekretnine	419.614	-	419.614
Novac i novčani ekvivalenti	63.874	-	63.874
Ulaganja uz suglasnost nadzornog tijela	375.782	-	375.782
Traženo pokriće tehničke pričuve osim matematičke pričuve, neto od reosiguranja	3.073.791	176.867	3.250.659
Pričuve za prijenosne premije	695.937	76.671	772.608
Pričuve šteta	2.281.129	100.196	2.381.325
Pričuve za kolebanje šteta	4.326	-	4.326
Druge tehničke pričuve osiguranja	92.400	-	92.400
Razlika	494.589	(727.170)	(232.581)

CROATIA osiguranje d.d., Zagreb
 Bilješke uz financijske izvještaje za godinu koja je završila 31. prosinca 2015. godine

19.9. Analiza promjene kamatnih stopa

Društvo

31. 12. 2015.	Efektivna kamatna stopa	Do 1 godine	1-3 godine	3-5 godina	5-10 godine	Beskamatno	Ukupno	Fiksna kamatna stopa
	%	u 000 HRK	u 000 HRK	u 000 HRK	u 000 HRK	u 000 HRK	u 000 HRK	%
Ulaganja u ovisna i pridružena društva		-	-	-	-	421.416	421.416	
Ulaganja u nekretnine		-	-	-	-	479.755	479.755	
Obveznice	5,67	146.432	599.093	547.456	792.688	-	2.085.668	5,78
Ulaganja koja se drže do dospelosti		146.432	599.093	547.456	792.688	-	2.085.668	
Obveznice	4,12	-	230.279	400.694	693.152	-	1.324.125	5,07
Dionice	-	-	-	-	-	257.458	257.458	-
Udjeli u fondovima	-	-	-	-	-	26.614	26.614	-
Financijska imovina raspoloživa za prodaju		-	230.279	400.694	693.152	284.072	1.608.197	-
Dionice	-	-	-	-	-	12.953	12.953	-
Trezorski zapisi	1,94	45.263	-	-	-	-	45.263	1,94
Udjeli u fondovima	-	-	-	-	-	13.007	13.007	-
Financijska imovina po fer vrijednosti kroz RDG – za trgovanje		45.263	-	-	-	25.960	71.223	
Depoziti u bankama	3,06	253.175	1.108.681	-	-	-	1.361.856	3,06
Zajmovi	7,38	235.438	44.806	19.422	-	-	299.666	7,38
Depoziti, zajmovi i potraživanja	-	488.613	1.153.487	19.422	-	-	1.661.522	-
Ukupna financijska imovina	-	680.308	1.982.859	967.572	1.485.840	310.033	5.426.611	-
Obveze proizašle iz neposrednih poslova osiguranja	-	88.701	11.952	6.092	7.947	-	114.691	-
Ostale obveze	-	107.036	-	-	5.232	-	112.268	-
Ukupne financijske i ostale obveze (osim obveza prema nekontrolirajućim udjelničarima investicijskih fondova)		195.737	11.952	6.092	13.179	-	226.960	
Neusklađenost promjene kamatnih stopa		484.571	1.970.907	961.480	1.472.661	310.032	5.199.651	

31. 12. 2014.	Efektivna kamatna stopa	Do 1 godine	1-3 godine	3-5 godina	5-10 godine	Beskamatno	Ukupno	Fiksna kamatna stopa
	%	u 000 HRK	u 000 HRK	u 000 HRK	u 000 HRK	u 000 HRK	u 000 HRK	%
Ulaganja u ovisna i pridružena društva		-	-	-	-	421.371	421.371	-
Ulaganja u nekretnine		-	-	-	-	514.715	514.715	-
Obveznice	5,95	230.342	421.700	596.775	984.846	-	2.233.663	6,03
Trezorski zapisi	2,00	9.920	-	-	-	-	9.920	2,00
Ulaganja koja se drže do dospijea		240.262	421.700	596.775	984.846	-	2.243.583	
Obveznice	4,27	-	100.115	298.855	308.111	-	707.080	5,30
Komercijalni zapisi	5,75	3.620	-	-	-	-	3.620	5,75
Dionice	-	-	-	-	-	305.751	305.751	-
Udjeli u fondovima	-	-	-	-	-	23.902	23.902	-
Financijska imovina raspoloživa za prodaju		3.620	100.115	298.855	308.111	329.653	1.040.354	
Obveznice	6,21	-	31.552	-	53.928	-	85.480	6,33
Dionice	-	-	-	-	-	15.066	15.066	-
Udjeli u fondovima	-	-	-	-	-	185.261	185.261	-
Financijska imovina po fer vrijednosti kroz RDG – za trgovanje		-	31.552	-	53.928	200.327	285.807	
Depoziti u bankama	3,89	782.510	338.552	326.615	-	-	1.447.677	3,89
Zajmovi	7,95	182.832	29.353	15.820	-	-	228.005	7,95
Depoziti, zajmovi i potraživanja		965.342	367.905	342.434	-	-	1.675.682	-
Ukupna financijska imovina		1.209.224	921.272	1.238.064	1.346.884	1.466.067	6.181.511	-
Obveze proizašle iz neposrednih poslova osiguranja	-	83.288	-	-	-	-	83.288	-
Ostale obveze	-	127.868	-	-	-	-	127.868	-
Ukupne financijske i ostale obveze (osim obveza prema nekontrolirajućim udjelničarima investicijskih fondova)		211.155	-	-	-	-	211.155	
Neusklađenost promjene kamatnih stopa		998.069	921.272	1.238.064	1.346.884	1.466.067	5.970.356	

20. Udio reosiguranja u tehničkim pričuvama

	Društvo		Grupa	
	31.12.2015.	31.12.2014.	31.12.2015.	31.12.2014.
	u 000 HRK	u 000 HRK	u 000 HRK	u 000 HRK
Udio reosiguranja u pričuvi prijenosnih premija	31.961	40.228	24.660	14.153
Udio reosiguranja u pričuvi za prijavljene a nelikvidirane štete	210.994	228.866	58.934	42.547
Udio reosiguranja u matematičkoj pričuvi	270	319	270	319
Udio reosiguranja u pričuvi za nastale neprijavljene štete (IBNR)	63.544	70.003	79.810	87.834
	306.769	339.416	163.674	144.852

21. Odgođena porezna imovina
(i) Kretanje odgođene porezne imovine:
Društvo

u 000 HRK

	Umanjenje vrijednosti ulaganja u ovisna i pridružena društva	Financijska imovina po fer vrijednosti kroz RDG	Umanjenje vrijednosti financijske imovine raspoložive za prodaju	Umanjenje vrijednosti ulaganja koja se drže do dospijeca	Umanjenje vrijednosti zajmova i depozita	Gubici od svođenja na fer vrijednost ulaganja u nekretnine	Porezni gubici za prijenos u buduća razdoblja	UKUPNO
Na dan 1. siječnja 2014.	7.361	1.619	13.175	11.280	(1.348)	14.183	-	46.270
Iskorištena odgođena porezna imovina	-	(124)	(58)	-	(680)	-	-	(862)
Priznata odgođena porezna imovina u RDG	2.877	521	11.020	5.692	3.702	49.304	28.322	101.438
Priznata odgođena porezna imovina u ostaloj sveobuhvatnoj dobiti	-	-	727	-	-	-	-	727
Na dan 31. prosinca 2014.	10.238	2.016	24.864	16.972	1.674	63.487	28.322	147.573
Iskorištena odgođena porezna imovina	(1.580)	(72)	(3.040)	(1.143)	(1.726)	(8.077)	(9.741)	(25.379)
Priznata odgođena porezna imovina u RDG	-	418	4.626	-	52	-	-	5.096
Na dan 31. prosinca 2015.	8.658	2.362	26.450	15.829	-	55.410	18.581	127.290

(ii) Kretanje odgođene porezne obveze:

	31.12.2015.	31.12.2014.
	u 000 HRK	u 000 HRK
Stanje na dan 1. siječnja	43.623	34.301
Korištenje	(284)	351
Promjena fer vrijednosti financijske imovine raspoloživih za prodaju	(7.143)	25.431
Umanjenje vrijednosti ulaganja u nekretnine	24	(15.760)
Stanje na dan 31. prosinca	36.220	43.623

(iii) Netiranje odgođenog poreza:

	31.12.2015.	31.12.2014.
	u 000 HRK	u 000 HRK
Stanje odgođene porezne imovine	127.290	147.573
Stanje odgođene porezne obveze	(36.220)	(43.623)
Neto odgođena porezna imovina na 31. prosinca	91.070	103.950

Odgođena porezna obveza priznata je s osnove svođenja na fer vrijednost financijske imovine raspoložive za prodaju, zemljišta i građevinskih objekata koji služe za provođenje djelatnosti, te dijela zemljišta i građevinskih objekata koji ne služe za provođenje djelatnosti. U svakom obračunskom razdoblju se smanjuje za 20% iznosa obračunate amortizacije proizašle iz revalorizacije nekretnina za obavljanje djelatnosti.

CROATIA osiguranje d.d., Zagreb
 Bilješke uz financijske izvještaje za godinu koja je završila 31. prosinca 2015. godine

21. Odgođena porezna imovina (nastavak)

(i) Kretanje odgođene porezne imovine:

Grupa							u 000 HRK
	Financijska imovina po fer vrijednosti kroz RDG	Umanjenje vrijednosti financijske imovine raspoložive za prodaju	Umanjenje vrijednosti ulaganja koja se drže do dospijea	Umanjenje vrijednosti zajmova i depozita	Gubici od svođenja na fer vrijednost ulaganja u nekretnine	Porezni gubici za prijenos u buduća razdoblja	UKUPNO
Na dan 1. siječnja 2014.	10.987	15.471	11.280	9.231	14.888	2.487	64.343
Tečajne razlike proizašle iz prerač. financijskih izvještaja inoz. posl.	-	-	-	-	-	(86)	(86)
Iskorištena odgođena porezna imovina u RDG	(8.496)	(58)	-	(1.299)	(382)	(2.268)	(12.503)
Priznata odgođena porezna imovina u RDG	2.253	12.778	5.692	10.146	49.427	29.881	110.177
Priznata odgođena porezna imovina u ostaloj sveobuhvatnoj dobiti	-	727	-	-	-	-	727
Na dan 31. prosinca 2014.	4.744	28.918	16.972	18.078	63.933	30.013	162.658
Tečajne razlike proizašle iz prerač. financijskih izvještaja inoz. posl.	(3)	-	-	-	-	-	(3)
Iskorištena odgođena porezna imovina u RDG	(1.571)	(3.038)	(1.142)	(2.049)	(7.586)	(10.746)	(26.132)
Priznata odgođena porezna imovina u RDG	5.367	626	-	123	(174)	35	5.977
Priznata odgođena porezna imovina u ostaloj sveobuhvatnoj dobiti	-	-	96	-	-	-	96
Na dan 31. prosinca 2015.	8.537	26.506	15.926	16.152	56.173	19.302	142.596

21. Odgođena porezna imovina (nastavak)

(ii) Kretanje odgođene porezne obveze:

	31.12.2015.	31.12.2014.
	u 000 HRK	u 000 HRK
Stanje na dan 1. siječnja	76.088	66.766
Korištenje	(5.028)	351
Promjena fer vrijednosti ulaganja raspoloživih za prodaju	(6.858)	24.731
Umanjenje vrijednosti ulaganja u nekretnine priznato u RDG	(2.879)	-
Umanjenje vrijednosti ulaganja u nekretnine		(15.760)
Stanje na dan 31. prosinca	61.324	76.088

(iii) Netiranje odgođenog poreza:

	31.12.2015.	31.12.2014.
	u 000 HRK	u 000 HRK
Ukupni iznos odgođene porezne imovine	142.596	162.658
Netiranje odgođenog poreza (i)	(37.469)	(44.469)
Neto kretanje odgođene porezne imovine	105.128	118.191
Ukupni iznos odgođene porezne obveze	61.324	76.088
Netiranje odgođenog poreza (i)	(37.469)	(44.469)
Neto kretanje odgođene porezne obveze	23.855	31.619

(i) Netiranje odgođenog poreza je evidentirano ondje gdje je moguće prebiti buduću poreznu obvezu sa potraživanjem za porez, a to je na nivou pojedinih društava koja su članice Grupe.

22. Potraživanja iz ugovora o osiguranju i ostala potraživanja

	Društvo		Grupa	
	31.12.2015.	31.12.2014.	31.12.2015.	31.12.2014.
	u 000 HRK	u 000 HRK	u 000 HRK	u 000 HRK
Potraživanja od ugovaratelja osiguranja, neto	376.047	406.188	528.645	546.879
Potraživanja iz poslova reosiguranja i suosiguranja	25.842	6.206	23.762	29.955
Potraživanja iz drugih poslova osiguranja, neto	244.413	180.197	248.412	184.996
Potraživanja za prinose na ulaganja, neto	8.376	7.966	14.040	14.108
Ostala potraživanja, neto	67.994	78.054	97.378	108.206
	722.672	678.611	912.237	884.144
Nedospjela potraživanja za kamatu	69.420	64.195	80.044	70.634
Unaprijed plaćeni troškovi	7.055	11.162	9.414	14.045
Ostala imovina	479	2.059	2.808	2.782
	799.626	756.026	1.004.503	971.605

22.1. Potraživanja od ugovaratelja osiguranja

	Društvo		Grupa	
	31.12.2015.	31.12.2014.	31.12.2015.	31.12.2014.
	u 000 HRK	u 000 HRK	u 000 HRK	u 000 HRK
Policirana nefakturirana premija	152.708	153.680	286.687	233.045
Fakturirana nenaplaćena premija	518.973	567.905	585.737	675.491
Potraživanja od ugovaratelja osiguranja, bruto	671.681	721.585	872.424	908.536
Umanjenje vrijednosti	(295.634)	(315.397)	(343.779)	(361.658)
Potraživanja od ugovaratelja osiguranja, neto	376.047	406.188	528.645	546.879

22.2. Potraživanja iz poslova reosiguranja i suosiguranja

	Društvo		Grupa	
	31.12.2015.	31.12.2014.	31.12.2015.	31.12.2014.
	u 000 HRK	u 000 HRK	u 000 HRK	u 000 HRK
Potraživanja po premiji reosiguranja	46	1.444	-	1.444
Potraživanja za štete po reosiguranju	18.260	4.594	16.226	7.071
Potraživanja za štete po suosiguranju	7.536	168	7.536	21.436
	25.842	6.206	23.762	29.955

22.3. Potraživanja iz drugih poslova osiguranja

	Društvo		Grupa	
	31.12.2015.	31.12.2014.	31.12.2015.	31.12.2014.
	u 000 HRK	u 000 HRK	u 000 HRK	u 000 HRK
Potraživanja za regrese	278.895	211.389	283.652	214.961
Umanjenje vrijednosti	(46.592)	(43.967)	(48.935)	(45.760)
Neto potraživanje	232.303	167.422	234.717	169.202
Potraživanje po međunarodnim štetama	11.696	13.313	12.674	14.919
Umanjenje vrijednosti	(553)	(538)	(553)	(552)
Neto potraživanje	11.143	12.776	12.121	14.367
Ostala potraživanja	967	-	1.574	1.754
Umanjenje vrijednosti	-	-	-	(328)
Neto potraživanje	967	-	1.574	1.426
Potraživanja iz drugih poslova osiguranja, bruto	291.558	224.702	297.900	231.635
Umanjenje vrijednosti	(47.145)	(44.505)	(49.488)	(46.639)
Potraživanja iz drugih poslova osiguranja, neto	244.413	180.197	248.412	184.996

22.4. Potraživanja za prinose na ulaganja

	Društvo		Grupa	
	31.12.2015.	31.12.2014.	31.12.2015.	31.12.2014.
	u 000 HRK	u 000 HRK	u 000 HRK	u 000 HRK
Potraživanja za redovnu kamatu na dane zajmove	11.459	12.530	25.302	12.761
Potraživanja za redovnu kamatu na depozite	6.963	8.015	12.397	10.405
Potraživanja za zateznu kamatu	3.450	1.807	3.727	1.807
Ostala potraživanja za kamate	-	-	-	3.636
Potraživanja za prinose na ulaganja, bruto	21.872	22.353	41.426	28.610
Umanjenje vrijednosti	(13.496)	(14.387)	(27.386)	(14.502)
Potraživanja za prinose na ulaganja, neto	8.376	7.966	14.040	14.108

22.5. Ostala potraživanja

	Društvo		Grupa	
	31.12.2015.	31.12.2014.	31.12.2015.	31.12.2014.
	u 000 HRK	u 000 HRK	u 000 HRK	u 000 HRK
Potraživanja za prodane stanove	6.019	13.147	6.143	13.147
Potraživanja za dane predujmove	2.592	2.632	4.514	3.414
Potraživanja od kupaca	4.091	7.280	17.969	18.105
Potraživanja od države i državnih institucija	30.179	30.925	41.856	33.946
Potraživanja od kartičnih kuća	18.879	20.353	20.225	21.255
Potraživanja stečena cesijom	4.900	7.254	4.900	7.254
Potraživanja po sudskim izvršenjima	513	452	513	452
Potraživanja od zaposlenika	3.692	3.139	4.504	4.092
Potraživanja od zastupnika	4.965	1.078	4.965	2.346
Ostala potraživanja	30.212	28.331	33.242	42.788
Ostala potraživanja, bruto	106.042	114.590	138.831	146.798
Umanjenje vrijednosti	(38.048)	(36.536)	(41.453)	(38.592)
Ostala potraživanja, neto	67.994	78.054	97.378	108.206

22.6. Analiza potraživanja iz poslova osiguranja i ostalih potraživanja prema dospelosti:

Društvo	Potraživanja od ugovaratelja osiguranja	Potraživanja iz poslova suosiguranja i reosiguranja	Potraživanja za prinose na ulaganja	Potraživanja iz drugih poslova osiguranja			Ostala potraživanja	UKUPNO
				Potraživanja za regrese	Potraživanja po međunarodnim štetama	Ostala potraživanja		
				u 000 HRK	u 000 HRK	u 000 HRK		
Nedospjelo i neispravljeno	152.602	-	317	161.806	-	-	10.561	325.286
Dospjelo, ali neispravljeno	253.586	6.206	7.649	5.615	12.776	-	67.493	353.325
Dospjelo i ispravljeno	315.397	-	14.387	43.967	538	-	36.536	410.825
Ispravljeno	(315.397)	-	(14.387)	(43.967)	(538)	-	(36.536)	(410.825)
31. prosinca 2014.	406.188	6.206	7.966	167.422	12.776	-	78.054	678.611
Nedospjelo i neispravljeno	152.708	-	275	230.797	-	-	14.595	398.375
Dospjelo, ali neispravljeno	223.339	25.842	8.101	1.506	11.143	967	53.399	324.297
Dospjelo i ispravljeno	295.634	-	13.496	46.592	553	-	38.048	394.323
Ispravljeno	(295.634)	-	(13.496)	(46.592)	(553)	-	(38.048)	(394.323)
31. prosinca 2015.	376.047	25.842	8.376	232.303	11.143	967	67.994	722.672

22.6. Analiza potraživanja iz poslova osiguranja i ostalih potraživanja prema dospelosti (nastavak)

Grupa	Potraživanja od ugovaratelja osiguranja	Potraživanja iz poslova suosiguranja i reosiguranja	Potraživanja za prinose na ulaganja	Potraživanja iz drugih poslova osiguranja			Ostala potraživanja	UKUPNO
				Potraživanja za regrese	Potraživanja po međunarodnim štetama	Ostala potraživanja		
	u 000 HRK	u 000 HRK	u 000 HRK	u 000 HRK	u 000 HRK	u 000 HRK	u 000 HRK	u 000 HRK
31. prosinca 2013.	633.201	52.516	13.490	123.780	11.343	3.036	89.616	926.982
Nedospjelo i neispravljeno	266.313	-	6.288	162.824	-	-	31.275	466.700
Dospjelo, ali neispravljeno	280.565	29.955	7.820	6.377	14.367	1.426	76.932	417.442
Dospjelo i ispravljeno	315.397	-	14.502	45.760	552	328	38.592	415.131
Ispravljeno	(315.397)	-	(14.502)	(45.760)	(552)	(328)	(38.592)	(415.131)
31. prosinca 2014.	546.879	29.955	14.108	169.201	14.367	1.426	108.207	884.144
Nedospjelo i neispravljeno	279.743	-	5.421	231.553	-	638	33.724	551.079
Dospjelo, ali neispravljeno	248.902	23.762	8.619	3.164	12.121	936	63.654	361.158
Dospjelo i ispravljeno	343.779	1.536	27.386	48.935	553	-	41.453	463.642
Ispravljeno	(343.779)	(1.536)	(27.386)	(48.935)	(553)	-	(41.453)	(463.642)
31. prosinca 2015.	528.645	23.762	14.040	234.717	12.121	1.574	97.378	912.237

22.7. Kreditna kvaliteta nedospjelih i neispravljenih potraživanja:

	Društvo							UKUPNO u 000 HRK
	Potraživanja iz poslova osiguranja	Potraživanja iz poslova suosiguranja i reosiguranja	Potraživanja za prinose na ulaganja	Potraživanja iz drugih poslova osiguranja				
				Potraživanja od regresa	Potraživanja po MIL štetama	Ostala potraživanja	Ostala potraživanja	
u 000 HRK	u 000 HRK	u 000 HRK	u 000 HRK	u 000 HRK	u 000 HRK	u 000 HRK	u 000 HRK	
Visoka kvaliteta	-	-	317	-	-	-	-	317
Standardna kvaliteta	152.602	-	-	161.806	-	-	10.561	324.969
31. prosinca 2014.	152.602	-	317	161.806	-	-	10.561	325.286
Visoka kvaliteta	-	-	275	-	-	-	-	275
Standardna kvaliteta	152.708	-	-	230.797	-	-	14.595	398.100
31. prosinca 2015.	152.708	-	275	230.797	-	-	14.595	398.375

22.7. Kreditna kvaliteta nedospjelih i neispravljenih potraživanja (nastavak)

	Grupa							UKUPNO
	Potraživanja iz poslova osiguranja	Potraživanja iz poslova suosiguranja i reosiguranja	Potraživanja za prinose na ulaganja	Potraživanja iz drugih poslova osiguranja			Ostala potraživanja	
				Potraživanja od regresa	Potraživanja po MIL štetama	Ostala potraživanja		
u 000 HRK	u 000 HRK	u 000 HRK	u 000 HRK	u 000 HRK	u 000 HRK	u 000 HRK	u 000 HRK	
31. prosinca 2013.	300.796	33	4.035	119.463	-	-	25.205	449.532
Visoka kvaliteta	-	-	6.288	-	-	-	-	6.288
Standardna kvaliteta	266.313	-	-	162.824	-	-	31.275	460.412
31. prosinca 2014.	266.313	-	6.288	162.824	-	-	31.275	466.700
Visoka kvaliteta	4.371	-	5.085	-	-	608	816	10.880
Standardna kvaliteta	275.372	-	336	231.553	-	30	32.908	540.199
31. prosinca 2015.	279.743	-	5.421	231.553	-	638	33.724	551.079

22.8. Analiza dospjelih potraživanja, ali za koje nije izvršeno umanjenje vrijednosti prema danima do dospijeca

	Društvo				Grupa			
	<90 dana	90-180 dana	> 180 dana	Ukupno	<90 dana	90-180 dana	> 180 dana	Ukupno
	u 000 HRK	u 000 HRK	u 000 HRK	u 000 HRK	u 000 HRK	u 000 HRK	u 000 HRK	u 000 HRK
Potraživanja iz poslova osiguranja	176.914	69.930	6.742	253.586	197.340	75.774	7.451	280.565
Potraživanja iz poslova suosiguranja i reosiguranja	6.206	-	-	6.206	23.229	6.726	-	29.955
Potraživanja za prinose na ulaganja	7.376	274	-	7.649	7.546	274	-	7.820
Potraživanja iz drugih poslova osiguranja:	15.850	2.541	-	18.391	19.069	2.902	200	22.171
potraživanja od regresa	3.075	2.541	-	5.615	3.276	2.902	200	6.378
potraživanja po MIL štetama	12.776	-	-	12.776	14.367	-	-	14.367
ostala potraživanja	-	-	-	-	1.426	-	-	1.426
Ostala potraživanja	65.231	1.910	352	67.493	73.955	2.358	619	76.932
31. prosinca 2014.	271.578	74.654	7.094	353.325	321.139	88.034	8.270	417.443
Potraživanja iz poslova osiguranja	160.912	57.616	4.811	223.339	182.645	61.219	5.038	248.902
Potraživanja iz poslova suosiguranja i reosiguranja	25.842	-	-	25.842	20.478	3.050	234	23.762
Potraživanja za prinose na ulaganja	6.511	78	1.512	8.101	6.739	368	1.512	8.619
Potraživanja iz drugih poslova osiguranja:	12.695	921	-	13.616	14.787	1.043	382	16.212
potraživanja od regresa	585	921	-	1.506	1.742	1.043	379	3.164
potraživanja po MIL štetama	11.143	-	-	11.143	12.119	-	2	12.121
ostala potraživanja	967	-	-	967	936	-	-	936
Ostala potraživanja	37.546	15.853	-	53.399	42.275	14.594	6.785	63.654
31. prosinca 2015.	243.506	74.468	6.323	324.297	266.934	80.274	13.950	361.158

22.9. Kretanje umanjena potraživanja

Društvo	Potraživanja iz poslova osiguranja	Potraživanja iz poslova suosiguranja i reosiguranja	Potraživanja za prinose na ulaganja	Potraživanja iz drugih poslova osiguranja			Ostala potraživanja	UKUPNO
				Potraživanja od regresa	Potraživanja po MIL štetama	Ostala potraživanja		
				u 000 HRK	u 000 HRK	u 000 HRK		
Stanje 31. prosinca 2013.	320.725	-	33.526	35.043	516	-	31.298	421.108
Povećanje umanjena vrijednosti	202.193	-	4.080	13.965	970	-	5.238	226.446
Naplata prethodno umanjenih iznosa	(167.264)	-	(339)	(4.302)	(948)	-	-	(172.853)
Otpisi	(40.258)	-	(22.880)	(739)	-	-	-	(63.877)
Stanje 31. prosinca 2014.	315.396	-	14.387	43.967	538	-	36.536	410.825
Povećanje umanjena vrijednosti	178.657	-	209	7.015	902	-	1.735	188.517
Naplata prethodno umanjenih iznosa	(169.874)	-	(1.099)	(3.907)	(884)	-	(222)	(175.986)
Otpisi	(28.546)	-	-	(483)	(3)	-	-	(29.032)
Stanje 31. prosinca 2015.	295.634	-	13.496	46.591	553	-	38.048	394.322

Grupa	Potraživanja iz poslova osiguranja	Potraživanja iz poslova suosiguranja i reosiguranja	Potraživanja za prinose na ulaganja	Potraživanja iz drugih poslova osiguranja			Ostala potraživanja	UKUPNO
				Potraživanja od regresa	Potraživanja po MIL štetama	Ostala potraživanja		
				u 000 HRK	u 000 HRK	u 000 HRK		
Stanje 31. prosinca 2013.	320.725	-	47.507	36.844	555	243	32.250	438.124
Povećanje umanjena vrijednosti	233.811	-	4.189	14.245	992	122	7.425	260.784
Naplata prethodno umanjenih iznosa	(189.120)	-	(8.096)	(4.591)	(995)	(37)	(1.045)	(203.883)
Otpisi	(50.019)	-	(29.098)	(739)	-	-	(38)	(79.893)
Stanje 31. prosinca 2014.	315.397	-	14.502	45.760	552	328	38.592	415.130
Povećanje umanjena vrijednosti	240.590	1.536	16.254	11.606	326	-	3.009	273.321
Naplata prethodno umanjenih iznosa	(183.615)	-	(3.370)	(7.935)	(325)	(328)	(148)	(195.721)
Otpisi	(28.397)	-	-	(483)	-	-	-	(28.880)
Tečajne razlike	(196)	-	-	(12)	-	-	-	(208)
Stanje 31. prosinca 2015.	343.779	1.536	27.386	48.935	553	-	41.453	463.642

23. Novac i novčani ekvivalenti

	Društvo		Grupa	
	31.12.2015.	31.12.2014.	31.12.2015.	31.12.2014.
	u 000 HRK	u 000 HRK	u 000 HRK	u 000 HRK
Novac na računima u banci	25.267	55.636	61.519	88.007
Novac na deviznim računima u banci	33.057	45.494	63.912	66.920
Novac u blagajni	36	45	3.045	752
Depoziti s rokom dospijeca do tri mjeseca	-	-	7.680	9.699
Ukupno novac i novčani ekvivalenti	58.360	101.175	136.156	165.378

24. Kapital i rezerve

24.1. Upisani kapital

Temeljni kapital utvrđen je u nominalnoj vrijednosti u iznosu od 601.576 tisuća kuna (31. prosinca 2014. godine u iznosu 601.576 tisuća kuna) i sastoji se od 429.697 dionica nominalne vrijednosti od 1.400 kuna, koje su u cijelosti uplaćene u novcu i upisan je u registar Trgovačkog suda u Zagrebu.

Dionice nose sljedeće oznake:

- 307.598 je redovnih dionica na ime oznake CROS-R-A;
- 113.349 je redovnih dionica II. emisije na ime oznake CROS-R-A;
- 8.750 je povlaštenih dionica na ime oznake CROS-P-A;

Povlaštene dionice imateljima daju prava na:

- pravo glasa ravnopravno s imateljima običnih dionica;
- isplatu dividende u visini 8% godišnje na revaloriziranu vrijednost dionica, za godinu u kojoj je ostvaren odgovarajući dobitak;
- zajamčenu kumulativnu isplatu dividendi ukoliko ostvareni rezultat Društva omogući isplatu;
- kumulativnu isplatu dividendi ukoliko ostvareni rezultat Društva omogući isplatu više dividende za sve dioničare od dividende iz prethodne alineje, kao i za godine u kojima se zbog nedovoljnog dobitka ne može ispuniti obveza.

CROATIA osiguranje d.d., Zagreb
Bilješke uz financijske izvještaje za godinu koja je završila 31. prosinca 2015. godine

Vlasnička struktura na dan 31. prosinca 2015. i 31. prosinca 2014. godine bila je kako slijedi:

Dioničar	31.12.2015.			31.12.2014.		
	Broj dionica	Nominalni iznos u 000 HRK	% udjela u kapitalu	Broj dionica	Nominalni iznos u 000 HRK	% udjela u kapitalu
ADRS grupa d.d.	263.419	368.787	61,3	263.419	368.787	61,3
DUUDI/RH	120.442	168.619	28,0	120.442	168.619	28,0
DUUDI/Drž. agenc. za osig. št. ul.	11.145	15.603	2,6	11.145	15.603	2,6
Raiffeisenbank Austria d.d.-skrbnički rn.	19.491	27.287	4,5	19.503	27.304	4,5
Ostali dioničari	15.200	21.280	3,5	15.188	21.263	3,5
	429.697	601.576	100	429.697	601.576	100

Temeljem odluke Vlade Republike Hrvatske od dana 18. prosinca 2013. godine o odabiru Adris grupe d.d., Rovinj kao najpovoljnijeg investitora za kupnju dijela vlasničkog udjela Republike Hrvatske i dokapitalizaciju društva CROATIA osiguranje d.d., Zagreb, Republika Hrvatska i Adris grupa d.d., Rovinj sklopile su dana 6. ožujka 2014. godine Ugovor o kupoprodaji dionica u trgovačkom društvu CROATIA osiguranje d.d., Zagreb kojim je predviđena prodaja 38,6% dionica Croatia osiguranja d.d., te Dioničarski ugovor kojim se uređuju odnosi Republike Hrvatske i Adris grupe d.d. kao dioničara Croatia osiguranja d.d.

Oba navedena ugovora stupila su na snagu dana 22. travnja 2014. godine kada je održana 39. Glavna skupština CROATIA osiguranja d.d. koja je donijela odluku o povećanju temeljnog kapitala ulozima u novcu i to izdavanjem 113.349 novih redovnih dionica koje se izdaju za 7.412,25 kuna za dionicu, odnosno za ukupno 840,17 mil. kuna, koje je u cijelosti uplatio Adris. U skladu s odlukom Glavne skupštine, povećani temeljni kapital Društva iznosi 601,57 mil. kuna i podijeljen je na 420.947 redovnih dionica te 8.750 povlaštenih dionica.

Od dana 22. travnja 2014. godine Adris grupa d.d. je najveći dioničar Croatia osiguranja d.d.

Sredinom svibnja 2014. godine Adris grupa d.d. objavila je ponudu za preuzimanje preostalih dionica Croatia osiguranja d.d. po cijeni od 7.412,25 kuna po dionici. U toj ponudi zajednički je sudjelovala s Republikom Hrvatskom i društvima koja su u većinskom vlasništvu Adris grupe d.d. – Istragrafika, Hrvatski duhani i Maistra. Ponudu za preuzimanje prihvatilo je ukupno 673 dioničara te je preuzeto 26.815 redovnih i 1.115 povlaštenih dionica. Tako Adris Grupa od 1. srpnja 2014. godine ima ukupno 169.440 dionica Croatia osiguranja, što čini 53,56% udjela u temeljnom kapitalu. Republika Hrvatska ima ukupno 120.442 dionica što čini 38,07% udjela u temeljnom kapitalu.

Temeljem odluke 39. Glavne skupštine Croatia osiguranja d.d. o povećanju temeljnog kapitala Društva, a u skladu i s odredbama Ugovora o kupoprodaji dionica u trgovačkom društvu CROATIA osiguranje d.d., Zagreb potpisanog 6. ožujka 2014. godine između Vlade Republike Hrvatske i Adris grupe, Adris grupa uplatila je dana 15. rujna 2014. godine 840.171.125,20 kuna za dokapitalizaciju Croatia osiguranja. Upis povećanja temeljnog kapitala upisan je u sudski registar Trgovačkog suda u Zagrebu dana 15. rujna 2014. godine. Nakon dokapitalizacije, udio najvećeg dioničara, ADRIS grupe d.d., u vlasništvu Društva povećan je s 53,56% na 65,81%. Ukupni postotak vlasništva većinskog dioničara na dan 31.12.2015. godine sastoji se od vlastitog udjela od 61,3% uvećano za još jedan njegov skrbnički račun od 4,8%.

24.2. Rezerve

	Društvo		Grupa	
	31.12.2015.	31.12.2014.	31.12.2015.	31.12.2014.
	u 000 HRK	u 000 HRK	u 000 HRK	u 000 HRK
Zakonske rezerve	23.576	23.576	23.576	23.788
Statutarne rezerve	147.220	147.220	147.220	147.220
Ostale rezerve	224.739	342.211	224.739	343.738
	395.535	513.007	395.535	514.746

U skladu sa Zakonom o trgovačkim društvima 5% dobiti za godinu izdvaja se u zakonsku rezervu dok ne dosegne 5% temeljnog kapitala.

Statutarne rezerve i ostale rezerve utvrđene su temeljem raspodjele dobiti iz ranijih godina.

24.3. Rezerva fer vrijednosti

Rezerva fer vrijednosti iskazana je kako slijedi:

	Društvo	Društvo	Grupa	Grupa
	31.12.2015.	31.12.2014.	31.12.2015.	31.12.2014.
	u 000 HRK	u 000 HRK	u 000 HRK	u 000 HRK
Nekretnine za djelatnost	78.488	79.790	148.865	174.156
Odgođeni porez iz promjene rezerve fer vrijednosti nekretnina za djelatnost	(15.698)	(15.958)	(28.425)	(34.831)
Financijska imovina raspoloživa za prodaju	98.975	134.688	104.569	140.320
Odgođeni porez iz promjene rezerve fer vrijednosti financijske imovine raspoložive za prodaju	(19.795)	(26.939)	(19.828)	(26.870)
Tečajne razlike proizašle iz prerač. financijskih izvještaja inoz. posl.	-	-	(5.724)	(5.972)
	141.970	171.581	199.457	246.803

/i/ Rezerva fer vrijednosti nekretnina za djelatnost

	Društvo	Grupa
	u 000 HRK	u 000 HRK
1. siječnja 2014.	127.566	215.066
Smanjenje rezerve fer vrijednosti	(61.274)	(70.828)
Otpuštanje rezerve fer vrijednosti, realizirani dio	(2.460)	(4.914)
31. prosinca 2014.	63.832	139.324
Povećanje rezerve fer vrijednosti	215	176
Smanjenje rezerve fer vrijednosti	(119)	(119)
Otpuštanje rezerve fer vrijednosti, realizirani dio (amortizacija)	(1.138)	(18.941)
31. prosinca 2015.	62.790	120.440

/ii/ Revalorizacijska rezerva financijske imovine raspoložive za prodaju

	Društvo	Grupa
	u 000 HRK	u 000 HRK
1. siječnja 2014.	9.273	591
Promjene fer vrijednosti financijske imovine raspoložive za prodaju	43.440	49.021
Umanjenje vrijednosti financijske imovine	55.099	57.929
Realizirani gubici financijske imovine raspoložive za prodaju	(63)	(63)
31. prosinca 2014.	107.749	107.478
Promjene fer vrijednosti financijske imovine raspoložive za prodaju	(60.890)	(60.780)
Umanjenje vrijednosti financijske imovine, neto od poreza (bilješka 12.1)	37.007	36.739
Realizirani dobiti financijske imovine raspoložive za prodaju, neto od poreza (kroz dobit)	(4.686)	(4.420)
31. prosinca 2015.	79.180	79.017

CROATIA osiguranje d.d., Zagreb
 Bilješke uz financijske izvještaje za godinu koja je završila 31. prosinca 2015. godine

25. Tehničke pričuve

	Društvo		Grupa	
	31.12.2015.	31.12.2014.	31.12.2015.	31.12.2014.
	u 000 HRK	u 000 HRK	u 000 HRK	u 000 HRK
<i>Pričuve za štete, bruto</i>				
Pričuve za prijavljene a nelikvidirane štete	1.581.331	1.597.603	1.701.617	1.777.164
Pričuve za nastale, ali neprijavljene štete (IBNR)	967.304	974.887	1.161.849	1.088.298
Pričuve za troškove obrade šteta	123.334	128.624	149.645	152.180
	2.671.969	2.701.114	3.013.111	3.017.642
Prijenosne premije, bruto	790.773	812.835	1.069.174	1.066.292
Matematička pričuva osiguranja, bruto	2.266.361	2.071.854	2.507.339	2.277.669
Ostale osigurateljno-tehničke pričuve, bruto	72.221	96.726	91.936	123.534
Tehničke pričuve životnih osiguranja kod kojih osiguranik preuzima na sebe investicijski rizik	34.582	5.312	34.582	5.312
Ukupno tehničke pričuve	5.835.906	5.687.841	6.716.142	6.490.448

Ostale osigurateljno-tehničke pričuve uključuju rezerve rizika koje nisu istekle.

25.1. Kretanja pričuve za prijavljene, a nelikvidirane štete, bruto

	Društvo		Grupa	
	31.12.2015.	31.12.2014.	31.12.2015.	31.12.2014.
	u 000 HRK	u 000 HRK	u 000 HRK	u 000 HRK
ŽIVOT				
Stanje 1. siječnja	21.956	21.839	22.523	22.061
Tečajne razlike proizašle iz prerač. financijskih izvještaja inoz. posl.	-	-	(2)	-
Štete nastale u tekućoj godini	9.156	11.762	10.858	12.008
Prijenos s pričuve za nastale, a neprijavljene štete	237	522	366	567
Promjena u štetama iz prethodne godine	3.344	(3.049)	3.083	(2.976)
Likvidirane štete	(10.405)	(9.117)	(11.834)	(9.136)
Stanje 31. prosinca	24.288	21.956	24.994	22.523
NEŽIVOT				
Stanje 1. siječnja	1.575.647	1.552.265	1.754.641	1.702.316
Tečajne razlike proizašle iz prerač. financijskih izvještaja inoz. posl.	-	-	(372)	(198)
Štete nastale u tekućoj godini	286.071	319.169	335.750	220.827
Prijenos s pričuve za nastale, a neprijavljene štete	117.740	117.838	124.678	104.707
Promjena u štetama iz prethodne godine	(55.049)	1.617	(26.039)	1.801
Likvidirane štete	(367.366)	(415.241)	(512.035)	(274.813)
Stanje 31. prosinca	1.557.043	1.575.647	1.676.623	1.754.641
UKUPNO ŽIVOT I NEŽIVOT				
Stanje 31. prosinca	1.581.331	1.597.603	1.701.617	1.777.164

CROATIA osiguranje d.d., Zagreb
Bilješke uz financijske izvještaje za godinu koja je završila 31. prosinca 2015. godine

25.2. Kretanja pričuve za nastale, a neprijavljene štete

	Društvo		Grupa	
	31.12.2015.	31.12.2014.	31.12.2015.	31.12.2014.
	u 000 HRK	u 000 HRK	u 000 HRK	u 000 HRK
ŽIVOT				
Stanje 1. siječnja	4.410	4.410	5.001	4.745
Tečajne razlike proizašle iz prerač. financijskih izvještaja inoz. posl.	-	-	(1)	2
Uvećanja priznata tijekom godine	1.176	1.797	1.448	2.376
Prijenos na pričuve prijavljenih šteta	(237)	(522)	(366)	(567)
Likvidirane štete	(939)	(1.275)	(1.062)	(1.555)
Stanje 31. prosinca	4.410	4.410	5.020	5.001
NEŽIVOT				
Stanje 1. siječnja	970.476	1.010.391	1.083.298	1.127.204
Tečajne razlike proizašle iz prerač. financijskih izvještaja inoz. posl.	-	-	(539)	(1.708)
Uvećanja priznata tijekom godine	239.299	227.736	367.870	259.260
Prijenos na pričuve prijavljenih šteta	(117.740)	(117.838)	(134.260)	(125.048)
Likvidirane štete	(129.141)	(149.813)	(159.540)	(176.411)
Stanje 31. prosinca	962.894	970.476	1.156.829	1.083.297
UKUPNO ŽIVOT I NEŽIVOT				
Stanje 31. prosinca	967.304	974.887	1.161.849	1.088.298

25.3. Kretanja u rezerviranjima za prijenosne premije

	Društvo		Grupa	
	31.12.2015.	31.12.2014.	31.12.2015.	31.12.2014.
	u 000 HRK	u 000 HRK	u 000 HRK	u 000 HRK
ŽIVOT				
Stanje 1. siječnja	2.607	2.753	3.507	3.587
Tečajne razlike proizašle iz prerač. financijskih izvještaja inoz. posl.	-	-	(5)	9
Zaračunate premije tijekom godine	513.508	366.589	513.760	439.979
Zarađene premije tijekom godine	(512.393)	(366.734)	(512.463)	(440.068)
Stanje 31. prosinca	3.722	2.607	4.799	3.507
NEŽIVOT				
Stanje 1. siječnja	810.228	932.736	1.062.785	1.142.164
Tečajne razlike nastale proizašle iz prerač. financijskih izvještaja inoz. posl.	-	-	(839)	(2.492)
Zaračunate premije tijekom godine	1.794.422	1.913.317	2.197.746	2.429.287
Zarađene premije tijekom godine	(1.817.599)	(2.035.825)	(2.195.317)	(2.506.175)
Stanje 31. prosinca	787.051	810.228	1.064.375	1.062.785
UKUPNO ŽIVOT I NEŽIVOT				
Stanje 31. prosinca	790.773	812.835	1.069.174	1.066.292

CROATIA osiguranje d.d., Zagreb
Bilješke uz financijske izvještaje za godinu koja je završila 31. prosinca 2015. godine

25.4. Kretanje matematičke pričuve osiguranja, bruto

	<u>Društvo</u>	<u>Društvo</u>	<u>Grupa</u>	<u>Grupa</u>
	<u>31.12.2015.</u>	<u>31.12.2014.</u>	<u>31.12.2015.</u>	<u>31.12.2014.</u>
	<u>u 000 HRK</u>	<u>u 000 HRK</u>	<u>u 000 HRK</u>	<u>u 000 HRK</u>
Stanje 1. siječnja	2.071.854	1.955.270	2.277.669	2.131.297
Tečajne razlike proizašle iz prerač. financijskih izvještaja inoz. posl.	-	-	(724)	1.126
Raspoređena premija	374.624	303.541	435.037	332.112
Ukidanje obveza zbog plaćenih naknada, otkupa i ostalih raskida	(263.036)	(257.669)	(288.116)	(257.669)
Pripis tehničke kamate	76.077	72.506	76.077	72.506
Promjena diskrecijskog bonusa	6.842	(1.795)	7.396	(1.703)
Stanje 31. prosinca	2.266.361	2.071.854	2.507.339	2.277.669

25.5. Kretanja tehničke pričuve životnih osiguranja kod kojih osiguranik preuzima na sebe investicijski rizik, bruto

	<u>Društvo</u>	<u>Društvo</u>	<u>Grupa</u>	<u>Grupa</u>
	<u>31.12.2015.</u>	<u>31.12.2014.</u>	<u>31.12.2015.</u>	<u>31.12.2014.</u>
	<u>u 000 HRK</u>	<u>u 000 HRK</u>	<u>u 000 HRK</u>	<u>u 000 HRK</u>
ŽIVOT				
Stanje 1. siječnja	5.312	8.389	5.312	8.389
Raspoređena premija	32.029	62	32.029	62
Ukidanje obveza zbog plaćenih naknada, otkupa i ostalih raskida	(1.937)	(5.072)	(1.937)	(5.072)
Nerealizirani (gubici)/dobici imovine u koju su uložena sredstva osiguranika	(822)	1.933	(822)	1.933
Stanje 31. prosinca	34.582	5.312	34.582	5.312

25.6. Analiza kretanja pričuva šteta (RBNS i IBNR) neživotnih osiguranja

Društvo

	u 000 HRK								
	Prije 2009.	2009.	2010.	2011.	2012.	2013.	2014.	2015.	Ukupno
Procjena kumulativnih šteta na kraju godine u kojoj je došlo do nezgode	-	1.884.850	1.640.995	1.664.547	1.508.800	1.406.818	1.244.991	1.192.854	-
Godinu poslije	-	1.778.879	1.558.308	1.552.097	1.421.351	1.351.615	1.216.132	-	-
Dvije godine poslije	-	1.749.788	1.528.681	1.525.994	1.406.404	1.338.872	-	-	-
Tri godine poslije	-	1.738.681	1.499.108	1.516.011	1.417.595	-	-	-	-
Četiri godine poslije	-	1.755.962	1.506.298	1.534.264	-	-	-	-	-
Pet godina poslije	-	1.745.577	1.515.093	-	-	-	-	-	-
Šest godina poslije	-	1.751.012	-	-	-	-	-	-	-
Procjena kumulativnih šteta na kraju nezgode	-	1.751.012	1.515.093	1.534.264	1.417.595	1.338.872	1.216.132	1.192.854	9.965.822
Kumulativne isplate	-	1.637.016	1.394.745	1.406.400	1.253.168	1.179.954	1.013.418	656.372	8.541.073
Pričuve za prethodne godine	1.095.186	-	-	-	-	-	-	-	1.095.186
Troškovi obrade šteta	48.879	5.604	5.922	6.380	8.084	8.492	10.997	27.541	121.899
Vrijednost priznata u izvještaju o financijskom položaju	1.144.065	119.600	126.269	134.244	172.511	167.410	213.712	564.023	2.641.835

25.7. Ročnost bruto tehničkih pričuva

Društvo	u 000 HRK				Ukupno
	Do 1 godine	Od 1 do 5 godina	Od 5 do 10 godina	Više od 10 godina	
2015.					
Prijenosne premije, bruto	620.823	112.592	44.555	12.803	790.773
Matematička pričuva osiguranja, bruto	237.197	1.048.699	526.596	453.869	2.266.361
Pričuva šteta, bruto	738.454	797.964	420.003	715.548	2.671.969
Ostale osigurateljno-tehničke pričuve, bruto	57.399	11.096	1.963	1.763	72.221
Tehničke pričuve životnih osiguranja kod kojih osiguranik preuzima na sebe investicijski rizik	4	1.436	33.039	103	34.582
	1.653.877	1.971.787	1.026.156	1.184.086	5.835.906
2014.					
Prijenosne premije, bruto	656.081	107.730	37.897	11.127	812.835
Matematička pričuva osiguranja, bruto	178.507	919.118	523.296	450.934	2.071.854
Pričuva šteta, bruto	842.154	823.257	511.762	523.942	2.701.114
Ostale osigurateljno-tehničke pričuve, bruto	79.860	12.731	2.126	2.010	96.726
Tehničke pričuve životnih osiguranja kod kojih osiguranik preuzima na sebe investicijski rizik	3.769	1.288	79	176	5.312
	1.760.370	1.864.124	1.075.160	988.188	5.687.841

Grupa	u 000 HRK				Ukupno
	Do 1 godine	Od 1 do 5 godina	Od 5 do 10 godina	Više od 10 godina	
2015.					
Prijenosne premije, bruto	890.739	103.307	66.319	8.809	1.069.174
Matematička pričuva osiguranja, bruto	253.948	1.132.079	592.746	528.566	2.507.339
Pričuva šteta, bruto	894.758	939.510	452.284	726.559	3.013.111
Ostale osigurateljno-tehničke pričuve, bruto	71.298	16.912	1.963	1.763	91.936
Tehničke pričuve životnih osiguranja kod kojih osiguranik preuzima na sebe investicijski rizik	4	1.436	33.039	103	34.582
	2.110.747	2.193.244	1.146.351	1.265.800	6.716.142
2014.					
Prijenosne premije, bruto	848.224	144.386	62.707	10.975	1.066.292
Matematička pričuva osiguranja, bruto	212.044	913.217	596.154	556.253	2.277.669
Pričuva šteta, bruto	1.186.895	830.680	527.519	472.548	3.017.642
Ostale osigurateljno-tehničke pričuve, bruto	97.255	10.601	2.695	12.983	123.534
Tehničke pričuve životnih osiguranja kod kojih osiguranik preuzima na sebe investicijski rizik	3.769	1.288	79	176	5.312
	2.348.187	1.900.172	1.189.154	1.052.935	6.490.448

25.8. Analiza kvota šteta (gubitka), kvota troškova i kombinirane kvote za Društvo je prikazana kako slijedi:

Vrste neživotnih osiguranja	Kvota šteta	Kvota troškova	Kombinirana kvota	Kvota šteta	Kvota troškova	Kombinirana kvota
	2015.	2015.	2015.	2014.	2014.	2014.
Osiguranje od nezgode	28,12%	39,95%	68,07%	30,91%	50,14%	81,05%
Zdravstveno osiguranje	116,63%	43,50%	160,13%	165,28%	69,16%	234,44%
Osiguranje cestovnih vozila	87,95%	35,98%	123,93%	100,13%	48,94%	149,07%
Osiguranje tračnih vozila	6,46%	42,03%	48,49%	7,83%	51,07%	58,90%
Osiguranje zračnih letjelica	150,73%	33,18%	183,91%	95,65%	25,39%	121,05%
Osiguranje plovila	62,89%	23,80%	86,69%	37,20%	38,81%	76,01%
Osiguranje robe u prijevozu	52,76%	39,08%	91,83%	27,07%	35,16%	62,24%
Osig. od požara i elementarnih šteta	22,11%	32,28%	54,40%	45,00%	46,10%	91,10%
Ostala osiguranja imovine	67,40%	36,18%	103,58%	74,63%	53,12%	127,75%
Osig. od odgov. za upotrebu motornih vozila	52,73%	40,44%	93,17%	38,81%	58,37%	97,18%
Osig. od odgov. za upotrebu zračnih letjelica	54,88%	32,79%	87,67%	6,72%	26,65%	33,37%
Osig. od odgov. za upotrebu plovila	36,64%	26,39%	63,04%	79,88%	31,25%	111,13%
Ostala osiguranja od odgovornosti	90,15%	27,04%	117,18%	94,89%	40,33%	135,22%
Osiguranje kredita	45,90%	72,51%	118,41%	83,51%	32,39%	115,91%
Osiguranje jamstava	112,16%	27,05%	139,21%	72,15%	23,58%	95,72%
Osiguranje raznih financijskih gubitaka	21,49%	35,30%	56,79%	26,43%	33,40%	59,82%
Putno osiguranje	33,74%	44,16%	77,90%	24,54%	65,06%	89,60%
Ukupno neživotna osiguranja	56,95%	37,22%	94,18%	56,65%	49,56%	106,21%

Gore navedene kvote izračunate su u skladu s Pravilnikom o strukturi i sadržaju financijskih izvještaja društva za osiguranje, odnosno društva za reosiguranje (»Narodne novine« broj 132/10, 39/2012) Hrvatske agencije za nadzor financijskih usluga.

Kvota šteta, kvota troškova i kombinirana kvota po vrstama neživotnih osiguranja izračunate su kako slijedi:

- Kvota šteta = (likvidirane štete bruto iznos + promjena pričuva šteta bruto iznos) / (zaračunata bruto premija + promjena bruto pričuva prijenosnih premija)
- Kvota troškova = (troškovi uprave – prihodi od provizija i naknada + troškovi pribave – promjena razgraničenih troškova pribave) / zaračunata bruto premija
- Kombinirana kvota = kvota šteta + kvota troškova.

25.9. Analiza imovine za pokriće matematičke pričuve s obvezama iz ugovora o osiguranju za Društvo je kako slijedi:

Vrsta financijskog instrumenta	31.12.2015.	31.12.2014.
	u 000 HRK	u 000 HRK
Imovina za pokriće matematičke pričuve		
Vrijednosni papiri - izdavatelj RH i HBOR	1.977.660	1.695.182
Obveznice i drugi dužnički vrijednosni papiri čiji je izdavatelj jedinica lokalne i područne (regionalne) samouprave u RH	2.174	4.353
Obveznice i drugi dužnički vrijednosni papiri kojima se trguje na uređenom tržištu vrijednosnih papira u RH	10.000	32.574
Dionice kojima se trguje na uređenom tržištu vrijednosnih papira u RH	2.556	10.858
Udjeli i dionice investicijskih fondova koji su registrirani u RH	13.007	36.090
Predujmovi i zajmovi u iznosu otkupne vrijednosti osiguranja na temelju ugovora o životnom osiguranju	47.391	42.801
Depoziti u bankama sa sjedištem u RH	256.565	285.568
Sredstva na poslovnom računu društva za osiguranje	26.869	30.376
Ukupno imovina za pokriće matematičke pričuve	2.336.222	2.137.803
Matematička pričuva, neto od reosiguranja	2.266.092	2.071.535
Pričuve za štete kod vrsta rizika za koje je nužno oblikovati matematičku pričuvu	23.595	20.876
Traženo pokriće matematičke pričuve	2.289.687	2.092.411
Višak pokrića	46.535	45.392

Kretanje godišnjeg prinosa na matematičku pričuvu

Sukladno Pravilniku o minimalnim standardima, načinu obračuna i mjerilima za izračun tehničkih pričuva osiguranja («Narodne novine» broj 97/09 135/09, 150/09) najviša kamatna stopa za obračun matematičke pričuve iznosi: 3,3% za ugovore o osiguranju zaključene prije 2010. godine, 3% za ugovore o osiguranju zaključene u 2010. godini te 2,50% odnosno 2,25% za ugovore o osiguranju zaključene nakon 2010. godine, pri čemu kamatna stopa ne smije biti viša od prosječnog prinosa kojeg je Društvo ostvarilo ulaganjem sredstava matematičke pričuve u prethodne tri godine.

Prosječan prinos računa se kao ponderirani prosjek prinosa na matematičku pričuvu u posljednje tri godine, pri čemu se za ponderu uzima prosječna vrijednost matematičke pričuve tijekom godine.

Prosječan prinos dobiva se kao zbroj prinosa pomnoženih s prosječnom vrijednošću matematičke pričuve za posljednje tri pune financijske godine (u godišnjim financijskim izvješćima uključujući godinu za koju se radi obračun matematičke pričuve) i podijeljen sa zbrojem prosječnih vrijednosti matematičke pričuve.

U sljedećoj tablici prikazano je kretanje godišnjeg prinosa ostvarenog od ulaganja imovine za pokriće matematičke pričuve za 2015., 2014. i 2013. godinu;

	2013.	2014.	2015.
	u 000 HRK	u 000 HRK	u 000 HRK
Prosječno stanje matematičke pričuve	1.937.766	2.013.562	2.169.108
Prinos na ulaganje iz matematičke pričuve	115.298	117.140	100.904
Stopa godišnjeg prinosa na matematičku pričuvu	5,95%	5,82%	4,65%
Prosječni godišnji prinos na matematičku pričuvu za posljednje 3 godine	5,91%	5,94%	5,45%

25.10. Analiza imovine za pokriće tehničke pričuve osim matematičke pričuve s obvezama iz ugovora o osiguranju za Društvo je kako slijedi:

Vrsta financijskog instrumenta	31.12.2015.	31.12.2014.
	u 000 HRK	u 000 HRK
Vrijednosni papiri izdavatelj RH	1.372.162	1.219.599
Vrijednosni papiri izdavatelj HBOR	11.413	11.444
Obveznice i drugi dužnički vrijednosni papiri kojima se trguje na uređenom tržištu vrijednosnih papira u RH	66.387	63.070
Dionice kojima se trguje na uređenom tržištu vrijednosnih papira u RH	90.740	70.620
Dionice čiji je izdavatelj inozemno dioničko društvo kojima se trguje na uređenim tržištima kapitala država članica ili država članica OECD-a	161.848	199.393
Udjeli i dionice investicijskih fondova koji su registrirani u RH	26.614	101.948
Zajmovi osigurani založnim pravom na nekretnini odnosno prijenosom prava vlasništva	137.158	172.005
Depoziti u bankama sa sjedištem u RH	570.000	785.891
Zajmovi osigurani garancijom banke sa sjedištem u RH		-
Vlasništvo nekretnine i druga stvarna prava na nekretnini	389.924	419.614
Sredstva na poslovnom računu društva za osiguranje	23.402	63.874
Ulaganja uz suglasnost nadzornog tijela	357.038	375.782
Ukupno imovina za pokriće tehničke pričuve	3.206.688	3.483.240
Pričuve za prijenosne premije, neto od reosiguranja	758.812	772.608
Pričuve šteta, neto od reosiguranja	2.373.835	2.381.369
Druge tehničke pričuve osiguranja	72.221	96.726
Traženo pokriće tehničke pričuve osim matematičke pričuve	3.204.868	3.250.703
Višak/manjak pokrića	1.820	232.537

Na dan 31. prosinca 2015. godine visina imovine za pokriće tehničkih pričuva iznosi 100,06% traženog pokrića tehničke pričuve (31. prosinca 2014. godine visina imovine za pokriće tehničkih pričuva iznosi 107,15% traženog pokrića tehničke pričuve) te je Društvo zadovoljilo zahtjeve nadzornog tijela glede visine pokrića tehničke pričuve.

26. Rezerviranja

	Društvo		Grupa	
	31.12.2015.	31.12.2014.	31.12.2015.	31.12.2014.
	u 000 HRK	u 000 HRK	u 000 HRK	u 000 HRK
Rezerviranja za otpremnine	43.418	146.459	49.900	150.453
Rezerviranja za jubilarne nagrade i otpremnine kod umirovljenja /i/	31.261	68.330	42.808	74.126
Rezerviranja za sudske sporove	32.431	29.908	35.780	32.049
Ostala dugoročna rezerviranja	400	3.794	400	4.505
	107.510	248.491	128.888	261.133

Kretanja u rezerviranjima za jubilarne nagrade, mirovine, sudske sporove i ostala dugoročna rezerviranja prikazana su u tablici u nastavku:

Društvo	Ostala dugoročna rezerviranja	Rezerviranja za sudske sporove	Rezerviranja za jubilarne nagrade i otpremnine kod umirovljenja	Rezerviranja za otpremnine	Ukupno
	u 000 HRK	u 000 HRK	u 000 HRK	u 000 HRK	u 000 HRK
Stanje 1. siječnja 2014	-	20.838	82.186	10.214	113.238
Dodatna rezerviranja	3.794	16.285	12.829	138.966	171.874
Smanjenje rezerviranja (korištenje)	-	-	(26.685)	(2.721)	(29.406)
Smanjenje rezerviranja (ukidanje)	-	(7.215)	-	-	(7.215)
Stanje 31. prosinca 2014	3.794	29.908	68.330	146.459	248.491
Dodatna rezerviranja	-	18.717	-	17.720	36.437
Smanjenje rezerviranja (korištenje)	-	-	(2.653)	(120.761)	(123.414)
Smanjenje rezerviranja (ukidanje)	(3.394)	(16.194)	(34.416)	-	(54.004)
Stanje 31. prosinca 2015	400	32.431	31.261	43.418	107.510

Grupa	Ostala dugoročna rezerviranja	Rezerviranja za sudske sporove	Rezerviranja za jubilarne nagrade i otpremnine kod umirovljenja	Rezerviranja za otpremnine	Ukupno
	u 000 HRK	u 000 HRK	u 000 HRK	u 000 HRK	u 000 HRK
Stanje 1. siječnja 2014.	476	22.649	88.109	11.921	123.155
Dodatna rezerviranja	4.505	17.317	14.160	141.253	177.235
Smanjenje rezerviranja (korištenje)	-	-	(26.685)	(2.721)	(29.406)
Smanjenje rezerviranja (ukidanje)	(476)	(7.917)	(1.458)	-	(9.851)
Stanje 31. prosinca 2014.	4.505	32.049	74.126	150.453	261.133
Dodatna rezerviranja	-	20.004	8.278	23.467	51.749
Smanjenje rezerviranja (korištenje)	-	-	(3.757)	(124.020)	(127.777)
Smanjenje rezerviranja (ukidanje)	(4.105)	(16.273)	(35.839)	-	(56.217)
Stanje 31. prosinca 2015.	400	35.780	42.808	49.900	128.888

/i/ Pri izradi kalkulacija korištene su sljedeće pretpostavke:

- stopa prestanka radnog odnosa iznosi 5,34% (2014.: 5,34%);
- Pretpostavlja se da neće biti godišnjeg porasta plaća;
- Sadašnja vrijednost obveze izračunata je primjenom diskontne stope 2,99% (2014.: 3,45%).

27. Financijske obveze

	<u>Društvo</u>	<u>Društvo</u>	<u>Grupa</u>	<u>Grupa</u>
	<u>31.12.2015.</u>	<u>31.12.2014.</u>	<u>31.12.2015.</u>	<u>31.12.2014.</u>
	<u>u 000 HRK</u>	<u>U HRK</u>	<u>u 000 HRK</u>	<u>U HRK</u>
Financijske obveze s financijskim institucijama	-	-	536	30.002
Ostale financijske obveze	-	-	1.193	1.525
	-	-	1.729	31.527

27.1. Obveze prema bankama i drugim financijskim institucijama

	<u>Nominalna</u>	<u>Godina</u>	<u>31.12.2015.</u>	<u>31.12.2014.</u>	
<u>Valuta</u>	<u>stopa %</u>	<u>dospijeća</u>	<u>u 000 HRK</u>	<u>u 000 HRK</u>	
Domaća banka	EUR	4,30%	2016.	536	1.862
Domaća banka	HRK	3M ZIBOR + 3,38%	2024.	-	28.140
			536	30.002	

27.2. Dospijeće dugoročnih obveza

	<u>Društvo</u>	<u>Društvo</u>	<u>Grupa</u>	<u>Grupa</u>
	<u>31.12.2015.</u>	<u>31.12.2014.</u>	<u>31.12.2015.</u>	<u>31.12.2014.</u>
	<u>u 000 HRK</u>	<u>u 000 HRK</u>	<u>u 000 HRK</u>	<u>u 000 HRK</u>
2014.	-	-	-	-
2015.	-	-	-	3.671
2016.	-	-	536	3.201
2017.	-	-	-	2.673
2018.	-	-	-	2.792
2019. i kasnije	-	-	-	17.665
	-	-	536	30.002

CROATIA osiguranje d.d., Zagreb
Bilješke uz financijske izvještaje za godinu koja je završila 31. prosinca 2015. godine

28. Obveze proizašle iz ugovora o osiguranju, ostale obveze i odgođeni prihodi

	Društvo		Grupa	
	31.12.2015.	31.12.2014.	31.12.2015.	31.12.2014.
	u 000 HRK	u 000 HRK	u 000 HRK	u 000 HRK
Obveze proizašle iz ugovora o osiguranju	114.691	83.288	134.688	103.476
Obveze iz poslova reosiguranja	40.547	8.958	42.431	40.496
Ostale obveze	71.721	109.111	112.828	146.878
Odgođeno plaćanje troškova	70.219	57.378	80.933	62.832
Prihod budućeg razdoblja	240.059	169.830	240.837	170.116
	537.237	428.566	611.717	523.798

/i/ Obveze proizašle iz ugovora o osiguranju

	Društvo		Grupa	
	31.12.2015.	31.12.2014.	31.12.2015.	31.12.2014.
	u 000 HRK	u 000 HRK	u 000 HRK	u 000 HRK
Obveze po štetama i ugovorenim iznosima po osiguranju	46.713	37.257	55.487	51.650
Obveze za vatrogasni doprinos	495	1.017	933	1.019
Obveze za garancijski fond	38.134	34.974	39.810	34.986
Obveze za primljene predujmove za premiju osiguranja	27.032	8.438	30.197	8.438
Obveze prema Hrvatskom uredu za osiguranje	85	30	85	30
Obveze za naknadu Hrvatske agencije za nadzor financijskih usluga	101	201	149	206
Obveze za izdavanja za zdravstveno osiguranje iz premije autoodgovornosti	777	910	1.360	910
Ostale obveze	1.354	460	6.666	6.237
	114.691	83.288	134.688	103.476

/ii/ Obveze proizašle iz poslova suosiguranja i reosiguranja

	Društvo		Grupa	
	31.12.2015.	31.12.2014.	31.12.2015.	31.12.2014.
	u 000 HRK	u 000 HRK	u 000 HRK	u 000 HRK
Obveze za premiju reosiguranja	39.578	8.958	39.939	39.940
Obveze za premiju suosiguranja	969	-	2.492	557
	40.547	8.958	42.431	40.496

CROATIA osiguranje d.d., Zagreb
Bilješke uz financijske izvještaje za godinu koja je završila 31. prosinca 2015. godine

/iii/ Ostale obveze

	Društvo		Grupa	
	31.12.2015.	31.12.2014.	31.12.2015.	31.12.2014.
	u 000 HRK	U HRK	u 000 HRK	U HRK
Obveze prema dobavljačima	24.958	44.638	35.074	52.872
Obveze za primljene predujmove	1.880	617	6.179	1.259
Obveze za neto plaće	20.009	22.898	26.556	28.196
Obveze za doprinose iz plaća	5.335	6.561	6.467	8.263
Obveze za porez i prizrez iz plaća	3.537	4.524	4.387	5.351
Obveze za doprinose na plaće	4.691	5.828	5.838	6.956
Obustave iz plaća i naknada plaća	114	1.640	162	1.679
Obveze za dividende	269	273	290	273
Obveze prema državi za prodane stanove	3.131	3.742	3.193	3.745
Obveze prema zaposlenima	237	168	842	707
Obveze s osnove poreza po osiguranjima autoodgovornosti i autokaska	6.931	6.842	7.559	6.842
Ostale obveze	629	11.380	16.281	30.735
	71.721	109.111	112.828	146.878

/iv/ Odgođeno plaćanje troškova i prihod budućeg razdoblja

	Društvo		Grupa	
	31.12.2015.	31.12.2014.	31.12.2015.	31.12.2014.
	u 000 HRK	U HRK	u 000 HRK	U HRK
Obračunati troškovi za neiskorištene godišnje odmore	24.096	24.465	24.657	25.250
Ostali obračunati troškovi	46.123	32.913	56.276	37.582
Odgođeno plaćanje troškova	70.219	57.378	80.933	62.832
Odgođeno priznavanje prihoda po regresima /i/	234.885	165.894	234.885	165.894
Ostali prihodi budućeg razdoblja	5.174	3.936	5.952	4.222
Ukupno prihod budućeg razdoblja	240.059	169.830	240.837	170.116
	310.278	227.208	321.770	232.948

/i/ Odgođeno priznavanje prihoda po regresima zbog neizvjesnosti naplate iskazano u iznosu od 234.885 tisuća kuna (31. prosinca 2014.: 165.894 tisuća kuna) odnosi se na odgođeno priznavanje prihoda po regresima koji su ili otvoreni ili je za njih sklopljena nagodba o plaćanju (vidi Bilješku 22). Kada se uslijed odbijanja plaćanja regresno potraživanje utuži, tada se regresno potraživanje i odgođeni prihod prenose u vanbilančnu evidenciju.

29. Izvanbilančni zapisi

Društvo

	Društvo		Grupa	
	31.12.2015.	31.12.2014.	31.12.2015.	31.12.2014.
	u 000 HRK	u 000 HRK	u 000 HRK	u 000 HRK
Potraživanja za premiju od društava u stečaju	170.110	162.905	183.967	162.905
Dionice i udjeli društava u stečaju	22.619	22.577	28.793	26.913
Plasmani i kamate društvima u stečaju	48.543	49.551	75.228	83.873
Zatezne kamate na plasmane	42.992	31.905	44.195	32.863
	284.264	266.918	332.183	306.554
Regresna potraživanja koja nisu priznata	859.187	910.587	880.568	938.588
	1.143.451	1.177.775	1.212.751	1.245.142

30. Transakcije s povezanim stranama

Društvo smatra da ima neposredni odnos povezane osobe s većinskim vlasnikom društvom ADRIS grupa d.d. i Republikom Hrvatskom i društvima u većinskom državnom vlasništvu, društvima pod kontrolom, zajedničkom kontrolom ili značajnim utjecajem ključnog posloводства i njihovih bliskih članova obitelji prema definiciji sadržanoj u Međunarodnom računovodstvenom standardu 24 „Objavljivanje povezanih stranaka“ („MRS 24“). Grupa smatra članove Uprave i Nadzornog odbora, direktore Sektora i direktore Podružnica ključnim posloводstvom.

Ključne transakcije s povezanim društvima

Društvo je predalo premiju u reosiguranje društvu Croatia Lloyd d.d. u iznosu od 19.762 tisuće kuna (2014.: 283.083 tisuća kuna), a naplatilo iznos od 71.990 tisuća kuna na temelju štetnih događaja (2014.: 148.061 tisuća kuna).

Društvo je dalo 2 zajma povezanom društvu Croatia-tehnički pregled d.o.o. u ukupnoj vrijednosti od 60 milijuna kuna uz kamatnu stopu od 7% u svrhu dodatnih ulaganja.

Društvo plaća porez na dobit u Republici Hrvatskoj što je opisano u bilješci 13. Društvo također plaća porez na dohodak što je opisano u bilješkama 9 i 10.2. U pogledu poreza Društvo nema dospjelih neplaćenih obveza prema Republici Hrvatskoj.

Ostali odnosi s ovisnim društvima, zajedničkim pothvatima i pridruženim društvima unutar Grupe i ostalim društvima koja imaju značajan utjecaj na financijske izvještaje Društva te društvima u većinskom državnom vlasništvu prikazani su u sljedećim tabelama za 2015. i 2014. godinu:

CROATIA osiguranje d.d., Zagreb
 Bilješke uz financijske izvještaje za godinu koja je završila 31. prosinca 2015. godine

Pregled transakcija i stanja povezanih sa Maticom i ostalim povezanim društvima Društva i Grupe za 2015. godinu

2015. u 000 HRK	Zajmovi i potraživanja	Udio reosiguranja u tehničkim pričuvama	Potraživanja iz poslova osiguranja	Ostala potraživanja	Obveze iz poslova osiguranja	Ostale obveze	Zaračunate premijske	Premije predane u reosiguranje	Prihodi od ulaganja	Ostali prihodi	Nastale štete	Udio reosiguranja u štetama	Poslovni rashodi
Društvo													
Ovisna društva	51.627	226.642	13.522	8.577	1.632	704	31.469	19.762	15.619	20.641	6.186	71.990	15.083
Grupa													
Adris grupa d.d. - Matica	-	-	156	15	-	84	399	-	-	44	14	-	102
Ostala društva Adris Grupe	-	-	1.453	-	72	259	24.098	-	-	5.624	15.680	-	3.446

Transakcije i stanja sa subjektima povezanim s dioničarom sa značajnim utjecajem na Grupu (Republika Hrvatska) za 2015. godinu:

2015. u 000 HRK	Dužničke vrijednosnice	Zajmovi potraživanja	Potraživanja iz poslova osiguranja	Ostala potraživanja	Obveze iz poslova osiguranja	Ostale obveze	Prihodi iz osiguranja	Prihodi od kamata	Ostali prihodi	Rashodi iz osiguranja	Ostali rashodi
Država i sva društva u kojima država ima većinsko vlasništvo	3.402.942	186.200	13.393	51	1.832	1.599	96.951	164.777	12	35.181	18.083

CROATIA osiguranje d.d., Zagreb
 Bilješke uz financijske izvještaje za godinu koja je završila 31. prosinca 2015. godine

Pregled transakcija i stanja povezanih sa Maticom i ostalim povezanim društvima Društva i Grupe za 2014. godinu

2014. u 000 HRK	Zajmovi i potraživanja	Udio reosiguranja u tehničkim pričuvama	Potraživanja iz poslova osiguranja	Ostala potraživanja	Obveze iz poslova osiguranja	Ostale obveze	Zaračunate premije	Premije predane u reosiguranje	Prihodi od ulaganja	Ostali prihodi	Nastale štete	Udio reosiguranja u štetama	Poslovni rashodi
Društvo													
Ovisna društva	10.504	339.097	5.126	5.249	56.672	699	42.254	283.083	41.453	20.102	2.192	148.061	6.033
Grupa													
Adris grupa d.d. - Matica	-	-	-	-	-	295	358	-	-	-	608	-	691
Ostala društva Adris Grupe	-	-	1.591	-	129	8	26.208	-	-	-	9.447	-	186

Transakcije i stanja sa subjektima povezanim sa dioničarom sa značajnim utjecajem na Grupu (Republika Hrvatska):

2014. u 000 HRK	Dužničke vrijednosnice	Zajmovi potraživanja u 000 HRK	Potraživanja iz poslova osiguranja u 000 HRK	Ostala potraživanja u 000 HRK	Obveze iz poslova osiguranja u 000 HRK	Prihodi iz osiguranja u 000 HRK	Prihodi od kamata u 000 HRK	Ostali prihodi u 000 HRK	Rashodi iz osiguranja u 000 HRK	Ostali rashodi u 000 HRK
Država i sva društva u kojima država ima većinsko vlasništvo	2.975.811	33.932	11.680	120	70	100.886	144.805	347	61.098	22.947

/i/ Primanja ključnog posloводства

	<u>Društvo</u>	<u>Društvo</u>	<u>Grupa</u>	<u>Grupa</u>
	<u>31.12.2015.</u>	<u>31.12.2014.</u>	<u>31.12.2015.</u>	<u>31.12.2014.</u>
	<u>u 000 HRK</u>	<u>u 000 HRK</u>	<u>u 000 HRK</u>	<u>u 000 HRK</u>
Primanja ključnog posloводства	29.445	21.488	39.305	33.267

Ključno posloводство Grupe su članovi uprave i nadzornog odbora te direktori sektora i direktori podružnica Društva.

Naknade ključnom posloводstvu uključuju bruto plaće, premije za životno osiguranje, naknade u naravi, bonuse, otpremnine i naknade Nadzornog odbora.

31. Potencijalne obveze

Grupa ima potencijalne obveze u smislu izdanih instrumenata naplate u sklopu operativnog poslovanja. Nije vjerojatno da bi mogle značajne obveze proizaći iz navedenog.

Grupa se zbog svoje djelatnosti izlaže tužbama oštećenika u sklopu svog operativnog poslovanja. Rezerviranja za sudske sporove po nastalim štetama su provedene u okviru pričuva šteta. Uprava smatra da su rezerviranja dostatna.

32. Preuzete obveze

Društvo na dan 31. prosinca 2015. godine ima preuzete obveze za buduća ulaganja u iznosu od 9.184 tisuća kuna temeljem obvezujućih ponuda za ulaganja u fondove rizičnog kapitala (31. prosinca 2014.: 12.870 tisuća kuna).

33. Revizija financijskih izvještaja

Revizori financijskih izvješća Grupe pružili su u 2015. godini usluge u vrijednosti od 1,9 milijuna kuna uvećano za porez na dodanu vrijednost (2014. godina: 3,7 milijuna kuna uvećano za porez na dodanu vrijednost). Društvu su pružene usluge u iznosu od 775 tisuća kuna uvećano za porez na dodanu vrijednost (2014. godina: 2,7 milijuna kuna uvećano za porez na dodanu vrijednost). Usluge u 2015. i 2014. godini odnose se na troškove usluga zakonski propisane revizije godišnjih financijskih izvještaja, te srodne revizorske usluge.

Dopunski izvještaji propisani pravilnikom Hrvatske agencije za nadzor financijskih usluga

Na temelju Pravilnika o strukturi i sadržaju financijskih izvještaja društva za osiguranje, odnosno društva za reosiguranje (NN 132/10, 39/12) kojeg je na temelju Zakona o osiguranju i Zakona o računovodstvu donijela Hrvatska agencija za nadzor financijskih usluga u nastavku dajemo financijske izvještaje za društvo CROATIA osiguranje d.d., Zagreb u obliku zahtijevanom prema navedenom Pravilniku.

Usklada između financijskih izvještaja prikazanih u nastavku na stranicama 151 do 167 koji su propisani Pravilnikom o strukturi i sadržaju financijskih izvještaja društva za osiguranje, odnosno društva za reosiguranje, te godišnjih financijskih izvještaja pripremljenih sukladno MSFI okviru izvještavanja, prikazana je na stranicama 169 do 181 pod nazivom „Usklađenje financijskih izvještaja“.

Izvještaj o financijskom položaju (Bilanca) na dan 31.12.2015.

AKTIVA

u kunama

Broj pozicije	Elementi zbroja	Oznaka pozicije	Opis pozicije	Prethodna godina			Tekuća godina		
				Život	Neživot	Ukupno	Život	Neživot	Ukupno
001	002+003	A	POTRAŽIVANJA ZA UPISANI A NEUPLAĆENI KAPITAL						
002		1	Kapital pozvan da se plati						
003		2	Kapital nije pozvan da se plati						
004	005+006	B	NEMATERIJALNA IMOVINA		10.828.283	10.828.283	0	14.333.691	14.333.691
005		1	Goodwill						0
006		2	Ostala nematerijalna imovina		10.828.283	10.828.283		14.333.691	14.333.691
007	008+009+010	C	MATERIJALNA IMOVINA		738.628.384	738.628.384	0	732.482.249	732.482.249
008		1	Zemljišta i građevinski objekti koji služe društvu za provođenje djelatnosti		716.354.951	716.354.951		700.868.977	700.868.977
009		2	Oprema		17.828.699	17.828.699		14.013.695	14.013.695
010		3	Ostala materijalna imovina i zalihe		4.444.734	4.444.734		17.599.578	17.599.578
011	012+013+017+036	D	ULAGANJA	2.240.764.820	3.934.571.726	6.175.336.547	2.416.956.165	3.910.824.965	6.327.781.130
012		I	Ulaganja u zemljišta i građevinske objekte koji ne služe društvu za provođenje djelatnosti		514.715.135	514.715.135		479.754.760	479.754.760
013	014+015+016	II	Ulaganja u podružnice, pridružena društva i sudjelovanje u zajedničkim ulaganjima		421.370.992	421.370.992	0	421.415.761	421.415.761
014		1	Dionice i udjeli u podružnicama		389.111.292	389.111.292		389.156.061	389.156.061
015		2	Dionice i udjeli u pridruženim društvima		4.259.700	4.259.700		4.259.700	4.259.700
016		3	Sudjelovanje u zajedničkim ulaganjima		28.000.000	28.000.000		28.000.000	28.000.000
017	018+021+026+032	III	Ostala financijska ulaganja	2.240.764.820	2.998.485.600	5.239.250.420	2.416.956.165	3.009.654.444	5.426.610.609
018	019+020	1	Ulaganja koja se drže do dospjeća	1.395.070.434	848.512.148	2.243.582.581	1.209.820.410	875.847.754	2.085.668.164
019		1.1	Dužnički vrijednosni papiri i drugi vrijednosni papiri s fiksnim prihodom	1.395.070.434	848.512.148	2.243.582.581	1.209.820.410	875.847.754	2.085.668.164
020		1.2	Ostala ulaganja koja se drže do dospjeća						0

Izveštaj o financijskom položaju (Bilanca) na dan 31.12.2015.

AKTIVA

u kunama

Broj pozicije	Elementi zbroja	Oznaka pozicije	Opis pozicije	Prethodna godina			Tekuća godina		
				Život	Neživot	Ukupno	Život	Neživot	Ukupno
021	022+023+024+025	2	Ulaganja raspoloživa za prodaju	333.114.110	701.409.187	1.034.523.298	744.973.829	863.223.532	1.608.197.362
022		2.1	Dionice, udjeli i drugi vrijednosni papiri koji donose promjenjiv prihod	28.100.427	271.820.309	299.920.736	10.223.402	247.234.785	257.458.188
023		2.2	Dužnički vrijednosni papiri i drugi vrijednosni papiri s fiksnim prihodom	305.013.683	405.686.626	710.700.309	734.750.427	589.374.360	1.324.124.787
024		2.3	Udjeli u investicijskim fondovima		23.902.253	23.902.253		26.614.387	26.614.387
025		2.4	Ostala ulaganja raspoloživa za prodaju						0
026	027+028+029+030+031	3	Ulaganja po fer vrijednosti kroz račun dobiti i gubitka	109.088.399	176.374.180	285.462.579	58.270.308	12.952.845	71.223.153
027		3.1	Dionice, udjeli i drugi vrijednosni papiri koji donose promjenjiv prihod		14.721.774	14.721.774		12.952.845	12.952.845
028		3.2	Dužnički vrijednosni papiri i drugi vrijednosni papiri s fiksnim prihodom	41.945.345	43.534.413	85.479.758	45.262.895	0	45.262.895
029		3.3	Derivativni financijski instrumenti						0
030		3.4	Udjeli u investicijskim fondovima	67.143.054	118.117.993	185.261.047	13.007.413	0	13.007.413
031		3.5	Ostala ulaganja						0
032	033+034+035	4	Depoziti, zajmovi i potraživanja	403.491.877	1.272.190.085	1.675.681.962	403.891.618	1.257.630.313	1.661.521.930
033		4.1	Depoziti kod kreditnih institucija (banaka)	360.690.425	1.086.986.641	1.447.677.066	331.463.140	1.030.393.334	1.361.856.474
034		4.2	Zajmovi	42.801.452	185.203.444	228.004.896	72.428.477	227.236.979	299.665.456
035		4.3	Ostali zajmovi i potraživanja						0
036		IV	Depoziti kod preuzetog poslovanja osiguranja u reosiguranje (depoziti kod cedenta)						0
037		E	ULAGANJA ZA RAČUN I RIZIK VLASNIKA POLICA ŽIVOTNOG OSIGURANJA	5.311.503		5.311.503	34.582.317		34.582.317

Izvještaj o financijskom položaju (Bilanca) na dan 31.12.2015.

AKTIVA

u kunama

Broj pozicije	Elementi zbroja	Oznaka pozicije	Opis pozicije	Prethodna godina			Tekuća godina		
				Život	Neživot	Ukupno	Život	Neživot	Ukupno
038	039+040+041+042+043+044+045	F	UDIO REOSIGURANJA U TEHNIČKIM PRIČUVAMA	321.003	339.094.600	339.415.603	271.385	306.497.869	306.769.254
039		1	Prijenosne premije, udio reosiguranja	2.361	40.225.279	40.227.640	1.952	31.959.441	31.961.392
040		2	Matematička pričuva osiguranja, udio reosiguranja	318.643		318.643	269.434		269.434
041		3	Pričuva šteta, udio reosiguranja		298.869.321	298.869.321		274.538.429	274.538.429
042		4	Pričuve za povrate premija ovisne i neovisne o rezultatu (bonusi i popusti), udio reosiguranja						0
043		5	Pričuva za kolebanje šteta, udio reosiguranja						0
044		6	Druge tehničke pričuve osiguranja, udio reosiguranja						0
045		7	Posebna pričuva za osiguranje iz skupine životnih osiguranja kod kojih ugovaratelj osiguranja preuzima investicijski rizik, udio reosiguranja						0
046	047+048	G	ODGOĐENA I TEKUĆA POREZNA IMOVINA	3.027.828	172.645.306	175.673.134	1.049.513	132.951.449	134.000.962
047		1	Odgođena porezna imovina	3.027.828	144.545.547	147.573.375	1.049.513	126.240.946	127.290.459
048		2	Tekuća porezna imovina		28.099.759	28.099.759		6.710.504	6.710.504
049	050+053+054	H	POTRAŽIVANJA	3.551.201	666.768.265	670.319.466	3.419.115	728.239.204	731.658.319
050	051+052	1	Potraživanja iz neposrednih poslova osiguranja	51.975	407.213.297	407.265.272	560.451	380.451.419	381.011.869
051		1.1	<i>Od osiguranika</i>		406.187.749	406.187.749		376.046.572	376.046.572
052		1.2	<i>Od zastupnika, odnosno posrednika u osiguranju</i>	51.975	1.025.548	1.077.523	560.451	4.404.847	4.965.297
053		2	Potraživanja iz poslova suosiguranja i reosiguranja		6.206.267	6.206.267	2.216	25.839.320	25.841.536

CROATIA osiguranje d.d., Zagreb
Dopunski izvještaji propisani pravilnikom hrvatske agencije za nadzor financijskih usluga

Izvještaj o financijskom položaju (Bilanca) na dan 31.12.2015.

AKTIVA

u kunama

Broj pozicije	Elementi zbroja	Oznaka pozicije	Opis pozicije	Prethodna godina			Tekuća godina		
				Život	Neživot	Ukupno	Život	Neživot	Ukupno
054	055+056+057	3	Ostala potraživanja	3.499.226	253.348.702	256.847.927	2.856.449	321.948.465	324.804.914
055		3.1	Potraživanja iz drugih poslova osiguranja		180.197.358	180.197.358		244.413.499	244.413.499
056		3.2	Potraživanja za prinose na ulaganja	1.386.297	6.579.406	7.965.703	1.213.941	7.161.918	8.375.858
057		3.3	Ostala potraživanja	2.112.928	66.571.938	68.684.866	1.642.508	70.373.048	72.015.556
058	059+063+064	I	OSTALA IMOVINA	30.379.349	72.559.386	102.938.735	26.912.507	31.634.076	58.546.582
059	060+061+062	1	Novac u banci i blagajni	30.375.939	70.799.380	101.175.319	26.911.735	31.448.477	58.360.211
060		1.1	Sredstva na poslovnom računu		70.754.171	70.754.171		31.417.310	31.417.310
061		1.2	Sredstva na računu imovine za pokriće matematičke pričuve	30.375.931		30.375.931	26.906.601		26.906.601
062		1.3	Novčana sredstva u blagajni	8	45.210	45.217	5.134	31.167	36.300
063		2	Dugotrajna imovina namjenjena za prodaju i prestanak poslovanja						0
064		3	Ostalo	3.410	1.760.005	1.763.416	772	185.599	186.371
065	066+067+068	J	PLAĆENI TROŠKOVI BUDUĆEG RAZDOBLJA I NEDOSPJELA NAPLATA PRIHODA	36.659.792	38.696.785	75.356.577	42.840.881	33.634.035	76.474.916
066		1	Razgraničene kamate i najamnine	36.628.472	27.714.433	64.342.905	42.840.881	26.727.247	69.568.128
067		2	Razgraničeni troškovi pribave						0
068		3	Ostali plaćeni troškovi budućeg razdoblja i nedospjela naplata prihoda	31.320	10.982.352	11.013.672	0	6.906.788	6.906.788
069	001+004+007+011+037+038+046+049+058+065	K	UKUPNO AKTIVA (A+B+C+D+E+F+G+H+I+J)	2.320.015.497	5.973.792.735	8.293.808.232	2.526.031.882	5.890.597.538	8.416.629.420
070		L	IZVANBILANČNI ZAPISI		1.177.771.285	1.177.771.285	71.168	1.143.378.952	1.143.450.120

CROATIA osiguranje d.d., Zagreb
Dopunski izvještaji propisani pravilnikom hrvatske agencije za nadzor financijskih usluga

Izveštaj o financijskom položaju (Bilanca) na dan 31.12.2015.

PASIVA

u kunama

Broj pozicije	Elementi zbroja	Oznaka pozicije	Opis pozicije	Prethodna godina			Tekuća godina		
				Život	Neživot	Ukupno	Život	Neživot	Ukupno
071	072+076+077+081+085+088	A	KAPITAL I REZERVE	153.793.344	1.711.684.604	1.865.477.949	149.669.484	1.734.390.912	1.884.060.396
072	073+074+075	1	Upisani kapital	44.288.720	557.287.080	601.575.800	44.288.720	557.287.080	601.575.800
073		1.1	<i>Uplaćeni kapital - redovne dionice</i>	44.288.720	545.037.080	589.325.800	44.288.720	545.037.080	589.325.800
074		1.2	<i>Uplaćeni kapital - povlaštene dionice</i>		12.250.000	12.250.000		12.250.000	12.250.000
075		1.3	<i>Kapital pozvan da se plati</i>						
076		2	Premije na emitirane dionice (rezerve kapitala)		681.482.525	681.482.525		681.482.525	681.482.525
077	078+079+080	3	Revalorizacijske rezerve	10.398.213	161.183.135	171.581.348	4.296.432	137.673.765	141.970.197
078		3.1	<i>Zemljišta i građevinskih objekata</i>		63.831.734	63.831.734		62.790.022	62.790.022
079		3.2	<i>Financijskih ulaganja</i>	10.398.213	97.351.401	107.749.614	4.296.432	74.883.743	79.180.174
080		3.3	<i>Ostale revalorizacijske rezerve</i>						
081	082+083+084	4	Rezerve	83.803.430	429.203.402	513.006.832	83.803.430	311.731.864	395.535.294
082		4.1	<i>Zakonske rezerve</i>	721.929	22.853.579	23.575.508	721.929	22.853.579	23.575.508
083		4.2	<i>Statutarna rezerva</i>	7.581.501	139.638.995	147.220.496	7.581.501	139.638.995	147.220.496
084		4.3.	<i>Ostale rezerve</i>	75.500.000	266.710.827	342.210.827	75.500.000	149.239.289	224.739.289
085	086+087	5	Prenesena (zadržana) dobit ili gubitak	19.759.024	290.917.509	310.676.533	15.302.981	1.422.754	16.725.736
086		5.1	<i>Zadržana dobit</i>	19.759.024	290.917.509	310.676.533	15.302.981	1.422.754	16.725.736
087		5.2	<i>Preneseni gubitak (-)</i>						
088	089+090	6	Dobit ili gubitak tekućeg obračunskog razdoblja	-4.456.043	-408.389.047	-412.845.090	1.977.921	44.792.924	46.770.844
089		6.1	<i>Dobit tekućeg obračunskog razdoblja</i>				1.977.921	44.792.924	46.770.844
090		6.2	<i>Gubitak tekućeg obračunskog razdoblja (-)</i>	-4.456.043	-408.389.047	-412.845.090			
091		B	OBVEZE DRUGOG REDA (PODREĐENE OBVEZE)						

CROATIA osiguranje d.d., Zagreb
Dopunski izvještaji propisani pravilnikom hrvatske agencije za nadzor financijskih usluga

Izvještaj o financijskom položaju (Bilanca) na dan 31.12.2015.

PASIVA

u kunama

Broj pozicije	Elementi zbroja	Oznaka pozicije	Opis pozicije	Prethodna godina			Tekuća godina		
				Život	Neživot	Ukupno	Život	Neživot	Ukupno
092	093+094+095+096+097+098	C	TEHNIČKE PRIČUVE	2.102.145.887	3.580.383.579	5.682.529.465	2.300.217.157	3.501.106.799	5.801.323.955
093		1	Prijenosne premije, bruto iznos	2.607.291	810.227.910	812.835.201	3.722.176	787.050.999	790.773.175
094		2	Matematička pričuva osiguranja, bruto iznos	2.071.853.669		2.071.853.669	2.266.361.479		2.266.361.479
095		3	Pričuva šteta, bruto iznos	27.684.927	2.673.429.429	2.701.114.356	30.133.502	2.641.835.167	2.671.968.668
096		4	Pričuve za povrate premija ovisne i neovisne o rezultatu (bonusi i popusti), bruto iznos					1.415.100	1.415.100
097		5	Pričuva za kolebanje šteta, bruto iznos		4.326.239	4.326.239		7.055.533	7.055.533
098		6	Druge tehničke pričuve osiguranja, bruto iznos		92.400.000	92.400.000		63.750.000	63.750.000
099		D	POSEBNA PRIČUVA ZA OSIGURANJE IZ SKUPINE ŽIVOTNIH OSIGURANJA KOD KOJIH UGOVARATELJ OSIGURANJA PREUZIMA INVESTICIJSKI RIZIK, bruto iznos	5.311.503		5.311.503	34.582.317		34.582.317
100	101+102	E	OSTALE PRIČUVE	27.210.743	223.160.325	250.371.068	12.756.540	96.633.577	109.390.116
101		1	Pričuve za mirovine i slične obveze	27.210.743	221.279.945	248.490.687	12.756.540	94.753.196	107.509.736
102		2	Ostale pričuve		1.880.381	1.880.381		1.880.381	1.880.381
103	104+105	F	ODGOĐENA I TEKUĆA POREZNA OBVEZA	3.326.529	48.427.801	51.754.329	1.801.488	34.418.441	36.219.929
104		1	Odgođena porezna obveza	3.326.529	40.296.906	43.623.435	1.801.083	34.418.441	36.219.524
105		2	Tekuća porezna obveza		8.130.894	8.130.894	405		405
106		G	DEPOZITI ZADRŽANI IZ POSLA PREDANOG U REOSIGURANJE						

CROATIA osiguranje d.d., Zagreb
Dopunski izvještaji propisani pravilnikom hrvatske agencije za nadzor financijskih usluga

Izveštaj o financijskom položaju (Bilanca) na dan 31.12.2015.

PASIVA

u kunama

Broj pozicije	Elementi zbroja	Oznaka pozicije	Opis pozicije	Prethodna godina			Tekuća godina		
				Život	Neživot	Ukupno	Život	Neživot	Ukupno
107	108+109+110	H	FINANCIJSKE OBVEZE						
108		1	Obveze po zajmovima						
109		2	Obveze po izdanim vrijednosnim papirima						
110		3	Ostale financijske obveze						
111	112+113+114+115	I	OSTALE OBVEZE	23.424.685	187.730.444	211.155.129	20.874.084	219.900.776	240.774.860
112		1	Obveze proizašle iz neposrednih poslova osiguranja	3.731.279	79.556.222	83.287.501	3.105.229	111.594.696	114.699.925
113		2	Obveze proizašle iz poslova suosiguranja i reosiguranja	1.353	8.956.789	8.958.142	196.461	40.350.177	40.546.638
114		3	Obveze za otuđenje i prekinuto poslovanje						
115		4	Ostale obveze	19.692.052	99.217.433	118.909.486	17.572.394	67.955.903	85.528.297
116	117+118	J	ODGOĐENO PLAĆANJE TROŠKOVA I PRIHOD BUDUĆEG RAZDOBLJA	4.802.807	222.405.983	227.208.789	6.130.814	304.147.032	310.277.846
117		1	Razgraničena provizija reosiguranja						
118		2	Ostalo odgođeno plaćanje troškova i prihod budućeg razdoblja	4.802.807	222.405.983	227.208.789	6.130.814	304.147.032	310.277.846
119	071+091+092+099+100+103 +106+107+111 +116	K	UKUPNA PASIVA (A+B+C+D+E+F+G+H+I+J)	2.320.015.497	5.973.792.735	8.293.808.232	2.526.031.882	5.890.597.538	8.416.629.420
120		L	IZVANBILANČNI ZAPISI		1.177.771.285	1.177.771.285	71.168	1.143.378.952	1.143.450.120

Izvještaj o sveuobuhvatnoj dobiti (Račun dobiti i gubitka) za razdoblje 01.01.2015. - 31.12.2015.

u kunama

Broj pozicije	Elementi zbroja	Oznaka pozicije	Opis pozicije	Prethodno obračunsko razdoblje			Tekuće obračunsko razdoblje		
				Život	Neživot	Ukupno	Život	Neživot	Ukupno
001	002+003+004+005+006+007+008+009	I	Zarađene premije (prihodovane)	366.486.262	1.667.636.447	2.034.122.709	511.995.489	1.544.461.387	2.056.456.876
002		1	Zaračunate bruto premije	366.588.588	1.913.316.598	2.279.905.186	513.507.500	1.794.422.101	2.307.929.601
003		2	Premije suosiguranja						
004		3	Ispravak vrijednosti i naplaćeni ispravak vrijednosti premije osiguranja/suosiguranja		-50.603.385	-50.603.385		-6.484.218	-6.484.218
005		4	Premije predane u reosiguranje (-)	-246.965	-309.800.719	-310.047.684	-396.717	-256.781.167	-257.177.884
006		5	Premije predane u suosiguranje (-)					-1.606.401	-1.606.401
007		6	Promjena bruto pričuva prijenosnih premija (+/-)	145.425	122.508.450	122.653.875	-1.114.886	23.176.911	22.062.025
008		7	Promjena pričuva prijenosnih premija, udio reosiguratelja (+/-)	-786	-7.784.497	-7.785.283	-409	-8.487.170	-8.487.579
009		8	Promjena pričuva prijenosnih premija, udio suosiguratelja (+/-)					221.331	221.331
010	011+012+016+017+018+022+023	II	Prihodi od ulaganja	120.638.458	212.854.801	333.493.259	115.290.439	227.776.973	343.067.412
011		1	Prihodi od podružnica, pridruženih društava i sudjelovanja u zajedničkim ulaganjima	185.700	26.437.836	26.623.536		17.576.603	17.576.603
012	013+014+015	2	Prihodi od ulaganja u zemljišta i građevinske objekte		55.116.258	55.116.258	0	38.546.392	38.546.392
013		2.1	<i>Prihodi od najma</i>		25.657.099	25.657.099		24.949.529	24.949.529
014		2.2	<i>Prihodi od povećanja vrijednosti zemljišta i građevinskih objekata</i>		29.405.968	29.405.968		13.596.863	13.596.863
015		2.3	<i>Prihodi od prodaje zemljišta i građevinskih objekata</i>		53.191	53.191			
016		3	Prihodi od kamata	109.439.084	105.345.882	214.784.965	111.295.638	121.283.687	232.579.324
017		4	Nerealizirani dobiti od ulaganja po fer vrijednosti kroz račun dobiti i gubitka	2.700.896	8.224.022	10.924.918	754.490	362.615	1.117.104

Izvještaj o sveuobuhvatnoj dobiti (Račun dobiti i gubitka) za razdoblje 01.01.2015. - 31.12.2015.

u kunama

Broj pozicije	Elementi zbroja	Oznaka pozicije	Opis pozicije	Prethodno obračunsko razdoblje			Tekuće obračunsko razdoblje		
				Život	Neživot	Ukupno	Život	Neživot	Ukupno
018	019+020+021	5	Dobici od prodaje (realizacije) financijskih ulaganja	1.595.476	3.978.357	5.573.833	2.786.440	10.868.691	13.655.130
019		5.1	<i>Ulaganja po fer vrijednosti kroz račun dobiti i gubitka</i>	1.595.476	3.567.823	5.163.299	1.491.901	2.209.523	3.701.424
020		5.2	<i>Ulaganja raspoloživa za prodaju</i>		410.534	410.534	1.294.539	8.659.167	9.953.706
021		5.3	<i>Ostali dobiti od prodaje financijskih ulaganja</i>						
022		6	Neto pozitivne tečajne razlike	6.296.300	7.822.550	14.118.850		8.019.517	8.019.517
023		7	Ostali prihodi od ulaganja	421.002	5.929.898	6.350.899	453.872	31.119.469	31.573.341
024		III	Prihodi od provizija i naknada	8.473	22.441.204	22.449.677	16.422	33.311.472	33.327.894
025		IV	Ostali osigurateljno - tehnički prihodi, neto od reosiguranja	319.798	50.218.365	50.538.163	44.171	18.751.547	18.795.718
026		V	Ostali prihodi	234.493	18.018.308	18.252.801	71.794	33.665.838	33.737.633
027	028+032	VI	Izdaci za osigurane slučajeve, neto	-263.134.642	-980.658.619	-1.243.793.261	-269.154.159	-955.491.086	-1.224.645.245
028	029+030+031	1	Likvidirane štete	-262.748.698	-992.571.976	-1.255.320.674	-266.705.584	-962.754.456	-1.229.460.041
029		1.1	<i>Bruto iznos (-)</i>	-262.748.698	-1.140.632.604	-1.403.381.301	-266.705.584	-1.066.799.985	-1.333.505.570
030		1.2	<i>Udio suosiguratelja (+)</i>					1.769.550	1.769.550
031		1.3	<i>Udio reosiguratelja(+)</i>		148.060.627	148.060.627		102.275.979	102.275.979
032	033+034+035	2	Promjena pričuva za štete (+/-)	-385.944	11.913.358	11.527.413	-2.448.575	7.263.370	4.814.796
033		2.1	<i>Bruto iznos (-)</i>	-385.944	-8.267.870	-8.653.814	-2.448.575	31.594.263	29.145.688
034		2.2	<i>Udio suosiguratelja (+)</i>					531.525	531.525
035		2.3	<i>Udio reosiguratelja (+)</i>		20.181.227	20.181.227		-24.862.417	-24.862.417

Izvještaj o sveuobuhvatnoj dobiti (Račun dobiti i gubitka) za razdoblje 01.01.2015. - 31.12.2015.

u kunama

Broj pozicije	Elementi zbroja	Oznaka pozicije	Opis pozicije	Prethodno obračunsko razdoblje			Tekuće obračunsko razdoblje		
				Život	Neživot	Ukupno	Život	Neživot	Ukupno
036	037+040	VII	Promjena matematičke pričuve i ostalih tehničkih pričuva, neto od reosiguranja	-116.549.380	-49.327.604	-165.876.984	-194.557.019	24.505.606	-170.051.413
037	038+039	1	Promjena matematičke pričuve osiguranja (+/-)	-116.549.380		-116.549.380	-194.557.019	0	-194.557.019
038		1.1	Bruto iznos (-)	-116.583.274		-116.583.274	-194.507.810		-194.507.810
039		1.2	Udio reosiguratelja (+)	33.894		33.894	-49.209		-49.209
040	041+042+043	2	Promjena ostalih tehničkih pričuva, neto od reosiguranja (+/-)		-49.327.604	-49.327.604	0	24.505.606	24.505.606
041		1.1	Bruto iznos (-)		-49.327.604	-49.327.604		24.505.606	24.505.606
042		1.2	Udio suosiguratelja (+)						0
043		1.3	Udio reosiguratelja (+)						0
044	045+046+047	VIII	Promjena posebne pričuve za osiguranja iz skupine životnih osiguranja kod kojih ugovaratelj osiguranja preuzima investicijski rizik, neto od reosiguranja (+/-)	4.541.840		4.541.840	-29.111.101		-29.111.101
045		1	Bruto iznos (-)	4.541.840		4.541.840	-29.111.101		-29.111.101
046		2	Udio suosiguratelja (+)						0
047		3	Udio reosiguratelja (+)						0
048	049+050	IX	Izdaci za povrate premija (bonusi i popusti), neto od reosiguranja						
049		1	Ovisni o rezultatu (bonusi)						
050		2	Neovisni o rezultatu (popusti)						

Izvještaj o sveuobuhvatnoj dobiti (Račun dobiti i gubitka) za razdoblje 01.01.2015. - 31.12.2015.

u kunama

Broj pozicije	Elementi zbroja	Oznaka pozicije	Opis pozicije	Prethodno obračunsko razdoblje			Tekuće obračunsko razdoblje		
				Život	Neživot	Ukupno	Život	Neživot	Ukupno
051	052+056	X	Poslovni rashodi (izdaci za obavljanje djelatnosti), neto	-114.901.915	-970.686.822	-1.085.588.737	-106.847.813	-701.245.623	-808.093.436
052	053+054+055	1	Troškovi pribave	-36.840.432	-331.852.709	-368.693.141	-55.522.658	-323.351.283	-378.873.940
053		1.1	Provizija	-20.768.524	-227.780.785	-248.549.309	-34.630.848	-212.973.273	-247.604.122
054		1.2	Ostali troškovi pribave	-16.071.908	-104.071.925	-120.143.833	-20.891.809	-110.378.009	-131.269.818
055		1.3	Promjena razgraničenih troškova pribave (+/-)						
056	057+058+059	2	Troškovi uprave (administrativni troškovi)	-78.061.483	-638.834.113	-716.895.596	-51.325.155	-377.894.340	-429.219.496
057		2.1	Amortizacija materijalne imovine	-1.705.830	-40.378.713	-42.084.543	-1.411.053	-36.273.511	-37.684.564
058		2.3.	Plaće, porezi i doprinosi iz i na plaće	-31.471.437,44	-237.199.196	-268.670.633	-27.993.357	-199.091.492	-227.084.849
059		2.4.	Ostali troškovi uprave	-44.884.215,54	-361.256.204	-406.140.420	-21.920.746	-142.529.338	-164.450.083
060	061+062+063+064+065+066+067	XI	Troškovi ulaganja	-2.425.166	-308.576.358	-311.001.524	-23.452.934	-122.542.382	-145.995.316
061		1	Amortizacija zemljišta i građevinskih objekata koji ne služe društvu za obavljanje djelatnosti						
062		2	Kamate		-575.699	-575.699			
063		3	Umjtanjenje vrijednosti ulaganja	-1.180.566	-96.766.571	-97.947.137	-16.511.902	-69.077.629	-85.589.531
064		4	Gubici ostvareni pri prodaji (realizaciji) financijske imovine	-146.697	-228.489	-375.186	-90.065	-1.852.557	-1.942.622
065		5	Usklađivanje financijske imovine po fer vrijednosti kroz račun dobiti i gubitka	-566.159	-2.604.672	-3.170.831	0	-2.093.198	-2.093.198
066		6	Neto negativne tečajne razlike				-6.219.461		-6.219.461
067		7	Ostali troškovi ulaganja	-531.744	-208.400.928	-208.932.673	-631.507	-49.518.998	-50.150.504
068	069+070	XII	Ostali tehnički troškovi, neto od reosiguranja	-247.031	-58.417.737	-58.664.768	-339.053	-27.822.633	-28.161.686
069		1	Troškovi za preventivnu djelatnost						
070		2	Ostali tehnički troškovi osiguranja	-247.031	-58.417.737	-58.664.768	-339.053	-27.822.633	-28.161.686

Izvještaj o sveuobuhvatnoj dobiti (Račun dobiti i gubitka) za razdoblje 01.01.2015. - 31.12.2015.

u kunama

Broj pozicije	Elementi zbroja	Oznaka pozicije	Opis pozicije	Prethodno obračunsko razdoblje			Tekuće obračunsko razdoblje		
				Život	Neživot	Ukupno	Život	Neživot	Ukupno
071		XIII	Ostali troškovi, uključujući vrijednosna usklađenja	-468.885	-111.425.942	-111.894.827	0	-12.273.576	-12.273.576
072	001+010+024+025+026+027+036+044+048+051+060+068+071	XIV	Dobit ili gubitak obračunskog razdoblja prije poreza (+/-)	-5.497.696	-507.923.956	-513.421.652	3.956.236	63.097.525	67.053.761
073	074+075	XV	Porez na dobit ili gubitak	1.041.653	99.534.909	100.576.562	-1.978.315	-18.304.601	-20.282.917
074		1	Tekući porezni trošak						
075		2	Odgođeni porezni trošak (prihod)	1.041.653	99.534.909	100.576.562	-1.978.315	-18.304.601	-20.282.917
076	072+073	XVI	Dobit ili gubitak obračunskog razdoblja poslije poreza (+/-)	-4.456.043	-408.389.047	-412.845.090	1.977.921	44.792.924	46.770.844
077		1	Pripisano imateljima kapitala matice						
078		2	Pripisano nekontrolirajućem interesu						
079	001+010+024+025+026+075	XVII	UKUPNI PRIHODI	488.729.137	2.070.704.034	2.559.433.171	625.440.000	1.839.662.616	2.465.102.616
080	027+036+044+048+051+060+068+071+074	XVIII	UKUPNI RASHODI	-493.185.180	2.479.093.081	2.972.278.261	623.462.079	1.794.869.692	2.418.331.771

CROATIA osiguranje d.d., Zagreb
Dopunski izvještaji propisani pravilnikom hrvatske agencije za nadzor financijskih usluga

Izvještaj o sveuobuhvatnoj dobiti (Račun dobiti i gubitka) za razdoblje 01.01.2015. - 31.12.2015.

u kunama

Broj pozicije	Elementi zbroja	Oznaka pozicije	Opis pozicije	Prethodno obračunsko razdoblje			Tekuće obračunsko razdoblje		
				Život	Neživot	Ukupno	Život	Neživot	Ukupno
081	082+083+084+085+086+087+088+089	XIX	Ostala sveuobuhvatna dobit	8.400.300	28.802.332	37.202.632	-6.101.781	-22.371.164	-28.472.946
082		1	Dobici/gubici proizašli iz preračunavanja financijskih izvještaja inozemnog poslovanja						0
083		2	Dobici/gubici proizašli iz revalorizacije financijske imovine raspoložive za prodaju	8.400.300	90.076.265	98.476.565	-6.101.781	-22.467.658	-28.569.440
084		3	Dobici/gubici proizašli iz revalorizacije zemljišta i građevinskih objekata koji služe društvu za obavljanje djelatnosti		-61.273.933	-61.273.933		96.494	96.494
085		4	Dobici/gubici proizašli iz revalorizacije druge materijalne (osim zemljišta i nekretnina) i nematerijalne imovine						
086		5	Učinci od instrumenata zaštite novčanog toka						
087		6	Aktuarski dobici/gubici po mirovinskim planovima s definiranim mirovinama						
088		7	Udio u ostaloj sveuobuhvatnoj dobiti pridruženih društava						
089		8	Porez na dobit na ostalu sveuobuhvatnu dobit						
090	076+081	XX	Ukupna sveuobuhvatna dobit	3.944.257	-379.586.715	-375.642.458	-4.123.860	22.421.759	18.297.899
091		1	Pripisano imateljima kapitala matice						
092		2	Pripisano nekontrolirajućem interesu						
093		XXI	Reklasifikacijske usklade						

IZVJEŠTAJ O NOVČANIM TOKOVIMA (INDIREKTNA METODA) za razdoblje 01.01.2015. - 31.12.2015

u kunama

Broj pozicije	Elementi zbroja	Oznaka pozicije	Opis pozicije	Tekuće poslovno razdoblje	Isto razdoblje prethodne godine
001	002+013+031	I	NOVČANI TOK IZ POSLOVNIH AKTIVNOSTI	-76.111.479	-869.368.214
002	003+004	1	Novčani tok prije promjene poslovne imovine i obveza	-51.566.869	-215.208.450
003		1.1	Dobit/gubitak prije poreza	67.053.761	-513.421.652
004	005+006+007 +008+009+010 +011+012	1.2	Usklađenja:	-118.620.630	298.213.202
005		1.2.1	Amortizacija nekretnina i opreme	31.882.454	37.770.397
006		1.2.2	Amortizacija nematerijalne imovine	5.802.109	4.314.145
007		1.2.3	Umanjenje vrijednosti i dobici/gubici od svodenja na fer vrijednost	55.929.079	405.885.258
008		1.2.4	Troškovi kamata		575.699
009		1.2.5	Prihodi od kamata	-232.579.324	-214.784.965
010		1.2.6	Udjeli u dobiti pridruženih društava		
011		1.2.7	Dobici/gubici od prodaje materijalne imovine (uključujući zemljišta i građevinske objekte)		-34.657.807
012		1.2.8	Ostala usklađenja	20.345.051	99.110.475
013	014+015+...+030	2	Povećanje/smanjenje poslovne imovine i obveza	-16.009.068	-628.231.938
014		2.1	Povećanje/smanjenje ulaganja raspoloživih za prodaju	-573.674.064	-757.975.558
015		2.2	Povećanje/smanjenje ulaganja koja se vrednuju po fer vrijednosti kroz račun dobiti i gubitka	168.804.064	172.945.368
016		2.3	Povećanje/smanjenje depozita, zajmova i potraživanja	78.489.224	-527.792.981
017		2.4	Povećanje/smanjenje depozita kod preuzetog poslovanja osiguranja u reosiguranje		
018		2.5	Povećanje/smanjenje ulaganja za račun i rizik vlasnika polica životnog osiguranja	-29.270.814	3.077.354
019		2.6	Povećanje/smanjenje udjela reosiguranja u tehničkim pričuvama	32.646.349	-12.429.839
020		2.7	Povećanje/smanjenje porezne imovine	41.672.172	-120.720.263
021		2.8	Povećanje/smanjenje potraživanja	153.663.868	367.728.719
022		2.9	Povećanje/smanjenje ostale imovine		
023		2.10	Povećanje/smanjenje plaćenih troškova budućeg razdoblja i nedospjele naplate prihoda	-1.118.339	-9.093.176
024		2.11	Povećanje/smanjenje tehničkih pričuva	118.794.490	51.910.817
025		2.12	Povećanje/smanjenje tehničkih pričuva životnog osiguranja kada ugovaratelj snosi rizik ulaganja	29.270.814	-3.077.354
026		2.13	Povećanje/smanjenje poreznih obveza	-6.998.859	11.425.091
027		2.14	Povećanje/smanjenje depozita zadržanih iz posla predanog u reosiguranje		
028		2.15	Povećanje/smanjenje financijskih obveza		
029		2.16	Povećanje/smanjenje ostalih obveza	-111.357.031	145.014.974
030		2.17	Povećanje/smanjenje odgođenog plaćanja troškova i prihoda budućeg razdoblja	83.069.057	50.754.910
031		3	Plaćeni porez na dobit	-8.535.541	-25.927.826

IZVJEŠTAJ O NOVČANIM TOKOVIMA (INDIREKTNA METODA) za razdoblje 01.01.2015. - 31.12.2015

u kunama

Broj pozicije	Elementi zbroja	Oznaka pozicije	Opis pozicije	Tekuće poslovno razdoblje	Isto razdoblje prethodne godine
032	033+034+...+046	II	NOVČANI TOK IZ ULAGAČKIH AKTIVNOSTI	33.523.572	389.231.920
033		1	Primici od prodaje materijalne imovine	745.019	8.703.337
034		2	Izdaci za nabavu materijalne imovine	-20.015.662	-37.770.397
035		3	Primici od prodaje nematerijalne imovine		3.942.220
036		4	Izdaci za nabavu nematerijalne imovine	-9.961.678	-4.314.145
037		5	Primici od prodaje zemljišta i građevinskih objekata koji ne služe društvu za provođenje djelatnosti	145.175	-2.990.390
038		6	Izdaci za nabavu zemljišta i građevinskih objekata koji ne služe društvu za provođenje djelatnosti	-2.270.892	
039		7	Povećanje/smanjenje ulaganja u podružnice, pridružena društva i sudjelovanje u zajedničkim ulaganjima	-39.374.976	-55.744.779
040		8	Primici od ulaganja koja se drže do dospijea	245.646.634	395.281.805
041		9	Izdaci za ulaganja koja se drže do dospijea	-94.637.460	
042		10	Primici od prodaje vrijednosnih papira i udjela		
043		11	Izdaci za ulaganja u vrijednosne papire i udjele		
044		12	Primici od dividendi i udjela u dobiti	17.576.603	26.623.536
045		13	Primici sa naslova otplate danih kratkoročnih i dugoročnih zajmova	159.594.430	118.422.760
046		14	Izdaci za dane kratkoročne i dugoročne zajmove	-223.923.622	-62.922.026
047	048+049+050+051+052	III	NOVČANI TOK OD FINANCIJSKIH AKTIVNOSTI	-4.190	488.210.420
048		1	Novčani primici uslijed povećanja temeljnog kapitala		840.171.125
049		2	Novčani primici od primljenih kratkoročnih i dugoročnih zajmova		750.575.699
050		3	Novčani izdaci za otplatu primljenih kratkoročnih i dugoročnih zajmova		-1.101.207.973
051		4	Novčani izdaci za otkup vlastitih dionica		
052		5	Novčani izdaci za isplatu udjela u dobiti (dividendi)	-4.190	-1.328.432
053	001+032+047		ČISTI NOVČANI TOK	-42.592.097	8.074.126
054		IV	UČINCI PROMJENE TEČAJEVA STRANIH VALUTA NA NOVAC I NOVČANE EKIVALENTE	-1.800.056	-14.118.850
055	053+054	V	NETO POVEĆANJE/SMANJENJE NOVCA I NOVČANIH EKIVALENATA	-44.392.153	-6.044.724
056		1	Novac i novčani ekvivalenti na početku razdoblja	102.938.735	108.983.459
057	055+056	2	Novac i novčani ekvivalenti na kraju razdoblja	58.546.582	102.938.735

CROATIA osiguranje d.d., Zagreb
Dopunski izvještaji propisani pravilnikom hrvatske agencije za nadzor financijskih usluga

IZVJEŠTAJ O PROMJENAMA KAPITALA za razdoblje 01.01.2015. - 31.12.2015.

u kunama

Redn i broj	Opis pozicije	Raspodjeljivo vlasnicima matice							Raspodjeljivo nekontroliraj ućim interesima	Ukupno kapital i rezerve
		Uplaćeni kapital (redovne i povlaštene dionice)	Premije na emitirane dionice	Revalorizacijske rezerve	Rezerve (zakonske, statutarne, ostale)	Zadržana dobit ili preneseni gubitak	Dobit/gubitak tekuće godine	Ukupno kapital i rezerve		
I.	Stanje na 01. siječnja prethodne godine	442.887.200	0	136.839.280	508.689.733	295.629.531	17.268.395	1.401.314.140		1.401.314.140
1.	Promjena računovodstvenih politika							0		0
2.	Ispravak pogreški prethodnih razdoblja							0		0
II.	Stanje na 01. siječnja prethodne godine	442.887.200	0	136.839.280	508.689.733	295.629.531	17.268.395	1.401.314.140		1.401.314.140
III.	Sveobuhvatna dobit ili gubitak prethodne godine	0	0	37.202.632	0	0	-412.845.090	-375.642.458		-375.642.458
1.	Dobit ili gubitak razdoblja						-412.845.090	-412.845.090		-412.845.090
2.	Ostala sveobuhvatna dobit ili gubitak prethodne godine	0	0	37.202.632	0	0	0	37.202.632		37.202.632
2.1.	Nerealizirani dobiti ili gubici od materijalne imovine (zemljišta i građevinski objekti)			-61.273.933				-61.273.933		-61.273.933
2.2.	Nerealizirani dobiti ili gubici od financijske imovine raspoložive za prodaju			98.128.983				98.128.983		98.128.983
2.3.	Realizirani dobiti ili gubici od financijske imovine raspoložive za prodaju			347.582				347.582		347.582
2.4.	Ostale nevlasničke promjene kapitala									
IV.	Transakcije s vlasnicima (prethodno razdoblje)	158.688.600	681.482.525	-2.460.564	4.317.099	15.047.002	-17.268.395	839.806.266		839.806.266
1.	Povećanje/smanjenje upisanog kapitala	158.688.600	681.482.525					840.171.125		840.171.125
2.	Ostale uplate vlasnika									
3.	Isplata udjela u dobiti/dividenda						-980.000	-980.000		-980.000
4.	Ostale raspodjele vlasnicima			-2.460.564	4.317.099	15.047.002	-16.288.395	615.141		615.141
V.	Stanje na zadnji dan izvještajnog razdoblja u prethodnoj godini	601.575.800	681.482.525	171.581.348	513.006.832	310.676.533	-412.845.090	1.865.477.949		1.865.477.949

CROATIA osiguranje d.d., Zagreb
Dopunski izvještaji propisani pravilnikom hrvatske agencije za nadzor financijskih usluga

IZVJEŠTAJ O PROMJENAMA KAPITALA za razdoblje 01.01.2015. - 31.12.2015

u kunama

Redni broj	Opis pozicije	Raspodjeljivo vlasnicima matice							Raspodjeljivo nekontrolirajućim interesima	Ukupno kapital i rezerve
		Uplaćeni kapital (redovne i povlaštene dionice)	Premije na emitirane dionice	Revalorizacijske rezerve	Rezerve (zakonske, statutarne, ostale)	Zadržana dobit ili preneseni gubitak	Dobit/gubitak tekuće godine	Ukupno kapital i rezerve		
VI.	Stanje na 01. siječnja tekuće godine	601.575.800	681.482.525	171.581.348	513.006.832	310.676.533	-412.845.090	1.865.477.949		1.865.477.949
1.	Promjena računovodstvenih politika									
2.	Ispravak pogreški prethodnih razdoblja									
VII.	Stanje 1. siječnja tekuće godine	601.575.800	681.482.525	171.581.348	513.006.832	310.676.533	-412.845.090	1.865.477.949		1.865.477.949
VIII.	Sveobuhvatna dobit ili gubitak tekuće godine	0	0	-28.472.948	0	0	46.770.844	18.297.897		18.297.897
1.	Dobit ili gubitak razdoblja						46.770.844	46.770.844		46.770.844
2.	Ostala sveobuhvatna dobit ili gubitak tekuće godine	0	0	-28.472.948	0	0	0	-28.472.948		-28.472.948
2.1.	Nerealizirani dobiti ili gubici od materijalne imovine (zemljišta i građevinski objekti)			96.492				96.492		96.492
2.2.	Nerealizirani dobiti ili gubici od financijske imovine raspoložive za prodaju			-34.427.893				-34.427.893		-34.427.893
2.3.	Realizirani dobiti ili gubici od financijske imovine raspoložive za prodaju			5.858.453				5.858.453		5.858.453
2.4.	Ostale nevlasničke promjene kapitala									
IX.	Transakcije s vlasnicima (tekuće razdoblje)	0	0	-1.138.204	-117.471.538	-293.950.798	412.845.090	284.551		284.551
1.	Povećanje/smanjenje upisanog kapitala									
2.	Ostale uplate vlasnika									
3.	Isplata udjela u dobiti/dividenda									
4.	Ostale transakcije s vlasnicima			-1.138.204	-117.471.538	-293.950.798	412.845.090	284.551		284.551
X.	Stanje na zadnji dan izvještajnog razdoblja u tekućoj godini	601.575.800	681.482.525	141.970.197	395.535.294	16.725.736	46.770.844	1.884.060.396		1.884.060.396

Usklada između financijskih izvještaja i dopunskih izvještaja Hrvatske agencije za nadzor financijskih usluga

Usklada između financijskih izvještaja prikazanih na stranicama 151 do 167 koji su propisani Pravilnikom o strukturi i sadržaju financijskih izvještaja društva za osiguranje, odnosno društva za reosiguranje, te godišnjih financijskih izvještaja pripremljenih sukladno MSFI okviru izvještavanja, prikazana je na stranicama 169 do 176.

Izvještaj o financijskom položaju (Bilanca) na dan 31.12.2015.

	Dopunski izvještaji propisani Pravilnikom Hrvatske agencije za nadzor financijskih usluga	Ostala materijalna imovina i zalihe prebačeni na ostala potraživanja	Prijenos ulaganja za račun i rizik vlasnika police životnog osiguranja na financijsku imovinu po fer vrijednosti kroz RDG	Prijenos tekuće porezne imovine na ostala potraživanja i netiranje odgođenih poreza	Prijenos nedospjelih prihoda i unaprijed plaćenih troškova na ostala potraživanja	Prijenos zaprimljenih čekova i mjenica sa novca na ostala potraživanja	Netiranje imovine i obveza između segmenata	Temeljni financijski izvještaji	
	u 000 HRK	u 000 HRK	u 000 HRK	u 000 HRK	u 000 HRK	u 000 HRK	u 000 HRK	u 000 HRK	
<u>NEMATERIJALNA IMOVINA</u>	14.334							14.334	Nematerijalna imovina
Goodwill	14.334							-	
Ostala nematerijalna imovina								-	
<u>MATERIJALNA IMOVINA</u>	732.482	(294)						732.188	Nekretnine i oprema
Zemljišta i građ.obj. koji služe za provođenje djelatnosti	700.869							700.869	
Oprema	14.014							14.014	
Ostala materijalna imovina	17.600	(294)						17.305	
<u>ULAGANJA</u>	6.327.781		34.582					6.362.363	
Ulaganja u zemljišta i građevinske objekte koji nisu za djelatnost	479.755							479.755	Ulaganja u nekretnine
Ulaganja u podružnice, pridružena društva i zajednička ulaganja	421.416							421.416	Ulaganja u ovisna i pridružena društva i sudjelovanje u zajedničkim pothvatima
Ulaganja koja se drže do dospjeća	2.085.668							2.085.668	Ulaganja koja se drže do dospjeća
Financijska imovina raspoloživa za prodaju	1.608.197							1.608.197	Financijska imovina raspoloživa za prodaju
Financijska imovina po fer vrijednosti kroz RDG-e	71.223		34.582					105.805	Financijska imovina po fer vrijednosti kroz RDG-e
Zajmovi i potraživanja	1.661.522							1.661.522	Zajmovi i potraživanja
<u>ULAGANJA ZA RAČUN I RIZIK VLASNIKA POLICE ŽIVOTNOG OSIGURANJA</u>	34.582		(34.582)					-	
Ulaganja za račun i rizik vlasnika police životnog osiguranja	34.582		(34.582)					-	

CROATIA osiguranje d.d., Zagreb
Dopunski izvještaji propisani pravilnikom hrvatske agencije za nadzor financijskih usluga

Izveštaj o financijskom položaju (Bilanca) na dan 31.12.2015.

	Dopunski izvještaji propisani Pravilnikom Hrvatske agencije za nadzor financijskih usluga	Ostala materijalna imovina i prebačeni na ostala potraživanja	Prijenos ulaganja za račun i rizik vlasnika polica životnog osiguranja na financijsku imovinu po fer vrijednosti kroz rdg	Prijenos tekuće porezne imovine na potraživanja i netiranje odgođenih poreza	Prijenos nedospjelih prihoda i unaprijed plaćenih troškova na ostala potraživanja	Prijenos zaprimljenih čekova i mjenica sa novca na ostala potraživanja	Netiranje imovine i obveza između segmenata	Temeljni financijski izvještaji	
	u 000 HRK	u 000 HRK	u 000 HRK	u 000 HRK	u 000 HRK	u 000 HRK	u 000 HRK	u 000 HRK	
<u>UDIO REOSIGURANJA U TEHNIČKIM PRIČUVAMA</u>	306.769							306.769	Udio reosiguranja u tehničkim pričuvama
Prijenosne premije, udio reosiguranja	31.961							-	
Matematička pričuva, udio reosiguranja	269							-	
Pričuva šteta, udio reosiguranja	274.538							-	
<u>ODGOĐENA I TEKUĆA POREZNA IMOVINA</u>	134.001			(42.930)				91.071	Odgođena porezna imovina
Odgođena porezna imovina	127.290			(36.220)				-	
Tekuća porezna imovina	6.711			(6.711)				-	
<u>POTRAŽIVANJA</u>	731.658	294		6.711	76.475	186	(15.697)	799.628	Potraživanja iz ugovora o osiguranju i ostala potraživanja
Potraživanja iz neposrednih poslova osiguranja	381.012							381.012	
Potraživanja iz poslova suosiguranja i reosiguranja	25.842							25.842	
Ostala potraživanja	324.805	294		6.711	76.475	186	(15.697)	392.774	
<u>NOVAC I NOVČANI EKVIVALENTI</u>	58.547					-186		58.360	Novac i novčani ekvivalenti
Novac na računu i u blagajni	58.360							-	
Ostalo	186					-186		-	
<u>ODGOĐENO PLAĆANJE TROŠKOVA I PRIHOD BUDUĆEG RAZDOBLJA</u>	76.475				(76.475)			-	
UKUPNO AKTIVA	8.416.629			(36.220)			(15.697)	8.364.713	

Izvještaj o financijskom položaju (Balanca) na dan 31.12.2015.

	Dopunski izvještaji propisani Pravilnikom Hrvatske agencije za nadzor financijskih usluga	Prijenos gubitka tekuće godine u zadržanu dobit	Prijenos posebne pričuve za osiguranje iz skupine životnih osiguranja kod kojih ugovaratelj osiguranja preuzima rizik u tehničke pričuve	Prijenos obveza za stambeni fond iz ostalih pričuva u ostale obveze	Prijenos odgođenog plaćanje troškova i budućih prihoda u ostale obveze	Prijenos tekuće porezne obveze na ostale obveze i netiranje odgođenih poreza	Netiranje imovine i obveza između segmenata	Temeljni financijski izvještaji
	u 000 HRK	u 000 HRK	u 000 HRK	u 000 HRK	u 000 HRK	u 000 HRK	u 000 HRK	u 000 HRK
<u>KAPITAL I REZERVE</u>	1.884.060							1.884.060
Upisani kapital	601.576							601.576
Premije na emitirane dionice (rezerve kapitala)	681.483							681.483
Revalorizacijske rezerve	141.970							141.970
Rezerve	395.535							395.535
Prenesena (zadržana) dobit ili gubitak	16.726	46.771						63.497
Dobit tekuće godine	46.771	(46.771)						-
<u>TEHNIČKE PRIČUVE</u>	5.801.324		34.582					5.835.906
Prijenosne premije, bruto iznos	790.773							-
Matematička pričuva osiguranja, bruto iznos	2.266.361							-
Pričuva šteta, bruto iznos	2.671.969		34.582					-
Pričuve za povrate premija ovisne i neovisne o rezultatu (bonusi i popusti), bruto iznos	1.415							-
Pričuve za kolebanje šteta	7.056							-
Ostale osigurateljno-tehničke pričuve, bruto iznos	63.750							-
<u>TEHNIČKE PRIČUVE ŽO, KADA UGOVARATELJ SNOSI RIZIK</u>	34.582		(34.582)					-
Tehničke pričuve ŽO, kada ugovaratelj snosi rizik	34.582		(34.582)					-

Izvještaj o financijskom položaju (Bilanca) na dan 31.12.2015.

	Dopunski izvještaji propisani Pravilnikom Hrvatske agencije za nadzor financijskih usluga	Prijenos gubitka u tekuće godine u zadržanu dobit	Prijenos posebne pričuve za osiguranje iz skupine životnih osiguranja kod kojih ugovaratelj osiguranja preuzima rizik u tehničke pričuve	Prijenos obveza za stambeni fond iz ostalih pričuva u ostale obveze	Prijenos odgođenog plaćanje troškova i budućih prihoda u ostale obveze	Prijenos tekuće porezne obveze na ostale obveze i netiranje odgođenih poreza	Netiranje imovine i obveza između segmenata	Temeljni financijski izvještaji	
	u 000 HRK	u 000 HRK	u 000 HRK	u 000 HRK	u 000 HRK	u 000 HRK	u 000 HRK	u 000 HRK	
<u>OSTALE PRIČUVE</u>	109.390			(1.880)				107.510	Rezerviranja
Pričuve za mirovine i slične obveze	107.510							-	
Ostale pričuve	1.880			(1.880)				-	
<u>ODGOĐENA I TEKUĆA POREZNA OBVEZA</u>	36.220					(36.220)			Odgođena porezna obveza
Odgođena porezna obveza	36.220					(36.220)		-	
Tekuća porezna obveza								-	
<u>FINANCIJSKE OBVEZE</u>	-								Financijske obveze
<u>OSTALE OBVEZE</u>	240.775			1.880	310.278		(15.697)	537.237	Obveze proizašle iz ugovora o osiguranju, ostale obveze i odgođeni prihodi
Obveze proizašle iz neposrednih poslova osiguranja	114.700							-	
Obveze proizašle iz poslova suosiguranja i reosiguranja	40.547							-	
Obveze za otuđenje i prekinuto poslovanje								-	
Ostale obveze	85.528			1.880	310.278		(15.697)	-	
<u>ODGOĐENO PLAĆANJE TROŠKOVA I BUDUĆI PRIHODI</u>	310.278				(310.278)				
Odgođeno plaćanje troškova i budućih prihodi	310.278				(310.278)			-	
UKUPNO PASIVA	8.416.629					(36.220)	(15.697)	8.364.713	

CROATIA osiguranje d.d., Zagreb
Dopunski izvještaji propisani pravilnikom hrvatske agencije za nadzor financijskih usluga

Izveštaj o sveobuhvatnoj dobiti (Račun dobiti i gubitka) za razdoblje 1.1.2015. - 31.12.2015.

	Dopunski izvještaji propisani Pravilnikom Hrvatske agencije za nadzor financijskih usluga	Prijenos umanjenja vrijednosti potraživanja za premijsku na zaračunatu bruto premiju	Prijenos premijske predane u suosiguranje i promjene pričuva prijenosnih premijski udio suosiguratelja	Prijenos ostalih prihoda na ostale poslovne prihode	Netiranje tečajnih razlika	Temeljni financijski izvještaji	
	u 000 HRK	u 000 HRK	u 000 HRK	u 000 HRK	u 000 HRK	u 000 HRK	
Zaračunate bruto premije	2.307.930	(6.484)				2.301.445	Zaračunate bruto premije
Ispravak vrijednosti i naplaćeni ispravak vrijednosti premije osiguranja/suosiguranja	(6.484)	6.484					
Premije predane u reosiguranje (-)	(257.178)		(1.606)			(258.784)	Premije predane u reosiguranje i suosiguranje
Premije predane u suosiguranje (-)	(1.606)		1.606			-	
Promjena bruto pričuva prijenosnih premija	22.062					22.062	Promjena bruto pričuva prijenosnih premija
Promjena pričuva prijenosnih premija, udio reosiguratelja	(8.488)					(8.266)	Promjena pričuva prijenosnih premija, udio reosiguranja i suosiguranja
Promjena pričuva prijenosnih premija, udio suosiguratelja	221		221				
Zarađene premije (prihodovane)	2.056.457					2.056.457	
Prihodi od podružnica, pridruženih društava i sudjelovanja u zajedničkim ulaganjima	17.577					17.577	
Prihodi od ulaganja u zemljišta i građevinske objekte	38.546					38.546	
Prihodi od kamata	232.579					232.579	
Nerealizirani dobiti od ulaganja po fer vrijednosti kroz račun dobiti i gubitka	1.117					1.117	
Dobici od prodaje (realizacije) financijskih ulaganja	13.655					13.655	
Neto pozitivne tečajne razlike	8.020				12.951	20.970	
Ostali prihodi od ulaganja	31.573					31.573	
Prihodi od ulaganja	343.067				12.951	356.018	Financijski prihodi

CROATIA osiguranje d.d., Zagreb
Dopunski izvještaji propisani pravilnikom hrvatske agencije za nadzor financijskih usluga

Izveštaj o sveobuhvatnoj dobiti (Račun dobiti i gubitka) za razdoblje 1.1.2015. - 31.12.2015.

	Dopunski izvještaji propisani Pravilnikom Hrvatske agencije za nadzor financijskih usluga	Prijenos ostalih prihoda na ostale poslovne prihode	Sumarno prezentiranje nastalih šteta	Sumarno prezentiranje reosiguranja u nastalim štetama	Prijenos s ost.troškova uključujući vrijed.usklađ. na Administ. troškove	Prijenos ostalih prihoda od dug.rezerviranja s Troškova uprave na Ostale poslovne prihode	Temeljni financijski izvještaji	
	u 000 HRK	u 000 HRK	u 000 HRK	u 000 HRK	u 000 HRK	u 000 HRK	u 000 HRK	
Prihodi od provizija i naknada	33.328						33.328	Prihodi od provizija i naknada
Ostali osigurateljno - tehnički prihodi, neto od reosiguranja	18.796	33.738				3.394	55.927	Ostali poslovni prihodi
Ostali prihodi	33.738	(33.738)						
Likvidirane štete - Bruto iznos	(1.333.506)		1.333.506					
Likvidirane štete - Udio suosiguranja	1.770			(1.770)				
Likvidirane štete - Udio reosiguranja	102.276			(102.276)				
Promjena pričuva za štete - Bruto iznos	29.146		(29.146)					
Udio suosiguratelja	532			(532)				
Udio reosiguratelja	(24.862)			24.862				
Promjena matematičke pričuve osiguranja - Bruto iznos	(194.508)		194.508					
Promjena matematičke pričuve osiguranja - Udio reosiguranja	(49)			49				
Promjena ostalih tehničkih pričuva, neto od reosiguranja	24.506		(24.506)					
Promjena posebne pričuve za osiguranje iz skupine životnih osiguranja kod kojih ugovaratelj osiguranja preuzima investicijski rizik, neto od reosiguranja	(29.111)		29.111					
			(1.503.473)				(1.503.473)	Nastale štete
				79.665			79.665	Udio reosiguranja u nastalim štetama
Troškovi pribave	-378.874						(378.874)	Troškovi pribave
Troškovi uprave	-429.219				(1.303)	(3.394)	(433.916)	Administrativni troškovi
Poslovni rashodi (izdaci za obavljanje djelatnosti), neto	-808.093							

Izveštaj o sveobuhvatnoj dobiti (Račun dobiti i gubitka) za razdoblje 1.1.2015. - 31.12.2015.

Dopunski izvještaji propisani Pravilnikom Hrvatske agencije za nadzor financijskih usluga	Netiranje tečajnih razlika	Prijenos s ostalih tehničkih troškova na Administrativne troškove	Prijenos ostalih troškova, uključujući vrijednosna usklađenja u ostale poslovne rashode	Temeljni financijski izvještaji	
u 000 HRK	u 000 HRK	u 000 HRK	u 000 HRK	u 000 HRK	
Amortizacija (građevinski objekti koji ne služe društvu za obavljanje djelatnosti)					
Kamate					
Umanjenje vrijednosti ulaganja	(85.590)			(85.590)	
Gubici ostvareni pri prodaji (realizaciji) ulaganja	(1.943)			(1.943)	
Usklađivanje financijske imovine po fer vrijednosti kroz rdg	(2.093)			(2.093)	
Neto negativne tečajne razlike	(6.219)	(12.951)		(19.170)	
Ostali troškovi ulaganja	(50.151)			(50.151)	
Troškovi ulaganja	(145.995)	(12.951)		(158.946)	Financijski rashodi
Ostali tehnički troškovi, neto od reosiguranja	(28.162)		1.303	(12.274)	Ostali poslovni rashodi
Ostali troškovi, uključujući vrijednosna usklađenja	(12.274)			12.274	
Dobit ili gubitak obračunskog razdoblja prije poreza	67.054			67.054	Dobit prije poreza
Porez na dobit ili gubitak iz redovnih aktivnosti	(20.283)			(20.283)	Porez na dobit
Dobit ili gubitak obračunskog razdoblja poslije poreza	46.771			46.771	Dobit poslije poreza

Izvještaj o novčanom toku

Izvještaj o novčanom toku pripremljen u skladu s Pravilnikom o strukturi i sadržaju financijskih izvještaja društva za osiguranje, odnosno društva za reosiguranje (u nastavku „Pravilnik“), čija je izrada detaljno opisana u Uputi za popunjavanje financijskih izvještaja društva za osiguranje, odnosno društva za reosiguranje prezentacijski se razlikuje od Izvještaja o novčanom toku u temeljnim financijskim izvještajima.

Glavne razlike u prezentaciji izvještaja opisane su u nastavku:

1. Razlike u pozicijama povećanja ili smanjenja poslovne imovine i obveza u Izvještaju o novčanom toku u temeljnim financijskim izvještajima i Izvještaju o novčanom toku prema Pravilniku na određenim pozicijama nastaju zbog razlika u pozicijama imovine i obveza čija razlika se uzima u obzir, zbog različitog prikaza u temeljnim financijskim izvještajima u odnosu na zahtjeve Pravilnika, a koje su iskazane u usklađenjima Izvještaja o financijskom položaju (Bilanca).
2. Novac i novčani ekvivalenti na početku i na kraju razdoblja prezentirani u temeljnim financijskim izvještajima uključuju i depozite s ugovornim dospijećem do 3 mjeseca za razliku od novca i novčanih ekvivalenata na početku i na kraju razdoblja prezentiranim u Izvještaju o novčanom toku prema Pravilniku.

Izvještaj o promjenama kapitala

U izvještajima prema Pravilniku Dobit/gubitak tekućeg razdoblja se prezentira u istoimenoj koloni te se u narednom razdoblju dobit/gubitak po donošenju Odluke Skupštine i Nadzornog odbora prenosi kroz Ostale nevladničke promjene kapitala u Zadržanu dobit, dok se u temeljnim financijskim izvještajima prezentira unutar pozicije Zadržana dobit.

Dodatne bilješke na zahtjev Regulatora

Sukladno Pravilniku o strukturi i sadržaju financijskih izvještaja društva za osiguranje, odnosno društva za reosiguranje u nastavku su prezentirane dodatne bilješke na stranicama 177 do 181.

Analiza po vrstama osiguranja

Analiza policirane premije i nastalih šteta po vrstama osiguranja prikazana je u sljedećim tabelama. Bruto policirane premije usklađene su za iznos neto povećanja ispravka vrijednosti potraživanja za premiju i pripadajućih otpisa.

Društvo 2015. godina	Zaračunata	Premija	Bruto	Udio
	bruto	predana u	nastale	reosiguranja
	premija	reosiguranje	štete	u nastalim
	u 000 HRK	u 000 HRK	u 000 HRK	u nastalim
				štetama
				u 000 HRK
Osiguranje od nezgode	130.925	(4)	(38.276)	528
Zdravstveno osiguranje	7.815	(329)	(9.569)	937
Osiguranje cestovnih vozila	257.752	(1.340)	(204.991)	191
Osiguranje tračnih vozila	6.526	(268)	(481)	-
Osiguranje zračnih letjelica	6.624	(7.243)	(10.575)	8.948
Osiguranje plovila	89.988	(45.316)	(58.297)	13.576
Osiguranje robe u prijevozu	24.918	(2.901)	(13.417)	(113)
Osiguranje od požara i elementarnih šteta	204.030	(89.243)	(46.318)	21.963
Ostala osiguranja imovine	313.840	(25.380)	(202.755)	7.380
Osiguranje od odgovornosti za upotrebu motornih vozila	501.401	(9.495)	(283.149)	(3.146)
Osiguranje od odgovornosti za upotrebu zračnih letjelica	4.751	(3.094)	(2.073)	446
Osiguranje od odgovornosti za upotrebu plovila	26.062	(14.365)	(9.418)	1.556
Ostala osiguranja od odgovornosti	106.278	(39.652)	(95.619)	27.293
Osiguranje kredita	65.159	(3.732)	(24.159)	464
Osiguranje jamstava	893	(24)	(1.306)	
Osiguranje raznih financijskih gubitaka	30.699	(14.891)	(6.857)	(308)
Putno osiguranje	10.277	(1.110)	(3.440)	
Ukupno neživotna osiguranja	1.787.938	(258.387)	(1.010.700)	79.715
Životno osiguranje	455.586	(280)	(447.777)	(49)
Rentno osiguranje	8.289		(9.797)	
Dopunska osiguranja uz životno osiguranje	17.602	(117)	(3.333)	
Životna ili rentna osiguranja kod kojih osiguranik na sebe preuzima investicijski rizik	32.030		(31.866)	
Ukupno životna osiguranja	513.507	(397)	(492.773)	(49)
	2.301.445	(258.784)	(1.503.473)	79.665

Analiza po vrstama osiguranja (nastavak)

Društvo 2014. godina	Zaračunata	Premija	Bruto	Udio
	bruto premija	predana u reosiguranje	nastale štete	reosiguranja u nastalim štetama
	u 000 HRK	u 000 HRK	u 000 HRK	u 000 HRK
Osiguranje od nezgode	139.195	(8.091)	(47.358)	2.981
Zdravstveno osiguranje	9.132	-	(18.736)	1
Osiguranje cestovnih vozila	230.156	(233)	(257.864)	153
Osiguranje tračnih vozila	6.961	-	(517)	-
Osiguranje zračnih letjelica	7.617	(5.750)	(6.887)	6.370
Osiguranje plovila	90.072	(59.634)	(37.532)	16.067
Osiguranje robe u prijevozu	30.073	(2.689)	(8.188)	75
Osiguranje od požara i elementarnih šteta	199.495	(93.454)	(98.773)	36.101
Ostala osiguranja imovine	292.313	(41.496)	(249.332)	29.807
Osiguranje od odgovornosti za upotrebu motornih vozila	566.070	(11.694)	(270.954)	17.742
Osiguranje od odgovornosti za upotrebu zračnih letjelica	5.051	(3.082)	(244)	35
Osiguranje od odgovornosti za upotrebu plovila	23.732	(12.382)	(18.675)	5.667
Ostala osiguranja od odgovornosti	100.115	(47.625)	(108.840)	33.816
Osiguranje kredita	116.816	(6.001)	(61.558)	16.631
Osiguranje jamstava	713	-	(509)	-
Osiguranje raznih financijskih gubitaka	37.002	(17.669)	(10.252)	2.796
Putno osiguranje	8.200	-	(2.009)	-
Ukupno neživotna osiguranja	1.862.713	(309.800)	(1.198.228)	168.242
Životno osiguranje	346.072	(155)	(366.557)	34
Rentno osiguranje	3.648	-	(4.984)	-
Dopunska osiguranja uz životno osiguranje	16.806	(92)	(3.164)	-
Životna ili rentna osiguranja kod kojih osiguranik na sebe preuzima investicijski rizik	62	-	(470)	-
Ukupno životna osiguranja	366.589	(247)	(375.176)	34
	2.229.302	(310.047)	(1.573.404)	168.276

Razrada troškova pribave po segmentima poslovanja

	2015.			2014.		
	Provizija	Ostali troškovi pribave	Troškovi pribave	Provizija	Ostali troškovi pribave	Troškovi pribave
	u 000 HRK	u 000 HRK	u 000 HRK	u 000 HRK	u 000 HRK	u 000 HRK
Neživotna osiguranja						
Osiguranje od nezgode	17.537	7.573	25.110	18.460	8.068	26.527
Zdravstveno osiguranje	908	544	1.453	1.118	539	1.657
Osiguranje cestovnih vozila	31.484	13.497	44.982	32.813	14.288	47.101
Osiguranje tračnih vozila	1.056	363	1.419	1.525	619	2.144
Osiguranje zračnih letjelica	546	403	949	185	114	299
Osiguranje plovila	6.144	4.958	11.102	3.603	2.014	5.617
Osiguranje robe u prijevozu	2.385	1.644	4.029	1.581	783	2.364
Osiguranje od požara i elementarnih šteta	29.665	13.016	42.681	28.670	12.316	40.987
Ostala osiguranja imovine	37.133	17.834	54.968	36.671	16.391	53.062
Osiguranje od odgovornosti za upotrebu motornih vozila	51.308	34.870	86.179	62.108	31.841	93.950
Osiguranje od odgovornosti za upotrebu zračnih letjelica	281	262	543	38	43	81
Osiguranje od odgovornosti za upotrebu plovila	996	1.270	2.266	369	280	649
Ostala osiguranja od odgovornosti	10.090	5.352	15.442	9.711	4.432	14.143
Osiguranje kredita	18.054	6.159	24.212	25.883	10.050	35.933
Osiguranje jamstava	53	40	93	29	14	43
Osiguranje raznih financijskih gubitaka	3.034	1.976	5.010	2.614	1.201	3.814
Putno osiguranje	2.299	617	2.913	2.403	1.079	3.482
Ukupno neživotna osiguranja	212.973	110.378	323.351	227.781	104.072	331.853
Životno osiguranje						
Životno osiguranje	32.989	19.476	52.465	19.970	15.217	35.187
Rentno osiguranje	479	474	953	199	118	317
Dopunska osiguranja uz životno osiguranje	992	937	1.929	593	734	1.328
Životna ili rentna osiguranja kod kojih osiguranik na sebe preuzima investicijski rizik	171	5	176	7	3	8
Ukupno životna osiguranja	34.631	20.892	55.523	20.769	16.072	36.840
Ukupno	247.604	131.270	378.874	248.550	120.144	368.694

CROATIA osiguranje d.d., Zagreb
Dopunski izvještaji propisani pravilnikom hrvatske agencije za nadzor financijskih usluga

Razrada troškova uprave (administrativnih troškova) po segmentima poslovanja

	2015.				2014.			
	Amortizacija materijalne imovine	Plaće,porezi i doprinosi iz i na plaće	Ostali troškovi uprave	Troškovi uprave	Amortizacija materijalne imovine	Plaće,porezi i doprinosi iz i na plaće	Ostali troškovi uprave	Troškovi uprave
	u 000 HRK	u 000 HRK	u 000 HRK	u 000 HRK	u 000 HRK	u 000 HRK	u 000 HRK	u 000 HRK
Neživotna osiguranja								
Osiguranje od nezgode	2.688	14.753	10.654	28.095	2.997	17.288	25.733	46.017
Zdravstveno osiguranje	196	1.075	764	2.035	314	1.912	2.887	5.113
Osiguranje cestovnih vozila	4.487	24.627	20.463	49.577	4.601	26.613	41.983	73.197
Osiguranje tračnih vozila	131	717	511	1.358	131	719	1.082	1.931
Osiguranje zračnih letjelica	145	796	571	1.512	86	647	1.023	1.757
Osiguranje plovila	1.763	9.676	6.894	18.333	1.835	10.754	15.587	28.176
Osiguranje robe u prijevozu	580	3.185	2.266	6.032	413	2.825	4.525	7.763
Osiguranje od požara i elementarnih šteta	3.950	21.681	15.464	41.095	4.358	25.463	38.308	68.129
Ostala osiguranja imovine	5.793	31.795	22.731	60.319	7.079	41.466	61.355	109.901
Osiguranje od odgovornosti za upotrebu motornih vozila	10.976	60.246	45.061	116.283	14.595	84.587	131.189	230.371
Osiguranje od odgovornosti za upotrebu zračnih letjelica	94	518	369	981	59	424	688	1.171
Osiguranje od odgovornosti za upotrebu plovila	457	2.509	1.804	4.770	377	2.259	3.257	5.892
Ostala osiguranja od odgovornosti	1.915	10.512	7.525	19.952	2.153	12.458	18.461	33.071
Osiguranje kredita	2.216	12.164	8.678	23.058	652	5.279	8.693	14.624
Osiguranje jamstava	15	80	60	154	7	45	64	117
Osiguranje raznih financijskih gubitaka	711	3.902	2.781	7.394	550	3.464	5.288	9.302
Putno osiguranje	156	856	631	1.664	174	997	1.531	2.702
Ukupno neživotna osiguranja	36.274	199.091	147.225	382.591	40.379	237.200	361.656	639.237
Životno osiguranje								
Životno osiguranje	1.332	26.426	20.693	48.451	1.605	29.635	42.237	73.476
Rentno osiguranje	14	280	219	513	14	260	379	653
Dopunska osiguranja uz životno osiguranje	65	1.282	1.004	2.351	86	1.572	2.262	3.920
Životna ili rentna osiguranja kod kojih osiguranik na sebe preuzima investicijski rizik	-	6	5	10	-	4	6	10
UKUPNO životna osiguranja	1.411	27.993	21.921	51.325	1.706	31.471	44.884	78.060
Ukupno	37.685	227.085	169.476	433.916	42.085	268.671	406.539	717.296

Prihodi i troškovi ulaganja prema izvoru sredstava

	2015.			2014.		
	Život	Neživot	Ukupno	Život	Neživot	Ukupno
	u 000 HRK	u 000 HRK	u 000 HRK	u 000 HRK	u 000 HRK	u 000 HRK
Ukupni prihodi od ulaganja	119.047	236.971	356.018	120.638	212.855	333.493
Prihodi od ulaganja iz sredstava kapitala	4.768	29.532	34.300	2.208	37.371	39.579
Prihodi od ulaganja iz sredstava matematičke pričuve	114.279	-	114.279	118.431	-	118.431
Prihodi od ulaganja iz sredstava preostalih tehničkih pričuva	-	207.439	207.439	-	175.484	175.484
Ukupni troškovi ulaganja	(27.209)	(131.737)	(158.946)	(2.425)	(308.576)	(311.002)
Troškovi od ulaganja iz sredstava kapitala	(13.835)	(51.353)	(65.188)	(1.134)	(157.927)	(159.061)
Troškovi od ulaganja iz sredstava matematičke pričuve	(13.374)	-	(13.374)	(1.291)	-	(1.291)
Troškovi od ulaganja iz sredstava preostalih tehničkih pričuva	-	(80.384)	(80.384)	-	(150.649)	(150.649)

Croatia osiguranje d.d.

Godišnje izvješće i financijski izvještaji za 2015. godinu

Izjave Uprave Društva i odluke nadležnog tijeka

IZJAVA UPRAVE DRUŠTVA

Temeljem čl. 20. Statuta CROATIA osiguranja d.d. od 22. travnja 2014. godine i čl. 403. Zakona o tržištu kapitala (NN 88/08, 146/08, 74/09, 54/13, 159/13, 18/15, 110/15) Uprava Društva daje

IZJAVU

da prema najboljem saznanju:

- set revidiranih nekonsolidiranih financijskih izvještaja izdavatelja za 2015. godinu, sastavljenih uz primjenu odgovarajućih standarda financijskog izvještavanja, daje cjelovit i istinit prikaz imovine i obveza, gubitaka i dobitaka, financijskog položaja i poslovanja izdavatelja,
- izvještaj posloводства sadrži istinit prikaz razvoja i rezultata poslovanja i položaja izdavatelja, uz opis najznačajnijih rizika i neizvjesnosti kojima je izdavatelj izložen.

Zagreb, 27.04.2016.g.

Član Uprave

Marijan Kralj



Predsjednik Uprave

Sanel Volarić

S poštovanjem, osigurala Croatia

CROATIA osiguranje d.d., Zagreb, Miramarska 22, 0800 1884, T +385 01 633 2000, F +385 01 633 2020, www.crosig.hr, info@crosig.hr, Trgovački sud u Zagrebu, MBS 080051022, OIB 26187994862, IBAN HR94 2340 0091 1005 5500 8 kod Privredne banke Zagreb d.d., BIC/SWIFT: PBZGHR2X, Temeljni kapital 601.575.800,00 kn, uplaćen u cijelosti; broj dionica 429 697, nominalna vrijednost dionice 1.400,00 kn, predsjed. Uprave Sanel Volarić, članovi Uprave Nikola Mišetić, Marijan Kralj i Robert Vučković, predsjed. Nadzornog odbora Ante Vlahović

IZJAVA UPRAVE DRUŠTVA

Temeljem čl. 20. Statuta CROATIA osiguranja d.d. od 22. travnja 2014. godine i čl. 403. Zakona o tržištu kapitala (NN 88/08, 146/08, 74/09, 54/13, 159/13, 18/15, 110/15) Uprava Društva daje

IZJAVU

da prema najboljem saznanju:

- set revidiranih konsolidiranih financijskih izvještaja izdavatelja za 2015. godinu, sastavljenih uz primjenu odgovarajućih standarda financijskog izvještavanja, daje cjelovit i istinit prikaz imovine i obveza, gubitaka i dobitaka, financijskog položaja i poslovanja izdavatelja,
- izvještaj posloводства sadrži istinit prikaz razvoja i rezultata poslovanja i položaja izdavatelja, uz opis najznačajnijih rizika i neizvjesnosti kojima je izdavatelj izložen.

Zagreb, 27.04.2016.g.

Član Uprave

Marijan Kralj



Predsjednik Uprave

Sanel Volarić

S poštovanjem, osigurala Croatia

CROATIA osiguranje d.d., Zagreb, Miramarska 22, 0800 1884, T +385 01 633 2000, F +385 01 633 2020, www.crosig.hr, info@crosig.hr, Trgovački sud u Zagrebu, MBS 080051022, OIB 26187994862, IBAN HR94 2340 0091 1005 5500 8 kod Privredne banke Zagreb d.d., BIC/SWIFT: PBZGHR2X, Temeljni kapital 601.575.800,00 kn, uplaćen u cijelosti; broj dionica 429 697, nominalna vrijednost dionice 1.400,00 kn, predsjed. Uprave Sanel Volarić, članovi Uprave Nikola Mišetić, Marijan Kralj i Robert Vučković, predsjed. Nadzornog odbora Ante Vlahović

Na temelju odredbe članka 300.b., 300.c. i 300.d. Zakona o trgovačkim društvima i članka 26. Statuta CROATIA osiguranja d.d. od 22. travnja 2014. godine, Nadzorni odbor na svojoj 16. sjednici održanoj dana 20. travnja 2016. godine donosi:

Odluku

o davanju suglasnosti na Konsolidirane i nekonsolidirane financijske izvještaje za 2015. godinu

Članak 1.

Utvrđuje se da je Uprava Društva, u skladu s odredbom članka 300.b. Zakona o trgovačkim društvima, podnijela na suglasnost Nadzornom odboru Društva Godišnje konsolidirane i nekonsolidirane financijske izvještaje za 2015. godinu koje je revidirala revizorska tvrtka PricewaterhouseCoopers d.o.o.

Članak 2.

Nadzorni odbor daje suglasnost na Konsolidirane i nekonsolidirane financijske izvještaje Društva za 2015. godinu, koje je Uprava Društva usvojila Odlukom br. UP/SKFR/12/2016, od dana 31. ožujka 2016. godine.

Članak 3.

Sukladno odredbi članka 300.d. Zakona o trgovačkim društvima, kako je Nadzorni odbor Društva dao suglasnost na Konsolidirane i nekonsolidirane financijske izvještaje Društva za 2015. godinu, time su ih utvrdili Uprava i Nadzorni odbor Društva.

Utvrđene Godišnje konsolidirane i nekonsolidirane financijske izvještaje Društva za 2015. godinu, prema propisima o računovodstvu, čine:

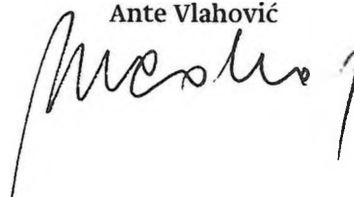
1. Izvještaj o sveobuhvatnoj dobiti za 2015. godinu
2. Izvještaj o financijskom položaju na dan 31. prosinca 2015. godine
3. Izvještaj o promjenama na kapitalu za 2015. godinu
4. Izvještaj o novčanom toku za 2015. godinu
5. Bilješke uz financijske izvještaje.

Članak 4.

Ova Odluka stupa na snagu danom donošenja.

PREDSJEDNIK NADZORNOG ODBORA

Ante Vlahović



Na temelju odredbe članka 300.b., 300.c. i 300.d. Zakona o trgovačkim društvima i članka 26. Statuta CROATIA osiguranja d.d. od 22. travnja 2014. godine, Nadzorni odbor na svojoj 16. sjednici održanoj dana 20. travnja 2016. godine donosi:

Odluku

o davanju suglasnosti na prijedlog Odluke o upotrebi dobiti CROATIA osiguranja d.d. ostvarene u 2015. godini

Članak 1.

Utvrđuje se da je Uprava Društva na svojoj 99. sjednici, održanoj 31. ožujka 2016. godine utvrdila Prijedlog Odluke o upotrebi dobiti CROATIA osiguranja d.d. ostvarene u 2015. godini, broj: UP/SKFR/13/2016, koji se nalazi u prilogu ove Odluke i njezin je sastavni dio.

Članak 2.

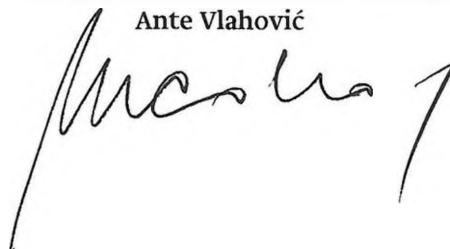
Nadzorni odbor daje suglasnost na prijedlog Odluke iz članka 1. ove Odluke, te predlaže Glavnoj skupštini CROATIA osiguranja d.d. donošenje iste.

Članak 3.

Ova Odluka stupa na snagu danom donošenja.

PREDSJEDNIK NADZORNOG ODBORA

Ante Vlahović



Temeljem članka 20. Statuta CROATIA osiguranja d.d. od 22. travnja 2014. godine, Uprava Društva, na svojoj 99. sjednici, održanoj u Zagrebu dana 31.03.2016. godine, donosi:

Prijedlog Odluke

o upotrebi dobiti CROATIA osiguranja d.d. ostvarene u 2015. godini

slijedećeg sadržaja:

„Na temelju odredbe članka 275. stavak 1. točka 2. Zakona o trgovačkim društvima i članka 32. Statuta CROATIA osiguranja d.d. od 22. travnja 2014. godine, 42. Glavna skupština CROATIA osiguranja d.d. održana xx. lipnja 2016. godine, donijela je

Odluku

o upotrebi dobiti CROATIA osiguranja d.d. ostvarene u 2015. godini

Članak 1.

Utvrđuje se da je društvo CROATIA osiguranje d.d. u godini koja je završila 31. prosinca 2015. godine ostvarilo dobit (poslije oporezivanja) u iznosu od 46.770.844,39 kn.

Članak 2.

Ostvarena dobit nakon oporezivanja upotrijebit će se za:

1.	Zakonske rezerve	2.338.542,22 kn
2.	Dividendu za povlaštene dionice	1.960.000,00 kn
3.	Zadržanu dobit	42.472.302,17 kn

Članak 3.

Dividenda za povlaštene dionice iznosi 112,00 kn godišnje po svakoj dionici. Tražbina za isplatu dividende dospijeva 30. dana od dana donošenja ove Odluke.

Članak 4.

Ova Odluka stupa na snagu danom donošenja.“

Navedeni prijedlog Odluke o upotrebi dobiti CROATIA osiguranja d.d. ostvarene u 2015. godini, uputiti će se zajedno s Godišnjim izvješćem o stanju Društva i Grupe za 2015. godinu te Konsolidiranim i nekonsolidiranim financijskim izvještajima za 2015. godinu na suglasnost Nadzornom odboru Društva, sukladno odredbi članka 300.b. Zakona o trgovačkim društvima.

Članak 5.

Za provedbu ove Odluke zadužuje se:

- Sektor za korporativne financije i računovodstvo, kao nositelj provedbe i
- Sektor za pravne poslove.

Ova Odluka dostavit će se:

- Sektoru za korporativne financije i računovodstvo i
- Sektoru za pravne poslove.

Članak 6.

Rok za provedbu ove Odluke je 31. kolovoza 2016. godine.

Ova Odluka stupa na snagu danom donošenja.

Obrazloženje

Društvo je u 2015. godini ostvarilo dobit kako je prethodno navedeno u članku 1. Prijedloga Odluke.

Dobit ostvarena u 2015. godini prema navedenom prijedlogu Odluke upotrijebit će se za:

1. Zakonske rezerve - prema odredbi članka 222. Zakona o trgovačkim društvima koji utvrđuje da sva trgovačka društva imaju obavezu izdvajanja dvadesetog dijela dobiti (5%) u zakonske rezerve dok iste ne dostignu 5% temeljnog kapitala društva. Na dan 31.12.2015. godine zakonske rezerve društva iznose 23.575.507,90 kn, a 5% temeljnog kapitala Društva iznosi 30.078.800,75 kn. Prema tome, Društvo za 2015. godinu ima potrebu izdvajanja u zakonske rezerve u iznosu od 2.338.542,22 kn, od čega za životna osiguranja 98.896,04 kn, a za neživotna osiguranja 2.329.646,18 kn.
2. dividendu za povlaštene dionice - prema odredbi članka 11. Statuta CROATIA osiguranja d.d., kojom je utvrđena obaveza Društva da isplati dividendu za 8.750 povlaštenih dionica u visini od 8% na nominalnu vrijednost dionica, što iznosi 980.000,00 kn za 2015. godinu i 980.000,00 kn za 2014. godinu u kojoj se zbog ostvarenog gubitka nije mogla ispuniti obveza.
3. zadržanu dobit - preostali iznos od 42.472.302,17 kn raspodijeliti će se u zadržanu dobit.

član Uprave

Nikola Mišetić

predsjednik Uprave

Sanel Volarić