

Croatia osiguranje d.d.

**Godišnje izvješće
i financijski izvještaji
za 2014. godinu**

Sadržaj

Godišnje izvješće o stanju Društva i Grupe za 2014. godinu	I
Prilog 1. Konsolidirani i nekonsolidirani financijski izvještaji za 2014. godinu.....	II
Prilog 2. Dopunski izvještaji propisani pravilnikom Hrvatske agencije za nadzor financijskih usluga	III
Prilog 3. Izjava Uprave Društva i odluke nadležnog tijela.....	IV

Croatia osiguranje d.d.

Godišnje izvješće za 2014. godinu



Izvešće neovisnog revizora o Godišnjem izvješću

Dioničarima i Upravi društva Croatia osiguranje d.d.

Obavili smo reviziju konsolidiranih financijskih izvještaja društva Croatia osiguranje d.d. i njegovih podružnica („Grupa“) i financijskih izvještaja društva Croatia osiguranje d.d. („Društvo“) na dan 31. prosinca 2014. i za godinu koja je tada završila, koji se nalaze u Godišnjem izvješću u Prilogu I na stranicama od 6 do 139, te smo izdali mišljenje na dan 2. travnja 2015. godine koje se nalazi u Prilogu I.

Odgovornost Uprave za Godišnje izvješće

Uprava Društva je odgovorna za sastavljanje, sadržaj i točnost Godišnjeg izvješća Društva i Grupe za godinu koja je završila 31. prosinca 2014. godine koji se nalazi na stranicama od 2 do 10.

Uprava Društva je odgovorna za sastavljanje, sadržaj i točnost obrazaca pripremljenih na temelju Pravilnika o strukturi i sadržaju financijskih izvještaja društva za osiguranje, odnosno društva za reosiguranje (Narodne novine 132/10 i 39/12, dalje u tekstu 'Pravilnik') koji se nalaze u Prilogu II na stranicama od 1 do 32, pod naslovima Izvještaj o financijskom položaju Društva na dan 31. prosinca 2014., te Izvještaj o sveobuhvatnoj dobiti, Izvještaj o promjenama kapitala i Izvještaj o novčanim tokovima Društva za godinu koja je tada završila, zajedno sa informacijom o uskladi sa financijskim izvještajima Društva.

Odgovornost revizora

Naša je odgovornost izraziti mišljenje o usklađenosti Godišnjeg izvješća s gore navedenim financijskim izvještajima, na temelju naših postupaka provjere.

Nadalje, naša je odgovornost izraziti mišljenje o usklađenosti obrazaca pripremljenih na temelju Pravilnika o strukturi i sadržaju financijskih izvještaja društva za osiguranje, odnosno društva za reosiguranje (Narodne novine 132/10 i 39/12, dalje u tekstu 'Pravilnik') s financijskim izvještajima Društva, na temelju naših postupaka provjere.

Naše postupke provjere proveli smo u skladu s Međunarodnim revizijskim standardima. Navedeni standardi nalažu planiranje i provođenje postupaka provjere kako bi se s razumnom mjerom sigurnosti utvrdilo da su podaci, uključeni u Godišnje izvješće te obrasce pripremljene na temelju Pravilnika koji opisuju informacije također prikazane i u financijskim izvještajima Društva i Grupe, u svim značajnim odrednicama, u skladu s financijskim izvještajima Društva i Grupe. Uvjereni smo da provedeni postupci provjere čine odgovarajuću osnovu u svrhu izražavanja našeg mišljenja.



Mišljenje

Prema našem mišljenju, ostale informacije sadržane u Godišnjem izvješću Društva i Grupe za godinu koja je završila 31. prosinca 2014. su, u svim značajnim odrednicama, u skladu su s financijskim izvještajima Društva i konsolidiranim financijskim izvještajima Grupe.

Prema našem mišljenju financijske informacije u obrascima se temelje na financijskim izvještajima Društva koja su pripremljena u skladu sa Međunarodnim standardima financijskog izvještavanja koji su usvojeni u Europskoj uniji prikazanim u Prilogu I na stranicama od 6 do 139, te su prilagođene sukladno Pravilniku.

PricewaterhouseCoopers d.o.o.

PricewaterhouseCoopers d.o.o.
Zagreb, 10. travnja 2015.



PricewaterhouseCoopers d.o.o.
za reviziju i konzalting
Zagreb, Ulica Križna 11. Posavetno 31

Siniša Dušić

Siniša Dušić
Član Uprave, ovlašteni revizor

Tržište osiguranja Republike Hrvatske u 2014. godini

U posljednjih šest godina, globalna financijska kriza, loše gospodarske prilike i nelikvidnost, ostavile su traga na tržištu osiguranja, kako u Republici Hrvatskoj tako i u regiji.

Tijekom 2014. godine 25 društava za osiguranje zaračunalo je bruto premiju u iznosu od 8,56 mlrd. kuna, što je za 5,7% manje u odnosu na premiju iz 2013. godine, a u cijelosti je posljedica smanjenja premije u neživotnim osiguranjima, i to ponajprije autoosiguranja.

U skupini neživotnih osiguranja, zaračunata bruto premija na kraju 2014. godine iznosila je 5,92 mlrd. kuna što je za 9,4% manje nego krajem 2013. godine. Posljedica je to pada premije u obveznom osiguranju vlasnika odnosno korisnika motornih vozila od automobilske odgovornosti za štete nanesene trećim osobama za čak 20,1 %. Kako je tijekom 2014. sklopljeno 1.969.802 polica obveznog autoosiguranja, odnosno 1,6 % više nego u 2013., razvidno je da je smanjenje ukupne premije u tom segmentu posljedica pada cijena polica, uslijed liberalizacije tržišta. To potvrđuje i podatak HUO-a kako je krajem prosinca prošle godine prosječna premija u obveznom autoosiguranju iznosila 1.196 kuna, što je za 21,3 % niže u odnosu na isto razdoblje prethodne godine.

U skupni životnih osiguranja, zaračunata bruto premija iznosila je 2,63 mlrd. kuna te je za 3,9 % veća prema zaračunatoj bruto premiji u 2013.

Croatia osiguranje i dalje drži najveći udio na hrvatskom tržištu osiguranja, s udjelom u ukupnoj zaračunatoj premiji od 26,63 %.

Rezultat poslovanja i financijski položaj Društva i Grupe

Društvo

U visoko konkurentnim tržišnim uvjetima Društvo poduzima mjere i aktivnosti za smanjenje negativnog utjecaja nepovoljnih ekonomskih kretanja te liberalizacije tržišta na poslovanje, s ciljem da i u konkurenciji s globalnim kompanijama i nadalje ostane vodeća hrvatska osiguravajuća kuća, s vremenom i vodeća regionalna kompanija, te održiv, visoko efikasan gospodarski subjekt. U tijeku je proces restrukturiranja u kojem jedan od izazova ostaje promjena zatečenog omjera zaposlenih na prodajnim i potpornim funkcijama, na kraju kojeg će 70% zaposlenih raditi u prodaji, što je praksa i u ostalim modernim europskim osiguranjima.

Tijekom transformacijskog procesa nastavljen je postupak zbrinjavanja kolektivnog viška radnika, sukladno Zakonu o radu i Kolektivnom ugovoru, te im je ponuđeno radno mjesto u segmentu prodaje, a za ostale djelatnike osigurana su sva prava sukladno postojećem Kolektivnom ugovoru.

U narednom periodu naglasak u poslovanju stavljen je na povećanje udjela na tržištima u Hrvatskoj i regiji, širenje i usavršavanje prodajne mreže, kvalitete proizvoda, prodajnih uvjeta i usluga te nastavak procesa restrukturiranja započetog u rujnu 2014. godine.

U 2014. godini Društvo je ostvarilo gubitak nakon oporezivanja u iznosu od 412,8 mil. kn.

Ostvareni gubitak rezultat je smanjenja premijskog prihoda, provedenih umanjenja vrijednosti financijske imovine i nekretnina, povećanja pričuve za neistekle rizike te rezervacija za otpremnine uslijed procesa restrukturiranja.

Croatia osiguranje d.d.

Godišnje izvješće i finansijski izvještaji za 2014. godinu

Zaračunata bruto premija (prije usklađenja za iznos neto povećanja ispravka vrijednosti potraživanja za premiju i pripadajućih otpisa) ostvarena u 2014. godini iznosi 2.279,9 mil. kuna (za 13,1% manje nego 2013. godine). Zaračunata premija neživotnih osiguranja iznosi 1.913,3 mil. kuna i manja je za 15,7% prema istom razdoblju prethodne godine. Najveći pad zabilježilo je osiguranje od auto odgovornosti zbog utjecaja liberalizacije tržišta. Zaračunata premija životnih osiguranja iznosi 366,6 mil. kuna i za 3,0% je veća prema istom razdoblju prethodne godine.

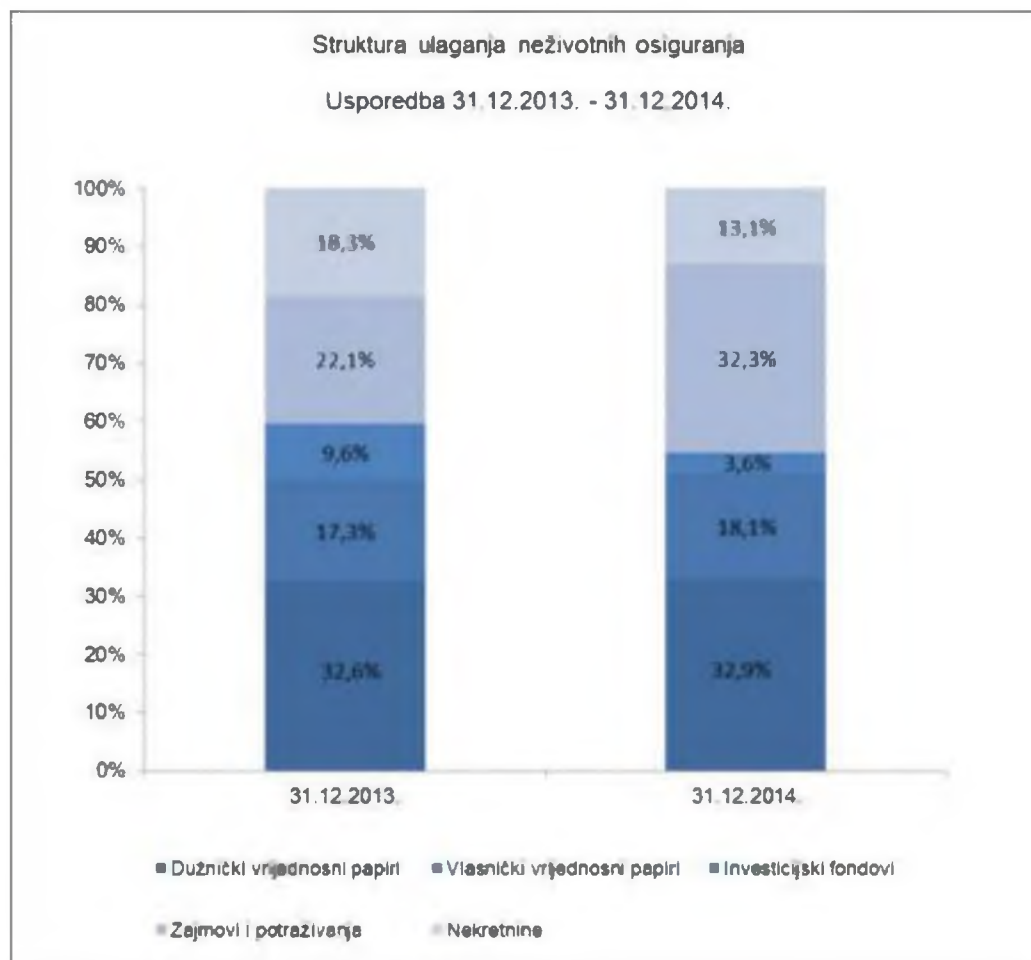
Bruto likvidirane štete iznose 1.403,4 mil. kuna što predstavlja smanjenje od 13,8% prema istom razdoblju 2013.

Administrativni troškovi u izvještajnom razdoblju iznose 852,2 mil. kuna i prema istom razdoblju 2013. godine veći su za 19,0% na što je najviše utjecao porast rezervacija za otpremnine.

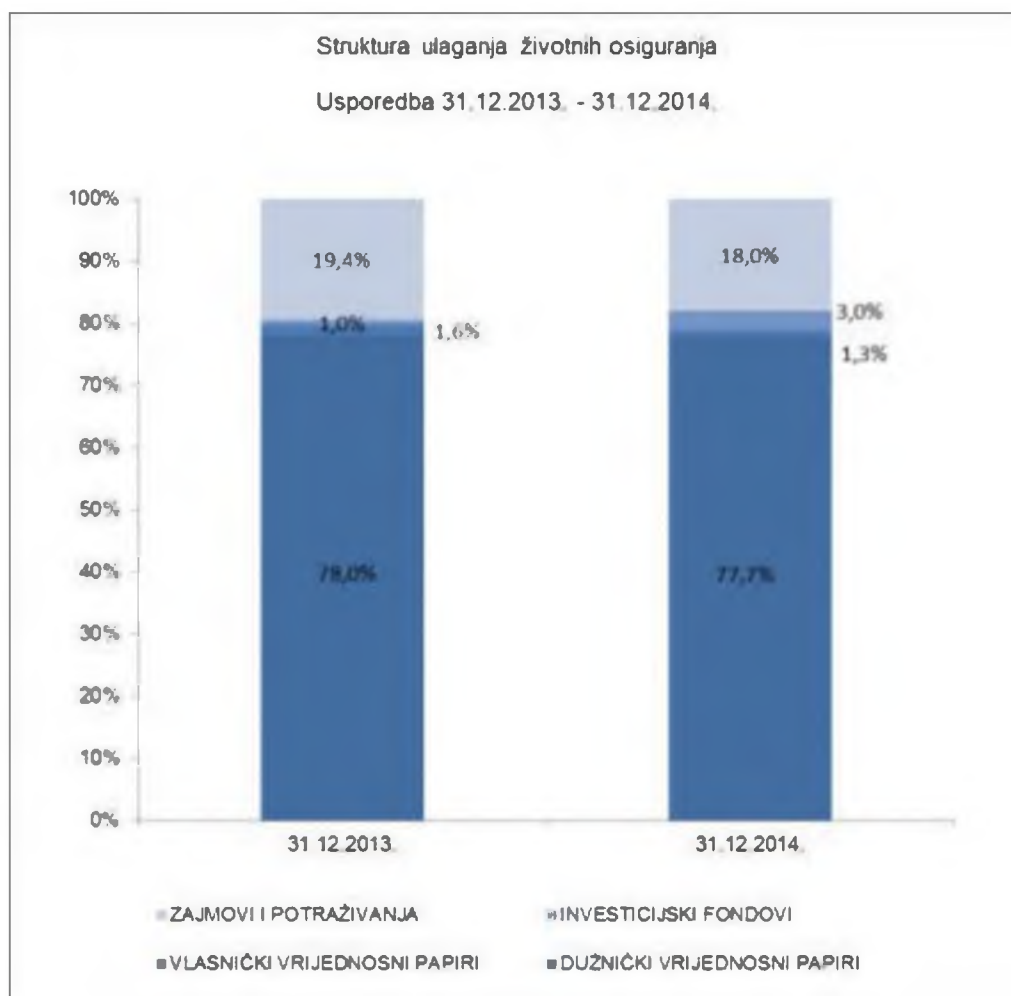
Financijski rashodi prema 2013. godini bilježe smanjenje za 33,8% i iznose 313,6 mil. kuna.

Ukupna imovina Društva na dan 31.12.2014. godine iznosi 8.274 mil. kuna.

Struktura ulaganja neživotnih osiguranja



Struktura ulaganja životnih osiguranja



Obračunate tehničke pričuve u izvještajnom razdoblju iznose 5.687,8 mil. kuna i za 0,9% su veće od obračunatih tehničkih pričuva na dan 31.12.2013. godine.

Dokapitalizacijom iz rujna 2014. udio najvećeg dioničara, ADRIS grupe d.d., povećan je s 53,56% na 65,81%.

Uplaćena sredstva kapitalno su osnažila Društvo, a omogućiti će brže i učinkovitije restrukturiranje kompanije te rast i razvoj kako bi, u bitno promijenjenim tržišnim okolnostima, Društvo zadržalo i ojačalo poziciju tržišnog lidera u Hrvatskoj i pripremilo se za snažniji tržišni iskorak u regiji.

Tome u prilog govori visoka adekvatnost kapitala Društva ostvarena na kraju 2014. godine, ključni pokazatelj u industriji osiguranja koji prikazuje dugoročnu stabilnost i sposobnost Društva da podmiri obveze prema osiguranicima, koja za neživotna osiguranja iznosi 346% a za životna osiguranja iznosi 161%.

Croatia osiguranje d.d.

Godišnje izvješće i financijski izvještaji za 2014. godinu

Tijekom 2014. godine Croatia osiguranje d.d. dokapitaliziralo je slijedeće članice Grupe u iznosu od 70,1 mil. kuna:

u 000 kn

Mjesec	Društvo	Iznos
veljača 2014.	Milenijum osiguranje a.d., Beograd	35.883
travanj 2014.	Croatia osiguranje a.d., društvo za neživotna osiguranja, Skopje	15.287
studeni 2014.	Milenijum osiguranje a.d., Beograd	18.960
	Ukupno	70.130

Grupa

Grupa Croatia osiguranje („Grupa“) koja posluje u Hrvatskoj, Bosni i Hercegovini, Makedoniji, Srbiji i na Kosovu, u 2014. godini ostvarila je prihode u iznosu od 3.221,7 mil. kuna što predstavlja smanjenje od 2,7% prema ostvarenim prihodima u istom razdoblju prethodne godine.

U 2014. godini Grupa je ostvarila gubitak nakon oporezivanja u iznosu od 465,7 mil. kn.

Ostvareni gubitak rezultat je smanjenja premijskog prihoda, provedenih umanjenja vrijednosti financijske imovine i nekretnina, povećanja pričuve za neistekle rizike te rezervacija za otpremnine uslijed procesa restrukturiranja.

Zaračunata bruto premija (prije usklađenja za iznos neto povećanja ispravka vrijednosti potraživanja za premiju i pripadajućih otpisa) na razini Grupe iznosi 2.869,3 mil. kuna u 2014. godini i bilježi smanjenje od 8,4%.

Bruto likvidirane štete iznose 1.672,2 mil. kuna što predstavlja smanjenje od 10,3% u odnosu na isto razdoblje prethodne godine.

Administrativni troškovi u izvještajnom razdoblju iznose 995,7 mil. kuna i prema istom razdoblju 2013. godine veći su za 18,9% na što je najviše utjecao porast rezervacija za otpremnine.

Ukupna imovina Grupe na dan 31.12.2014. godine iznosi 9.614,2 mil. kuna što predstavlja porast od 4,0% u odnosu na stanje na dan 31.12.2013. godine.

Obračunate tehničke pričuve u izvještajnom razdoblju iznose 6.490,4 mil. kuna i za 2,4% su veće od obračunatih tehničkih pričuva na dan 31.12.2013. godine.

Značajniji poslovni događaji u izvještajnom razdoblju

Temeljem odluke Vlade Republike Hrvatske od dana 18. prosinca 2013. godine o odabiru Adris grupe d.d., Rovinj kao najpovoljnijeg investitora za kupnju dijela vlasničkog udjela Republike Hrvatske i dokapitalizaciju društva CROATIA osiguranje d.d., Zagreb, Republika Hrvatska i Adris grupa d.d., Rovinj sklopile su dana 6. ožujka 2014. godine Ugovor o kupoprodaji dionica u trgovačkom društvu CROATIA osiguranje d.d., Zagreb kojim je predviđena prodaja 38,6% dionica CROATIA osiguranja d.d., te Dioničarski ugovor kojim se uređuju odnosi Republike Hrvatske i Adris grupe d.d. kao dioničara CROATIA osiguranja d.d.

Oba navedena ugovora stupila su na snagu dana 22. travnja 2014. godine kada je održana 39. Glavna skupština CROATIA osiguranja d.d. koja je donijela odluku o povećanju temeljnog kapitala ulozima u novcu i to izdavanjem 113.349 novih redovnih dionica koje se izdaju za 7.412,25 kuna za dionicu, odnosno za ukupno 840,17 mil. kuna, koje će u cijelosti uplatiti Adris. Povećani temeljni kapital Društva iznosit će 601,57 mil. kuna i bit će podijeljen na 420.947 redovnih dionica te 8.750 povlaštenih dionica. Na istoj skupštini izabrani su novi članovi Nadzornog odbora.

Od dana 22. travnja 2014. godine Adris grupa d.d. je najveći dioničar CROATIA osiguranja d.d.

Sredinom svibnja 2014. Adris grupa d.d. objavila je ponudu za preuzimanje preostalih dionica Croatia osiguranja d.d. po cijeni od 7.412,25 kuna po dionici. U toj ponudi zajednički je sudjelovala s Republikom Hrvatskom i društvima koja su u većinskom vlasništvu Adris grupe d.d. – Istragrafika, Hrvatski duhani i Maistra. Ponudu za preuzimanje prihvatilo je ukupno 673 dioničara te je preuzeto 26.815 redovnih i 1.115 povlaštenih dionica. Tako je Adris Grupa stekla 169.440 dionica Croatia osiguranja, što čini 53,56% udjela u temeljnom kapitalu.

Temeljem odluke 39. Glavne skupštine Croatia osiguranja d.d. o povećanju temeljnog kapitala Društva, a u skladu i s odredbama Ugovora o kupoprodaji dionica u trgovačkom društvu CROATIA osiguranje d.d., Zagreb potpisanog 6. ožujka ove godine između Vlade Republike Hrvatske i Adris grupe, Adris grupa uplatila je dana 15. rujna 2014. godine 840.171.125,20 kuna za dokapitalizaciju Croatia osiguranja. Upis povećanja temeljnog kapitala upisan je u sudski registar Trgovačkog suda u Zagrebu dana 15. rujna 2014. godine. Nakon dokapitalizacije, udio najvećeg dioničara, ADRIIS grupe d.d., u vlasništvu Društva povećan je s 53,56% na 65,81%.

Značajni događaji nakon kraja poslovne godine

Značajni događaji nakon kraja poslovne godine opisani su u bilješci 34. Događaji nakon datuma bilance.

Očekivani razvoj u budućnosti

U narednom razdoblju očekuje se daljnje zaoštavanje tržišne utakmice u okruženju negativnih ekonomskih trendova koji utječu na potencijal razvoja ukupnog tržišta osiguranja, dijelom ograničavajući razvoj industrijskih osiguranja te djelomično i uslijed smanjenja prosječnih premija obveznog osiguranja od auto-odgovornosti.

Kako bi Društvo potvrdilo tržišnu poziciju vodećeg pružatelja usluga osiguranja čije poslovanje odlikuju kvaliteta i pouzdanost, u protekloj godini započet je proces sustavne transformacije. Uspješnom provedbom, kroz faze implementacije strateških projekata, Društvo će se fokusirati na ostvarivanje nekoliko važnih ciljeva:

- iznimna orijentacija ka tržištu: postizati će se ulaganjem u prodajnu mrežu, razvojem prodajnih kanala, edukacijom svih zaposlenika, unaprjeđenjem odnosa s klijentima;
- prepoznavanje potreba klijenata: postizati će se razvojem novih i redizajnom postojećih proizvoda te brzim i kvalitetnim rješavanjem šteta;
- digitalizacija poslovanja te administrativna i troškovna racionalizacija i osuvremenjivanje svih poslovnih procesa;
- stabilizacija poslovnih rezultata s ciljem ostvarivanja održive dobiti za dioničare;
- optimiziranje ulagačkog portfelja, posebno imajući u vidu i trenutno rekordno niske kamatne stope te zahtjeve regulative Solventnost II – s ciljem održavanja postojeće visoke razine adekvatnosti kapitala Društva;
- rast i razvoj svih društava koja posluju u okviru Grupe, s ciljem unaprjeđenja njihovih tržišnih pozicija.

Navedeni osnovni razvojni ciljevi u strateškom periodu do 2017. godine omogućit će dugoročan profitabilan rast, uz postupno povećanje tržišnog udjela te zadržavanje maksimalne prepoznatljivosti branda Croatia osiguranja d.d. u javnosti, pozitivno utjecati na položaj Grupe na tržištu i povećati zadovoljstvo klijenata pruženom uslugom.

Konstruktivnim i aktivnim sudjelovanjem na financijskom tržištu, kroz neupitno liderstvo u industriji osiguranja, Društvo planira ojačati svoju tržišnu poziciju i u neživotnim osiguranjima, u kojima je lider, te u osiguranjima života koja imaju neupitan potencijal za razvoj na tržištu Hrvatske i u zemljama u kojima posluje Grupa, uz istovremeno povećanje profitabilnosti u poslovanju.

Aktivnosti istraživanja i razvoja

Polazno ishodište za razvoj predstavlja kontinuirano analiziranje tržišnih zahtjeva, prepoznavanje prostora za rast i uočavanje potreba klijenata. Sustavnim istraživanjima, kao i praćenjem osigurateljskih programa u razvijenim zemljama EU, Društvo definira koncepte novih proizvoda te iste lansira na tržište. S ciljem odgovora na zahtjeve klijenata te održavanja cjelokupne usluge na visokoj razini, posebna pozornost poklanja se uvođenju novih tehnologija koje bi bile primjenjive u industriji osiguranja, kako za inovacije u proizvodima tako i za mjerenje rizika osiguranja.

Podružnice društva

<u>Tvrtka podružnice</u>	<u>Sjedište /Adresa podružnice</u>
Croatia osiguranje d.d. podružnica OSIJEK	Trg Lj.Gaja 1, Osijek
Croatia osiguranje d.d. podružnica PULA	Marulićeva ulica 1, Pula
Croatia osiguranje d.d. podružnica RIJEKA	Korzo 39, Rijeka
Croatia osiguranje d.d. podružnica SLAVONSKI BROT	Ivana Mažuranića 14, Slavonski Brod
Croatia osiguranje d.d. podružnica SPLIT	Trg Hrvatske bratske zajednice 8, Split
Croatia osiguranje d.d. podružnica VARAŽDIN	Kapucinski Trg 14, Varaždin
Croatia osiguranje d.d. podružnica ZABOK	Matije Gupca 13, Zabok
Croatia osiguranje d.d. podružnica ZADAR	Obala Kneza Branimira 20, Zadar
Croatia osiguranje d.d. podružnica ZAGREB	Trg Bana Josipa Jelačića 13, Zagreb
Croatia osiguranje d.d. podružnica DUBROVNIK	Dr.Ante Starčevića 9, Dubrovnik
Croatia osiguranje d.d. podružnica ZAGREBAČKI PRSTEN	Trg Kralja Tomislava 16, Velika Gorica
Croatia osiguranje d.d. podružnica ZAGREB II	Trg Bana Josipa Jelačića 13, Zagreb
Croatia osiguranje d.d. podružnica VINKOVCI	Vladimira Nazora 4, Vinkovci
Croatia osiguranje d.d. podružnica ŠIBENIK	Stjepana Radića 9, Šibenik

Upravljanje financijskim rizicima

Upravljanje financijskim rizicima opisano je u poglavlju 2.37. Konsolidiranih i nekonsolidiranih financijskih izvještaja za 2014.

Izjava o primjeni korporativnog upravljanja

Društvo dobrovoljno primjenjuje Kodeks korporativnog upravljanja propisan od strane Hrvatske agencije za nadzor financijskih usluga (HANFA) i Zagrebačke burze d.d. Zagreb.

U 2014. poslovnoj godini Društvo je svoje poslovanje i poslovne rezultate učinilo potpuno transparentnim i dostupnim javnosti, sukladno načelima Kodeksa korporativnog upravljanja, što posebno uključuje:

- sva izvješća
- redovno ažuriran popis dioničara
- podatke o vrijednosnim papirima
- kandidature svih kandidata za članstvo u Nadzornom odboru
- podatke o sastavu Uprave i Nadzornog odbora i njihovih pomoćnih tijela
- dnevni red skupština
- sve relevantne podatke objavljene i dostupne na engleskom jeziku, kao i ostale podatke o poslovanju CROATIA osiguranja d.d. na internetskoj stranici Društva.

U 2014. godini u skladu s pravilima Burze, Statuta Društva i Zakona o trgovačkim društvima poštovana su sva načela korporativnog upravljanja, a to se posebice odnosi na organizaciju Glavne

Croatia osiguranje d.d.

Godišnje izvješće i financijski izvještaji za 2014. godinu

skupštine Društva te dostave dokumentacije vezane za održavanje Glavne skupštine svim dioničarima.

Sukladno Zakonu o osiguranju, glava VIII., koji uređuje rad Unutarnje revizije društava za osiguranje, Unutarnja revizija predložila je strateški plan rada kojega je uz pozitivno mišljenje Uprave Društva usvojio Nadzorni odbor. Osnova za donošenje strateškog plana bila je procjena rizika.

Temeljem rezultata procjene rizika određeni su prioriteti revidiranja u planovima rada unutarnje revizije za određeno razdoblje. Na osnovu utvrđenih poslovnih i revizijskih rizika izrađen je Godišnji plan rada unutarnje revizije za 2014. godinu te plan pojedinačnih revizija u 2014. godini. Na osnovu pozitivnog mišljenja Uprave Društva planove je usvojio Nadzorni odbor Društva.

Temeljem usvojenih planova rada, a sukladno Pravilniku o unutarnjoj reviziji, Međunarodnim standardima za unutarnju reviziju i etičkim kodeksom unutarnjih revizora, provedene su unutarnje revizije u 2014. godini.

Izvješća unutarnje revizije prema Pravilniku o unutarnjoj reviziji dostavljaju se Upravi Društva o kojima Uprava raspravlja na svojim redovnim sjednicama.

Osim toga, Unutarnja revizija sukladno Zakonu o osiguranju članak 149. i Pravilniku o unutarnjoj reviziji članak 13., dostavlja minimalno dva puta godišnje Upravi Društva i Nadzornom odboru Društva izvješće o radu unutarnje revizije. Predmetno izvješće sadržava popis obavljenih, ocjenu primjerenosti i učinkovitosti djelovanja sustava unutarnjih kontrola te preporuke za njihovo poboljšanje, nezakonitosti i nepravilnosti ako su utvrđene tijekom obavljanja revizija te preporuke i prijedloge mjera za njihovo otklanjanje kao i poduzete aktivnosti u vezi s danim preporukama.

Na opisani način, Uprava Društva smatra da ima povratnu informaciju o tijeku odvijanja poslovnih aktivnosti te da rezidualnu razinu rizika smanjuje na prihvatljivu razinu, čime pridonosi vjerodostojnosti financijskih izvješća za Društvo.

Upravljanje rizicima jedna je od ključnih funkcija svih financijskih institucija. Sukladno tome, CROATIA osiguranje d.d., kao financijska institucija i tržišni lider, adekvatno upravlja sa svim rizicima kojima je u svom poslovanju izložena kako bi ostvarila sigurnost i održivost poslovanja te ostvarila pravednu nadoknadu šteta osiguranicima, odgovarajuću profitabilnost za vlasnike i zaposlenike te udovoljila svim zakonskim i regulatornim odredbama.

Društvo je uspostavilo funkciju upravljanja i kontrole rizika kroz Sektor za upravljanje rizicima kao neovisnu organizacijsku jedinicu odgovornu direktno Upravi Društva. Nadalje, uspostavljen je sustav upravljanja rizicima koji se sastoji od niza internih akata, procedura i metodologija s ciljem identifikacije, procjene, odnosno mjerenja, kontrole te izvještavanja o rizicima. Sustav upravljanja rizicima se redovito unaprjeđuje u skladu s dobrim tržišnim praksama te zahtjevima eksterne regulative.

Posebno je važno istaknuti trenutne regulatorne trendove temeljene na zahtjevima Direktive Europske unije br. 2009/138/EZ poznate pod nazivom Solventnost II, kao i na nizu aktivnosti i smjernica EIOPA kao europskog nadzornog tijela za industriju osiguranja. Društvo je u izvještajnom razdoblju intenzivno radilo na implementaciji predmetnih regulatornih zahtjeva te će u skladu s rokovima definiranim na razini EU nastaviti s navedenim naporima kako bi u konačnici uspostavilo sustav upravljanja rizicima temeljen ne samo na minimalnim regulatornim zahtjevima već i na najboljim tržišnim praksama.

Detaljnije informacije o upravljanju rizicima nalaze se u Bilješkama uz financijske izvještaje.

Croatia osiguranje d.d.

Godišnje izvješće i financijski izvještaji za 2014. godinu

Adris grupa d.d. je najznačajniji imatelj dionica Društva, a raspolaže s brojem dionica kako je navedeno u bilješci 24.1. Konsolidiranih i nekonsolidiranih financijskih izvještaja za 2014. godinu.

Sukladno važećem Statutu Društva, ograničenje prava glasa dioničara, ili djelomičnog ograničenja prava glasa, ne postoji.

Temeljem članka 24. stavak 1. i 2. Statuta, dok god drži najmanje 25% redovnih dionica Društva uvećano za jednu takvu dionicu Društva, Republika Hrvatska (DUUDI) ima pravo, sukladno članku 256. stavak 3. Zakona o trgovačkim društvima, izravno imenovati dva (2) člana Nadzornog odbora. Dok god drži najmanje 10% redovnih dionica Društva, Republika Hrvatska ima pravo sukladno članku 256. stavak 3. Zakona o trgovačkim društvima, izravno imenovati jednog (1) člana Nadzornog odbora.

Članovi Uprave i Nadzornog odbora Društva nisu imatelji dionica Društva.

Društvo nema vlastitih dionica, niti je Glavna skupština Društva ovlastila Društvo na stjecanje vlastitih dionica.


Podaci o sastavu i djelovanju Uprave i Nadzornog odbora dani su u poglavlju 1.2. *Tijela Društva* u sklopu Konsolidiranih i nekonsolidiranih financijskih izvještaja za 2014. godinu.

u Zagrebu, 9. travnja 2015.

Predsjednik Uprave


Sanel Volarić

Član Uprave


Andrej Koštomaj

Croatia osiguranje d.d.

Godišnje izvješće i financijski izvještaji za 2014. godinu

Prilog 1. Konsolidirani i nekonsolidirani financijski izvještaji za 2014. godinu



CROATIA osiguranje d.d.

**Konsolidirani i nekonsolidirani financijski izvještaji
za 2014. godinu**

Sadržaj

Odgovornost za financijske izvještaje	1
Izvešće neovisnog revizora	2
Izveštaj o financijskom položaju	6
Izveštaj o promjenama kapitala	8
Izveštaj o novčanom toku	10
Bilješke uz financijske izvještaje	12
1. OPĆI PODACI O DRUŠTVU	12
1.1. Pravni okvir, djelatnost i zaposlenici	12
1.2. Tijela Društva	12
1.3. Ovisna društva	13
1.4. Reklasifikacija	14
1.5. Prepravljanje zbog pogrešaka iz prethodnog razdoblja i promjene primjenjivog računovodstvenog standarda	16
2. SAŽETAK ZNAČAJNIH RAČUNOVODSTVENIH POLITIKA	27
2.1. Izjava o usklađenosti i osnova prikaza	27
2.2. Osnove pripreme	27
2.3. Usvajanje novih i izmijenjenih Međunarodnih standarda financijskog izvještavanja („MSFI“)	27
2.4. Ključne procjene i neizvjesnost procjena	29
2.5. Konsolidacija	30
2.6. Izveštajna valuta	30
2.7. Transakcije u stranim valutama	30
2.8. Zaračunate bruto premije	31
2.9. Prihodi i troškovi ulaganja	31
2.10. Nastale štete	31
2.11. Poslovni rashodi	31
2.12. Nematerijalna imovina	32
2.13. Nekretnine i oprema	32
2.14. Ulaganje u nekretnine	33
2.15. Ulaganja u ovisna i pridružena društva	33
2.16. Financijski instrumenti	33
2.17. Potraživanja	38
2.18. Novac i novčani ekvivalenti i kratkoročni depoziti	38
2.19. Porez na dobit	38
2.20. Kapital	39
2.21. Tehničke pričuve	39
2.22. Tehničke pričuve životnih osiguranja kada ugovaratelj snosi rizik ulaganja	40
2.23. Reosiguranje	40
2.24. Obveze i povezana imovina s osnove testa adekvatnosti obveza	40
2.25. Ostale obveze	40
2.26. Primanja zaposlenika i mirovinski planovi	40
2.27. Rezerviranja	41
2.28. Umanjenje vrijednosti	41
2.29. Potencijalne obveze i imovina	42
2.30. Događaji nakon datuma bilance	42
2.31. Zarada po dionici	42
2.32. Klasifikacija ugovora	42
2.33. Izveštavanje po segmentima	42
2.34. Glavni izvori neizvjesnosti vezani za procjene i ključne računovodstvene procjene u primjeni računovodstvenih politika Grupe	43
2.35. Upravljanje rizikom osiguranja	44

2.36.	Osnovne pretpostavke koje imaju najveći utjecaj na priznatu imovinu, obveze, prihode i rashode iz poslovanja osiguranja	48
2.37.	Upravljanje financijskim rizicima	51
2.38.	Upravljanje kapitalom.....	65
3.	Izveštavanje po segmentima	66
4.	Premije.....	73
5.	Prihodi od provizija i naknada	74
6.	Financijski prihodi	74
6.1.	Prihodi od kamata	74
6.2.	Prihodi od ulaganja u nekretnine	74
6.3.	Realizirani dobiti od financijske imovine.....	75
6.4.	Pozitivne tečajne razlike	75
7.	Ostali poslovni prihodi	75
8.	Nastale štete, neto od reosiguranja	76
9.	Troškovi pribave	78
9.1.	Provizija.....	78
9.2.	Ostali troškovi pribave.....	78
10.	Administrativni troškovi.....	79
10.1	Amortizacija.....	79
10.2	Plaće, porezi i doprinosi iz i na plaće	79
10.3	Ostali administrativni troškovi.....	79
11.	Ostali poslovni prihodi	80
12.	Financijski rashodi	80
12.1.	Umanjenje vrijednosti ulaganja.....	81
12.2.	Realizirani gubici od ulaganja.....	81
12.3.	Negativne tečajne razlike	81
13.	Porez na dobit	82
14.	Zarada po dionici	83
15.	Nematerijalna imovina.....	84
16.	Nekretnine i oprema	86
17.	Ulaganja u nekretnine.....	88
18.	Ulaganja u ovisna društva, pridružena društva i sudjelovanje u zajedničkim pothvatima.....	89
18.1.	Ulaganja u ovisna i pridružena društva i sudjelovanje u zajedničkim pothvatima za Društvo bilo je kako slijedi:.....	89
18.2.	Ulaganja u ovisna i pridružena društva i sudjelovanje u zajedničkim pothvatima za Grupu bilo je kako slijedi:	90
18.3.	Kretanja u ulaganjima u ovisna i pridružena društva i sudjelovanjima u zajedničkim pothvatima.....	91
19.	Financijska imovina.....	92
19.1.	Pregled ulaganja	92
19.2.	Financijska ulaganja izložena kreditnom riziku	96
19.3.	Zajmovi.....	97
19.4.	Ročna usklađenost imovine za pokriće matematičke pričuve s obvezama iz matematičke pričuve	98
19.5.	Ročna usklađenost imovine za pokriće tehničkih pričuva osim matematičke pričuve s obvezama iz osiguranja.....	100
19.6.	Valutna usklađenost imovine za pokriće matematičke pričuve s obvezama iz ugovora o osiguranju	102
19.7.	Valutna usklađenost imovine za pokriće tehničke pričuve, osim matematičke pričuve s obvezama iz ugovora o osiguranju	104
19.8.	Analiza promjene kamatnih stopa	106

20.	Udio reosiguranja u tehničkim pričuvama	108
21.	Odgođena porezna imovina	109
22.	Potraživanja iz ugovora o osiguranju i ostala potraživanja	111
22.1.	Potraživanja od ugovaratelja osiguranja.....	111
22.2.	Potraživanja iz poslova reosiguranja i suosiguranja	111
22.3.	Potraživanja iz drugih poslova osiguranja.....	112
22.4.	Potraživanja za prinose na ulaganja	112
22.5.	Ostala potraživanja.....	113
22.6.	Analiza potraživanja iz poslova osiguranja i ostalih potraživanja prema dospelosti: 114	
22.7.	Kreditna kvaliteta nedospjelih i neispravljenih potraživanja:.....	116
22.8.	Analiza dospelih potraživanja, ali za koje nije izvršeno umanjenje vrijednosti prema danima do dospjeća.....	118
22.9.	Kretanje umanjenja potraživanja.....	119
23.	Novac i novčani ekvivalenti	120
24.	Kapital i rezerve	120
24.1.	Upisani kapital	120
24.2.	Rezerve	122
24.3.	Rezerva fer vrijednosti	123
25.	Tehničke pričuve	124
25.2.	Kretanja pričuve za nastale, a neprijavljene štete.....	125
25.3.	Kretanja u rezerviranjima za prijenosne premije	125
25.4.	Kretanje matematičke pričuve osiguranja, bruto	125
25.5.	Kretanja tehničke pričuve životnih osiguranja kod kojih osiguranik preuzima na sebe investicijski rizik, bruto	126
25.6.	Analiza kretanja pričuva šteta (RBNS i IBNR) neživotnih osiguranja	127
25.7.	Ročnost bruto tehničkih pričuva	128
25.8.	Analiza kvota šteta (gubitka), kvota troškova i kombinirane kvote za Društvo je prikazana kako slijedi:	129
25.9.	Analiza imovine za pokriće matematičke pričuve s obvezama iz ugovora o osiguranju za Društvo je kako slijedi:	130
25.10.	Analiza imovine za pokriće tehničke pričuve osim matematičke pričuve s obvezama iz ugovora o osiguranju za Društvo je kako slijedi:	131
26.	Rezerviranja	132
27.	Odgođena porezna obveza	133
28.	Financijske obveze	133
29.	Obveze proizašle iz ugovora o osiguranju, ostale obveze i odgođeni prihodi	134
30.	Izvanbilančni zapisi	136
31.	Transakcije s povezanim stranama	136
32.	Potencijalne obveze	139
33.	Preuzete obveze	139
34.	Događaji nakon datuma bilance	139
35.	Revizija financijskih izvještaja	139

Odgovornost za financijske izvještaje

Uprava društva CROATIA osiguranja d.d., Zagreb, (dalje u tekstu 'Društvo') je dužna osigurati da godišnji financijski izvještaji za 2014. godinu budu sastavljeni u skladu sa Zakonom o računovodstvu (NN 109/07, 54/13) i Međunarodnim standardima financijskog izvještavanja koji su na snazi u Europskoj uniji, tako da pružaju istinit i objektivan prikaz financijskog stanja, rezultata poslovanja, promjena kapitala i novčanih tokova Grupe i Društva za to razdoblje.

Na temelju provedenih istraživanja, Uprava opravdano očekuje da Grupa i Društvo ima odgovarajuća sredstva za nastavak poslovanja u doglednoj budućnosti. Sukladno tomu, Uprava je izradila financijske izvještaje pod pretpostavkom neograničenosti vremena poslovanja Društva.

Pri izradi financijskih izvještaja Uprava je odgovorna:

- za odabir i potom dosljednu primjenu odgovarajućih računovodstvenih politika;
- za davanje razumnih i razboritih prosudbi i procjena;
- za primjenu važećih standarda financijskog izvještavanja i za objavu i objašnjenje u financijskim izvještajima svakog odstupanja koje je od materijalnog značaja; te
- izradu financijskih izvještaja uz pretpostavku o neograničenosti vremena poslovanja, osim ako je pretpostavka neprimjerena.

Uprava je odgovorna za vođenje ispravnih računovodstvenih evidencija, koje će u bilo koje doba s prihvatljivom točnošću odražavati financijski položaj i rezultate poslovanja Grupe i Društva, kao i njihovu usklađenost s Međunarodnim standardima financijskog izvještavanja koji su na snazi u Europskoj uniji. Uprava je također odgovorna za čuvanje imovine Grupe i Društva, pa stoga i za poduzimanje opravdanih mjera da bi se spriječile i otkrile prijevare i ostale nezakonitosti.

Financijski izvještaji prikazani na stranicama 4 do 139 odobreni su od strane Uprave 2. travnja 2015. za podnošenje Nadzornom odboru i potpisani su u skladu s tim.

Za i u ime društva Croatia osiguranje d.d.:

Potpisano u ime Uprave:



Andrej Koštomaj,
Član Uprave



Šanel Vojarić,
Predsjednik Uprave

CROATIA osiguranje d.d.
Miramarska 22
10 000 Zagreb
Republika Hrvatska
2. travnja 2015. godine



Izješće neovisnog revizora

Dioničarima i Upravi društva Croatia osiguranje d.d., Zagreb

Obavili smo reviziju priloženih konsolidiranih financijskih izvješćaja društva Croatia osiguranje d.d. i njegovih podružnica („Grupa“) i financijskih izvješćaja društva Croatia osiguranje d.d. („Društvo“) koji obuhvaćaju izvješćaje o financijskom položaju na dan 31. prosinca 2014. godine te izvješćaje o sveobuhvatnoj dobiti, promjenama kapitala i novčanom toku za godinu tada završenu, te bilješke koje se sastoje od sažetka značajnih računovodstvenih politika i ostalih objašnjavajućih informacija.

Odgovornost Uprave za financijske izvješćaje

Uprava je odgovorna za sastavljanje i objektivan prikaz ovih financijskih izvješćaja u skladu s Međunarodnim standardima financijskog izvješćavanja („MSFI“) koji su usvojeni u Europskoj uniji („EU“) i za one interne kontrole za koje Uprava odredi da su potrebne za omogućavanje sastavljanja financijskih izvješćaja koji su bez značajnog pogrešnog prikazivanja, uslijed prijevare ili pogreške.

Odgovornost revizora

Naša je odgovornost izraziti mišljenje o ovim financijskim izvješćajima na osnovu naše revizije. Reviziju smo obavili sukladno Međunarodnim revizijskim standardima koji nalažu pridržavanje etičkih pravila, te planiranje i provođenje revizije kako bi se s razumnom mjerom sigurnosti utvrdilo da su financijski izvješćaji bez materijalno značajnih grešaka.

Revizija uključuje provođenje procedura u svrhu pribavljanja revizijskih dokaza o iznosima i objavama u financijskim izvješćajima. Odabir procedura ovisi o prosudbi revizora, uključujući i procjenu rizika materijalno značajnih grešaka u financijskim izvješćajima, koje mogu nastati kao posljedica prijevare ili pogreške. U procjenjivanju tih rizika, revizor razmatra interne kontrole relevantne za subjektovo sastavljanje i objektivan prikaz financijskih izvješćaja u svrhu provođenja revizijskih procedura u skladu s postojećim okolnostima, a ne u svrhu izražavanja mišljenja o učinkovitosti internih kontrola poslovnog subjekta. Revizija isto tako uključuje ocjenu primjerenosti računovodstvenih politika, razumnost računovodstvenih procjena koje je definirala uprava, kao i ocjenu cjelokupnog prikaza financijskih izvješćaja.

Uvjereni smo da su nam pribavljeni revizijski dokazi dostatni i čine odgovarajuću osnovu u svrhu izražavanja našeg mišljenja s rezervom.

Osnove za mišljenje s rezervom - Grupa

Grupa ima iskazana ulaganja u nekretnine koja se iskazuju po metodi fer vrijednosti sukladno MRS-u 40. Na dan 31. prosinca 2013. godine, Grupa je iskazala ulaganja u nekretnine knjigovodstvene vrijednosti 892.082 tisuće kuna. Tijekom 2013. godine, Grupa je obavila procjenu vrijednosti ulaganja u nekretnine. Međutim, korištene metode procjene vrijednosti i pretpostavke nisu bile u skladu sa zahtjevima MSFI-ja 13, „Mjerenje fer vrijednosti“. Grupa je za dodatne procjene vrijednosti tijekom studenog i prosinca 2014. godine angažirala druge procjenitelje. Kao rezultat toga, na dan 31. prosinca 2014. godine knjigovodstvena vrijednost ulaganja u nekretnine smanjila se za 146.472 tisuće kuna, a odgođena porezna imovina povećala se za 29.294 tisuće kuna, dok se gubitak nakon oporezivanja povećao za 117.178 tisuća kuna za godinu koja je tada završila zbog gubitka nastalog temeljem svođenja na fer vrijednost.

Grupa nekretnine koje koristi za vlastite potrebe, mjeri primjenom modela revalorizacije u skladu s MRS-om 16. Na dan 31. prosinca 2013. godine, Grupa je iskazala nekretnine knjigovodstvene vrijednosti 1.211.126 tisuća kuna. Tijekom 2013. godine, Grupa je obavila procjenu vrijednosti nekretnina. Međutim, korištene metode procjene vrijednosti i pretpostavke nisu bile u skladu sa zahtjevima MSFI-ja 13, „Mjerenje fer vrijednosti“. Grupa je za dodatne procjene vrijednosti tijekom studenog i prosinca 2014. godine angažirala druge procjenitelje. Kao rezultat toga, na dan 31. prosinca 2014. godine knjigovodstvena vrijednost nekretnina smanjila se za 193.654 tisuće kuna, revalorizacijske rezerve smanjile su se za 70.827 tisuća kuna, odgođena porezna obveza smanjila se za 17.707 tisuća kuna, a odgođena porezna imovina se povećala za 21.024 tisuće kuna, dok se gubitak nakon oporezivanja povećao za 84.096 tisuća kuna za godinu koja je tada završila zbog svođenja na fer vrijednost.

*PricewaterhouseCoopers d.o.o., Ulica kneza Ljudevita Posavskog 31, 10000 Zagreb, Hrvatska
T: +385 (1) 6328 888, F: +385 (1) 6111 556, www.pwc.hr*



Izješće neovisnog revizora (nastavak)

Stoga, u nedostatku odgovarajućih procjena vrijednosti na dan 31. prosinca 2013. godine, nismo bili u mogućnosti utvrditi jesu li bila potrebna usklađenja knjigovodstvenih iznosa ulaganja u nekretnine i nekretnina koje se koriste za vlastite potrebe na taj datum ili na iznosu gubitka za godinu koji je iskazan u izvješćaju o sveobuhvatnoj dobiti Grupe za godinu koja je završila 31. prosinca 2014. i 31. prosinca 2013. godine.

Osnove za mišljenje s rezervom - Društvo

Društvo ima iskazana ulaganja u nekretnine koja se iskazuju po metodi fer vrijednosti sukladno MRS-u 40. Na dan 31. prosinca 2013. godine, Društvo je iskazalo ulaganja u nekretnine knjigovodstvene vrijednosti 696.118 tisuća kuna. Tijekom 2013. godine, Društvo je obavilo procjenu vrijednosti ulaganja u nekretnine. Međutim, korištene metode procjene vrijednosti i pretpostavke nisu bile u skladu sa zahtjevima MSFI-ja 13, „Mjerenje fer vrijednosti“. Društvo je za dodatne procjene vrijednosti tijekom studenog i prosinca 2014. godine angažiralo druge procjenitelje. Kao rezultat toga, na dan 31. prosinca 2014. godine knjigovodstvena vrijednost ulaganja u nekretnine smanjila se za 144.422 tisuće kuna, a odgođena porezna imovina povećala se za 28.884 tisuće kuna, dok se gubitak nakon oporezivanja povećao za 115.538 tisuća kuna za godinu koja je tada završila zbog gubitka nastalog temeljem svođenja na fer vrijednost.

Društvo nekretnine koje koristi za vlastite potrebe, mjeri primjenom modela revalorizacije u skladu s MRS-om 16. Na dan 31. prosinca 2013. godine, Društvo je iskazalo nekretnine knjigovodstvene vrijednosti 923.997 tisuća kuna. Tijekom 2013. godine, Društvo je obavilo procjenu vrijednosti nekretnina. Međutim, korištene metode procjene vrijednosti i pretpostavke nisu bile u skladu sa zahtjevima MSFI-ja 13, „Mjerenje fer vrijednosti“. Društvo je za dodatne procjene vrijednosti tijekom studenog i prosinca 2014. godine angažiralo druge procjenitelje. Kao rezultat toga, na dan 31. prosinca 2014. godine knjigovodstvena vrijednost nekretnina smanjila se za 181.713 tisuća kuna, revalorizacijske rezerve smanjile su se za 61.274 tisuće kuna, odgođena porezna obveza smanjila se za 15.319 tisuća kuna, a odgođena porezna imovina se povećala za 21.024 tisuće kuna, dok se gubitak nakon oporezivanja povećao za 84.096 tisuća kuna za godinu koja je tada završila zbog svođenja na fer vrijednost.

Stoga, u nedostatku odgovarajućih procjena vrijednosti na dan 31. prosinca 2013. godine, nismo bili u mogućnosti utvrditi jesu li bila potrebna usklađenja knjigovodstvenih iznosa ulaganja u nekretnine i nekretnina koje se koriste za vlastite potrebe na taj datum ili na iznosu gubitka za godinu koji je iskazan u izvješćaju o sveobuhvatnoj dobiti Društva za godinu koja je završila 31. prosinca 2014. i 31. prosinca 2013. godine.

Mišljenje s rezervom

Prema našem mišljenju, osim mogućih učinaka gore opisanih u odlomcima Osnove za mišljenje s rezervom Grupe i Društva, financijski izvješćaji fer prezentiraju, u svim značajnim odrednicama, financijski položaj Grupe i Društva na dan 31. prosinca 2014. godine, rezultate njenog poslovanja i novčane tokove za godinu koja je tada završila sukladno Međunarodnim standardima financijskog izvješćavanja koji su usvojeni u Europskoj uniji.

Poseban naglasak

Skrećemo pozornost na bilješku 32 /ii/ uz ove financijske izvješćaje koja opisuje neizvjesnost vezanu za ishod pokrenutog istražnog postupka protiv Grupe i Društva od strane Agencije za zaštitu tržišnog natjecanja. Naše mišljenje nema dodatnu rezervu u pogledu navedenog pitanja.

PricewaterhouseCoopers d.o.o.

PricewaterhouseCoopers d.o.o.
Zagreb, 2. travnja 2015.

pwc

PricewaterhouseCoopers d.o.o.³
za reviziju i konzalting
Zagreb, Ulica kneza Lj. Pusiškog 31

Siniša Dušić

Član Uprave, ovlašćeni revizor

Izveštaj o sveobuhvatnoj dobiti

za 2014. godinu

	Bilješka	Društvo		Grupa	
		2014.	Prepravljeno 2013.	2014.	Prepravljeno 2013.
		u 000 HRK	u 000 HRK	u 000 HRK	u 000 HRK
Zaračunate bruto premije	4	2.229.302	2.577.642	2.811.392	3.069.563
Premije predane u reosiguranje	4	(310.048)	(354.958)	(272.736)	(299.942)
Zaračunate premije, neto od reosiguranja	4	1.919.254	2.222.684	2.538.656	2.769.621
Promjena bruto pričuva prijenosnih premija	4	122.654	(18.957)	76.977	(51.413)
Promjena pričuva prijenosnih premija, udio reosiguranja	4	(7.785)	301	(12.065)	1.365
Zarađene premije, neto od reosiguranja	4	2.034.123	2.204.028	2.603.568	2.719.573
Prihod od provizija i naknada	5	22.450	22.849	35.896	40.863
Financijski prihodi	6	336.124	349.777	376.131	344.629
Ostali poslovni prihodi	7	68.791	38.152	206.098	206.872
Neto poslovni prihodi		2.461.488	2.614.806	3.221.693	3.311.937
Nastale štete	8	(1.573.404)	(1.514.496)	(1.898.487)	(1.782.005)
Udio reosiguranja u nastalim štetama	8	168.276	185.883	114.506	127.226
Nastale štete, neto od reosiguranja		(1.405.128)	(1.328.613)	(1.783.981)	(1.654.779)
Troškovi pribave	9	(233.825)	(226.915)	(330.811)	(331.640)
Administrativni troškovi	10	(852.163)	(716.233)	(995.707)	(837.558)
Ostali poslovni rashodi	11	(170.161)	(98.886)	(295.804)	(280.075)
Financijski rashodi	12	(313.633)	(473.982)	(371.970)	(422.611)
Gubitak prije poreza		(513.422)	(229.823)	(556.580)	(214.726)
Porez na dobit	13	100.577	(1.374)	90.888	(14.543)
Gubitak za godinu		(412.845)	(231.197)	(465.692)	(229.269)

Bilješke prikazane na stranicama 12 do 139 čine sastavni dio ovih financijskih izvještaja.

Izvještaj o sveobuhvatnoj dobiti (nastavak)

za 2014. godinu

Nastavak:

	Bilješke	Društvo	Društvo	Grupa	Grupa
		2014.	Prepravljeno 2013.	2014.	Prepravljeno 2013.
		u 000 HRK	u 000 HRK	u 000 HRK	u 000 HRK
Ostala sveobuhvatna dobit/(gubitak) za godinu					
<i>Stavke koje se neće priznati u dobit i gubitak</i>					
Promjena fer vrijednosti nekretnina za djelatnost		(61.274)	(182.850)	(74.980)	(185.029)
<i>Stavke koje se mogu naknadno priznati u dobit i gubitak</i>					
Promjena fer vrijednosti financijske imovine raspoložive za prodaju, neto od realiziranih iznosa i neto od odgođenog poreza		98.476	43.343	111.048	48.397
Tečajne razlike		-	-	(6.968)	(7.178)
Ukupno ostala sveobuhvatna dobit / (gubitak) za godinu		37.202	(139.507)	29.100	(143.810)
Ukupno sveobuhvatni gubitak za godinu		(375.643)	(370.704)	(436.592)	(373.079)
(Gubitak)/dobit pripada:					
- Dioničarima Društva		(412.845)	(231.197)	(466.073)	(227.554)
- Nekomolirajućem interesu		-	-	381	(1.715)
		(412.845)	(231.197)	(465.692)	(229.269)
Ukupno sveobuhvatni gubitak pripada:					
- Dioničarima Društva		(375.643)	(370.704)	(431.240)	(371.147)
- Nekomolirajućem interesu		-	-	(5.352)	(1.932)
		(375.643)	(370.704)	(436.592)	(373.079)
Gubitak po dionici namijenjen dioničarima Društva					
Osnovni i razrijeđeni gubitak po dionici	14	(1.211,31)	(751,62)	(1.366,37)	(745,35)

Bilješke prikazane na stranicama 12 do 139 čine sastavni dio ovih financijskih izvještaja.

Izveštaj o financijskom položaju

na dan 31. prosinca 2014.

Bilješke	Društvo			
		Prepravljeno	Prepravljeno	
	31.12.2014.	31.12.2013.	1.1.2013.	
	u 000 HRK	u 000 HRK	u 000 HRK	
Imovina				
Nematerijalna imovina	15	10.828	14.771	11.486
Nekretnina i oprema	16	738.333	923.997	1.173.893
Ulaganja u nekretnine	17	514.715	656.118	853.381
Ulaganja u ovisna i pridružena društva i sudjelovanje u zajedničkim pothvatima	18	421.371	365.626	413.345
Ulaganja koja se drže do dospelosti	19	2.243.583	2.638.864	2.167.298
Financijska imovina raspoloživa za prodaju	19	1.039.835	284.937	186.827
Financijska imovina po fer vrijednosti kroz RDG	19	285.463	529.230	779.269
Zajmovi i potraživanja	19	1.675.682	1.085.976	1.011.977
Udio reosiguranja u tehničkim pričuvama	20	339.416	326.986	349.294
Odgođena porezna imovina	21	147.573	46.270	16.615
Potraživanja iz ugovora o osiguranju i ostala potraživanja	22	756.026	819.240	881.764
Novac i novčani ekvivalenti	23	101.175	221.120	290.255
Ukupno imovina		8.274.000	7.913.135	8.135.404
Kapital i rezerve				
Upisani kapital	24	601.576	442.887	442.887
Premija na emitirane dionice	24	681.483	-	-
Rezerve	24	513.007	508.690	479.084
Rezerva fer vrijednosti	24	171.581	136.839	446.042
Zadržana dobit	24	(102.169)	312.898	362.562
Ukupno kapital i rezerve		1.865.478	1.401.314	1.730.575
Obveze				
Tehničke pričuve	25	5.687.841	5.639.008	5.732.169
Rezerviranja	26	248.491	113.238	105.787
Odgođena porezna obveza	27	43.623	34.302	120.290
Financijske obveze	28	-	350.056	50.085
Obveze proizašle iz ugovora o osiguranju, ostale obveze i odgođeni prihodi	29	428.567	375.217	396.498
Ukupno obveze		6.408.522	6.511.821	6.404.829
Ukupno kapital i rezerve i obveze		8.274.000	7.913.135	8.135.404

Bilješke prikazane na stranicama 12 do 139 čine sastavni dio ovih financijskih izvještaja.

Izveštaj o financijskom položaju (nastavak)

na dan 31. prosinca 2014.

	Bilješke	Grupa	Grupa	Grupa
		31.12.2014.	Prepravljeno 31.12.2013.	Prepravljeno 1.1.2013.
		u 000 HRK	u 000 HRK	u 000 HRK
Imovina				
Nematerijalna imovina	15	44.968	64.072	61.248
Nekretnina i oprema	16	976.020	1.211.126	1.505.654
Ulaganja u nekretnine	17	751.402	892.082	1.090.335
Ulaganja u ovisna i pridružena društva i sudjelovanje u zajedničkim pothvatima	18	71.403	72.931	88.827
Ulaganja koja se drže do dospelosti	19	2.486.919	2.844.188	2.388.669
Financijska imovina raspoloživa za prodaju	19	1.262.672	304.591	195.139
Financijska imovina po fer vrijednosti kroz RDG	19	434.955	756.816	984.725
Zajmovi i potraživanja	19	2.141.404	1.559.295	1.494.204
Udio reosiguranja u tehničkim pričuvama	20	144.852	129.829	163.152
Odgođena porezna imovina	21	162.660	64.343	33.275
Potraživanja iz ugovora o osiguranju i ostala potraživanja	22	971.605	1.004.483	1.133.251
Novac i novčani ekvivalenti	23	165.378	336.575	352.838
Ukupno imovina		9.614.238	9.240.331	9.491.317
Kapital i rezerve				
Upisani kapital	24	601.576	442.887	442.887
Premija na emitirane dionice	24	681.483	-	-
Rezerve	24	514.746	509.179	479.572
Rezerva fer vrijednosti	24	246.803	215.657	544.354
Zadržana dobit	24	151.563	627.794	673.692
Kapital namijenjen vlasnicima matice		2.196.171	1.795.517	2.140.505
Nekontrolirajući interes		35.073	47.463	67.075
Ukupno kapital i rezerve		2.231.244	1.842.980	2.207.580
Obveze				
Tehničke pričuve	25	6.490.448	6.340.632	6.358.938
Rezerviranja	26	261.133	123.155	108.741
Odgođena porezna obveza	27	76.088	66.766	152.422
Financijske obveze	28	31.527	390.713	143.142
Obveze proizašle iz ugovora o osiguranju, ostale obveze i odgođeni prihodi	29	523.798	476.085	520.494
Ukupno obveze		7.382.994	7.397.351	7.283.737
Ukupno kapital i rezerve i obveze		9.614.238	9.240.331	9.491.317

Bilješke prikazane na stranicama 12 do 139 čine sastavni dio ovih financijskih izvještaja.

Izvještaj o promjenama kapitala

za 2014. godinu

Društvo	Upisani kapital	Premija na emitirane dionice	Rezerva fer vrijednosti	Rezerve	Zadržana dobit	Ukupno kapital i rezerve
	u 000 HRK	u 000 HRK	u 000 HRK	u 000 HRK	u 000 HRK	u 000 HRK
Stanje 1. siječnja 2013. godine	442.887	-	447.056	479.084	382.573	1.751.600
Prepravljjanje (bilješka 1.5)	-	-	(1.014)	-	(20.011)	(21.025)
Prepravljjeno 1. siječnja 2013.	442.887	-	446.042	479.084	362.562	1.730.575
Ukupno sveobuhvatna dobit za godinu						-
Promjena u fer vrijednosti nekretnina za djelatnost	-	-	(228.563)	-	-	(228.563)
Odgođeni porez na promjenama nekretnina za djelatnost	-	-	45.713	-	-	45.713
Promjena u fer vrijednosti financijske imovine raspoložive za prodaju, neto od realiziranih iznosa	-	-	54.179	-	-	54.179
Odgođeni porez na promjenama u fer vrijednosti financijske imovine raspoložive za prodaju, neto od realiziranih iznosa	-	-	(10.836)	-	-	(10.836)
<i>Ostali sveobuhvatni gubitak</i>	-	-	(139.507)	-	-	(139.507)
<i>Gubitak za godinu</i>	-	-			(231.197)	(231.197)
Ukupno sveobuhvatni gubitak za godinu	-	-	(139.507)	-	(231.197)	(370.704)
Transakcije s vlasnicima priznate izravno u kapitalu						
Plaćene dividende	-	-	-	-	(980)	(980)
Alokacija dobiti prethodne godine	-	-	-	29.606	(29.606)	-
Prijenos zbog revalorizacije ulaganja u nekretnine prethodno iskazanih unutar nekretnina, postrojenja i opreme zbog promjene u procjeni	-	-	(205.404)	-	205.404	-
Prijenos zbog amortizacije revaloriziranih nekretnina za djelatnost	-	-	(6.715)	-	6.715	-
Odgođeni porez na promjenama nekretnina za djelatnost	-	-	42.423	-	-	42.423
Prepravljjeno 31. prosinca 2013.	442.887	-	136.839	508.690	312.898	1.401.314
Prepravljjeno 1. siječnja 2014.	442.887	-	136.839	508.690	312.898	1.401.314
Ukupno sveobuhvatna dobit za godinu						-
Promjena u fer vrijednosti nekretnina za djelatnost	-	-	(76.593)	-	-	(76.593)
Odgođeni porez na promjeni u fer vrijednosti nekretnina za djelatnost	-	-	15.319	-	-	15.319
Promjena u fer vrijednosti financijske imovine raspoložive za prodaju, neto od realiziranih iznosa	-	-	125.719	-	-	125.719
Odgođeni porez na promjeni u fer vrijednosti financijske imovine raspoložive za prodaju, neto od realiziranih iznosa	-	-	(27.243)	-	-	(27.243)
<i>Ostala sveobuhvatna dobit</i>	-	-	37.202	-	-	37.202
<i>Gubitak za godinu</i>	-	-	-	-	(412.845)	(412.845)
Ukupno sveobuhvatni (gubitak)/dobit za godinu	-	-	37.202	-	(412.845)	(375.643)
Transakcije s vlasnicima priznate izravno u kapitalu						
Uplata upisanog kapitala	158.689	681.483	-	-	-	840.172
Plaćene dividende	-	-	-	-	(980)	(980)
Alokacija dobiti prethodne godine	-	-	-	4.317	(4.317)	-
Prijenos zbog amortizacije revaloriziranih nekretnina za djelatnost	-	-	(3.075)	-	3.075	-
Odgođeni porez na promjeni u fer vrijednosti nekretnina za djelatnost	-	-	615	-	-	615
Prepravljjeno 31. prosinca 2014.	601.576	681.483	171.581	513.007	(102.169)	1.865.478

Bilješke prikazane na stranicama 12 do 139 čine sastavni dio ovih financijskih izvještaja.

Izvještaj o promjenama kapitala (nastavak)

za 2014. godinu

Grupa u 000 HRK	Upisani kapital	Premija na emitirane dionice	Rezerva fer vrijednosti	Rezerve	Zadržana dobit	Ukupno	Nekontro- lirajući interes	Ukupno kapital i rezerve
Stanje 1. siječnja 2013.	442.887	-	476.142	479.572	674.045	2.072.646	78.500	2.151.146
Prepravljanje (bilješka 1.5)			68.212		(353)	67.859	(11.425)	56.434
Stanje 1. siječnja 2013.	442.887	-	544.354	479.572	673.692	2.140.505	67.075	2.207.580
Ukupno sveobuhvatna dobit za godinu						-		
Promjena u fer vrijednosti nekretnina za djelatnost	-	-	(230.433)	-	-	(230.433)	(853)	(231.286)
Odgođeni porez na promjenama nekretnina za djelatnost			46.257	-	-	46.257	-	46.257
Promjena u fer vrijednosti financijske imovine raspoložive za prodaju, neto od realiziranih iznosa	-	-	58.084	-	-	58.084	(6)	58.078
Odgođeni porez na promjeni u fer vrijednosti financijske imovine raspoložive za prodaju, neto od realiziranih iznosa	-	-	(9.681)	-	-	(9.681)	-	(9.681)
Tečajne razlike za inozemno poslovanje			(8.143)		325	(7.818)	641	(7.177)
<i>Ostala sveobuhvatna dobit/(gubitak)</i>	-	-	<i>(143.916)</i>	-	325	(143.591)	(218)	(143.809)
<i>Gubitak za godinu</i>					<i>(227.555)</i>	(227.555)	<i>(1.715)</i>	(229.270)
Ukupno sveobuhvatna dobit za godinu	-	-	(143.916)	-	(227.230)	(371.146)	(1.933)	(373.079)
Transakcije s vlasnicima priznate izravno u kapitalu								
Stjecanje nekontrolirajućeg interesa	-	-	-	-	-	-	(15.746)	(15.746)
Plaćene dividende	-	-	-	-	(1.376)	(1.376)	(1.189)	(2.565)
Alokacija dobiti prethodne godine	-	-	-	29.607	(29.607)	-	(744)	(744)
Prijenos zbog amortizacije revaloriziranih nekretnina za djelatnost	-	-	(6.911)	-	6.911	-	-	-
Prijenos zbog revalorizacije ulaganja u nekretnine prethodno iskazanih unutar nekretnina, postrojenja i opreme zbog promjene u procjeni	-	-	(205.404)	-	205.404	-	-	-
Odgođeni porez na promjenama nekretnina za djelatnost			27.534	-	-	27.534	-	27.534
Prepravljen 31. prosinca 2013.	442.887	-	215.657	509.179	627.794	1.795.517	47.463	1.842.980
Prepravljen 1. siječnja 2014.	442.887	-	215.657	509.179	627.794	1.795.517	47.463	1.842.980
Ukupno sveobuhvatna dobit za godinu								
Promjena u fer vrijednosti nekretnina za djelatnost	-	-	(86.232)	-	-	(86.232)	(6.454)	(92.686)
Odgođeni porez na promjenama nekretnina za djelatnost	-	-	17.706	-	-	17.706	-	17.706
Promjena u fer vrijednosti financijske imovine raspoložive za prodaju, neto od realiziranih iznosa	-	-	132.770	-	-	132.770	407	133.177
Odgođeni porez na promjeni u fer vrijednosti financijske imovine raspoložive za prodaju, neto od realiziranih iznosa	-	-	(22.128)	-	-	(22.128)	-	(22.128)
Tečajne razlike za inozemno poslovanje	-	-	(7.282)	-	-	(7.282)	314	(6.968)
<i>Ostala sveobuhvatna dobit/(gubitak)</i>	-	-	<i>34.834</i>	-	-	34.834	<i>(5.733)</i>	29.101
<i>(Gubitak)/dobit za godinu</i>					<i>(466.073)</i>	(466.073)	381	(465.692)
Ukupno sveobuhvatna dobit/(gubitak) za godinu	-	-	34.834	-	(466.073)	(431.239)	(5.352)	(436.591)
Transakcije s vlasnicima priznate izravno u kapitalu								
Uplata upisanog kapitala	158.639	681.483	-	-	-	840.172	-	840.172
Plaćene dividende	-	-	-	-	(1.586)	(1.586)	-	(1.586)
Alokacija dobiti prethodne godine	-	-	-	5.567	(5.567)	-	-	-
Ostali prijenosi	-	-	(1.311)	-	(5.976)	(7.287)	(7.038)	(14.325)
Prijenos zbog amortizacije revaloriziranih nekretnina za djelatnost	-	-	(2.971)	-	2.971	-	-	-
Odgođeni porez na promjenama nekretnina za djelatnost	-	-	594	-	-	594	-	594
Prepravljen 31. prosinca 2014.	601.576	681.483	246.803	514.746	151.563	2.196.171	35.073	2.231.244

Bilješke prikazane na stranicama 12 do 139 čine sastavni dio ovih financijskih izvještaja.

Izveštaj o novčanom toku za 2014. godinu

u 000 HRK	Bilješke	Društvo	Društvo	Grupa	Grupa	
		2014.	Prepravljeno 2013.	2014.	Prepravljeno 2013.	
Novčani tokovi iz poslovnih aktivnosti						
		(513.422)	(229.823)	(556.580)	(214.726)	
	Gubitak prije poreza					
	Amortizacija	10, 11	42.085	46.091	60.248	65.687
	Umanjenje vrijednosti ulaganja	12.1	300.765	446.217	337.334	382.479
	Umanjenje vrijednosti nekretnina i opreme	11	105.120	16.278	105.120	17.536
	Troškovi od kamata	12	576	229	-	-
	Prihodi od kamata	6	(214.785)	(207.790)	(250.077)	(245.700)
	Udjeli u dobiti pridruženih društava		(9.500)	(27.000)	(11.564)	(9.548)
	Dobici od prodaje materijalne imovine		(34.658)	(8.098)	(34.755)	(5.125)
	Ostala usklađenja		103.764	102.192	114.101	104.623
	Novčani tokovi prije promjene poslovne imovine i obveza		(220.055)	138.296	(236.173)	95.226
	Promjene u financijskoj imovini raspoloživoj za prodaju		(757.976)	(86.684)	(958.081)	(98.026)
	Promjene u financijskoj imovini po fer vrijednosti kroz RDG		172.945	149.925	204.289	132.879
	Promjene u zajmovima i potraživanjima		(640.223)	15.355	(636.526)	56.413
	Promjene u udjelu reosiguranja u tehničkim pričuvama		(12.430)	22.308	(15.023)	33.323
	Promjene u potraživanjima iz ugovora o osiguranju i ostalim potraživanjima		265.604	156.932	255.623	175.876
	Promjene u tehničkim pričuvama		48.833	(93.161)	149.816	(26.680)
	Promjene u obvezama proizašlima iz ugovora o osiguranju i ostalim obvezama		177.743	(91.933)	195.168	(95.022)
	Plaćeni porez na dobit		(25.300)	(5.800)	(37.211)	(8.599)
	Promjene poslovne imovine i obveza		(770.804)	66.942	(841.945)	170.164
	Neto novčani tokovi (korišteni u)/iz poslovnih aktivnosti		(990.859)	205.238	(1.078.118)	265.390
Novčani tokovi iz ulagačkih aktivnosti						
	Primici od prodaje materijalne imovine		8.703	7.836	9.654	34.265
	Izdaci za nabavu materijalne imovine		(37.770)	(41.219)	(38.926)	(43.217)
	Primici od prodaje nematerijalne imovine		3.942	-	4.042	-
	Izdaci za nabavu nematerijalne imovine		(4.314)	(8.157)	(8.294)	(10.374)
	Izdaci za ulaganja u nekretnine		(2.990)	(3.329)	(7.434)	(2.496)
	Dokapitalizacija ovisnih društava		(52.775)	(18.608)	-	-
	Primici za ulaganja koja se drže do dospeljeća		395.282	-	521.244	85.519
	Izdaci za ulaganja koja se drže do dospeljeća		-	(471.566)	(112.149)	(595.792)
	Primici od dividendi i udjela u dobiti		17.124	44.435	4.212	26.851
	Primici od kratkoročnih i dugoročnih zajmova		118.423	231.288	111.161	231.313
	Izdaci za dane kratkoročne i dugoročne zajmove		(62.922)	(313.796)	(62.922)	(313.796)
	Neto novčani tokovi iz/(korišteni u) ulagačkim aktivnostima		382.703	(573.116)	420.588	(587.727)
Novčani tokovi iz financijskih aktivnosti						
	Dokapitalizacija	24.1	840.171	-	840.171	-
	Novčani primici od primljenih zajmova		750.576	470.234	750.576	477.909
	Novčani izdaci za otplatu primljenih zajmova		(1.101.208)	(170.491)	(1.101.208)	(170.492)
	Novčani izdaci za isplatu udjela u dobiti (dividendi)		(1.328)	(1.000)	(3.206)	(1.343)
	Neto novčani tokovi iz financijskih aktivnosti		488.211	298.743	486.333	306.074

Bilješke prikazane na stranicama 12 do 139 čine sastavni dio ovih financijskih izvještaja.

Izveštaj o novčanom toku (nastavak)

za 2014. godinu

Nastavak:

Novac i novčani ekvivalenti na početku razdoblja	23	221.120	290.255	336.575	352.838
Novac i novčani ekvivalenti na kraju razdoblja	23	101.175	221.120	165.378	336.575
Neto smanjenje novca i novčanih ekvivalenata		(119.945)	(69.135)	(171.197)	(16.263)

Bilješke prikazane na stranicama 12 do 139 čine sastavni dio ovih financijskih izvještaja.

Bilješke uz financijske izvještaje

1. OPĆI PODACI O DRUŠTVU

1.1. Pravni okvir, djelatnost i zaposlenici

CROATIA osiguranje d.d., Zagreb, Miramarska 22 („Društvo“) upisano je u sudski registar Trgovačkog suda u Zagrebu pod matičnim brojem subjekta MBS 080051022, te OIB-om 26187994862.

Osnovna djelatnost Društva su poslovi neživotnih i životnih osiguranja. Od 2004. godine dionice Društva uvrštene su u prvu kotaciju Zagrebačke burze d.d., Zagreb.

Društvo je matično društvo Grupe Croatia osiguranje d.d. („Grupa“).

1.2. Tijela Društva

Tijela Društva su Skupština, Nadzorni odbor i Uprava.

Članovi Nadzornog odbora Društva:

a) do 22. travnja 2014. godine:

- | | |
|-------------------------------|------------------------|
| • Mladen Blažević | predsjednik |
| • Vesna Trnokop – Tanta | zamjenica predsjednika |
| • Izv. prof.dr.sc. Josip Tica | član |
| • Đurđa Hunjet | član |
| • Prof.dr.sc. Petar Miladin | član |
| • Miroslav Hrašćanec | član |

b) od 22. travnja 2014. godine:

- | | |
|---|-----------------------|
| • Ante Vlahović | predsjednik |
| • Mladen Blažević | zamjenik predsjednika |
| • Branko Zec | član |
| • Roberto Škopac | član |
| • Izv. prof.dr.sc. Josip Tica | član |
| • Miroslav Hrašćanec | član |
| • Plinio Cuccurin (do 31. prosinca 2014.) | član |

Članovi Uprave Društva:

c) do 22. travnja 2014. godine:

- | | |
|-----------------------|-------------|
| • Krešimir Starčević, | predsjednik |
| • Ivan Fabijančić, | član |

d) od 23. travnja 2014. godine:

- | | |
|--------------------|-------------|
| • Nikola Mišetić, | predsjednik |
| • Andrej Koštomaj, | član |

e) od 10. svibnja 2014. godine:

- | | |
|--------------------|-------------|
| • Sanel Volarić, | predsjednik |
| • Nikola Mišetić, | član |
| • Andrej Koštomaj, | član |

Iznos naknade članovima Uprave i Nadzornog odbora Društva prikazan je u Bilješci 31 uz financijske izvještaje.

CROATIA osiguranje d.d., Zagreb
Bilješke uz financijske izvještaje za godinu koja je završila 31. prosinca 2014. godine

1.3. Ovisna društva

Grupa je na dan 31. prosinca 2014. godine konsolidirala sljedeća društva:

Grupa	Djelatnost	31. prosinca 2014.		
		Udjeli koje izravno drži matica (%)	Udjeli koje drži Grupa (%)	Udjeli koje drže nekontrolirajući interesi (%)
Ovisna društva registrirana u Hrvatskoj koja se konsolidiraju				
Croatia Lloyd d.d., Zagreb	Reosiguranje	100,00	100,00	-
- Croatia mirovni dom d.o.o., Zagreb	Nekretnine	-	100,00	-
- Histria Construct d.o.o., Zagreb	Nekretnine	-	100,00	-
Razne usluge d.o.o.(u likvidaciji)		100,00	100,00	-
Croatia-Tehnički pregledi d.o.o., Zagreb	STP*	100,00	100,00	-
- STP Pitomača, Pitomača	STP	-	100,00	-
- STP Blato	STP	-	100,00	-
Slavonijatrans-Tehnički pregledi d.o.o., Sl. Brod	STP	76,00	76,00	24,00
Herz d.d., Požega	STP	100,00	100,00	-
Croatia osiguranje mirovinsko društvo d.o.o., Zagreb	Upravljanje fondovima	100,00	100,00	-
Croatia zdravstveno osiguranje d.d., Zagreb	Osiguranje	66,19	100,00	-
- Poliklinika Ars Medica, Pula	Zdravstvo	-	74,00	26,00
- Poliklinika Croatia zdravstveno osiguranje, Zagreb	Zdravstvo	-	100,00	-
Ovisna društva registrirana u inozemstvu koja se konsolidiraju				
Milenijum osiguranje a.d.o., Beograd	Osiguranje	99,92	99,92	0,08
Croatia Sigurimi sh.a., Priština	Osiguranje	100,00	100,00	-
Croatia osiguranje d.d., Ljubuški	Osiguranje	52,05	52,05	47,95
- Crotehna d.o.o., Ljubuški	STP	-	100,00	47,95
- Croatia remont d.d., Čapljina	STP	-	69,79	63,67
- Croauto d.o.o., Mostar	STP	-	66,80	65,23
- Croatia Vitez d.o.o., Vitez	STP	-	100,00	47,95
- Hotel Hum d.o.o., Ljubuški	Ugostiteljstvo	-	100,00	47,95
- Ponte d.o.o., Mostar	Zastupanje u osiguranju	-	100,00	47,95
Croatia osiguranje d.d., društvo za osiguranje neživota, Skopje	Osiguranje	100,00	100,00	-
Croatia osiguranje d.d., društvo za osiguranje života, Skopje	Osiguranje	100,00	100,00	-

* STP – stanica za tehnički pregled vozila

1.4. Reklasifikacija

Tijekom 2014. godine, Grupa i Društvo reklasificirali su određene stavke u izvještaju o sveobuhvatnoj dobiti u svrhu bolje prezentacije.

Reklasifikacije na dan 31. prosinca 2013. (Društvo):

Stavka	Opis reklasifikacije	31. prosinca 2013.		31. prosinca 2013.
		Prije reklasifikacije u 000 HRK	Reklasifikacija u 000 HRK	Nakon reklasifikacije ali prije prepravljanja u 000 HRK
SVEOBUH VATNA DOBIT				
Neto prihodi od ulaganja		110.738	(110.738)	-
Financijski prihod		-	349.777	349.777
Financijski rashodi	Neto prihodi prikazani bruto na financijske prihode i financijske rashode	-	(239.057)	(239.057)
		<i>Razlika</i>	<i>(18)</i>	
Ostali prihodi iz osiguranja, neto od reosiguranja	Ostali prihodi skupno iskazani u jednoj stavci "Ostali poslovni prihodi"	10.785	(10.785)	-
Ostali prihodi		49.473	(49.473)	-
Ostali poslovni prihodi	Ukidanje obračunatih rezerviranja za godišnje odmone i ostala rezerviranja netirana s povezanim troškovima	-	38.152	38.152
		<i>Razlika</i>	<i>(22.106)</i>	
Troškovi pribave		(243.996)	17.081	(226.915)
Administrativni troškovi	Provizija plaćena za transakcije s kreditnim i debitnim karticama reklasificirana na administrativne troškove	(736.690)	21.322	(715.368)
		<i>Razlika</i>	<i>38.403</i>	
Ostali rashodi iz osiguranja, neto od reosiguranja		(78.028)	78.028	-
Ostali rashodi		(4.579)	4.579	-
Ostali poslovni rashodi	Ostali rashodi prikazani u jednoj poziciji		(98.886)	(98.886)
		<i>Razlika</i>	<i>(16.279)</i>	
		Kontrolna razlika	-	

Reklasifikacije na dan 31. prosinca 2013. (Grupa):

Stavka	Opis reklasifikacije	31. prosinca 2013.		31. prosinca 2013. Nakon reklasifikacije ali prije prepravljanja u 000 HRK
		Prije reklasifikacije u 000 HRK	Reklasifikacija u 000 HRK	
SVEOBUHVATNA DOBIT				
Neto prihodi od ulaganja		126.230	(126.230)	-
Financijski prihod		-	335.081	335.081
Financijski rashodi	Neto prihodi prikazani bruto na financijske prihode i financijske rashode	-	(208.851)	(208.851)
		<i>Razlika</i>	-	
Ostali prihodi iz osiguranja, neto od reosiguranja	Ostali prihodi skupno iskazani u jednoj stavci "Ostali poslovni prihodi"	23.448	(23.448)	-
Ostali poslovni prihodi		232.789	(232.789)	-
Ostali poslovni prihodi	Ukidanje obračunatih rezerviranja za godišnje odmore i ostala rezerviranja iskazana neto od povezanih troškova	-	233.502	233.502
		<i>Razlika</i>	(22.735)	
Nastale štete, neto od reosiguranja		(1.653.647)	(1.132)	(1.654.779)
Troškovi pribave		(360.893)	17.078	(343.815)
Administrativni troškovi	Provizija plaćena za transakcije s kreditnim i debitnim karticama reklasificirana na administrativne troškove	(864.401)	21.936	(842.465)
		<i>Razlika</i>	39.014	
Ostali rashodi iz osiguranja, neto od reosiguranja		(101.281)	101.281	-
Ostali rashodi		(177.688)	177.688	-
Ostali poslovni rashodi	Ostali rashodi prikazani u jednoj pozicij		(294.116)	(294.116)
		<i>Razlika</i>	(15.147)	
		Kontrolna razlika	-	

1.5. Prepravljane zbog pogrešaka iz prethodnog razdoblja i promjene primjenjivog računovodstvenog standarda

U 2014. godini Grupa i Društvo su prepravili pojedine stavke u financijskim izvještajima koje se odnose na prethodna razdoblja. Prepravljana su izvršena retroaktivno prepravljajem konsolidiranih financijskih izvještaja za prethodna usporediva razdoblja, a učinci tih prepravljana prikazani su u nastavku.

Financijski izvještaji za 2013. godinu prepravljani su zbog:

a) Prepravljane zbog promjene primjenjivog računovodstvenog standarda

Grupa

1. Izvještaj o financijskom položaju na početku godine prikazan je u ovim financijskim izvještajima kao rezultat promjena u prikazu nakon usvajanja MSFI-ja 11 „Zajednički poslovi“ od 1. siječnja 2014. godine, čime se zajednički pothvat PBZ CO d.d. računovodstveno prikazuje metodom udjela, a ne metodom proporcionalne konsolidacije.

b) Prepravljane zbog računovodstvenih pogrešaka

Društvo i Grupa

2. Određena zaračunata premija nije fakturirana i početno priznavanje potraživanja za premije nije bilo odgovarajuće.
3. Grupa nije poštivala svoju politiku umanjenja vrijednosti potraživanja za dio potraživanja od osiguranika koja se odnose na porez na premiju za obvezno autoosiguranje i kasko osiguranje vozila. Nakon izrade analize dospijeca, Grupa je utvrdila iznos od 7,6 milijuna kuna potraživanja koja su dospjela više od 180 dana, za koja je trebalo izvršiti ispravak vrijednosti u skladu s politikama umanjenja vrijednosti Grupe.
4. Grupa nije izvršila rezerviranje za zatezne kamate za sudske sporove koji nisu vezani uz osiguranje.
5. Određeni troškovi nastali u 2013. godini utvrđeni su kao troškovi koje se ne mogu odbiti od poreza na dobit, pa je u prijavi poreza za 2013. godinu izvršeno odgovarajuće usklađenje.

Grupa

6. Tijekom 2013. godine određena zgrada nije revalorizirana u skladu s najnovijom procjenom stručnjaka za nekretnine..
7. U skladu s računovodstvenim politikama Grupe, stanice za tehnički pregled motornih vozila kojima upravljaju subjekti izvan Grupe trebaju se iskazivati kao ulaganje u nekretnine. Međutim, na dan 1. siječnja 2013. godine i 31. prosinca 2013. godine određene nekretnine kojima upravljaju subjekti izvan Grupe iskazani su kao nekretnine i oprema, stoga je bila potrebna reklasifikacija na ulaganje u nekretnine.
8. U skladu s računovodstvenim politikama Grupe, ulaganje u nekretnine naknadno se mjeri po fer vrijednosti. Međutim, na dan 31. prosinca 2013. godine dio Grupe nije pripremio procjene fer vrijednosti ulaganja u nekretnine u svom vlasništvu, pa je kao rezultat toga konsolidacija dijela ulaganja u nekretnine Grupe objavljena po trošku. Tijekom 2014. godine, izvršena je procjena fer vrijednosti sukladno očekivanju da se fer vrijednost ne razlikuje značajno od početnog datuma bilance. Nadalje, također je obavljena procjena vrijednosti stanica za tehnički pregled kojima upravlja Grupa i koje se klasificiraju kao nekretnine za djelatnost te je priznato povećanje vrijednosti.
9. U skladu s računovodstvenom politikom Grupe, trošak pribave polica osiguranja priznaje se u razdoblju kad je fakturiran bez vremenskih razgraničenja, što je u skladu s MSFI-jem 4. Međutim, jedan dio Grupe je priznao razgraničene troškove pribave, što nije usklađeno s računovodstvenim politikama Grupe. Ovo usklađenje objavljeno je kao pogreška prethodnog razdoblja.
10. U jednom dijelu Grupe, izračun nastalih, a neprijavljenih šteta bio je pogrešan zbog:
 - netočne formule u izračunu pričuva za nastale, a neprijavljene štete za iznos od 11,8 milijuna kuna te
 - izračun nije uključivao neizravne troškove obrade šteta u ukupnom iznosu od 4,4 milijuna kuna.

11. Iskazana rezerva fer vrijednosti nekretnina za djelatnost nije bila usklađena s iznosima u registru dugotrajne materijalne imovine.
12. Izračunata odgođena porezna imovina na konsolidiranoj razini nije bila ispravna budući da je uključivala iznose nastale umanjnjem vrijednosti ulaganja u ovisna društva.
13. Pogrešno iskazana klasifikacija financijske imovine prilikom pripreme konsolidiranih financijskih izvještaja za prethodnu godinu.
14. Pogrešno iskazana klasifikacija financijske imovine prilikom pripreme konsolidiranih financijskih izvještaja za prethodnu godinu. Ova financijska imovina nije iskazana po amortiziranom trošku nego po fer vrijednosti kroz račun dobiti i gubitka.
15. Pogreška u klasifikaciji depozita s izvornim rokom dospjeća manjim od 3 mjeseca.
16. Tehničke pričuve pogrešno su klasificirane u obveze iz ugovora o osiguranju.

Društvo

17. Model testa umanjenja vrijednosti koje je Društvo koristilo za ulaganja u ovisna društva nije predvidio kapitalne potrebe društava Milenijum osiguranje a.d., Beograd i Croatia osiguranje - neživot a.d., Skopje, te je na taj način premalo prikazano potrebno umanjenje vrijednosti ulaganja u ovisna društva.
18. Imovina i obveze među segmentima Društva nisu prikazane su u neto iznosu.
19. U 2013. godini Društvo je iskazalo usklađenje fer vrijednosti ulaganja u nekretninu Kneza Borne, za što je njena rezerva fer vrijednosti izravno jumanjena; a ne kao gubitak u izvještaju o sveobuhvatnoj dobiti te otpuštanje rezerve fer vrijednosti kroz zadržanu dobit.
20. U 2013. godini, Društvo je pogrešno iskazalo učinke promjene u ostalim obvezama.

CROATIA osiguranje d.d., Zagreb
Bilješke uz financijske izvještaje za godinu koja je završila 31. prosinca 2014. godine

Usklađenja na financijskim izvještajima prethodne godine sažeto su prikazana u nastavku:

Učinci na dan 1. siječnja 2013. (Grupa):

Stavka	Opis pogreške ili promjene u računovodstvenoj politici	1. siječnja 2013. Prije prepravljanja u 000 HRK	Prepravljanje u 000 HRK	1. siječnja 2013. Nakon prepravljanja u 000 HRK
IMOVINA				
<i>Nekretnine i oprema</i>				
	(1) Zajednički pothvat - PBZ CO d.d.		(133)	
	(7) Reklasifikacija na ulaganja u nekretnine		(223.096)	
	(8) Svođenje na fer vrijednost stanica za tehnički pregled		89.909	
Nekretnine i oprema - ukupno		1.638.974	(133.320)	1.505.654
<i>Nematerijalna imovina</i>				
	(1) Zajednički pothvat - PBZ CO d.d.	62.044	(796)	61.248
<i>Ulaganja u nekretnine</i>				
	(7) Reklasifikacija sa nekretnina i opreme		223.096	
	(8) Svođenje na fer vrijednost stanica za tehnički pregled		68.283	
Ulaganja u nekretnine - ukupno		798.956	291.379	1.090.335
<i>Ulaganja u ovisna i pridružena društva i sudjelovanje u zajedničkim pothvatima</i>				
	(1) Zajednički pothvat - PBZ CO d.d.	15.215	73.612	88.827
<i>Financijska imovina po fer vrijednosti kroz RDG</i>				
	(1) Zajednički pothvat - PBZ CO d.d.	989.808	(5.083)	984.725
<i>Zajmovi i potraživanja</i>				
	(1) Zajednički pothvat - PBZ CO d.d.	1.560.211	(66.007)	1.494.204
<i>Odgođena porezna imovina</i>				
	(1) Zajednički pothvat - PBZ CO d.d.	34.287	(1.012)	33.275
<i>Potraživanja po premijama i ostala potraživanja</i>				
	(1) Zajednički pothvat - PBZ CO d.d.		(3.791)	
	(2) Premija koju ne bi trebalo priznati		(9.658)	
	(3) Nedosljedna primjena politike umanjenja vrijednosti potraživanja		(7.566)	
	(9) Odgođeni troškovi pribave		(31.739)	
	(18) Netiranje imovine i obveza između segmenata		(32.665)	
Potraživanja po premijama i ostala potraživanja - ukupno		1.218.670	(85.419)	1.133.251
<i>Novac i novčani ekvivalenti</i>				
	(1) Zajednički pothvat - PBZ CO d.d.	356.022	(3.184)	352.838

Učinci na dan 1. siječnja 2013. (Grupa) - nastavak:

OBVEZE				
Tehničke pričuve	(10) IBNR usklađenje	6.342.838	16.100	6.358.938
<i>Rezerviranja</i>				
	(1) Zajednički pothvat - PBZ CO d.d.		(1.554)	
	(4) Rezerviranja za zatezne kamate za ne-osigurateljne sudske sporove		5.138	
Rezerviranja - ukupno		105.157	3.584	108.741
Odgođena porezna obveza	(8) Porezni učinak usklađenja	120.965	31.457	152.422
<i>Obveze iz poslova osiguranja, ostale obveze i odgođeni prihod</i>				
	(1) Zajednički pothvat - PBZ CO d.d.		(4.839)	
	(18) Netiranje imovine i obveza između segmenata		(32.545)	
Obveze iz poslova osiguranja, ostale obveze i odgođeni prihod - ukupno		557.879	(37.384)	520.495
KAPITAL I REZERVE				
Zadržana dobit				
Zadržana dobit	Kumulativna usklađenja neto imovine na dan 1. siječnja 2013.	546.329	12.050	558.379
Dobit za godinu	(7) Reklasifikacija na ulaganja u nekretnine	127.716	(12.403)	115.313
Zadržana dobit		674.045	(353)	673.692
<i>Rezerva fer vrijednosti</i>				
	(7) Reklasifikacija na ulaganja u nekretnine		(2.621)	
	(8) Svođenje na fer vrijednost stanica za tehnički pregled		71.847	
	(11) Usklađenje rezerve fer vrijednosti s registrom dugotrajne imovine		(1.014)	
Rezerva fer vrijednosti		476.142	68.212	544.354
Nekontrolirajući interes	Nekontrolirajući interes za (9) i (10)	78.500	(11.425)	67.075

CROATIA osiguranje d.d., Zagreb
Bilješke uz financijske izvještaje za godinu koja je završila 31. prosinca 2014. godine

Učinci na dan 1. siječnja 2013. (Društvo):

Stavka	Opis pogreške ili promjene u računovodstvenoj politici	1. siječnja 2013. Prije prepravljanja u 000 HRK	Prepravljanje u 000 HRK	1. siječnja 2013. Nakon prepravljanja u 000 HRK
IMOVINA				
<i>Potraživanja po premijama i ostala potraživanja</i>				
	(2) Premija koju ne bi trebalo priznati		(9.658)	
	(3) Nedosljedna primjena politike umanjjenja vrijednosti potraživanja		(7.566)	
	(18) Netiranje imovine i obveza između segmenata		(2.342)	
Potraživanja po premijama i ostala potraživanja - ukupno		901.330	(19.566)	881.764
OBVEZE				
Rezerviranja	(4) Rezerviranja za zatezne kamate za ne-osigurateljne sudske sporove	100.649	5.138	105.787
Odgođena porezna obveza	(11) Porezni učinak usklađenja	120.452	(162)	120.290
Obveze iz poslova osiguranja, ostale obveze i odgođeni prihod - ukupno	(20) Ispravak ostalih obveza (18) Netiranje imovine i obveza između segmenata		(1.175) (2.342)	
Obveze iz poslova osiguranja, ostale obveze i odgođeni prihod - ukupno		400.015	(3.517)	396.498
KAPITAL I REZERVE				
<i>Zadržana dobit</i>				
	Kumulativna usklađenja neto imovine na dan 1. siječnja 2013.	264.148	(20.011)	244.137
	Gubitak uza godinu	118.425	-	118.425
Zadržana dobit	Ukupno usklađenja	382.573	(20.011)	362.562
Rezerva fer vrijednosti	(11) Usklađenje rezerve fer vrijednosti s registrom dugotrajne imovine	447.056	(1.014)	446.042

CROATIA osiguranje d.d., Zagreb
Bilješke uz financijske izvještaje za godinu koja je završila 31. prosinca 2014. godine

Učinci na dan 31. prosinca 2013. (Grupa):

Stavka	Opis pogreške ili promjene u računovodstvenoj politici	31. prosinca 2013. Prije prepravljanja u 000 HRK	Prepravljanje u 000 HRK	31. prosinca 2013. Nakon prepravljanja u 000 HRK
IMOVINA				
<i>Nekretnine i oprema</i>				
	(1) Zajednički pothvat - PBZ CO d.d.		(149)	
	(7) Reklasifikacija na ulaganja u nekretnine		(214.739)	
	(8) Svođenje na fer vrijednost stanica za tehnički pregled		89.909	
	(6) Svođenje na fer vrijednost nekretnina i opreme		(19.820)	
Nekretnine i oprema - ukupno		1.355.924	(144.799)	1.211.126
<i>Nematerijalna imovina</i>				
	(1) Zajednički pothvat - PBZ CO d.d.	64.099	(27)	64.072
<i>Ulaganja u nekretnine</i>				
	(7) Reklasifikacija sa nekretnina i opreme		214.739	
	(8) Svođenje na fer vrijednost stanica za tehnički pregled		68.284	
Ulaganja u nekretnine - ukupno		609.059	283.023	892.082
<i>Ulaganja u ovisna i pridružena društva i sudjelovanje u zajedničkim pothvatima</i>				
	(1) Zajednički pothvat - PBZ CO d.d.	16.771	56.160	72.931
<i>Ulaganja koja se drže dospjeća</i>				
	(14) Pogrešno iskazana klasifikacija financijske imovine	2.891.281	(47.093)	2.844.188
<i>Financijska imovina raspoloživa za prodaju</i>				
	(13) Reklasifikacija <i>unit-linked</i> imovine	296.202	8.389	304.591
<i>Financijska imovina po fer vrijednosti kroz RDG</i>				
	(1) Zajednički pothvat - PBZ CO d.d.		(2.551)	
	(13) Pogrešno iskazana klasifikacija financijske imovine		(8.389)	
	(14) Pogrešno iskazana klasifikacija financijske imovine		47.093	
Financijska imovina po fer vrijednosti kroz RDG - ukupno		720.662	36.153	756.816
<i>Zajmovi i potraživanja</i>				
	(1) Zajednički pothvat - PBZ CO d.d.		(54.099)	
	(15) Reklasifikacija depozita s dospjećem do tri mjeseca		(51.362)	
Zajmovi i potraživanja - ukupno		1.664.757	(105.461)	1.559.295
<i>Odgodena porezna imovina</i>				
	(12) Eliminacija odgođene porezna imovine temeljem umanjenja vrijednosti ulaganja u pridružena društva i zajedničke pothvate		(7.361)	
	(1) Zajednički pothvat - PBZ CO d.d.		(588)	
Odgodena porezna imovina		72.292	(7.949)	64.343

Učinci na dan 31. prosinca 2013. (Grupa) - nastavak

Stavka	Opis pogreške ili promjene u računovodstvenoj politici	31. prosinca 2013. Prije prepravljanja u 000 HRK	Prepravljanje u 000 HRK	31. prosinca 2013. Nakon prepravljanja u 000 HRK
<i>Potraživanja po premijama i ostala potraživanja</i>				
	(1) Zajednički pothvat - PBZ CO d.d.		(2.402)	
	(2) Premija koju ne bi trebalo priznati		(16.306)	
	(3) Nedosljedna primjena politike umanjenja vrijednosti potraživanja		(7.566)	
	(9) Odgođeni troškovi pribave		(15.869)	
	(18) Netiranje imovine i obveza između segmenata		(41.318)	
Potraživanja po premijama i ostala potraživanja - ukupno		1.087.944	(83.461)	1.004.484
<i>Novac i novčani ekvivalenti</i>				
	(1) Zajednički pothvat - PBZ CO d.d.		(406)	
	(15) Reklasifikacija depozita s dospjećem do tri mjeseca		51.362	
Novac i novčani ekvivalenti - ukupno		285.619	50.956	336.575
OBVEZE				
<i>Tehničke pričuve</i>				
	(10) IBNR usklađenje		16.100	
	(16) Reklasifikacija tehničkih pričuva		9.467	
Tehničke pričuve		6.315.065	25.567	6.340.632
<i>Rezerviranja</i>				
	(1) Zajednički pothvat - PBZ CO d.d.		(1.309)	
	(4) Rezerviranja za zatezne kamate za ne-osigurateljne sudske sporove		6.003	
Rezerviranja - ukupno		118.462	4.693	123.155
<i>Obveze iz poslova osiguranja, ostale obveze i odgođeni prihod</i>				
	(1) Zajednički pothvat - PBZ CO d.d.		(2.752)	
	(5) Povećana obveza za porez na dobit		6.027	
	(18) Netiranje odnosa između segmenata		(41.318)	
	(16) Reklasifikacija tehničkih pričuva		(9.467)	
Obveze iz poslova osiguranja, ostale obveze i odgođeni prihod - ukupno		523.594	(47.510)	476.084
Odgođena porezna obveza	(8) Porezni učinak usklađenja	34.962	31.804	66.766

Učinci na dan 31. prosinca 2013. (Grupa) - nastavak

Stavka	Opis pogreške ili promjene u računovodstvenoj politici	31. prosinca 2013. Prije prepravljaja u 000 HRK	Prepravljanje u 000 HRK	31. prosinca 2013. Nakon prepravljaja u 000 HRK
KAPITAL I REZERVE				
<i>Zadržana dobit</i>	(1) Zajednički pothvat - PBZ CO d.d.		141	
	(19) Gubici od promjena fer vrijednosti nekretnina		205.403	
Zadržana dobit	Preneseno usklađenje od 1. siječnja 2013.	649.902	205.447	855.349
Gubitak za godinu	Usklađenje rezultata iz 2013.	(11.942)	(217.327)	(229.269)
Gubitak za godinu	<i>Namijenjeno dioničarima Društva</i>	(10.214)	(217.340)	(227.554)
<i>Rezerva fer vrijednosti</i>				
	(6) Svođenje na fer vrijednost nekretnina i opreme		(19.452)	
	(8) Svođenje na fer vrijednost stanica za tehnički pregled		74.468	
	(11) Usklađenje rezerve fer vrijednosti s registrom dugotrajne imovine		(1.014)	
Rezerva fer vrijednosti - ukupno		161.655	54.002	215.657
Nekontrolirajući interes	Nekontrolirajući interes za (9) i (10)	58.233	(10.770)	47.463

Učinci na dan 31. prosinca 2013. (Grupa) - nastavak:

SVEOBUHVATNA DOBIT

Zaračunate premije	(2) Premija koju ne bi trebalo priznati	3.076.211	(6.648)	3.069.563
Zarađene premije, neto od reosiguranja	(2) Premija koju ne bi trebalo priznati	2.776.269	(6.648)	2.769.621
Financijski prihodi	(1) Zajednički pothvat - PBZ CO d.d.	335.081	9.548	344.629
Ostali poslovni prihodi	(1) Zajednički pothvat - PBZ CO d.d.	233.502	(26.629)	206.872
Troškovi pribave	(9) Korekcija promjene odgođenih troškova pribave	(343.815)	12.175	(331.640)
<i>Administrativni troškovi</i>				
	(7) Reklasifikacija na ulaganja u nekretnine - amortizacija		4.478	
	(7) Reklasifikacija na ulaganja u nekretnine - umanjenje vrijednosti		1.257	
	(4) Rezerviranja za zatezne kamate za ne-osigurateljne sudske sporove		(828)	
Administrativni troškovi		(842.465)	4.907	(837.558)
<i>Ostali poslovni rashodi</i>				
	(1) Zajednički pothvat - PBZ CO d.d.		14.654	
	(6) Svođenje na fer vrijednost nekretnina i opreme		(613)	
Ostali poslovni rashodi - ukupno		(294.116)	14.041	(280.075)
<i>Financijski rashodi</i>				
	(19) Gubici od promjene fer vrijednosti nekretnina		(205.403)	
	(8) Ispravak koji se odnosi na ulaganja u nekretnine - umanjenje vrijednosti		(8.357)	
		(208.851)	(213.760)	(422.611)
Gubitak prije poreza		(8.359)	(206.366)	(214.725)
<i>Porez na dobit</i>				
	(12) Eliminacija odgođene porezna imovine temeljem umanjenja vrijednosti ulaganja u pridružena društva i zajedničke pothvate		(7.361)	
	(5) Povećana obveza za porez na dobit		(6.027)	
	(1) Zajednički pothvat - PBZ CO d.d.		2.426	
Porez na dobit - ukupno		(3.582)	(10.962)	(14.543)
Gubitak poslije poreza		(11.941)	(217.328)	(229.269)
Namijenjena:				
- Dioničarima Društva		(10.214)	(217.340)	(227.554)
- Nekontrolirajućem interesu		(1.727)	12	(1.715)

CROATIA osiguranje d.d., Zagreb
Bilješke uz financijske izvještaje za godinu koja je završila 31. prosinca 2014. godine

Učinci na dan 31. prosinca 2013. (Društvo):

Stavka	Opis pogreške ili promjene u računovodstvenoj politici	31. prosinca 2013. Prije prepravljnja u 000 HRK	Prepravljanje u 000 HRK	31. prosinca 2013. Nakon prepravljnja u 000 HRK
IMOVINA				
Ulaganja u ovisna društva i zajedničke pothvate	(17) Umanjenje vrijednosti ulaganja u ovisna društva	395.148	(29.522)	365.626
<i>Potraživanja po premijama i ostala potraživanja</i>				
	(3) Nedosljedna primjena politike umanjena vrijednosti potraživanja		(7.566)	
	(2) Premija koju ne bi trebalo priznati		(16.306)	
	(18) Netiranje odnosa između segmenata		(11.866)	
Potraživanja po premijama i ostala potraživanja - ukupno		854.978	(35.738)	819.240
OBVEZE				
<i>Obveze iz poslova osiguranja, ostale obveze i odgođeni prihod</i>				
	(5) Povećana obveza za porez na dobit		6.027	
	(18) Netiranje odnosa između segmenata		(11.866)	
Obveze iz poslova osiguranja, ostale obveze i odgođeni prihod - ukupno		381.055	(5.838)	375.217
Rezerviranja	(4) Rezerviranja za zatezne kamate za ne-osigurateljne sudske sporove	107.236	6.002	113.238
Odgođena porezna obveza	(11) Porezni učinak usklađenja	34.463	(162)	34.302
KAPITAL I REZERVE				
Rezerva fer vrijednosti	(11) Usklađenje rezerve fer vrijednosti s registrom dugotrajne imovine	137.854	(1.015)	136.839
<i>Zadržana dobit</i>				
	Preneseno usklađenje od 1. siječnja 2013.		(20.011)	
	(20) Ispravak ostalih obveza		(1.176)	
	(19) Gubici od promjene fer vrijednosti nekretnina		205.404	
Zadržana dobit (Gubitak)/dobit za godinu	Kumulativna usklađenja Usklađenje rezultata iz 2013.	359.877 17.268	184.218 (248.465)	544.095 (231.197)
Zadržana dobit	Ukupna usklađenja	377.145	(64.247)	312.898

Učinci na dan 31. prosinca 2013. (Društvo) - nastavak:

SVEOBUHVAATNA DOBIT				
Zaračunate premije	(2) Premija koju ne bi trebalo priznati	2.584.290	(6.648)	2.577.642
Zarađene premije, neto od reosiguranja		2.210.677	(6.648)	2.204.028
Administrativni troškovi	(4) Rezerviranja za zatezne kamate za ne-osigurateljne sudske sporove	(715.369)	(865)	(716.233)
<i>Financijski rashodi</i>				
	(17) Umanjenje vrijednosti ulaganja u ovisna društva		(29.522)	
	(19) Gubici od promjene fer vrijednosti nekretnina		(205.403)	
Financijski rashodi		(239.057)	(234.925)	(473.982)
Porez na dobit	(5) Povećana obveza za porez na dobit	4.654	(6.027)	(1.373)
(Gubitak)/dobit za godinu		17.268	(248.465)	(231.197)
Zarada/(gubitak) po dionici namijenjen dioničarima Društva		52,95	(804,57)	(751,62)

2. SAŽETAK ZNAČAJNIH RAČUNOVODSTVENIH POLITIKA

Sažetak značajnih računovodstvenih politika usvojenih za pripremu financijskih izvještaja naveden je u nastavku. Politike su dosljedno primjenjivane za sva razdoblja uključena u ove izvještaje, osim ako nije drukčije navedeno.

U 2014. godini, Grupa je za potrebe boljeg prikazivanja reklasificirala određene stavke u izvještaju o sveobuhvatnoj dobiti. Nadalje u tekstu ukoliko nije drugačije naznačeno, Grupa označava ujedno i primjenu istih politika i objava na nivou financijskih izvještaja Društva.

2.1. Izjava o usklađenosti i osnova prikaza

Financijski izvještaji za 2014. godinu sastavljeni su u skladu sa Zakonom o računovodstvu (NN 109/07, 54/13) i Međunarodnim standardima financijskog izvještavanja koji su na snazi u Europskoj uniji, te u skladu sa Pravilnikom o strukturi i sadržaju financijskih izvještaja društava za osiguranje odnosno društava za reosiguranje (NN 132/10, 39/12).

Ovi financijski izvještaji predstavljaju konsolidirane financijske izvještaje Grupe Croatia osiguranje koji uključuju i odvojene financijske izvještaje Društva ('Matica' Grupe) kako je definirano Međunarodnim računovodstvenim standardom 27 „Konsolidirani i odvojeni financijski izvještaji”.

2.2. Osnove pripreme

Konsolidirani i odvojeni financijski izvještaji društva Croatia osiguranje d.d. sastavljeni su u skladu s Međunarodnim standardima financijskog izvještavanja (MSFI) koji su usvojeni u EU i u skladu sa Tumačenjima Odbora za tumačenje MSFI-jeva (IFRS IC) koja se primjenjuju na društva koja sastavljaju financijske izvještaje sukladno MSFI-jevima. Konsolidirani i odvojeni financijski izvještaji sastavljeni su na osnovi povijesnog troška koji su promijenjeni obavljenom revalorizacijom zemljišta i zgrada, ulaganja u nekretnine, financijske imovine raspoložive za prodaju i financijske imovine po fer vrijednosti kroz račun dobiti i gubitka.

Sastavljanje financijskih izvještaja sukladno MSFI koji su usvojeni u EU zahtijeva upotrebu određenih ključnih računovodstvenih procjena. Također se od Uprave zahtijeva da se služi prosudbama u procesu primjene računovodstvenih politika Grupe. Područja koja uključuju viši stupanj prosudbe ili složenosti, odnosno područja gdje su pretpostavke i procjene značajne za konsolidirane i odvojene financijske izvještaje prikazana su u bilješkama 2.34.

2.3. Usvajanje novih i izmijenjenih Međunarodnih standarda financijskog izvještavanja („MSFI“)

Usvojene računovodstvene politike su sukladne prošlogodišnjim osim ako drugačije nije navedeno i objavljeno.

Grupa je tijekom godine usvojila sljedeće nove i dopunjene MSFI-jeve i tumačenja Odbora za tumačenje međunarodnog financijskog izvještavanja (IFRIC) koje je odobrila EU. Ukoliko je primjena standarda ili tumačenja utjecala na financijske izvještaje ili rezultat Grupe, taj je utjecaj naveden.

Dodatak MRS-u 32, 'Financijski instrumenti: Prezentiranje' vezano za prijeboj imovine i obveza (na snazi za godišnja razdoblja koja počinju na dan ili nakon 1. siječnja 2014. godine)

Dodaci su smjernice za primjenu MRS-a 32, 'Financijski instrumenti: Prezentiranje', te pojašnjavaju neke od zahtjeva za prijebojem financijske imovine i financijskih obveza na dan bilance.

Ovaj dodatak nije imao značajnog utjecaja na financijske izvještaje Grupe.

Dodatak MRS-u 36, 'Umanjenje vrijednosti imovine' vezano za objave nadoknadivog iznosa (na snazi za godišnja razdoblja koja počinju na dan ili nakon 1. siječnja 2014. godine)

Dodatak navodi informacije koje je potrebno objaviti vezano uz nadoknadivu vrijednost umanjene imovine ako je taj iznos temeljen na fer vrijednosti umanjenoj za trošak otuđenja.

Ovaj dodatak nije imao značajnog utjecaja na financijske izvještaje Grupe.

MSFI 10 Konsolidirani financijski izvještaji (na snazi za godišnja razdoblja koja počinju na dan ili nakon 1. siječnja 2014. godine)

Cilj MSFI-ja 10 je utvrditi načela za prezentiranje i pripremu konsolidiranih financijskih izvještaja kada subjekt kontrolira jedno ili više drugih subjekata kako bi prezentirao konsolidirane financijske izvještaje. Određuje načela kontrole, te utvrđuje kontrole kao osnovu za konsolidaciju. Navodi kako primijeniti načelo kontrole u utvrđivanju kontrolira li ulagač subjekt u koji ulaže te mora li ga stoga konsolidirati. Navodi računovodstvene zahtjeve za pripremu konsolidiranih financijskih izvještaja. Ovaj standard nije imao značajnog utjecaja na financijski položaj ili rezultat Grupe.

MSFI 11 Zajednički poslovi (na snazi za godišnja razdoblja koja počinju na dan ili nakon 1. siječnja 2014. godine)

MSFI 11 realističnije odražava zajedničke poslove usredotočujući se na prava i obveze posla, a ne na njegov pravni oblik. Postoje dvije vrste zajedničkih poslova: zajedničko poslovanje i zajednički pothvati. Zajedničko poslovanje nastaje kad zajednički upravitelj ima prava na imovinu i obveze u svezi s poslom te stoga evidentira svoje udjele u imovini, obvezama, prihodima i rashodima. Zajednički pothvati nastaju kad zajednički upravitelj ima prava na neto imovinu zajedničkog posla te stoga svoje udjele evidentira po metodi udjela. Proporcionalna konsolidacija zajedničkih pothvata više nije dozvoljena. Ovaj standard je imao utjecaja na financijski položaj i rezultat Grupe što je detaljnije opisano u bilješci 1.5.

MSFI 12 Objavljivanje udjela u drugim subjektima (na snazi za godišnja razdoblja koja počinju na dan ili nakon 1. siječnja 2014. godine)

MSFI 12 uključuje zahtjeve za objavljivanjem za sve oblike udjela u drugim subjektima, uključujući i zajedničke poslove, pridružena društva, društva s posebnom namjenom i druga vanbilančna ulaganja. U bilješkama 1.5 i 18 Grupa i Društvo su iskazali dodatne objave koje proizlaze is ovog standarda.

Ostali standardi, dodaci i tumačenja koji su na snazi za financijsku godinu koja počinje na dan 1. siječnja 2014. nisu relevantni za financijske izvještaje Grupe.

Standardi i tumačenja koji su objavljeni ali još nisu na snazi:

Nekoliko novih standarda i dodataka MSFI-jevima i smjernice Odbora za tumačenje međunarodnog financijskog izvještavanja (IFRIC) na snazi su za godišnja razdoblja nakon 1. siječnja 2014. godine, a nisu primijenjeni u pripremi ovih financijskih izvještaja.

IFRIC 21, 'Nameti' (na snazi za godišnja razdoblja koja počinju na dan ili nakon 1. siječnja 2015.)

Radi se o tumačenju MRS-a 37 'Rezerviranja, nepredviđene obveze i nepredvidiva imovina'. MRS 37 propisuje kriterije za priznavanje obveza. Jedan od kriterija je uvjet da društvo ima sadašnju obvezu kao rezultat prošlog događaja (tzv. obvezujući događaj). Tumačenje pojašnjava koji obvezujući događaj dovodi do plaćanja nameta i kada je potrebno priznati obvezu. Dodatak neće imati značajan utjecaj na financijske izvještaje Grupe.

MSFI 15, 'Prihodi od ugovora s kupcima' (na snazi za godišnja razdoblja koja počinju na dan ili nakon 1. siječnja 2017. godine)

Ovo je konvergirani standard o priznavanju prihoda. Zamjenjuje MRS 11, 'Ugovori o izgradnji', MRS 18, 'Prihodi' i povezana tumačenja. Prihodi se priznaju kada kupac stječe kontrolu nad robom ili uslugama. Kupac preuzima kontrolu kada ima mogućnost usmjeriti korištenje i dobiti koristi od robe ili usluga. Temeljno načelo MSFI-ja 15 je to da subjekt priznaje prihode za potrebe prikaza prijenosa obećane robe ili usluga korisnicima u iznosu koji odražava naknadu na koju subjekt smatra da ima pravo u zamjenu za tu robu ili usluge. Subjekt priznaje prihode u skladu s tim temeljnim načelom primjenom sljedećih koraka:

- 1. korak: utvrditi ugovor(e) s kupcem
- 2. korak: utvrditi obveze isporuke u ugovoru
- 3. korak: utvrditi cijenu transakcije
- 4. korak: dodijeliti cijenu transakcije obvezama isporuke u ugovoru
- 5. korak: priznati prihode kada (ili kako) subjekt ispuni obvezu isporuke

MSFI 15 također uključuje kohezivan skup zahtjeva za objavljivanjem koji će rezultirati time da subjekt korisnicima financijskih izvještaja pruža sveobuhvatne informacije o prirodi, iznosu, vremenu i neizvjesnosti prihoda i novčanih tokova koji proizlaze iz ugovora subjekta s kupcima.

Grupa trenutno razmatra učinak ovog standarda, ali se ne očekuje značajan utjecaj na financijske izvještaje Grupe. Grupa planira usvojiti ovaj dodatak s datumom stupanja na snagu.

MSFI 9, 'Financijski instrumenti' (na snazi za godišnja razdoblja koja počinju na dan ili nakon 1. siječnja 2018. godine)

Cjelovita verzija MSFI-ja 9 zamjenjuje većinu smjernica u MRS-u 39. MSFI 9 zadržava, ali pojednostavljuje model miješanog mjerenja i utvrđuje tri primarne kategorije mjerenja financijske imovine: amortizirani trošak, fer vrijednost kroz ostalu sveobuhvatnu dobit i fer vrijednost u računu dobiti i gubitka. Osnova klasifikacije ovisi o poslovnom modelu subjekta i karakteristikama ugovornog novčanog toka financijske imovine. Ulaganja u vlasničke instrumente moraju se mjeriti po fer vrijednosti u računu dobiti i gubitka uz neopozivu mogućnost na početku da se promjene fer vrijednosti iskažu u ostaloj sveobuhvatnoj dobiti. Sada postoji novi model očekivanih kreditnih gubitaka koji zamjenjuje model nastalih gubitaka od umanjenja vrijednosti koji se koristi u MRS-u 39. Za financijske obveze nije bilo promjena u klasifikaciji i mjerenju osim za priznavanje promjena u vlastitom kreditnom riziku u ostaloj sveobuhvatnoj dobiti, za obveze po fer vrijednosti u računu dobiti i gubitka. MSFI 9 ublažava zahtjeve za učinkovitošću zaštite primjenom novih jasno definiranih testova učinkovitosti zaštite. Navedeno zahtijeva ekonomski odnos između zaštićene stavke i instrumenta zaštite, te da 'zaštićeni omjer' bude jednak onome koji Uprava zapravo koristi za potrebe upravljanja rizicima. Suvremena dokumentacija je još uvijek potrebna, ali se razlikuje od one koja se trenutno priprema prema MRS-u 39. Grupa planira usvojiti novi standard s datumom stupanja na snagu od usvajanja od strane EU. Grupa još uvijek razmatra učinak ovog standarda, ali se ne očekuje značajan utjecaj na financijske izvještaje Grupe.

Nema drugih MSFI standarda ili IFRIC tumačenja koja još nisu na snazi, a za koje se očekuje da bi mogla imati značajan utjecaj na financijske izvještaje Grupe.

2.4. Ključne procjene i neizvjesnost procjena

Prilikom sastavljanja financijskih izvještaja korištene su određene procjene koje utječu na iskaz imovine i obveza Grupe, prihode i rashode Grupe i objavljivanje potencijalnih obveza Grupe.

Budući događaji i njihovi utjecaji ne mogu se predvidjeti sa sigurnošću, slijedom čega se stvarni rezultati mogu razlikovati od procijenjenih. Procjene korištene pri sastavljanju financijskih izvještaja su podložne izmjenama nastankom novih događaja, stjecajem dodatnog iskustva, dobivanjem dodatnih informacija i spoznaja i promjenom okruženja u kojima Grupa posluje.

Ključne procjene korištene u primjeni računovodstvenih politika prilikom sastavljanja financijskih izvještaja odnose se na obračun amortizacije dugotrajne nematerijalne i materijalne imovine, izračun premija i tehničkih pričuva, utvrđivanje fer vrijednost ulaganja u nekretnine, te objavu potencijalnih obveza.

Informacije o prosudbama posloводства koje se odnose na primjenu MSFI-jeva i koje imaju značajan utjecaj na financijske izvještaje i informacije o procjenama sa znatnim rizikom mogućeg značajnog usklađenja u idućoj godini, objavljene su u bilješki 2.34.

2.5. Konsolidacija

Konsolidirani financijski izvještaji obuhvaćaju Društvo i njegova ovisna društva (zajedno „Grupa“).

Ovisna društva

Ovisna društva su sva društva (uključujući strukturirana društva) koja su pod kontrolom Grupe. Grupa ima kontrolu nad društvom kada je izložena, ili kada ima prava na različite povrate koji proizlaze iz povezanosti s društvom te kada svojom kontrolom nad društvom ima mogućnost utjecati na te povrate. Ovisna društva su u potpunosti konsolidirana od datuma na koji je kontrola stvarno prenesena na Grupu, te isključena iz konsolidacije od dana kad ta kontrola prestane.

Transakcije eliminirane prilikom konsolidacije

Stanja i transakcije među članicama Grupe te svi nerealizirani prihodi i rashodi iz transakcija među članicama Grupe, eliminiraju se pri izradi konsolidiranih financijskih izvještaja. Nerealizirani gubici također se eliminiraju, jednako kao i nerealizirani dobiti, ali samo ukoliko ne postoje indikatori umanjenja vrijednosti.

Nekontrolirajući interesi

Nekontrolirajući interesi u ovisnim društvima uključeni su u ukupan kapital Grupe.

Gubici koji se odnose na nekontrolirajuće interese u ovisnim društvima se pridodaju nekontrolirajućim interesima i u situacijama kada to uzrokuje da se nekontrolirajući interesi iskažu s negativnom vrijednošću. Usklada nekontrolirajućeg interesa temelji se na proporcionalnom iznosu neto imovine ovisnog društva, bez usklada goodwilla i priznavanja dobiti ili gubitka u računu dobiti ili gubitka.

Gubitak kontrole

U trenutku gubitka kontrole Grupa prestaje priznavati imovinu i obveze ovisnog društva, udjele nekontrolirajućih dioničara i ostale elemente kapitala i rezervi koji se odnose na ovisno društvo. Eventualni višak ili manjak koji proizlazi iz prestanka kontrole priznaje se kroz dobit ili gubitak. Ako Grupa zadržava udio u bivšem ovisnom društvu, taj se udio iskazuje po fer vrijednosti na dan prestanka kontrole. Nakon toga, isti se iskazuje kao ulaganje koje se vrednuje po metodi udjela ili kao financijska imovina raspoloživa za prodaju, ovisno o razini zadržanog utjecaja.

Zajednički poslovi

Grupa primjenjuje MSFI 11 na sve zajedničke poslove. Prema MSFI-ju 11 ulaganja u zajedničke poslove klasificirana su kao zajednička poslovanja ili zajednički pothvati, ovisno o ugovornim pravima i obvezama svakog ulagača. Grupa je ocijenila prirodu svojih zajedničkih poslova i definirala ih je kao zajedničke pothvate. Zajednički pothvati iskazuju se po metodi udjela.

2.6. Izvještajna valuta

Financijski izvještaji Grupe sastavljeni su u hrvatskim kunama kao mjernoj, odnosno izvještajnoj valuti Grupe.

2.7. Transakcije u stranim valutama

Transakcije u stranim valutama preračunavaju se u funkcionalnu valutu po tečaju važećem na dan transakcije. Monetarna imovina i obveze denominirane u stranim valutama preračunavaju se u funkcionalnu valutu prema tečaju važećem na datum izvještavanja. Nemonetarna imovina i obveze denominirani u stranoj valuti koji se mjere po fer vrijednosti preračunavaju se u funkcionalnu valutu prema važećem tečaju na datum kada je utvrđena njihova fer vrijednost.

Promjene fer vrijednosti monetarnih vrijednosnica denominiranih u ili vezanih uz stranu valutu klasificiranih kao raspoložive za prodaju raščlanjuju se na tečajne razlike proizašle iz promjena amortiziranog troška vrijednosnice i druge promjene knjigovodstvene vrijednosti vrijednosnice. Tečajne razlike kod preračunavanja monetarne imovine i obveza priznaju se kroz dobit ili gubitak i prikazuju unutar financijskih prihoda ili financijskih rashoda. Na dan 31. prosinca 2014. godine službeni tečaj hrvatske kune iznosio je 7,661471 kuna za 1 euro (31. prosinca 2013.: 7,637643 kune) i 6,302107 kune za 1 USD (31. prosinca 2013.: 5,549000 kuna).

2.8. Zaračunate bruto premije

/i/ Zaračunate premije čine osnovne poslovne prihode, a sadrže zaračunate premije neživotnog i životnog osiguranja.

/ii/ Zaračunate bruto premije neživotnih osiguranja uključuju sve iznose premija koje su ugovorene (policirane) u tekućem obračunskom razdoblju, neovisno da li se ti iznosi u cijelosti ili djelomično odnose na kasnije obračunsko razdoblje.

Zaračunate bruto premije neživotnog osiguranja uključuju sve bruto premije policirane u obračunskom razdoblju kojima je početak osigurateljne godine u obračunskom razdoblju, bez obzira odnose li se u potpunosti ili djelomično na sljedeća računovodstvena razdoblja. Premije su objavljene bruto, tj. uključuju provizije posrednicima i isključuju poreze i doprinose na premije. Policirane premije uključuju korekciju premije policirane u prethodnim računovodstvenim razdobljima i procjene premija policiranih na kraju razdoblja. Policirane premije odnosno bruto zaračunate premije kao i prijenosne premije uključuju korekcije za otpis nedospjelih iznosa potraživanja od vlasnika polica zbog prekida osiguranja. Neto gubici od umanjenja potraživanja po premiji osiguranika priznaju se kao odbitna stavka.

Zarađeni dio primljenih premija, priznaje se kao приход. Premije se zarađuju od datuma nastanka rizika tijekom razdoblja osiguranja, na temelju obrasca preuzetih rizika

/iii/ Zaračunate bruto premije životnih osiguranja uključuju sve iznose premija koji su naplaćeni do kraja obračunskog razdoblja.

U skladu s izuzetkom kojeg dozvoljava MSFI 4, premije životnih osiguranja računovodstveno se evidentiraju po gotovinskom načelu. Premije dopunskih osiguranja evidentiraju se također po gotovinskom načelu.

2.9. Prihodi i troškovi ulaganja

/i/ Prihodi od ulaganja obuhvaćaju prihode koji se ostvaruju od sudjelujućih interesa (dividende, udjeli u dobiti, pripisi – povećanja vrijednosti), prihode od ulaganja u zemljište i građevinske objekte, prihode od kamata, nerealizirane dobitke od ulaganja po fer vrijednosti kroz račun dobiti i gubitka, dobitke od prodaje (realizacije) ulaganja, neto pozitivne tečajne razlike, i ostale prihode od ulaganja.

Prihodi od ulaganja u zemljište i građevinske objekte sastoje se od prihoda od povećanja vrijednosti zemljišta i građevinskih objekata, prihoda od prodaje zemljišta i građevinskih objekata, prihoda od najma i ostalih prihoda povezanih s ulaganjima u zemljište i građevinske objekte. Prihod od najma zemljišta i građevinskih objekata i ostalih operativnih najmova priznaju se u račun dobiti i gubitka linearnom metodom tijekom cijelog trajanja najma.

Prihod od kamata priznaje se u računu dobiti i gubitka kako nastaje, uzimajući u obzir efektivni prinos na odgovarajuću imovinu. Kamata na monetarnu imovinu po fer vrijednosti kroz račun dobiti i gubitka se priznaje primjenom metode efektivne kamatne stope i prikazuje se unutar prihoda od kamata. Prihod od dividende priznaje se u računu dobiti i gubitka na dan kada su dividende izglasane. Računovodstvena politika vezana za priznavanje financijskih prihoda opisana je u bilješci 3.7. „Financijska imovina“.

/ii/ Troškovi ulaganja uključuju troškove kamata, umanjenje vrijednosti, gubitke ostvarene pri prodaji (realizaciji) ulaganja, neto negativne tečajne razlike i ostale troškove ulaganja.

2.10. Nastale štete

Nastale štete obuhvaćaju sve likvidirane iznose šteta u obračunskom razdoblju, bez obzira u kojem su obračunskom razdoblju štete nastale, umanjene za udio reosiguranja u štetama, naplaćena regresna potraživanja, prodane i nadoknađene iznose, te uvećani za pričuve šteta na kraju obračunskog razdoblja, a umanjene za pričuve šteta na početku obračunskog razdoblja.

Bruto iznosi likvidiranih šteta, osim čistih likvidiranih šteta, uključuju troškove vezane za likvidaciju šteta (procjene, odvjetničke usluge i slično), otkupe i troškove po regresnim zahtjevima.

2.11. Poslovni rashodi

Poslovni rashodi uključuju troškove pribave polica osiguranja i troškove uprave. Troškovi pribave uključuju sve izravne troškove koji nastaju kod zaključivanja ugovora o osiguranju kao što su troškovi zastupnika, provizija, te troškovi promidžbe.

Troškovi provizije priznaju se kako nastaju sukladno načelu obračunskog razdoblja. Troškovi Uprave sadrže troškove nastale u svezi upravljanja portfeljem, izdatke za zaposlene, te ostale materijalne i nematerijalne troškove.

2.12. Nematerijalna imovina

Dugotrajna nematerijalna imovina početno je iskazana po trošku nabave koji uključuje kupovnu cijenu, uključujući uvozne pristojbe i nepovratne poreze nakon odbitka trgovačkih popusta i rabata, kao i sve troškove koji se izravno mogu pripisati dovođenju imovine na mjesto i u radno stanje za namjeravanu upotrebu.

Dugotrajna nematerijalna imovina priznaje se ako je vjerojatno da će buduće ekonomske koristi koje se mogu pripisati imovini pritijecati u Grupi, ako se trošak nabave imovine može pouzdano utvrditi, te ako je pojedinačna nabavna vrijednost imovine veća od 3.500 kuna.

Nakon početnog priznavanja, imovina se iskazuje po njezinu trošku nabave umanjenom za akumuliranu amortizaciju i akumulirane gubitke od umanjenja vrijednosti.

Amortizacija imovine započinje kad je imovina spremna za upotrebu, tj. kad se nalazi na lokaciji i u uvjetima potrebnim za korištenje. Amortizacija imovine prestaje kad je imovina u cijelosti amortizirana ili razvrstana kao imovina namijenjena prodaji. Amortizacija se obračunava tako da se trošak nabave svakog pojedinačnog sredstva otpisuje tijekom procijenjenog vijeka uporabe primjenom pravocrtne metode. Procijenjeni vijek upotrebe nematerijalne imovine je 4 godine.

Goodwill

Goodwill nastao stjecanjem predstavlja višak troška stjecanja iznad udjela Grupe u fer vrijednosti stečene neto imovine, koja se može posebno utvrditi na datum nabave, uključujući i nematerijalnu imovinu. Goodwill nastao stjecanjem podružnica iskazan je u okviru nematerijalne imovine. Goodwill se provjerava radi umanjenja vrijednosti najmanje jednom godišnje. Gubici od umanjenja vrijednosti goodwilla ne se ukidaju se kroz račun dobiti i gubitka. Dobici i gubici od prodaje poslovnog subjekta uključuju knjigovodstvenu vrijednost goodwilla koji se odnosi na prodani subjekt.

2.13. Nekretnine i oprema

Nekretnine i oprema početno se iskazuju po trošku nabave koji uključuje kupovnu cijenu, uključujući uvozne pristojbe i nepovratne poreze nakon odbitka trgovačkih popusta i rabata, kao i sve troškove koji se izravno mogu pripisati dovođenju imovine na mjesto i u radno stanje za namjeravanu upotrebu.

Nekretnine i oprema imovina priznaju se ako je vjerojatno da će buduće ekonomske koristi koje se mogu pripisati imovini pritijecati u Grupi, ako se trošak nabave imovine može pouzdano utvrditi, te ako je pojedinačna nabavna vrijednost imovine veća od 3.500 kuna.

Nakon početnog priznavanja, zemljište i građevinski objekti mjere se po revaloriziranom iznosu koji čini njegova fer vrijednost na datum revalorizacije umanjena za kasnije akumuliranu amortizaciju i akumulirane gubitke od umanjenja vrijednosti. Povećanje vrijednosti imovine zbog revalorizacije priznaje se u ostalu sveobuhvatnu dobit. Revalorizacija se provodi redovito tako da se knjigovodstveni iznos značajno ne razlikuje od onog do kojeg bi se došlo utvrđivanjem fer vrijednosti na datum bilance. Grupa je procjenjivala fer vrijednost ove imovine tijekom 2014. godine. Prethodna takva procjena obavljena je u 2013. godini.

Nakon početnog priznavanja nekretnine i oprema se mjere po trošku umanjenom za akumuliranu amortizaciju i akumulirane gubitke od umanjenja vrijednosti.

Troškovi tekućeg održavanja i popravaka, zamjene, te investicijskog održavanja manjeg obujma priznaju se kao rashod razdoblja u kojem su nastali. U situacijama gdje je jasno da su troškovi rezultirali povećanjem budućih očekivanih ekonomskih koristi koje se trebaju ostvariti uporabom imovine iznad njenih izvorno procijenjenih mogućnosti, se kapitaliziraju, odnosno uključuju u knjigovodstvenu vrijednost tog sredstva.

Dobici i gubici temeljem rashodovanja ili prodaje imovine iskazuju se u računu dobiti i gubitka u razdoblju u kojem su nastali.

Amortizacija imovine započinje kad je imovina spremna za upotrebu, tj. kad se nalazi na lokaciji i u uvjetima potrebnim za korištenje. Amortizacija imovine prestaje kad je ista u cijelosti amortizirana ili razvrstana kao imovina namijenjena prodaji. Amortizacija se obračunava tako da se trošak nabave svakog pojedinačnog sredstva, izuzev zemljišta i materijalne imovine u pripremi, otpisuje tijekom procijenjenog vijeka uporabe sredstva primjenom pravocrtne metode, kako slijedi:

	2014. Procijenjeni korisni vijek trajanja	2013. Procijenjeni korisni vijek trajanja
Građevinski objekti	40 godina	40 godina
Namještaj i oprema	4-10 godina	4-10 godina
Računalna oprema	3 godine	3 godine
Prijevozna sredstva	5 godina	5 godina

Rezidualna vrijednost imovine i korisni vijek uporabe pregledavaju se i po potrebi usklađuju na kraju svakog izvještajnog razdoblja.

2.14. Ulaganje u nekretnine

Ulaganje u nekretnine (zemljište, zgrade) koje ne služe za obavljanje djelatnosti i koje su u vlasništvu Grupe ili u financijskom najmu i drže se kako bi Grupa ostvarila prihode od najma ili/i radi porasta tržišne vrijednosti imovine, te se mjere po fer vrijednosti kroz dobit i gubitak.

Grupa mjeri fer vrijednost svojih ulaganja u nekretnine na kraju svakog izvještajnog razdoblja temeljem procjene angažiranog procjenitelja.

Zbog značajnog umanjenja vrijednosti temeljem procjene nekretnine u Kneza Borne, a za koju su postojale rezerve fer vrijednosti nastale u trenutku kada je ova nekretnina klasificirana kao ulaganje u nekretnine, Grupa je utvrđeno smanjenje priznalo u okviru ostale sveobuhvatne dobiti.

Naknadni izdaci kapitaliziraju se samo kada je vjerojatno da će Grupa od toga imati buduće ekonomske koristi i kada se trošak može pouzdano mjeriti. Svi ostali troškovi popravaka i održavanja terete dobit ili gubitak kada nastanu. Ukoliko Grupa samo počne koristiti ovu imovinu, ona se reklasificira u nekretnine i opremu, te njena knjigovodstvena vrijednost na dan reklasifikacije postaje iznos pretpostavljenog troška koji će se naknadno amortizirati.

2.15. Ulaganja u ovisna i pridružena društva

Ovisna društva su društva u kojima Društvo ima kontrolu nad donošenjem i provođenjem financijskih i poslovnih politika.

Pridružena društva su društva u kojima Društvo ima značajan utjecaj, ali ne i kontrolu nad donošenjem i provođenjem financijskih i poslovnih politika.

Ulaganja u ovisna i pridružena društva iskazana su po metodi troška.

2.16. Financijski instrumenti

/i/ Klasifikacija i priznavanje

Grupa raspoređuje svoje financijske instrumente u sljedeće kategorije: financijska imovina po fer vrijednosti kroz dobit ili gubitak, zajmovi i potraživanja, financijska imovina raspoloživa za prodaju, ulaganja koja se drže do dospelja i ostale financijske obveze. Klasifikacija ovisi o namjeri s kojom su financijska imovina i obveze stečeni.

Poslovodstvo određuje klasifikaciju financijske imovine i financijskih obveza prilikom početnog priznavanja i ukoliko je prikladno, ponovno je procjenjuje na svaki datum izvještavanja.

Financijska imovina i financijske obveze po fer vrijednosti kroz dobit ili gubitak

Financijska imovina i financijske obveze po fer vrijednosti kroz dobit ili gubitak su financijska imovina i financijske obveze klasificirani kao imovina i obveze koji se drže radi trgovanja ili oni koje je Grupa inicijalno rasporedila po fer vrijednosti kroz dobit ili gubitak.

Imovina i obveze za trgovanje obuhvaćaju imovinu i obveze koje je Grupa stekla ili koji su nastali uglavnom radi prodaje ili ponovne kupnje u kratkom roku, ili se drže kao dio portfelja koji se vodi u svrhu kratkoročnog stjecanja dobiti ili pozicije.

Grupa raspoređuje financijsku imovinu i obveze u kategoriju po fer vrijednosti kroz dobit ili gubitak kada:

- se imovinom i obvezama upravlja, procjenjuje ih se i o njima interno izvještava na osnovi fer vrijednosti;
- raspoređivanje uklanja ili znatno umanjuje računovodstvenu neusklađenost koja bi inače nastala; ili
- imovina ili obveze sadrže ugrađeni derivativ koji znatno utječe na gotovinske tokove koji bi inače proizašli iz ugovora.

Financijska imovina po fer vrijednosti kroz dobit ili gubitak uključuje državne obveznice, ulaganja u fondove, dionice i komercijalne zapise.

Derivativi se klasificiraju kao imovina koja se drži radi trgovanja. Na datum izvještavanja Grupa nije imalo derivativnih financijskih instrumenata. Grupa ne koristi računovodstvo zaštite.

Zajmovi i potraživanja

Zajmovi i potraživanja uključuju nederivativnu financijsku imovinu koja ima fiksna ili određiva plaćanja te koja ne kotira na aktivnom tržištu, osim:

- one koju subjekt namjerava prodati odmah ili u kratkom roku, koja će biti klasificirana kao financijska imovina koja se drži radi trgovanja, i one koju poslovodstvo po inicijalnom priznavanju rasporedi kao imovinu po fer vrijednosti kroz dobit ili gubitak;
- one koju subjekt nakon inicijalnog priznavanja rasporedi kao raspoloživu za prodaju; ili
- one za koju subjekt vjerojatno neće povratiti glavninu početno uložene vrijednosti, izuzevši zbog pogoršanja kreditne sposobnosti, koja će biti klasificirana kao raspoloživa za prodaju.

Zajmovi i potraživanja nastaju kada Grupa odobrava novčana sredstva komitentima bez namjere trgovanja tim potraživanjima te uključuju depozite kod kreditnih institucija, zajmove jamčene hipotekom i predujmove osiguranicima iz matematičke pričuve osiguranja života.

Potraživanja koja nastaju iz ugovora o osiguranju računovodstveno su iskazana u bilješci 2.17.

Financijska imovina koja se drži do dospijeca

Financijska imovina koja se drži do dospijeca predstavlja nederivativnu financijsku imovinu s fiksnim ili utvrdivim iznosom plaćanja i fiksnim dospijecem za koju subjekt ima namjeru i mogućnost držati je do dospijeca. Ulaganja koja se drže do dospijeca uključuju državne i korporativne obveznice s fiksnim prinosom.

Financijska imovina raspoloživa za prodaju

Financijska imovina raspoloživa za prodaju je nederivativna financijska imovina koja je raspoređena u ovu kategoriju ili nije raspoređena niti u jednu drugu kategoriju. Financijska imovina raspoređena kao raspoloživa za prodaju namjerava se držati na neodređeno vrijeme, ali se može prodati u svrhu održavanja likvidnosti ili u slučaju promjene kamatnih stopa, tečajeva ili cijena vlasničkih instrumenata.

Ostale financijske obveze

Ostale financijske obveze čine sve financijske obveze koje nisu raspoređene u kategoriju po fer vrijednosti kroz dobit ili gubitak. Na datum izvještavanja Grupa nije imala financijskih obveza po fer vrijednosti kroz dobit ili gubitak, izuzev obveza za unit-linked proizvode. Obveze nastale po ugovorima o osiguranju računovodstveno su iskazane u bilješci 2.25.

/ii/ Priznavanje i prestanak priznavanja

Redovne kupnje i prodaje financijske imovine po fer vrijednosti kroz dobit ili gubitak, ulaganja koja se drže do dospijeca i financijska imovina raspoloživa za prodaju priznaju se na datum trgovanja, odnosno datum kada se Grupa obvezuje na kupnju ili prodaju instrumenta. Zajmove i potraživanja i financijske obveze početno se priznaje na datum nastanka, tj. kada su plasirani komitentima odnosno primljeni od zajmodavaca.

Grupa prestaje priznavati financijsku imovinu (u cijelosti ili djelomično) kada isteknu prava na primitke gotovinskih tokova od financijske imovine ili kada izgubi kontrolu nad ugovornim pravima nad tom financijskom imovinom. Navedeno se događa kada Grupa prenese suštinski sve rizike i koristi od vlasništva na drugi poslovni subjekt ili kada su prava ostvarena, predana ili istekla.

Grupa prestaje priznavati financijske obveze samo kada one prestanu postojati, tj. kada su ispunjene, otkazane ili istekle ili kada su prenesene. Ukoliko se uvjeti financijske obveze značajno promijene, Grupa će prestati priznavati tu obvezu i istovremeno priznati novu financijsku obvezu s novim uvjetima.

Početno i naknadno mjerenje

Financijska imovina i obveze početno se priznaju po fer vrijednosti uvećanoj za, u slučaju financijske imovine i financijskih obveza koje nisu po fer vrijednosti kroz dobit ili gubitak transakcijske troškove koji se izravno povezuju sa stjecanjem ili izdavanjem financijske imovine ili financijske obveze.

Nakon početnog priznavanja, Grupa vrednuje financijske instrumente po fer vrijednosti kroz dobit ili gubitak i financijsku imovinu raspoloživu za prodaju po njihovoj tekućoj fer vrijednosti, bez umanjenja za troškove prodaje.

Za financijske instrumente kojima se trguje na aktivnim tržištima, utvrđivanje fer vrijednosti financijske imovine i financijskih obveza temelji se na kotiranim tržišnim cijenama. U ovo spadaju vlasničke vrijednosnice i dužnički instrumenti koji kotiraju na burzi.

Za sve druge financijske instrumente, fer vrijednost utvrđuje se korištenjem tehnika procjene vrijednosti. U tim tehnikama, fer vrijednosti se procjenjuju na temelju vidljivih financijskih podataka temeljem kojih se vrijednost utvrđuje primjenom metode diskontiranih novčanih tokova.

Kada se fer vrijednost vlasničkih instrumenata koji ne kotiraju ne može pouzdano utvrditi, instrumenti se iskazuju po trošku.

Zajmovi i potraživanja i ulaganja koja se drže do dospelosti vrednuju se po amortiziranom trošku umanjenom za umanjenja vrijednosti. Financijske obveze koje se ne raspoređuju u skupinu po fer vrijednosti kroz dobit ili gubitak vrednuju se po amortiziranom trošku. Premije i diskonti, uključujući početne transakcijske troškove, uključuju se u knjigovodstveni iznos pripadajućeg instrumenta te amortiziraju koristeći efektivnu kamatnu stopu tog instrumenta.

Dobici i gubici

Dobici i gubici proizašli iz promjene fer vrijednosti financijske imovine ili financijskih obveza po fer vrijednosti kroz dobit ili gubitak priznaju se kroz dobit ili gubitak.

Dobici i gubici proizašli iz promjene fer vrijednosti financijske imovine raspoložive za prodaju priznaju se u ostaloj sveobuhvatnoj dobiti. Gubici od umanjenja vrijednosti, tečajne razlike, prihod od kamata, koji uključuju amortizaciju premije ili diskonta metodom efektivne kamatne stope, za monetarnu imovinu raspoloživu za prodaju, priznaju se u dobiti ili gubitku. Tečajne razlike od revalorizacije nemonetarne financijske imovine denominirane u ili vezane uz strane valute klasificirane kao raspoložive za prodaju priznaju se u ostaloj sveobuhvatnoj dobiti, zajedno sa svim drugim promjenama u njihovoj fer vrijednosti, a prihod od dividende priznaje se u dobiti ili gubitku. U trenutku prodaje ili drugačijeg prestanka priznavanja financijske imovine raspoložive za prodaju, svi kumulativni dobici ili gubici prenose se iz ostale sveobuhvatne dobiti u dobiti ili gubitak.

Dobici i gubici od financijskih instrumenata koji se vrednuju po amortiziranom trošku mogu također nastati prilikom prestanka priznavanja ili umanjenja vrijednosti financijskog instrumenta i priznaju se kroz dobit ili gubitak.

Osim dobitaka i gubitaka nastalih zbog promjene fer vrijednosti imovine raspoložive za prodaju koji se priznaju u ostaloj sveobuhvatnoj dobiti, kako je gore opisano, svi ostali dobici i gubici i kamate priznaju se kroz dobit ili gubitak u stavkama „Financijski prihodi” i „Financijski rashodi”.

Principi mjerenja fer vrijednosti

Fer vrijednost financijske imovine i obveza po fer vrijednosti kroz dobit ili gubitak i financijske imovine raspoložive za prodaju je njihova kotirana prodajna tržišna cijena na datum izvještavanja, bez umanjenja za troškove prodaje. Ukoliko tržište za financijsku imovinu nije aktivno (i za vrijednosnice koje ne kotiraju) ili ako se, zbog drugih razloga, fer vrijednost ne može pouzdano utvrditi temeljem tržišne cijene, Grupa utvrđuje fer vrijednost na temelju opažajuće cijene (cijene sličnih ili istih pozicija), a kada niti ovo nije dostupno primjenjuje različite tehnike procjene koje koriste sve relevantne informacije i inpute koji mogu pomoći u procjeni fer vrijednosti. Ovo uključuju korištenje cijena ostvarenih u nedavnim transakcijama između informiranih i spremnih strana, pozivanje na druge u suštini slične instrumente, analizu diskontiranih novčanih tokova i cjenovne opcijske modele, pri tome maksimalno koristeći podatke s tržišta i što je manje moguće oslanjajući se na specifičnosti subjekta.

Kod primjene metode diskontiranog gotovinskog toka, procijenjeni budući gotovinski tokovi se temelje na najboljoj procjeni posloводства, a diskontna stopa je tržišna stopa važeća na datum izvještavanja za financijske instrumente sa sličnim uvjetima. Kod upotrebe cjenovnog modela, koriste se tržišno povezane veličine važeće na datum izvještavanja.

/iii/ Umanjenje vrijednosti financijske imovine

Grupa provjerava na svaki datum izvještavanja postoje li objektivni dokazi za umanjenje vrijednosti financijske imovine koja nije klasificirana kao financijska imovina po fer vrijednosti kroz dobit ili gubitak. Umanjenje vrijednosti financijske imovine provodi se ukoliko postoji objektivni dokaz da je nastupio događaj koji uzrokuje umanjenje vrijednosti nakon početnog priznavanja imovine te navedeni događaj koji uzrokuje umanjenje vrijednosti ima utjecaj na buduće novčane tokove od imovine, koji se može pouzdano procijeniti. Grupa uzima u obzir dokaz o umanjenju vrijednosti za pojedinačnu imovinu te na skupnoj razini. Sva pojedinačno značajna financijska imovina provjerava se zbog umanjenja vrijednosti na pojedinačnoj osnovi. Sva pojedinačno značajna financijska imovina za koju nije prepoznato umanjenje vrijednosti uključuje se u osnovicu za provjeru umanjenja vrijednosti na skupnoj osnovi zbog umanjenja koje je nastalo, ali nije još prepoznato. Imovina koja nije pojedinačno značajna, provjerava se na skupnoj osnovi za umanjenje vrijednosti, grupirajući financijsku imovinu (koja se vodi po amortiziranom trošku) na osnovi sličnih obilježja rizika.

Objektivni dokaz umanjenja vrijednosti financijske imovine (uključujući vlasničke vrijednosnice) uključuje nepodmirenje obveza ili kašnjenje dužnika, restrukturiranje kredita ili predujma od strane Grupe prema uvjetima koje Grupa inače ne bi razmatrala, indikacije da će dužnik ili izdavatelj ući u stečajni postupak, nestanak aktivnog tržišta za vrijednosnicu, ili ostale dostupne podatke vezane uz skupinu imovine, kao što su nepovoljne promjene u platnom položaju dužnika ili izdavatelja unutar te skupine, ili ekonomski uvjeti koji su povezani s nepodmirenjima obveza unutar te skupine.

U svrhu skupne procjene umanjenja vrijednosti, Grupa se oslanja na povijesno iskustvo u pogledu stope gubitka, vremenskog razdoblja prepoznavanja gubitka, usklađeno za procjene posloводства o tome jesu li trenutni ekonomski i kreditni uvjeti takvi da mogu utjecati da stvarni gubici budu veći, odnosno manji, nego što su prethodno bili. Stope gubitka te očekivano razdoblje prepoznavanja redovito se preispituju.

Gubitak od umanjenja vrijednosti imovine koja se vodi po amortiziranom trošku utvrđuje se kao razlika između knjigovodstvene vrijednosti financijske imovine i sadašnje vrijednosti očekivanih gotovinskih tokova diskontiranih originalnom efektivnom stopom te imovine. Gubici se priznaju u dobiti ili gubitku te odražavaju u rezervaciji za umanjenje vrijednosti. Kamata na imovinu s umanjenom vrijednošću priznaje se kao amortizacija diskonta te kod naplate.

U slučaju vlasničkih ulaganja klasificiranih kao raspoloživa za prodaju, značajno ili produljeno smanjenje fer vrijednosti ulaganja ispod troška stjecanja uzima se u obzir kod utvrđivanja je li vrijednost imovine umanjena. Ukoliko postoji takav dokaz za financijsku imovinu raspoloživu za prodaju, kumulativni gubitak, utvrđen kao razlika između troška stjecanja i tekuće fer vrijednosti, umanjen za gubitak od umanjenja vrijednosti po toj financijskoj imovini prethodno priznat u dobiti ili gubitku, prenosi se iz ostale sveobuhvatne dobiti i priznaje u dobiti ili gubitku. Gubici od umanjenja vrijednosti priznati u dobiti ili gubitku po vlasničkim vrijednosnicama ne mogu se naknadno ukidati kroz dobit ili gubitak, nego se sva povećanja vrijednosti do konačne prodaje priznaju u ostaloj sveobuhvatnoj dobiti.

Ukoliko naknadni događaj rezultira smanjenjem iznosa gubitka od umanjenja vrijednosti za financijsku imovinu koja se vodi po amortiziranom trošku te za dužničke vrijednosnice raspoložive za prodaju, prethodno priznati gubitak od umanjenja vrijednosti se otpušta te priznaje u dobiti ili gubitku. Promjene u iznosu ispravka vrijednosti za umanjenje vrijednosti koje se odnose na vremensku vrijednost novca priznaju se kao sastavni dio prihoda od kamata.

/iv/ Specifični instrumenti

Dužničke vrijednosnice

Dužničke vrijednosnice klasificiraju se kao ulaganja koja se drže do dospjeća ili financijska imovina po fer vrijednosti kroz dobit ili gubitak, ovisno o svrsi za koju je dužnička vrijednosnica stečena.

Zajmovi i potraživanja od banaka

Depoziti kod banaka klasificirani su kao zajmovi i potraživanja i vrednuju se po amortiziranom trošku umanjenom za gubitke od umanjenja vrijednosti.

Vlasničke vrijednosnice

Vlasničke vrijednosnice klasificiraju se kao imovina po fer vrijednosti kroz dobit ili gubitak ili kao financijska imovina raspoloživa za prodaju i vrednuju po fer vrijednosti, osim ako nije moguće pouzdano odrediti fer vrijednost (kao što je prethodno opisano) kad se vrednuju po trošku stjecanja.

Zajmovi i potraživanja od osiguranika

Zajmovi i potraživanja od osiguranika iskazuju se po amortiziranom trošku umanjenom za umanjenje vrijednosti kako bi se prikazali procijenjeni nadoknativi iznosi.

Ulaganja u fondove

Ulaganja u otvorene investicijske fondove klasificiraju se kao financijska imovina po fer vrijednosti kroz dobit ili gubitak ili kao financijska imovina raspoloživa za prodaju i vrednuju po tekućoj fer vrijednosti.

Ulaganja za račun i rizik vlasnika polica životnog osiguranja

Ulaganja za račun i rizik vlasnika polica životnog osiguranja obuhvaćaju ulaganja osiguranika u unit-linked proizvode te se klasificiraju kao financijska imovina raspoloživa za prodaju.

Potraživanja iz poslova osiguranja i ostala potraživanja

Potraživanja iz neposrednih poslova osiguranja i ostala potraživanja početno se priznaju po fer vrijednosti, a naknadno po amortiziranom trošku umanjenom za umanjenja vrijednosti.

Obveze prema dobavljačima i ostale obveze

Obveze prema dobavljačima i ostale obveze početno se priznaju po fer vrijednosti, a naknadno po amortiziranom trošku.

Ugrađeni derivativi unutar ugovora o osiguranju i ugovora o ulaganju

Ponekad, derivativi mogu biti dio hibridnog (kombiniranog) financijskog instrumenta ili osigurateljnog ugovora koji uključuje i derivativ i osnovni ugovor, a koji rezultira time da neki od gotovinskih tokova hibridnog instrumenta variraju analogno derivativu samom za sebe. Takvi derivativi se ponekad nazivaju ugrađeni derivativi.

Ugrađeni derivativi se izdvajaju od osnovnog ugovora i vrednuju po fer vrijednosti, a promjene u fer vrijednosti ugrađenih derivativa uključuju se u dobit ili gubitak, ukoliko udovolje sljedećim uvjetima:

- ekonomske karakteristike i rizici ugrađenih derivativa nisu usko povezani s ekonomskim karakteristikama i rizicima osnovnog ugovora,
- zaseban instrument s karakteristikama jednakim ugrađenom derivativu bi zadovoljio definiciju derivativa,
- hibridni instrument se ne vrednuje po fer vrijednosti, a promjene u njegovoj fer vrijednosti ne priznaju se u računu dobiti i gubitka.

Ugrađeni derivativi koji zadovoljavaju definiciju osiguravateljnog ugovora ne moraju se odvajati od osnovnog ugovora. Nadalje, Grupa je iskoristilo izuzeća koja predviđa MSFI 4 „Ugovori o osiguranju“:

- ne odvaja i ne vrednuje po fer vrijednosti opciju osiguranika da otkupi ugovor o osiguranju za fiksni iznos (ili iznos koji se zasniva na fiksnom iznosu i kamatnoj stopi), čak i ako se ta cijena razlikuje od knjigovodstvene vrijednosti osigurateljne obveze osnovnog ugovora,
- ne odvaja i ne vrednuje po fer vrijednosti opciju osiguranika da otkupi ugovor s obilježjima diskrecione participacije.

Netiranje financijskih instrumenata

Financijska imovina i obveze se netiraju, te se u izvještaju o financijskom položaju iskazuju u neto iznosu, u slučaju kada postoji zakonski provedivo pravo na prijeboj priznatih iznosa i postoji namjera namire na neto principu ili se stjecanje imovine i podmirenje obveza odvija istovremeno.

2.17. Potraživanja

/i/ Potraživanja iz poslova osiguranja obuhvaćaju potraživanja od osiguranika po osnovi premije neživotnih osiguranja.

Potraživanja po osnovi premije neživotnih osiguranja sastoje se od potraživanja za policiranu, a nefakturiranu premiju i potraživanja za fakturiranu, a nenaplaćenu premiju.

Priznavanje premije osiguranja opisano je bilješci 2.7. – "Zaračunate bruto premije".

/ii/ Potraživanja za fakturiranu, a nenaplaćenu premiju iskazuju se po nominalnoj vrijednosti, a za sumnjiva i nenaplativa potraživanja utvrđuje se ispravak vrijednosti. Umanjenje vrijednosti priznaje se za sva nenaplaćena potraživanja od čijeg roka dospijea do datuma bilance je proteklo 180 dana. Umanjenje vrijednosti može se umanjiti za ona potraživanja po osnovi kojih je utvrđena obveza isplate štete dužniku (pričuva štete).

/iii/ Potraživanja po osnovi prava na regres priznaju se za sve regresne predmete iz mirnog postupka koji proizlaze iz potraživanja od drugog osiguravajućeg društva i regrese za koje je sklopljena nagodba o plaćanju s drugom ugovornom stranom. Umanjenje vrijednosti regresnog potraživanja utvrđuje se za sva potraživanja kod kojih je od datuma dospijea prošlo 180 dana. Utvrđeno umanjenje vrijednosti može se umanjiti za ona regresna potraživanja po kojima je izvjesna naplata. Priznavanje prihoda od regresa odgođeno je zbog neizvjesnosti naplate. Prihodi od regresa odgođeni su u pogledu onih regresa koji nisu podmireni u novcu uz iznimku regresa od drugih osiguravajućih društava koji se odmah priznaju u dobiti i gubitku.

/iv/ Ostala potraživanja odnose se na potraživanja za kamate na kredite i depozite, potraživanja za predujmove, potraživanja za primljene instrumente plaćanja i sl.

2.18. Novac i novčani ekvivalenti i kratkoročni depoziti

Novac obuhvaća stanja na računima kod banaka. Novčani ekvivalenti su kratkoročna ulaganja visoke likvidnosti koja se mogu u svakom trenutku konvertirati u poznate iznose novca i koja nisu izložena značajnim promjenama vrijednosti. Knjigovodstveni iznosi novca i novčanih ekvivalenata općenito su približni njihovim fer vrijednostima.

U svrhu izvještavanja o novčanim tokovima, novac i novčani ekvivalenti obuhvaćaju novac na računima kod banaka, novac u blagajni te depozite s originalnim rokom dospijea do tri mjeseca.

2.19. Porez na dobit

Porezni rashod s temelja poreza na dobit jest zbirni iznos tekuće porezne obveze i odgođenih poreza.

Tekući porez

Tekuća porezna obveza temelji se na oporezivoj dobiti za godinu. Oporeziva dobit razlikuje se od dobiti razdoblja iskazanoj u izvještaju o sveobuhvatnoj dobiti jer ne uključuje stavke prihoda i rashoda koje su oporezive ili neoporezive u drugim godinama, kao i stavke koje nikada nisu oporezive ni odbitne. Tekuća porezna obveza Grupe izračunava se primjenom poreznih stopa koje su na snazi, odnosno u postupku donošenja na kraju izvještajnog razdoblja.

Odgođeni porez

Odgođeni porez jest iznos za koji se očekuje da će po njemu nastati obveza ili povrat temeljem razlike između knjigovodstvene vrijednosti imovine i obveza u financijskim izvještajima i pripadajuće porezne osnovice koja se koristi za izračunavanje oporezive dobiti a obračunava se metodom bilančne obveze. Odgođene porezne obveze općenito se priznaju za sve oporezive privremene razlike, a odgođena porezna imovina se priznaje u onoj mjeri u kojoj je vjerojatno da će biti raspoloživa oporeziva dobit na temelju koje je moguće iskoristiti privremene razlike koje se odbijaju. Odgođene porezne obveze i porezna imovina ne priznaju se po privremenim razlikama koje proizlaze iz goodwilla ili početnim priznavanjem druge imovine i obveza, osim kod poslovnog spajanja, u transakcijama koje ne utječu ni na poreznu niti računovodstvenu dobit.

Odgođena porezna obveza priznaje se na temelju revalorizacije zemljišta i građevina te financijske imovine raspoložive za prodaju.

Knjigovodstveni iznos odgođene porezne imovine preispituje se na kraju svakog izvještajnog razdoblja i umanjuje u onoj mjeri u kojoj više nije vjerojatno da će biti raspoloživ dostatan iznos oporezive dobiti za povrat cijelog ili dijela porezne imovine.

Odgođeni porez obračunava se po poreznim stopama za koje se očekuje da će biti u primjeni u razdoblju u kojem će doći do podmirenja obveze ili realizacije sredstva, temeljenim na poreznim zakonima koji su na

snazi ili u postupku donošenja do kraja izvještajnog razdoblja. Izračun odgođenih poreznih obaveza i imovine održava iznos za koji se očekuje da će nastati obaveza ili povrat, na datum izvještavanja. Odgođena porezna imovina i obveze se ne diskontiraju, a iskazuju se kao dugotrajna imovina i/ili dugoročne obveze

Tekući i odgođeni porez razdoblja

Tekući i odgođeni porez knjiži se na teret ili u korist računa dobiti i gubitka, osim ako se ne odnosi na stavke koje se knjiže izravno u korist ili na teret ostale sveobuhvatne dobiti, u kojem slučaju se odgođeni porez također iskazuje u okviru ostale sveobuhvatne dobiti.

2.20. Kapital

Grupa u poslovnim knjigama iskazuje kapital raščlanjeno na: upisani kapital, rezervu fer vrijednosti, statutarne rezerve, zakonske rezerve, ostale rezerve, zadržanu dobit i dobit/(gubitak) tekuće godine.

/i/ Upisani kapital predstavlja nedjeljivi dionički kapital Društva, uplaćen u cijelosti.

/ii/ Rezerva fer vrijednosti

Rezerva fer vrijednosti uključuje dobitke od revalorizacije nekretnina, neto bez poreza. Rezerva fer vrijednosti prenosi se direktno u zadržanu dobit proporcionalno s amortizacijom odnosno imovine.

Rezerva fer vrijednosti od financijske imovine raspoložive za prodaju obuhvaća nerealizirane dobitke i gubitke od promjena fer vrijednosti financijske imovine raspoložive za prodaju, neto od umanjena vrijednosti i odgođenog poreza.

/iii/ Izdvajanja u statutarne rezerve, zakonske rezerve, ostale rezerve i zadržanu dobit utvrđena su odlukama Glavne skupštine Društva.

/iv/ Dobit tekuće financijske godine iskazuje se sa stanjem na dan 31. prosinca i prenosi u slijedeću poslovnu godinu. Odlukom Glavne Skupštine Društva utvrđuje se upotreba, odnosno raspored dobiti.

2.21. Tehničke pričuve

Tehničke pričuve iskazane u financijskim izvještajima odnose se na prijenosne premije, matematičku pričuvu osiguranja života, pričuvu za štete, pričuvu za kolebanje šteta i ostale osigurateljno tehničke pričuve, a formiraju se sukladno Pravilniku o minimalnim standardima, načinu obračuna i mjerilima za izračun tehničkih pričuva osiguranja. Sve tehničke pričuve imaju pozitivno mišljenje imenovanog ovlaštenog aktuaru Društva.

/i/ Prijenosne premije

Grupa obračunava prijenosne premije za one vrste osiguranja kod kojih osigurateljno pokriće traje i nakon kraja izvještajnog razdoblja budući da se osigurateljna godina i izvještajno razdoblje ne poklapaju. Osnovica za obračun bruto prijenosne premije neživotnih osiguranja je obračunata (policirana) premija, dok je osnovica za obračun bruto prijenosne premije dopunskih osiguranja uz osiguranje života naplaćena premija. Prijenosne premije obračunavaju se po metodi pro rata temporis, osim za vrste osiguranja kredita gdje se uzima u obzir smanjenje osigurateljnog pokrića tijekom trajanja ugovora.

/ii/ Matematička pričuva osiguranja života

Matematička pričuva osiguranja života obračunata je pojedinačno po svakom ugovoru o osiguranju neto prospektivnom metodom sukladno zakonskim propisima i pravilnicima HANFA-e.

/iii/ Pričuve za štete

Pričuve za štete sadrže pričuve za prijavljene štete, pričuve za nastale neprijavljene štete i pričuve za troškove obrade šteta.

Pričuve za prijavljene štete utvrđuju se pojedinačnom procjenom. Kod određivanja pričuva za troškove obrade šteta i za nastale neprijavljene štete primijenjene su aktuarske metode.

Udio reosiguranja u pričuvama utvrđen je u skladu s reosigurateljnim ugovorima.

/iv/ Ostale osigurateljno tehničke pričuve

Ostale osigurateljno tehničke pričuve se oblikuju za rizike koji nisu istekli.

Pričuva za rizike koji nisu istekli oblikuje se za proizvode neživotnih osiguranja tamo gdje očekivana vrijednost šteta i troškova, koji se odnose na neistekla razdoblja polica na snazi na datum izvještavanja, nadilazi pričuvu prijenosnih premija vezanu za te police. Pričuva za rizike koji nisu istekli računa se zasebno za pojedine vrste osiguranja odnosno linije proizvoda.

2.22. Tehničke pričuve životnih osiguranja kada ugovaratelj snosi rizik ulaganja

Kako Grupa zaključuje police životnih osiguranja kod kojih ugovaratelj snosi rizik ulaganja oblikovana je i odgovarajuća posebna pričuva po svakom ugovoru o osiguranju.

2.23. Reosiguranje

Grupa cedira premije reosiguranju u sklopu redovnog poslovanja sa svrhom ograničavanja svog neto potencijalnog gubitka kroz diverzifikaciju rizika. Ugovori o reosiguranju ne lišavaju Grupi njene izravne obveze prema imateljima polica.

Cedirane premije i nadoknadi iznosi prezentiraju se kroz dobit ili gubitak na bruto principu. Samo ugovori iz kojih proizlazi značajan prijenos rizika osiguranja računovodstveno se evidentiraju kao ugovori o reosiguranju. Iznosi naplativi po takvim ugovorima priznaju se u istoj godini kao i povezana šteta. Ugovori koji ne prenose značajan rizik osiguranja (tj. financijsko reosiguranje), računovodstveno se evidentiraju kao depoziti. Tijekom 2014. i 2013. godine Grupa nije imalo takvih ugovora.

Imovina s osnove reosiguranja uključuje iznose koji se potražuju od društava za reosiguranje za cedirane obveze iz osiguranja. Potraživanja od reosiguravatelja su procijenjena na način konzistentan s pričuvama za neisplaćene štete ili štete plaćene po osnovi reosiguranih polica. Imovina s osnove reosiguranja sadrži stvarne ili procijenjene iznose potraživanja od reosiguratelja u vezi s tehničkim pričuvama. Imovina iz poslova reosiguranja vezana uz tehničke pričuve formira se na temelju uvjeta ugovora o reosiguranju i vrednuje na istoj osnovi kao i povezane reosigurane obveze.

Potraživanja od reosiguranja procjenjuju se za umanjeње vrijednosti na svaki datum izvještavanja.

2.24. Obveze i povezana imovina s osnove testa adekvatnosti obveza

MSFI 4 propisuje obavezno provođenje testa adekvatnosti obveza iz ugovora o osiguranju. Grupa na svaki datum izvještavanja procjenjuje jesu li njegove iskazane obveze za osiguranje adekvatne, koristeći sadašnje procjene budućih novčanih tokova po svim svojim ugovorima o osiguranju. Ako navedena procjena pokaže da je knjigovodstvena vrijednost obveza iz osiguranja nedovoljna u odnosu na procijenjene buduće novčane tokove, manjak se priznaje na teret dobiti ili gubitka. Procjene budućih novčanih tokova temelje se na realnim aktuarskim pretpostavkama uzimajući u obzir tekuće iskustvo o nastanku šteta.

2.25. Ostale obveze

/i/ Obveze proizašle iz neposrednih poslova osiguranja odnose se na obveze po štetama.

/ii/ Obveze proizašle iz poslova reosiguranja odnose se na obveze po ugovorenim iznosima za štete po reosiguranju, te obveze po premiji za reosiguranje.

/iii/ Ostale obveze odnose se na obveze prema dobavljačima u zemlji, obveze za primljene predujmove, obveze prema zaposlenicima obveze za provizije i dr.

2.26. Primanja zaposlenika i mirovinski planovi

Obveze za mirovine

U pogledu planova definiranih doprinosa, Grupa plaća doprinose državnim fondovima za mirovinsko i zdravstveno osiguranje u skladu sa zakonskim propisima ili prema vlastitom izboru. Obveza Grupe prestaje u trenutku kad se doprinosi podmire. Doprinosi se priznaju kao trošak u računu dobiti i gubitka kako nastaju.

Kratkoročna primanja zaposlenika

Obveze temeljem sustava kratkoročnog nagrađivanja zaposlenika iskazuju se na nediskontiranoj osnovi, a priznaju se kao trošak u trenutku pružanja pripadajuće usluge. Obveza se priznaje u iznosu za koji se očekuje da će biti isplaćen temeljem kratkoročnog sustava isplate novčanog bonusa ili sudjelovanja u dobiti kad Grupa ima sadašnju zakonsku obvezu isplatiti taj iznos kao naknadu za uslugu koju je zaposlenik izvršio u prošlosti, a tu je obvezu moguće pouzdano procijeniti.

Ostala primanja zaposlenika

Obveze po osnovi dugoročnih primanja zaposlenika, kao što su jubilarne nagrade i otpremnine pri umirovljenju, iskazuju se u neto iznosu sadašnje vrijednosti obveze za definirana primanja na datum bilance. Za izračun sadašnje vrijednosti obveze koristi se metoda diskontiranih budućih novčanih tokova.

Otpremnine

Obveze za otpremnine priznaju se kad Grupa prekine radni odnos zaposlenika prije normalnog datuma umirovljenja ili odlukom zaposlenika da dragovoljno prihvati prekid radnog odnosa u zamjenu za naknadu. Grupa priznaje obveze za otpremnine na raniji od sljedećih datuma: (a) kada Grupa više ne može povući ponudu isplate tih naknada; i (b) kada subjekt priznaje troškove restrukturiranja koji su u okviru MRS-a 37, a uključuje isplatu otpremnine. U slučaju ponude da se potakne dragovoljno raskidanje radnog odnosa, otpremnine se mjere na temelju broja zaposlenih za koje se očekuje da će prihvatiti ponudu.

2.27. Rezerviranja

Rezerviranje se priznaje onda i samo onda ako Grupa ima sadašnju obvezu kao rezultat prošlog događaja i ako je vjerojatno da će podmirenje obveze zahtijevati odljev resursa s ekonomskim koristima i ako se pouzdanom procjenom može utvrditi iznos obveze. Rezerviranja se preispituju na svaki datum bilance i usklađuju prema najnovijim najboljim procjenama.

Rezerviranja su utvrđena za troškove sudskih sporova i troškove nagrada zaposlenicima za dugogodišnje zaposlenje i umirovljenje (redovite jubilarne nagrade i otpremnine) te poticajne otpremnine u okviru plana zbrinjavanja viška zaposlenika.

Rezerviranje troškova nagrada zaposlenicima za dugogodišnje zaposlenje i umirovljenje (redovite jubilarne nagrade i otpremnine) utvrđeno je kao sadašnja vrijednost budućih odljeva novca koristeći diskontnu stopu koja odgovara kamatnoj stopi na državne obveznice.

2.28. Umanjenje vrijednosti

Neto knjigovodstvena vrijednost imovine Grupe, osim financijske imovine (vidi računovodstvenu politiku 2.16) i porez na dobit (vidi računovodstvenu politiku 2.19) preispituje se na svaki datum izvještavanja kako bi se utvrdilo postoje li indikacije umanjenja vrijednosti. Ako se utvrdi postojanje takvih indikacija, procjenjuje se nadoknadivi iznos imovine. Za nematerijalnu imovinu koja nema ograničeni korisni vijek upotrebe (na datum izvještavanja Grupa nije imala takve imovine) te nematerijalnu imovinu koja još nije u upotrebi, nadoknadivi iznos procjenjuje se na svaki datum izvještavanja.

Gubitak od umanjenja vrijednosti priznaje se kada je knjigovodstvena vrijednost imovine ili jedinice koja generira novac veća od njezinog nadoknadivog iznosa. Jedinica koja generira novac je najmanja prepoznata grupa imovine koja generira novčane tokove, a koji se mogu zasebno identificirati od onih za drugu imovinu i grupe imovine. Gubitak od umanjenja vrijednosti priznaje se u dobiti ili gubitku. Iznimno, umanjenje kod nekretnina koje se mjere po modelu revalorizacije priznaje se na teret rezervi fer vrijednosti, ako iste postoje, a preostali iznos umanjenja nakon što su iscrpljene ove rezerve priznaje se u dobiti ili gubitak razdoblja.

Nadoknadivi iznos imovine i jedinice koja generira novac je vrijednost imovine u upotrebi ili fer vrijednost umanjena za troškove prodaje, ovisno o tome koji je iznos viši. Vrijednost u upotrebi se procjenjuje diskontiranjem očekivanih budućih gotovinskih tokova na njihovu sadašnju vrijednost koristeći diskontnu stopu prije poreza koja odražava trenutnu tržišnu procjenu vremenske vrijednosti novca i rizike specifične za tu imovinu.

Gubitak od umanjenja vrijednosti priznat prethodnih godina procjenjuje se na svaki datum izvještavanja radi utvrđivanja je li gubitak smanjen ili više ne postoji. Gubitak od umanjenja vrijednosti se ukida ukoliko je došlo do promjene u procjenama koje su bile korištene za određivanje nadoknadivog iznosa. Gubitak od umanjenja vrijednosti se ukida samo do knjigovodstvene vrijednosti imovine, umanjene za akumuliranu amortizaciju, kakva bi bila izračunata da nije bio priznat gubitak od umanjenja vrijednosti.

2.29. Potencijalne obveze i imovina

Potencijalne obveze se ne priznaju u financijskim izvještajima, nego se samo objavljuju u bilješkama uz financijske izvještaje.

Potencijalna imovina se ne priznaje u financijskim izvještajima, već se priznaje u trenutku kada priljev gospodarskih koristi bude gotovo siguran.

2.30. Događaji nakon datuma bilance

Događaji nakon datuma bilance koji pružaju dodatne informacije o položaju Grupe na datum izvještavanja (događaji koji imaju za učinak usklađenja) priznaju se u financijskim izvještajima. Oni događaji koji nemaju za posljedicu usklađenja objavljeni su u bilješkama uz financijske izvještaje ako su od materijalnog značaja.

2.31. Zarada po dionici

Zarada po dionici izračunata je kao dobit razdoblja umanjena za dividende povlaštenih dionica podijeljena s ponderiranim prosjekom redovnih dionica (bez trezorskih dionica).

2.32. Klasifikacija ugovora

Ugovori u kojima Grupa preuzima značajni rizik osiguranja od druge strane (vlasnika police) prihvaćajući nadoknaditi štetu vlasniku police ili drugom korisniku osiguranja ako nastupi određeni neizvjesni budući događaj (osigurani događaj) koji negativno utječe na imatelja police ili drugog korisnika osiguranja klasificiraju se kao ugovori o osiguranju. Rizik osiguranja razlikuje se od financijskog rizika.

Financijski rizik je rizik moguće buduće promjene jedne ili više određenih kamatnih stopa, cijena vrijednosnica, cijena dobara, tečaja, indeksa cijena ili stopa, kreditnog rejtinga ili kreditnih indeksa ili drugih varijabli, uz uvjet da u slučaju nefinancijske varijable ta varijabla nije specifična za jednu ugovornu stranu. Ugovori o osiguranju također mogu donekle prenositi financijski rizik.

Ugovori u kojima prienos rizika osiguranja s vlasnika police na Grupu nije značajan, klasificiraju se kao ugovori o ulaganju.

Ugovori o osiguranju i ugovori o ulaganju mogu sadržavati obilježja diskrecionog sudjelovanja u dobiti. Ugovor s obilježjem diskrecionog sudjelovanja u dobiti su ugovorna prava imatelja police na primanje dodatka u odnosu na minimalna zagarantirana plaćanja, pri čemu će dodatna plaćanja činiti značajan dio ukupnih ugovornih plaćanja i čiji su iznos ili trenutak nastanka uz diskreciju izdavatelja i koja se ugovorno temelje na:

- uspješnosti određene skupine ugovora ili određenog tipa ugovora,
- realiziranim i/ili nerealiziranim prinosima na ulaganja u određene skupine imovine izdavatelja ili
- dobiti ili gubitku Društva koje je izdalo ugovore.

Diskrecioni element tih ugovora računovodstveno se evidentira unutar matematičke pričuve. Rezerviranja za diskrecione bonuse unutar matematičke pričuve čine iznosi proizašli iz sudjelujućih polica, čija alokacija imateljima polica nije specificirana na datum izvještavanja. Nakon odluke o alokaciji, vrše se transferi iz rezerviranja za diskrecijske bonuse na pojedinačne police.

Na datum izvještavanja iznos rezerviranja za diskrecijsku alokaciju dobiti za Društvo iznosi 48.317 tisuća kuna (2013.: 55.077 tisuća kuna), a za Grupu 48.821 tisuća kuna (2013.: 55.879 tisuća kuna).

2.33. Izvještavanje po segmentima

Poslovni segment je sastavni dio društva koji obavlja poslovne djelatnosti iz kojih može ostvariti prihode i temeljem kojih kod njega nastaju troškovi, uključujući prihode i troškove koji se odnose na transakcije s drugim sastavnim dijelovima društva, čije rezultate poslovanja redovito pregledava glavni donositelj poslovnih odluka kako bi donio odluku o resursima koje treba rasporediti na segment i ocijeniti njegovo poslovanje i za koji postoje zasebne financijske informacije. Primarni format Grupe za izvještavanje po segmentima su poslovni segmenti koji uključuju segmente životnih osiguranja i neživotnih osiguranja.

Alokacija troškova između segmenata osiguranja života i neživota

Prihod od ulaganja, realizirani i nerealizirani dobiti i gubici te troškovi i naknade koji proizlaze iz sredstava neživotnog osiguranja, alociraju se na segment neživota.

Prihod od ulaganja, realizirani i nerealizirani dobiti i gubici te troškovi i naknade vezani uz životna osiguranja uključuju se izravno u segment životnih osiguranja.

Prihodi i rashodi od ulaganja, realizirani i nerealizirani dobici i gubici te troškovi i naknade od ulaganja kapitala i rezervi alociraju se na segmente života i neživota ovisno o alokaciji povezane imovine.

Tijekom godine izravni administrativni troškovi izravno terete segmente životnog i neživotnog osiguranja. Kod administrativnih troškova koji se ne mogu izravno alocirati, trošak se po ključu (na osnovi bruto policirane premije) alocira između segmenata životnog i neživotnog osiguranja.

Troškovi oglašavanja i marketinga izravno se alociraju na segment života ili neživota, ovisno o osigurateljnem proizvodu na koji se odnose.

Provizije se knjiže odvojeno na segmente životnog i neživotnog osiguranja. Značajan dio troškova osoblja alociraju se izravno na segmente životnog i neživotnog osiguranja. Ako se troškovi osoblja ne mogu izravno alocirati na pojedini segment, alociraju se po ključu.

Alokacije kapitala i rezervi i imovine

Nekretnine i oprema, nematerijalna imovina i ulaganja u nekretnine alociraju se na segment neživota. Financijska ulaganja alociraju se sukladno izvorima financiranja. Kapital se raspoređuje tako da se upisani dionički kapital raspoređuje sukladno zakonskim zahtjevima za minimalni kapital, dok se višak raspoređuje na segment neživota. Rezerve se alociraju prema izvoru povezane financijske imovine dok se zakonske i ostale rezerve alociraju na pojedini segment prema rezultatima povezanog segmenta. Ostala potraživanja i obveze se alociraju na one segmente iz kojih proizlaze.

2.34. Glavni izvori neizvjesnosti vezani za procjene i ključne računovodstvene procjene u primjeni računovodstvenih politika Grupe

/i/ Gubici od umanjenja vrijednosti zajmova i potraživanja

Potreba za umanjenjem vrijednosti imovine koja se vodi po amortiziranom trošku procjenjuje se kako je opisano u bilješci 2.16./iii/ umanjenje vrijednosti financijske imovine. Rezerviranje za umanjenja vrijednosti konkretnog zajma temelji se na najboljoj procjeni posloводства o sadašnjoj vrijednosti očekivanih budućih novčanih tokova.

Pri procjeni tih novčanih tokova, posloводство procjenjuje financijski položaj dužnika i procijenjenu fer vrijednost instrumenata osiguranja. Svaka imovina koja je pretrpjela umanjenje vrijednosti procjenjuje se zasebno i funkcija kreditnog rizika neovisno odobrava strategiju oporavka kao i procjenu ostvarivih novčanih tokova.

/ii/ Utvrđivanje fer vrijednosti financijske imovine

Grupa primjenjuje za određene dužničke i vlasničke vrijednosnice prosječne ponderirane cijene na zadnji dan trgovanja kako je propisano od strane nadzornog tijela. Za financijske instrumente s kojima se rijetko trguje i koji imaju netransparentnu cijenu, fer vrijednost je manje objektivna i zahtijeva različit stupanj prosudbe ovisno o likvidnosti, koncentraciji, neizvjesnosti tržišnih faktora, cjenovnim pretpostavkama i ostalim rizicima koji utječu na pojedini instrument. Grupa je koristila analizu diskontiranih novčanih tokova za različite financijske instrumente kojima se ne trguje na aktivnim tržištima.

Knjigovodstvena vrijednost financijskih instrumenata bila bi oko 3.922 tisuće kuna niža ili 4.063 tisuće kuna viša kada bi se diskontna stopa korištena u analizi novčanog toka razlikovala 1 postotni bod od procjena Uprave.

/iii/ Neizvjesnost procjena vezana uz formiranje pričuva

Najznačajnije procjene vezane za financijske izvještaje Grupe odnose se na formiranje pričuva. Grupa primjenjuje propise HANFA-e prilikom formiranja pričuve. Grupa zapošljava ovlaštene aktuare. Uprava smatra da je postojeći nivo tehničkih pričuva dostatan.

Grupa formira pričuve za neistekle rizike koji proizlaze iz poslova osiguranja neživota gdje se očekuje da će štete i administrativni troškovi koji će vjerojatno nastati nakon kraja financijske godine za ugovore zaključene prije tog datuma, premašiti prijenosnu premiju iz tih ugovora.

Očekivani novčani tokovi vezani za štete i troškove se procjenjuju na temelju iskustva tijekom proteklog razdoblja ugovora o osiguranju i usklađuju za značajne pojedinačne gubitke za koje se ne očekuje da će se

ponoviti. Test adekvatnosti obveza proveden je na svim vrstama osiguranja. Poslovodstvo vjeruje da je postojeći iznos pričuva dostatan.

Upravljanje rizikom osiguranja je detaljno opisano u bilješci 2.35, dok su pričuve za ugovore o osiguranju analizirane u bilješci 2.21. Analiza osjetljivosti tehničkih pričuva prikazan je u bilješci 2.37.

/v/ Klasifikacija proizvoda

Računovodstvena politika Grupe o klasifikaciji ugovora kao ugovora o osiguranju ili ugovora o ulaganju prikazana je bilješci 2.32 o klasifikaciji. Na datum izvještavanja Grupa nije imalo proizvode osiguranja koji bi trebali biti klasificirani kao ugovori o ulaganju.

/vi/ Vrednovanje nekretnina i ulaganja u nekretnine

Nekretnine i ulaganja u nekretnine preuzeti u zamjenu za nenaplativa potraživanja inicijalno se vrednuju po fer vrijednosti na temelju procjene sudskog vještaka. Poslovodstvo smatra da je neto knjigovodstvena vrijednost nekretnina te ulaganja u nekretnine na 31. prosinca 2014. godine nadoknadiva.

Knjigovodstvena vrijednost nekretnina i ulaganja u nekretnine bila bi oko 75.140 tisuća kuna niža ili 75.140 tisuća kuna viša kada bi se fer vrijednost razlikovala 10% od procjena stručnjaka.

/vii/ Umanjenje ulaganja u ovisna društva

Umanjenje ulaganja u ovisna društva temelji se na najboljoj procjeni Uprave o naplati ulaganja. Nadoknadivi iznos je iznos fer vrijednost ulaganja umanjen za trošak prodaje ili iznos vrijednosti imovine u uporabi, ovisno o tome koji iznos je viši.

Knjigovodstvena vrijednost ulaganja u ovisna društva bila bi oko 5.089 tisuća kuna niža ili 5.812 tisuća kuna viša kada bi se diskontna stopa korištena u analizi diskontiranog novčanog toka razlikovala 1 postotni bod od procjena uprave.

2.35. Upravljanje rizikom osiguranja

Rizik osiguranja odnosi se na rizik koji može nastati ako stvarne isplate šteta i naknada premašuju neto-knjigovodstveni iznos obveza iz osiguranja zbog slučajnosti, pogrešaka i/ili promjena okolnosti. Rizik osiguranja uključuje rizik nastupa štetnog događaja, rizik određivanja visine premije (tarifiranje), rizik oblikovanja pričuva te rizike reosiguranja.

Premijski rizik je prisutan u trenutku izdavanja police prije nego što se dogodi osigurani slučaj. Postoji rizik da će troškovi i štete koje će nastati biti veći od primljenih premija. Rizik pričuva predstavlja rizik da je apsolutna razina tehničkih pričuva krivo procijenjena ili da će stvarne štete varirati oko statističke srednje vrijednosti. Rizik pribave neživotnih osiguranja također uključuje rizik katastrofe, koji proizlazi iz izvanrednih događaja koji nisu u dovoljnoj mjeri pokriveni premijskim rizikom ili rizikom pričuve. Rizik pribave osiguranja života uključuje biometrijski rizik (koji uključuje smrtnost, dugovječnost, rizik pobolijevanja i invalidnosti) i rizik odustajanja. Rizik odustajanja predstavlja veću ili manju stopu odustajanja od polica, prekida, promjena u kapitalizaciji (prestanak plaćanja premije) i otkupa.

Grupa upravlja rizikom osiguranja kroz limite pribave, procedure odobravanja transakcija koje uključuju nove proizvode ili koje prelaze zadane limite, tarifiranje, dizajn proizvoda i upravljanje reosiguranjem. Strategija pribave teži različitosti koja će osigurati uravnotežen portfelj i bazira se na velikom portfelju sličnih rizika tijekom više godina što smanjuje varijabilnost rezultata. Svi ugovori osiguranja neživota su u pravilu godišnji i ugovaratelji imaju pravo odbiti produljenje ugovora ili promijeniti uvjete ugovora prilikom obnove.

Grupa prenosi dio rizika u reosiguranje kako bi kontroliralo izloženost gubicima i zaštitilo kapitalnu osnovu. Grupa kupuje kombinaciju proporcionalnih i neproporcionalnih ugovora o reosiguranju kako bi smanjilo neto izloženost za pojedini rizik ovisno o vrsti osiguranja.

Rizik osiguranja u Društvu prate aktuari kroz svoje poslove, a Sektor za upravljanje rizicima u dogovoru s njima preuzima pokazatelje kako bi taj rizik obuhvatili u sklopu upravljanja rizicima na razini cijelog Društva.

Izvešće o adekvatnosti pričuva, premije osiguranja kao i samoprizržaja, daje imenovani ovlašteni aktuar.

Ključni aspekt rizika osiguranja kojem je Grupa izložena je stupanj koncentracije rizika osiguranja koji određuje stupanj do koga određeni događaj ili serija događaja mogu utjecati na obveze Grupe. Takva koncentracija može proizaći iz pojedinog ugovora o osiguranju ili iz većeg broja ugovora. Važan aspekt koncentracije rizika osiguranja je da može proizaći iz akumulacije rizika kroz različite vrste osiguranja.

Koncentracija rizika osiguranja

Ključni aspekt rizika osiguranja kojem je Grupa izložena je stupanj koncentracije rizika osiguranja koji određuje stupanj do kojega određeni događaj ili serija događaja mogu utjecati na obveze Grupe. Takva koncentracija može proizaći iz pojedinog ugovora o osiguranju ili iz većeg broja povezanih ugovora kod kojih može nastati slična obveza. Važan aspekt koncentracije rizika osiguranja je da koncentracija također može proizaći iz akumulacije rizika kroz različite vrste osiguranja.

Koncentracija rizika može proizaći iz rijetkih događaja s velikim posljedicama kao što su prirodne katastrofe, u situacijama kada je Grupa izložena neočekivanim promjenama u trendovima, na primjer, neočekivane promjene u ljudskoj smrtnosti ili u ponašanju vlasnika polica osiguranja; ili kada značajni sudski ili regulatorni rizici mogu prouzrokovati velike pojedinačne gubitke, ili imati utjecaj na veliki broj ugovora. Rizici koje priobavlja Grupa su locirani u Republici Hrvatskoj.

Koncentracija osigurateljnog rizika prije i poslije reosiguranja u odnosu na vrstu prihvaćenog osigurateljnog rizika prikazana je u tablici, s obzirom na knjigovodstvenu vrijednost nastalih šteta i odšteta (bruto i neto od reosiguranja) koje nastaju temeljem ugovora o osiguranju:

	31.12.2014.			Prepravljeno 31.12.2013.		
	Bruto nastale štete	Udio reosiguranja u nastalim štetama	Neto nastale štete	Bruto nastale štete	Udio reosiguranja u nastalim štetama	Neto nastale štete
	u 000 HRK	u 000 HRK	u 000 HRK	u 000 HRK	u 000 HRK	u 000 HRK
Osiguranje od nezgode	47.358	2.981	44.377	57.092	4.041	53.051
Zdravstveno osiguranje	18.736	1	18.735	11.069	(77)	11.146
Osiguranje cestovnih vozila	257.864	153	257.711	225.237	5	225.232
Osiguranje tračnih vozila	517	-	517	2.472	-	2.472
Osiguranje zračnih letjelica	6.887	6.370	517	10.569	9.888	681
Osiguranje plovila	37.532	16.067	21.465	52.548	25.530	27.018
Osiguranje robe u prijevozu	8.188	75	8.114	3.965	476	3.489
Osiguranje od požara i elementarnih šteta	98.773	36.101	62.672	124.674	71.499	53.175
Ostala osiguranja imovine	249.332	29.807	219.524	325.925	33.168	292.757
Osiguranje od odgovornosti za upotrebu motornih vozila	270.954	17.742	253.212	202.739	(2.226)	204.965
Osiguranje od odgovornosti za upotrebu zračnih letjelica	244	35	209	1.011	(129)	1.140
Osiguranje od odgovornosti za upotrebu plovila	18.675	5.667	13.008	5.296	2.808	2.488
Ostala osiguranja od odgovornosti	108.840	33.816	75.023	66.193	17.662	48.531
Osiguranje kredita	61.558	16.631	44.927	26.452	11.968	14.484
Osiguranje jamstava	509	-	509	472	-	472
Osiguranje raznih financijskih gubitaka	10.252	2.796	7.456	20.867	11.216	9.651
Putno osiguranje	2.009	-	2.009	3.472	-	3.472
Ukupno neživotno osiguranje	1.198.228	168.242	1.029.986	1.140.052	185.829	954.223
Životno osiguranje	366.557	34	366.524	365.594	55	365.540
Rentno osiguranje	4.984	-	4.984	4.249	-	4.249
Dopunska osiguranja uz životno osiguranje	3.164	-	3.164	4.698	-	4.698
Životna ili rentna osiguranja kod kojih osiguranik na sebe preuzima investicijski rizik	470	-	470	(97.625)	-	(97.625)
Ukupno životno osiguranje	375.176	34	375.142	374.444	55	374.390
Ukupno	1.573.404	168.276	1.405.128	1.514.496	185.883	1.328.613

Uprava vjeruje da neživotna osiguranja nemaju značajnu izloženost prema bilo kojoj skupini osiguranika po društvenim, profesionalnim, generacijskim ili sličnim kriterijima. Najveća vjerojatnost značajnih gubitaka proizlazi iz katastrofalnih događaja, kao što su poplave, tuča, oluje ili oštećenja uslijed potresa. Tehnike i pretpostavke koje Grupa koristi za izračun ovih rizika uključuju:

- Mjerenje zemljopisnih akumulacija,

CROATIA osiguranje d.d., Zagreb
Bilješke uz financijske izvještaje za godinu koja je završila 31. prosinca 2014. godine

- Procjenu najvećeg mogućeg gubitka,
- Reosiguranje viška štete.

Neživotna osiguranja

Osnovni pokazatelj rizika osiguranja je kvota šteta. U sljedećim tablicama su prikazane kvote šteta, kvote troškova i kombinirane kvote te kvote šteta neto od reosiguranja.

Usporedba kvota šteta i troškova za 2014. godinu i 2013. godinu

	Društvo	Društvo	Grupa	Grupa
	31.12.2014.	Prepravljeno 31.12.2013.	31.12.2014.	Prepravljeno 31.12.2013.
Neživotna osiguranja				
Kvota šteta	56,4%	50,3%	57,4%	50,8%
Kvota troškova	49,6%	38,3%	47,5%	37,6%
Kombinirana kvota	106,0%	88,6%	104,8%	88,4%
Kvota šteta neto	57,1%	49,9%	52,8%	46,1%

Životna osiguranja

Kod životnih osiguranja su izraženi kamatni rizik i biometrijski rizici. Kamatni rizik se obrađuje kroz tržišne rizike, a biometrijski rizici se prate na temelju aktuarskih analiza.

Analiza matematičke pričuve po garantiranoj kamatnoj stopi za Društvo je kako slijedi

Kamata uračunata u cjeniku je u intervalu	Matematička pričuva *	Udio	Matematička pričuva *	Udio
	na 31.12.2014.		na 31.12.2013.	
	u 000 HRK	%	u 000 HRK	%
[1, 3]	417.316	20,14%	271.546	13,89%
[3, 4]	1.037.803	50,09%	1.023.385	52,34%
[4, 5]	613.758	29,62%	656.993	33,60%
[5, 6]	2.977	0,14%	3.346	0,17%
	2.071.854	100,00%	1.955.270	100,00%

* Matematička pričuva je matematička pričuva ugovorenih svota i matematička pričuva dodatnih svota.

Analiza matematičke pričuve po garantiranoj kamatnoj stopi za Grupu je kako slijedi

Kamata uračunata u cjeniku je u intervalu	Matematička pričuva *	Udio	Matematička pričuva *	Udio
	na 31.12.2014.		na 31.12.2013.	
	u 000 HRK	%	u 000 HRK	%
[1, 3]	430.417	18,90%	274.626	12,89%
[3, 4]	1.228.100	53,92%	1.176.460	55,20%
[4, 5]	616.175	27,05%	676.865	31,76%
[5, 6]	2.977	0,13%	3.346	0,16%
	2.277.669	100,00%	2.131.297	100,00%

* Matematička pričuva je matematička pričuva ugovorenih svota i matematička pričuva dodatnih svota.

U gornjoj tablici je prikazana matematička pričuva po garantiranim kamatnim stopama. Prinos od ulaganja za životna osiguranja prikazan je u sljedećoj tablici i dovoljan je za pokriće potrebne kamate za portfelj životnih osiguranja.

Prinos na matematičku pričuvu

Društvo	Prepravljeno	Prepravljeno	
	2012.	2013.	2014.
	u 000 HRK	u 000 HRK	u 000 HRK
Prosječno stanje matematičke pričuve	1.868.421	1.937.766	2.013.562
Prinos od ulaganja na matematičku pričuvu	112.793	115.297	117.140
Prinos	6,0%	6,0%	5,8%
Prosječni prinos	5,9%		

Grupa	Prepravljeno	Prepravljeno	
	2012.	2013.	2014.
	u 000 HRK	u 000 HRK	u 000 HRK
Prosječno stanje matematičke pričuve	2.009.188	2.102.853	2.207.225
Prinos od ulaganja na matematičku pričuvu	119.388	123.010	125.405
Prinos	5,9%	5,8%	5,7%
Prosječni prinos	5,8%		

Osjetljivost sadašnje vrijednosti buduće dobiti na promjene značajnih varijabli

Dobit ili gubitak i obveze iz osiguranja su većinom osjetljivi na promjene u smrtnosti, stopi troška i diskontnoj stopi koja se koristi u testu adekvatnosti obveza.

Grupa procjenjuje utjecaj promjena u ključnim varijablama koje imaju značajan utjecaj na sadašnju vrijednost buduće dobiti ("PVFP") na kraju godine. Za svako razdoblje, projekcija je izračunata dobit (vektor profit), a "PVFP" se izračunava kao sadašnja vrijednost dobiti uz rizik diskontne stope.

Tablica u nastavku prikazuje analizu osjetljivosti za životno osiguranje.

Rizik životnog osiguranja - analiza osjetljivosti	2014.	Prepravljeno
	u 000 HRK	2013.
	Promjena obveze	u 000 HRK
Kamatna stopa -0,5%	58,093	58,726
Smrtnost +10%	4,426	4,995
Troškovi +10%	25,455	27,764

Grupa koristi izračun sadašnje vrijednosti budućih profita (engl. present value of future profits ili PVFP) za potrebe upravljanja s osjetljivosti rizika osiguranja. Osnovni scenarij odnosi se na obračun obveza s pretpostavkama koje se koriste za izračun najbolje procjene (engl. best estimate). Osnovni scenarij predstavlja izračun uz primjenu pretpostavki opisanih u bilješci 2.36 tijekom testa adekvatnosti obveza. Za svaku policu se izračunava prihod od premije i ulaganja, a troškovi se izračunavaju temeljem troškova uprave i izdataka za štete.

Promjene u varijablama predstavljaju razumno moguće promjene koje bi, da su se dogodile, dovele do značajnih promjena u obvezama iz osiguranja na datum izvještavanja. Razumno moguće promjene ne predstavljaju niti očekivane promjene u varijablama niti najgore scenarije. Analizirana je promjena u svakoj varijabli, pri čemu ostale pretpostavke ostaju nepromijenjene, a promjene u vrijednosti povezane imovine se zanemaruju.

Osjetljivost na promjene smrtnosti izračunata je smanjenjem smrtnosti za mirovinske proizvode za 10% i povećanjem smrtnosti za ostale proizvode za 10%, dok je osjetljivost na promjene troškova izračunata povećanjem troškova održavanja portfelja za 10%.

Najznačajniji učinak na dobit ili gubitak te na visinu tehničkih pričuva, kako pokazuju rezultati PVFP-a, ima promjena kamatnih stopa.

Neživotno osiguranje

U neživotnim osiguranjima, varijable koje imaju najveći utjecaj na obveze osiguranja odnose se na sudske sporove iz osiguranja automobilske odgovornosti. Obveze koje se odnose na sudske štete osjetljive su na pravne, sudske, političke, ekonomske i društvene trendove. Uprava smatra da nije izvedivo kvantificirati osjetljivost neživotnih osiguranja na promjene u ovim varijablama.

Adekvatnost kapitala

Trenutni regulatorni okvir propisuje način izračuna granice solventnosti društava za osiguranje na osnovu većeg od dva kriterija: premijski ili štetovni.

Pokazatelji solventnosti za Društvo su kako slijedi:

	31.12.2014.	31.12.2013.
Pokazatelj solventnosti životnih osiguranja	161,0%	164,7%
Pokazatelj solventnosti neživotnih osiguranja	345,7%	225,6%

Društvo održava granicu solventnosti u skladu sa zakonskim odredbama što je prikazano u gornjoj tablici.

2.36. Osnovne pretpostavke koje imaju najveći utjecaj na priznatu imovinu, obveze, prihode i rashode iz poslovanja osiguranja

/i/ Neživotno osiguranje

Na datum bilance se formira pričuva za procijenjeni konačni trošak podmirenja svih nastalih šteta koje proizlaze iz događaja nastalih do toga datuma, bilo da su prijavljene ili ne, skupa s odgovarajućim troškovima obrade šteta, umanjeno za već isplaćene iznose. Obveza za prijavljene, a nelikvidirane štete je procijenjena posebno za svaku pojedinačnu štetu uzevši u obzir okolnosti, dostupne informacije od procjenitelja i povijesne dokaze o iznosima sličnih šteta. Pojedinačne štete se redovno pregledavaju i rezerva se redovno ažurira kada se pojave nove informacije. Procjena pričuve za nastale, a neprijavljene štete (IBNR) je općenito podložna većem stupnju neizvjesnosti nego pričuva za prijavljene štete. IBNR pričuvu procjenjuju aktuari Društva koristeći statističke i aktuarske metode kao što su metoda ulančanih ljestvica i Bornhuetter – Fergusonova metoda.

Ključne metode koje se koriste za osiguranja od odgovornosti i nezgode su:

- Metoda ulančanih ljestvica, koja koristi povijesne podatke kako bi se procijenili konačni troškovi šteta
- Bornhuetter – Fergusonova metoda, koja kombinira procijenjenu kvotu šteta i metodu projekcija. Ova metoda popravljiva sirovo korištenje kvote šteta uzimajući u obzir informacije dobivene iz najnovijeg obrasca razvoja šteta

Stvarna metoda koja se koristi ovisi o godini nezgode koja se razmatra, vrsti osiguranja i opaženom povijesnom razvoju šteta. U mjeri u kojoj ove metode koriste povijesni razvoj šteta, pretpostavlja se da će se povijesni uzorak razvoja šteta ponoviti i u budućnosti. Postoje razlozi zašto ovo možda ne bude slučaj, koji su u mjeri u kojoj se mogu utvrditi, uzeti u obzir na način da su metode procjene modificirane. Takvi razlozi uključuju:

- ekonomske, političke i društvene trendove (koji uzrokuju različit nivo inflacije u odnosu na očekivani);
- promjene u kombinaciji vrsta ugovora o osiguranju koji se pribavljaju;
- nasumične varijacije, uključujući utjecaj velikih gubitaka.

Za ostale vrste osiguranja IBNR se utvrđuje prema paušalnim metodama.

IBNR pričuve su inicijalno procijenjene u bruto iznosu i radi se poseban izračun kako bi se procijenio udjel reosiguranja.

Pretpostavke koje imaju najveći utjecaj na mjerenje iznosa pričuva za neživotna osiguranja su sljedeće:

a) Preostali faktor razvoja šteta

Za štete „dugog repa“, nivo pričuva u velikoj mjeri ovisi o procjeni razvoja šteta od posljednje godine razvoja za koju postoje povijesni podaci do konačnog razvoja. Preostali faktori razvoja šteta se procjenjuju razborito koristeći matematičke metode krivulja, koje projiciraju opažene faktore ili se baziraju na aktuarskoj procjeni.

b) Diskontiranje

Osim rentnih šteta, pričuve neživota se ne diskontiraju. Pričuve za štete osiguranja od odgovornosti koje se plaćaju u vidu rente utvrđene su kao sadašnja vrijednost budućih obveza na osnovi diskontne stope od 2 % godišnje te Tablica smrtnosti Republike Hrvatske iz 2000-2002.

/ii/ **Životno osiguranje**

Matematička pričuva se računa neto prospektivnom metodom koristeći razumne aktuarske pretpostavke, a u skladu sa smjernicama izdanim od strane HANFA-e. Garantirana tehnička kamatna stopa po policama osiguranja iznosi od 2,25 % do 6 % ovisno o prvotnom (povijesnom) cjeniku.

Ugovaratelji osiguranja za slučaj smrti i doživljenja imaju pravo na udio u dobiti Društva ostvarenoj upravljanjem fondovima životnog osiguranja. Udjeli u dobiti izračunavaju se jedanput godišnje najranije po proteku prve odnosno druge godine trajanja osiguranja ovisno o cjeniku. Visinu udjela u dobiti određuje Uprava.

Za izračun matematičke pričuve Društvo koristi hrvatske tablice smrtnosti 2000-2002. Za potrebe izračuna matematičke pričuve za ugovore o osiguranju zaključene prije 2010. godine koristi se kamatna stopa 3,25% odnosno 3% (maksimalna stopa propisana od HANFE je 3,3%) za ugovore o osiguranju zaključene u 2010. godini 3% odnosno 2,5%, te 2,25% za ugovore o osiguranju zaključene nakon 2010. godine.

Osjetljivost dobiti ili gubitka i kapitala na promjene značajnih varijabli

Dobit ili gubitak i osigurateljne obveze su uglavnom osjetljivi na promjene u stopi ulaganja i stopi troškova koji su procijenjeni za potrebe izračuna adekvatnosti obveza.

Odredbe i uvjeti ugovora o osiguranju koji imaju značajni utjecaj na iznos, vrijeme i neizvjesnost budućih novčanih tokova

Grupa nudi različite vrste neživotnih osiguranja, uglavnom osiguranje vozila, imovine, odgovornosti, pomorsko osiguranje, transportno osiguranje i osiguranje nezgode. Glavni izvor neizvjesnosti koji utječe na iznos i vrijeme budućih novčanih tokova proizlazi iz neizvjesnosti nastanka budućih šteta kao i neizvjesnosti vezanih uz njihove iznose. Iznos plaćen po pojedinoj šteti je ograničen osiguranom svotom koja je utvrđena u polici osiguranja.

Ostali značajni izvori neizvjesnosti vezani za neživotna osiguranja proizlaze iz regulative koja daje pravo osiguranicima da prijave štetu prije stupanja na snagu zastare, koja nastupa 3 godine od saznanja osiguranika za štetu, ali ne kasnije od 5 godina od početka godine, nakon godine nastanka štete. Ova odredba je posebno značajna za trajnu invalidnost koja proizlazi iz osiguranja nezgode, zbog teškoća u procjeni razdoblja između nastanka štete i potvrde njenih trajnih efekata.

U portfelju neživotnih osiguranja ne postoje proizvodi kojima se garantira neograničeno pokriće te maksimalni iznos za koji osiguravatelj može biti obvezan po pojedinoj polici uslijed nastanka jednog štetnog događaja uvijek ograničen ugovorenim iznosom osiguranja. Izuzetak od ovog pravila je osiguranje automobilske odgovornosti za štete u zemljama članicama sustava zelene karte koje imaju nelimitirano pokriće. Obzirom na zakonske odredbe koje kod osiguranja automobilske odgovornosti propisuju primjenu svota osiguranja države u kojoj je šteta nastala ovaj rizik nije moguće u potpunosti izbjeći, ali ga je moguće transferirati putem odgovarajućih reosigurateljnih ugovora. Značajke pojedinih vrsta osiguranja, ako se značajno razlikuju od gore navedenih značajki, opisane su u nastavku.

Osiguranje motornih vozila

Portfelj osiguranja motornih vozila Grupe sadrži obvezno osiguranje od automobilske odgovornosti i kasko osiguranje. Obvezno osiguranje pokriva štete tjelesnih ozljeda i imovine u Republici Hrvatskoj kao i štete uzrokovane u inozemstvu od osiguranih vozača koji su u sustavu „Zelene karte“.

Imovinske štete od automobilske odgovornosti i kasko štete su općenito prijavljene i podmirene u kratkom razdoblju od nastanka nezgode. Izvještavanje i plaćanje koje se odnosi na štete tjelesne ozljede zahtijevaju duži vremenski period za okončanje i mnogo ih je teže procijeniti. Takve štete se mogu isplatiti odjednom i u cijelosti ili u anuitetima.

Iznos šteta koji se odnosi na tjelesne ozljede i povezane izgubljene zarade je pod utjecajem odluka i smjernica Vrhovnog suda koje utječu na sudsku praksu.

Obvezno osiguranje od automobilske odgovornosti je regulirano Zakonom o obveznim osiguranjima u prometu. Cjenik i najmanji osigurani iznosi su regulirani Zakonom. Osiguranici imaju pravo na bonus u slučaju nenastanka štete po osnovi njihove police kada su ispunjeni uvjeti. Kasko osiguranje predstavlja standardno osiguranje od štete; plaćene štete su ograničene osiguranim iznosom.

Osiguranje imovine

Dijeli se okvirno na industrijske, komercijalne i privatne rizike. Za industrijske rizike Društvo koristi tehnike upravljanja rizicima kako bi identificiralo rizike i analiziralo gubitke te surađuje s reosigurateljima. Privatni imovinski rizici sadrže standardna osiguranja građevina i stvari.

Štete se obično prijavljuju brzo i mogu se likvidirati bez odgađanja.

Osiguranje od odgovornosti

Pokriva sve vrste odgovornosti i uključuje javnu odgovornost, odgovornost prema djelatnicima, profesionalnu odgovornost koja je zakonski obvezna i osobnu odgovornost. Štete kod svih vrsta osiguranja od odgovornosti plaćaju se na principu „nastanka štete“.

Osiguranje od nezgode

Osiguranje od nezgode se najčešće prodaje kao kolektivno osiguranje te kao priključni proizvod automobilske odgovornosti odnosno automobilske kaska.

2.37. Upravljanje financijskim rizicima

Osnovni cilj Grupe prilikom upravljanja financijskim rizicima je održavanje razine kapitala adekvatnog opsegu i vrstama poslova osiguranja koje obavlja te s obzirom na rizike kojima je izloženo. Uprava prepoznaje značaj postojanja efikasnog i efektivnog sustava upravljanja rizicima.

Regulatorna tijela kontroliraju solventnost Društva kako bi se osiguralo pokriće obveza proizašlih iz mogućih ekonomskih promjena ili prirodnih katastrofa.

Grupa aktivno upravlja imovinom koristeći pristup koji stavlja u ravnotežu kvalitetu, diversifikaciju, usklađivanje imovine i obveza, likvidnost i prinos od ulaganja. Poslovodstvo pregledava i odobrava portfelje, utvrđuje limite, i nadzire proces upravljanja aktivom i pasivom. Dužna pažnja poklanja se i usklađenosti s pravilima koja su postavljena Zakonom o osiguranju.

U transakcijama financijskim instrumentima Grupa na sebe preuzima financijske rizike. Ovi rizici uključuju tržišni rizik, kreditni rizik i rizik likvidnosti. Svaki od ovih rizika je opisan dalje u tekstu, zajedno sa sažetkom načina na koji Grupa upravlja tim rizikom.

Tržišni rizik

Tržišni rizik odnosi se na rizik koji rezultira direktno ili indirektno od fluktuacija i/ili volatilnosti tržišnih cijena imovine, a uključuje valutni rizik, kamatni rizik, cjenovni rizik ulaganja u vlasničke vrijednosne papire te cjenovni rizik ulaganja u nekretnine. Tržišni rizik je rizik fluktuacije fer vrijednosti budućih novčanih tokova po financijskim instrumentima zbog promjene tržišnih cijena. Grupa je izložena tržišnom riziku po osnovu ulaganja, odnosno izloženosti financijskim instrumentima: dionice i udjeli u trgovačkim društvima, udjeli u investicijskim fondovima, ulaganja u nekretnine, te ulaganja u dužničke vrijednosne papire izložene kamatnom riziku. Grupa je također izložena valutnom riziku po osnovi otvorene valutne pozicije. Naime, Grupa je izložena tržišnom riziku i po slijedećim osnovama:

- a) Valutni rizik – rizik fluktuacije fer vrijednosti ili novčanih tokova po financijskim instrumentima zbog promjena u tečajevima stranih valuta.

Grupa je izložena valutnom riziku kroz transakcije u stranim valutama. To je rizik promjene tečaja stranih valuta zbog kojeg dolazi do promjene vrijednosti financijskih instrumenata. Grupa je izložena valutnom riziku s osnova ulaganja u dužničke vrijednosne papire, depozite, zajmove, i ostale investicije, kao i s osnova premije, šteta i tehničkih pričuva po policama osiguranja s valutnom klauzulom. Grupa upravlja valutnim rizikom na način da procjenjuje i planira, te time smanjuje razliku između imovine i obveza denominiranih u stranoj valuti ili uz valutnu klauzulu. Imovina za pokriće pričuva je većim dijelom denominirana u eurima, budući da je i većina matematičke pričuva također denominirana u eurima. Analiza osjetljivosti imovine na promjenu tečaja prikazana je u sljedećim tablicama:

	2014.		Prepravljeno 2013.	
	Utjecaj na dobit/gubitak nakon poreza u 000 HRK	Utjecaj na sveobuhvatnu dobit u 000 HRK	Utjecaj na dobit/gubitak nakon poreza u 000 HRK	Utjecaj na sveobuhvatnu dobit u 000 HRK
Društvo				
Promjena tečaja za 0,5%	13.588	941	9.366	513
Promjena tečaja za 1%	27.176	1.883	18.732	1.027

	2014.		Prepravljeno 2013.	
	Utjecaj na dobit/gubitak nakon poreza u 000 HRK	Utjecaj na sveobuhvatnu dobit u 000 HRK	Utjecaj na dobit/gubitak nakon poreza u 000 HRK	Utjecaj na sveobuhvatnu dobit u 000 HRK
Grupa				
Promjena tečaja za 0,5%	15.080	1.644	10.337	913
Promjena tečaja za 1%	30.160	3.289	20.674	1.828

CROATIA osiguranje d.d., Zagreb
Bilješke uz financijske izvještaje za godinu koja je završila 31. prosinca 2014. godine

Analiza imovine i obveza Društva po valutama na dan izvještavanja je kako slijedi:

Društvo u 000 HRK	31. prosinca 2014.				Prepravljeno 31. prosinca 2013.			
	HRK	EUR	Ostale valute	Ukupno	HRK	EUR	Ostale valute	Ukupno
Imovina								
Ulaganja u ovisna i pridružena društva i sudjelovanje u zajedničkim pothvatima	421.371	-	-	421.371	365.626	-	-	365.626
Ulaganja koja se drže do dospjeća	730.694	1.512.889	-	2.243.583	1.029.049	1.609.815	-	2.638.864
Financijska imovina raspoloživa za prodaju	348.229	641.039	50.567	1.039.835	179.592	105.261	84	284.937
Financijska imovina po fer vrijednosti kroz RDG	235.497	46.690	3.276	285.463	420.148	98.599	10.483	529.230
Zajmovi i potraživanja	965.075	710.607	-	1.675.682	925.940	153.017	7.019	1.085.976
Udio reosiguranja u tehničkim pričuvama	270.780	20.674	47.962	339.416	259.840	17.039	50.107	326.986
Potraživanja iz ugovora o osiguranju i ostala potraživanja	756.026	-	-	756.026	819.240	-	-	819.240
Novac i novčani ekvivalenti	101.175	-	-	101.175	221.120	-	-	221.120
Ukupno imovina	3.828.847	2.931.899	101.805	6.862.551	4.220.555	1.983.731	67.693	6.271.979
Obveze								
Tehničke pričuve	3.354.222	2.210.516	123.103	5.687.841	3.458.165	2.065.514	115.329	5.639.008
Rezerviranja	248.491	-	-	248.491	113.238	-	-	113.238
Financijske obveze	-	-	-	-	350.057	-	-	350.057
Obveze proizašle iz ugovora o osiguranju, ostale obveze i odgođeni prihodi	428.567	-	-	428.567	375.217	-	-	375.217
Ukupno obveze	4.031.280	2.210.516	123.103	6.364.899	4.296.677	2.065.514	115.329	6.477.520
Valutna neusklađenost	(202.433)	721.383	(21.298)	497.652	(76.122)	(81.783)	(47.636)	(205.541)

CROATIA osiguranje d.d., Zagreb
Bilješke uz financijske izvještaje za godinu koja je završila 31. prosinca 2014. godine

Analiza imovine i obveza Grupe po valutama na dan izvještavanja je kako slijedi:

Grupa u 000 HRK	31. prosinca 2014.				Prepravljeno 31. prosinca 2013.			
	HRK	EUR	Ostale valute	Ukupno	HRK	EUR	Ostale valute	Ukupno
Imovina								
Ulaganja u ovisna i pridružena društva i sudjelovanje u zajedničkim pothvatima	69.995	-	1.408	71.403	71.482	-	1.449	72.931
Ulaganja koja se drže do dospelosti	831.843	1.649.246	5.830	2.486.919	1.133.557	1.706.746	3.885	2.844.188
Financijska imovina raspoloživa za prodaju	438.202	689.054	135.416	1.262.672	193.154	109.802	1.635	304.591
Financijska imovina po fer vrijednosti kroz RDG	314.665	112.119	8.171	434.955	573.598	153.254	29.964	756.816
Zajmovi i potraživanja	1.094.397	873.523	173.484	2.141.404	1.045.697	324.134	189.464	1.559.295
Udio reosiguranja u tehničkim pričuvama	23.716	6.224	114.912	144.852	7.987	19.521	102.321	129.829
Potraživanja iz ugovora o osiguranju i ostala potraživanja	893.868	21.529	56.208	971.605	918.681	19.955	65.847	1.004.483
Novac i novčani ekvivalenti	130.211	13.004	22.163	165.378	315.794	4.480	16.301	336.575
Ukupno imovina	3.796.897	3.364.699	517.592	7.679.188	4.259.950	2.337.892	410.866	7.008.708
Obveze								
Tehničke pričuve	3.431.782	2.431.817	626.849	6.490.448	3.533.986	2.225.290	581.356	6.340.632
Rezerviranja	260.686	-	447	261.133	120.894	-	2.261	123.155
Financijske obveze	31.208	298	21	31.527	378.151	12.079	483	390.713
Obveze proizašle iz ugovora o osiguranju, ostale obveze i odgođeni prihodi	472.401	11.610	39.787	523.798	419.705	20.291	36.089	476.085
Ukupno obveze	4.196.077	2.443.725	667.104	7.306.906	4.452.736	2.257.660	620.189	7.330.585
Valutna neusklađenost	(399.180)	920.974	(149.512)	372.282	(192.786)	80.232	(209.323)	(321.877)

b) Kamatni rizik:

Rizik fluktuacije fer vrijednosti ili novčanih tokova po financijskim instrumentima rezultat je zbog promjena tržišnih kamatnih stopa. Kamatni rizik Grupe proizlazi iz financijskih instrumenata na strani imovine. Financijski instrumenti po fiksnim stopama izlažu Grupu riziku fer vrijednosti kamatne stope koji se djelomično prebija s matematičkim pričuvama (sa zajamčenom fiksnom kamatnom stopom).

Grupa prati ovu izloženost pregledima stanja svoje imovine i obveza. Grupa nastoji uskladiti buduće primitke od ove imovine s obvezama iz osiguranja putem kupnje državnih obveznica. Međutim, obzirom na relativno kratko trajanje takvih obveznica i duže razdoblje trajanja obveza po osnovi životnog osiguranja Grupa je izložena kamatnom riziku.

Društvo	2014.		Prepravljeno 2013.	
	Utjecaj na dobit/gubitak nakon poreza	Utjecaj na sveobuhvatnu dobit	Utjecaj na dobit/gubitak nakon poreza	Utjecaj na sveobuhvatnu dobit
	u 000 HRK	u 000 HRK	u 000 HRK	u 000 HRK
Promjena kamatne stope za +/- 100 bps	4.181	34.955	7.608	-

Grupa	2014.		Prepravljeno 2013.	
	Utjecaj na dobit/gubitak nakon poreza	Utjecaj na sveobuhvatnu dobit	Utjecaj na dobit/gubitak nakon poreza	Utjecaj na sveobuhvatnu dobit
	u 000 HRK	u 000 HRK	u 000 HRK	u 000 HRK
Promjena kamatne stope +/- 100 bps	6.366	10.056	8.564	390

c) Ostali cjenovni rizici- rizik vlasničkih vrijednosnih papira je uzrokovan fluktuacijom fer vrijednosti ili novčanih tokova po financijskim instrumentima zbog promjena tržišnih cijena (koje ne proizlaze iz kamatnog ili valutnog rizika) bilo da je riječ o promjenama koje su prouzročili čimbenici svojstveni pojedinom financijskom instrumentu ili njegovom izdavatelju ili drugi čimbenici koji utječu na sve slične financijske instrumente kojima se trguje na tržištu.

Portfelj utrživih vlasničkih vrijednosnih papira, koji se u bilanci vodi po fer vrijednosti, čini Grupu podložnu ovom riziku. Portfelj Grupe sadrži vrijednosnice različitih izdavatelja, a rizik koncentracije bilo koje pojedinačne kompanije ili društva se prati i ograničen je zakonskim zahtjevima i usvojenim limitima.

Za procjenu tržišnog rizika, uspostavljen je sustav kvantitativnih mjera temeljenih na statističkim metodama koje odražavaju očekivane gubitke koji mogu nastati u normalnim okolnostima kao i neočekivane gubitke koji su procjena maksimalno prihvatljivog gubitka kojemu je Grupa izložena, a za pojedine vrste ulaganja Grupa je razvila, implementiralo te redovito prati kretanje iskazano kroz vrijednosti VaR-a.

Grupa procjenjuje, odnosno mjeri, te kontrolira izloženost tržišnom riziku kroz praćenje izloženosti ulaganja, uspostavom limita i ovlasti za ulaganja, te kroz niz statističkih i ostalih kvantitativnih mjera rizika.

CROATIA osiguranje d.d., Zagreb
Bilješke uz financijske izvještaje za godinu koja je završila 31. prosinca 2014. godine

Cjelokupni sustav upravljanja tržišnim rizikom propisan je nizom internih akata Grupe i Politikom upravljanja tržišnim rizikom kao krovim dokumentom.

Društvo	2014.		Prepravljeno 2013.	
	Utjecaj na dobit/gubitak nakon poreza	Utjecaj na sveobuhvatnu dobit	Utjecaj na dobit/gubitak nakon poreza	Utjecaj na sveobuhvatnu dobit
	u 000 HRK	u 000 HRK	u 000 HRK	u 000 HRK
Promjena u cijeni za +/- 3 %	8.574	31.210	15.800	8.200
Promjena u cijeni za +/- 5 %	14.290	52.017	26.400	13.800

Grupa	2014.		Prepravljeno 2013.	
	Utjecaj na dobit/gubitak nakon poreza	Utjecaj na sveobuhvatnu dobit	Utjecaj na dobit/gubitak nakon poreza	Utjecaj na sveobuhvatnu dobit
	u 000 HRK	u 000 HRK	u 000 HRK	u 000 HRK
Promjena u cijeni za +/- 3 %	11.497	36.243	20.979	8.404
Promjena u cijeni za +/- 5 %	19.162	60.405	35.032	14.140

Kreditni rizik

Kreditni rizik je rizik da će jedna ugovorna strana financijskog instrumenta drugoj strani prouzročiti gubitke zbog nemogućnosti ispunjavanja obveza.

Grupa se izlaže kreditnom riziku kroz sljedeću financijsku imovinu:

- udio reosiguranja u pričuvama šteta
- potraživanja od reosiguranja po isplaćenim štetama
- potraživanja od osiguranika
- depoziti i dani zajmovi
- dužničke vrijednosnice (obveznice i komercijalni zapisi)
- potraživanja od posrednika u osiguranju i ostala potraživanja
- novac u banci

Ovaj rizik se definira kao potencijalni pad tržišne vrijednosti kao rezultat nepovoljnih promjena u sposobnosti dužnika da vrati dug.

Grupa upravlja ovim rizikom tako što unaprijed provodi strogu analizu praćenja kreditnih rizika i izloženosti, redovitim pregledima od strane Uprave te redovitim sastancima s ciljem praćenja razvoja kreditnog rizika. Poslovodstvo je donijelo Politiku upravljanja kreditnim rizikom i kontinuirano prati izloženost kreditnom riziku. Za sve osiguranike rade se ocjene kreditne sposobnosti i prikupljaju instrumenti osiguranja prije plaćanja po odobrenim zajmovima ili njihovoj prolongaciji. Instrumenti osiguranja su u skladu s propisanim Zakonom o osiguranju.

Izloženost kreditnom riziku	Društvo		Grupa	
	31.12.2014.	Prepravljeno 31.12.2013.	31.12.2014.	Prepravljeno 31.12.2013.
	u 000 HRK	u 000 HRK	u 000 HRK	u 000 HRK
Ulaganja u dužničke vrijednosne papire	3.039.763	2.820.518	3.551.509	3.099.888
Ulaganja u depozite bankama	1.447.677	752.471	1.869.905	1.150.176
Zajmovi	228.005	333.505	271.499	409.119
Udio reosiguranja u tehničkim pričuvama	339.416	326.986	144.852	129.829
Potraživanja iz ugovora o osiguranju i ostala potraživanja	756.026	819.240	971.606	1.004.484
Novac i novčani ekvivalenti	101.175	221.120	165.378	336.575
	5.912.061	5.273.840	6.974.748	6.130.071

Koncentracija potraživanja od Republike Hrvatske na dan 31.12.2014.

	Društvo		Grupa	
	31.12.2014.	Prepravljeno 31.12.2013.	31.12.2014.	Prepravljeno 31.12.2013.
	u 000 HRK	u 000 HRK	u 000 HRK	u 000 HRK
Obveznice RH	2.816.293	2.195.699	3.396.036	2.660.907
Obveznice ostalih državnih institucija	114.286	114.178	82.019	114.846
Trezorski zapisi	9.920	392.069	69.834	421.244
Nedospjela kamata na obveznice	62.883	31.765	73.839	33.035
	3.003.382	2.733.711	3.621.728	3.230.032

Tablica u nastavku prikazuje analizu financijske imovine Društva po kategorijama prema ocjenama agencija Standard&Poor's (S&P), Moody's i Fitch.

	Društvo		Ocjena 2014.			Ocjena 2013.		
	31.12.2014.	Prepravljeno 31.12.2013.	S&P	Moody's	Fitch	S&P	Moody's	Fitch
	u 000 HRK	u 000 HRK						
<i>Ulaganja koja se drže do dospelosti</i>	2.243.583	2.638.864						
Ministarstvo financija RH	2.051.749	2.408.716	BB	Ba1	BB	BB	Ba1	BB+
Hrvatska banka za obnovu i razvitak (HBOR)	109.932	107.688	BB	Ba1	-	BB	Ba1	-
Bez ocjene	81.901	122.461		Bez ocjene			Bez ocjene	
<i>Financijska imovina raspoloživa za prodaju</i>	710.700	-						
Ministarstvo financija RH	688.984	-	BB	Ba1	BB	BB	Ba1	BB+
Bez ocjene	21.716	-		Bez ocjene			Bez ocjene	
<i>Financijska imovina po fer vrijednosti kroz RDG</i>	85.480	181.654						
Ministarstvo financija RH	85.480	179.052	BB	Ba1	BB	BB	Ba1	BB+
Bez ocjene	-	2.602		Bez ocjene			Bez ocjene	
<i>Zajmovi i potraživanja</i>	1.675.682	1.085.976						
Banke s ocjenom	619.047	15.000	BB	-	BBB-	BB+	-	BBB
Korporacije s ocjenom	60.000	60.000	BB	B2	BBB-	BB	B2	BBB-
Bez ocjene	996.635	1.010.976		Bez ocjene			Bez ocjene	
<i>Udio reosiguranja u tehničkim pričuvama</i>	339.416	326.986						
							Bez ocjene	
<i>Potraživanja iz ugovora o osiguranju i ostala potraživanja</i>	756.026	819.240						
							Bez ocjene	
<i>Novac i novčani ekvivalenti</i>	101.175	221.120						
Zagrebačka banka d.d. (UCI)	77	5	BB	-	BBB-	BB+	-	BBB
Ostale banke članice uglednih bankarskih grupa u EU	101.102	221.115		Bez ocjene			Bez ocjene	
	5.912.061	5.273.840						

CROATIA osiguranje d.d., Zagreb
Bilješke uz financijske izvještaje za godinu koja je završila 31. prosinca 2014. godine

Tablica u nastavku prikazuje analizu financijske imovine Grupe po kategorijama prema ocjenama agencija Standard&Poor's (S&P), Moody's i Fitch.

	Grupa		Ocjena 2014.			Ocjena 2013.		
	31.12.2014.	Prepravljeno 31.12.2013.	S&P	Moody's	Fitch	S&P	Moody's	Fitch
	u 000 HRK	u 000 HRK						
<i>Ulaganja koja se drže do dospijeća</i>	2,486,919	2,844,188						
Ministarstvo financija RH	2,153,944	2,514,265	BB	Ba1	BB	BB	Ba1	BB+
Hrvatska banka za obnovu i razvitak (HBOR)	109,932	107,688	BB	Ba1	-	BB	Ba1	-
Ministarstvo financija Makedonije	94,657	99,618						
Republika Bosna i Hercegovina	118	156	B-	B3	B-	B-	B3	B-
Ministarstvo financija Srbije	46,367	-	BB-	B1	B+	BB-	B1	BB-
Bez ocjene	81,901	122,461	-	-	-	-	-	-
<i>Financijska imovina raspoloživa za prodaju</i>	929,024	15,437						
Ministarstvo financija RH	875,800	7,084	BB	Ba1	BB	BB	Ba1	BB+
Ministarstvo financija Makedonije	30,556	-	BB-		BB+	BB-		BB+
Ministarstvo financija Slovenije	-	8,353				A-	Baa3	Ba-
Bez ocjene	22,668	-	-	-	-	-	-	-
<i>Financijska imovina po fer vrijednosti kroz RDG</i>	135,566	240,263						
Ministarstvo financija RH	85,565	179,067	BB	Ba1	BB	BB	Ba1	BB+
Ministarstvo financija Srbije	50,001	47,093	BB-	B1	B+	BB-	B1	BB-
Bez ocjene	-	14,103	-	-	-	-	-	-
<i>Zajmovi i potraživanja</i>	2,141,404	1,559,295						
Banke s ocjenom	635,902	15,300	BB	-	BBB-	BB+	-	BBB
Korporacije s ocjenom	60,000	60,000	BB	B2	BBB-	BB	B2	BBB-
Ostale banke i financijske institucije	142,133	134,469	B-	B3	B-	B-	B3	B-
Bez ocjene	1,303,369	1,349,527	-	-	-	-	-	-
<i>Udio reosiguranja u tehničkim pričuvama</i>	144,852	129,829						
	50,552	45,309	A					
	14,129	12,664	A-					
	42,791	38,353	A+					
	900	807	A++					
	22,982	20,598	AA-					
	438	393	B++					
	13,060	11,706						
					Bez ocjene			Bez ocjene
<i>Potraživanja po premijama osiguranja</i>	971,606	1,004,483						
	2,693	2,784	A			A		
	2,014	2,082	A-			A-		
	12,994	13,434	A+			A+		
	1,271	1,314	AA			AA		
	3,983	4,118	AA-			AA-		
	5,712	5,905	AA+			AA+		
	48	49	B++			B++		
	6,231	6,442	BBB+			BBB+		
	936,659	968,355						
					Bez ocjene			Bez ocjene
<i>Novac i novčani ekvivalenti</i>	165,378	336,575						
Banke s ocjenom	77	5	BB	-	BBB-	BB+	-	BBB
Ostale banke članice uglednih bankarskih grupa u EU	165,301	336,570			Bez ocjene			Bez ocjene
	6,974,748	6,130,071						

Rizik likvidnosti

Rizik likvidnosti je rizik da naglo i neočekivano povećanje povlačenja pasive može od Grupe zahtijevati likvidaciju aktive u kratkom roku po niskoj cijeni. Rizik likvidnosti nastaje kao rezultat financijskih aktivnosti Grupe i upravljanja pozicijama. Ovaj rizik uključuje rizik nesposobnosti financiranja imovine u prikladnim rokovima i kamatama te rizik nesposobnosti likvidacije imovine po razumnoj cijeni i u prikladnom vremenskom razdoblju. Grupa ima portfelj likvidne imovine kao dio strategije upravljanja rizikom likvidnosti, čime osigurava kontinuirano poslovanje i udovoljava zakonskim zahtjevima.

Zakonski zahtjevi za plaćanjem šteta na vrijeme su zadovoljeni. Služba financija dnevno prati priljeve i odljeve te radi dnevne, tjedne i mjesečne planove kao i scenarije pogoršane likvidnosti. Rizik likvidnost se uzima u obzir prilikom ocjene uparivanja imovine i obveza.

U bilješkama 19.4 i 19.5 objavljene su analize ročnosti imovine za pokriće pričuva na datum izvještavanja. U bilješki 25.7. objavljene su analize ročnosti pričuva za ugovore o osiguranju Društva.

Sljedeća tablica prikazuje za financijsku imovinu iznose ugovorenih diskontiranih novčanih tokova, a za obveze iz osiguranja procijenjeno dospijeće iznosa priznatih u izvještaju o financijskom položaju.

CROATIA osiguranje d.d., Zagreb
Bilješke uz financijske izvještaje za godinu koja je završila 31. prosinca 2014. godine

Analiza ročnosti na dan izvještavanja je kako slijedi:

Društvo u 000 HRK	31.12.2014.					Prepravljeno 31.12.2013.						
	Do godine dana	1-3 godine	3-5 godina	5-10 godina	10 i više godina	Ukupno	Do godine dana	1-3 godine	3-5 godina	5-10 godina	10 i više godina	Ukupno
Imovina												
Ulaganja u ovisna i pridružena društva i sudjelovanje u zajedničkim pothvatima	-	-	-	-	421.371	421.371	-	-	-	-	365.626	365.626
Ulaganja koja se drže do dospelosti	240.262	421.700	596.775	984.846	-	2.243.583	786.157	386.068	496.723	742.686	227.230	2.638.864
Financijska imovina raspoloživa za prodaju	7.389	213.011	487.167	332.092	176	1.039.835	5.458	157.203	97.366	24.843	67	284.937
Financijska imovina po fer vrijednosti kroz RDG	188.865	31.552	11.118	53.928	-	285.463	356.702	13.631	76.979	81.918	-	529.230
Zajmovi i potraživanja	965.342	367.905	342.435	-	-	1.675.682	851.794	205.947	26.987	1.248	-	1.085.976
Udio reosiguranja u tehničkim pričuvama	136.097	69.321	33.580	65.237	35.181	339.416	138.328	68.498	30.897	60.581	28.682	326.986
Potraživanja iz ugovora o osiguranju i ostala potraživanja	756.026	-	-	-	-	756.026	819.240	-	-	-	-	819.240
Novac i novčani ekvivalenti	101.175	-	-	-	-	101.175	221.120	-	-	-	-	221.120
Ukupno	2.395.156	1.103.489	1.471.075	1.436.103	456.728	6.862.551	3.178.799	831.347	728.952	911.276	621.605	6.271.979
Obveze												
Tehničke pričuve	1.760.370	1.053.893	810.230	1.075.160	988.188	5.687.841	1.823.461	940.939	780.229	1.067.586	1.026.793	5.639.008
Rezerviranja	104.398	33.287	32.198	58.079	20.529	248.491	47.574	15.169	14.673	26.467	9.355	113.238
Financijske obveze	-	-	-	-	-	-	350.056	-	-	-	-	350.056
Obveze proizašle iz ugovora o osiguranju, ostale obveze i odgođeni prihodi	388.748	13.843	8.686	11.314	5.976	428.567	340.356	12.120	7.604	9.905	5.232	375.217
Ukupno	2.253.516	1.101.023	851.114	1.144.553	1.014.693	6.364.899	2.561.447	968.228	802.506	1.103.958	1.041.380	6.477.519
Ročna neusklađenost	141.640	2.466	619.961	291.550	(557.965)	497.652	617.352	(136.881)	(73.554)	(192.682)	(419.775)	(205.540)

CROATIA osiguranje d.d., Zagreb
Bilješke uz financijske izvještaje za godinu koja je završila 31. prosinca 2014. godine

Analiza ročnosti Grupe na dan izvještavanja je kako slijedi:

Grupa u 000 HRK	31.12.2014.					Prepravljeno 31.12.2013.						
	Do godine dana	1-3 godine	3-5 godina	5-10 godina	10 i više godina	Ukupno	Do godine dana	1-3 godine	3-5 godina	5-10 godina	10 i više godina	Ukupno
Imovina												
Ulaganja u ovisna i pridružena društva i sudjelovanje u zajedničkim pothvatima	-	-	-	-	71.403	71.403	-	-	-	-	72.931	72.931
Ulaganja koja se drže do dospelja	305.211	481.566	688.240	1.011.902	-	2.486.919	822.772	432.992	575.906	782.726	229.792	2.844.188
Financijska imovina raspoloživa za prodaju	15.776	349.681	532.499	364.469	247	1.262.672	6.892	159.556	104.762	24.843	8.538	304.591
Financijska imovina po fer vrijednosti kroz RDG	294.180	64.296	22.551	53.928	-	434.955	457.892	140.025	76.981	81.918	-	756.816
Zajmovi i potraživanja	1.209.975	448.833	470.964	3.628	8.004	2.141.404	1.163.872	274.086	108.096	9.893	3.348	1.559.295
Udio reosiguranja u tehničkim pričuvama	54.746	42.188	13.020	25.755	9.143	144.852	55.039	36.037	11.131	19.860	7.762	129.829
Potraživanja iz ugovora o osiguranju i ostala potraživanja	967.562	2.611	771	661	-	971.605	999.077	5.406	-	-	-	1.004.483
Novac i novčani ekvivalenti	165.378	-	-	-	-	165.378	335.949	626	-	-	-	336.575
Ukupno	3.012.828	1.389.175	1.728.045	1.460.343	88.797	7.679.188	3.841.493	1.048.728	876.876	919.240	322.371	7.008.708
Obveze												
Tehničke pričuve	2.348.187	1.023.696	876.437	1.189.194	1.052.934	6.490.448	2.036.655	1.214.266	861.390	1.137.059	1.091.262	6.340.632
Rezerviranja	189.534	35.876	10.289	18.036	7.398	261.133	49.931	18.938	15.967	27.844	10.475	123.155
Financijske obveze	4.306	6.385	20.836	-	-	31.527	346.131	12.302	32.280	-	-	390.713
Obveze proizašle iz ugovora o osiguranju, ostale obveze i odgođeni prihodi	483.979	13.843	8.686	11.314	5.976	523.798	441.222	12.120	7.605	9.905	5.233	476.085
Ukupno	3.026.006	1.079.800	916.248	1.218.544	1.066.308	7.306.906	2.873.939	1.257.626	917.242	1.174.808	1.106.970	7.330.585
Ročna neusklađenost	(13.178)	309.375	811.797	241.799	(977.511)	372.282	967.554	(208.898)	(40.366)	(255.568)	(784.599)	(321.877)

Fer vrijednost

Fer vrijednost je cijena koja bi se mogla primiti za prodanu imovinu ili platiti za prijenos obveze u uobičajenoj transakciji između sudionika na tržištu na dan mjerenja vrijednosti. Fer vrijednost se temelji na kotiranim tržišnim cijenama ako su dostupne. Ako tržišne cijene nisu dostupne, fer vrijednost se procjenjuje primjenom modela diskontiranog novčanog toka ili drugih odgovarajućih tehnika za utvrđivanje cijena. Promjene u pretpostavkama na kojima se temelje procjene, uključujući diskontne stope i procijenjene buduće novčane tokova, značajno utječu na procjene. Iz tog razloga, procijenjene fer vrijednosti ne mogu se ostvariti prodajom financijskog instrumenta u ovome trenutku. Fer vrijednost ulaganja po amortiziranom trošku prikazana je u nastavku:

Društvo	31.12.2014.			Prepravljeno 31.12.2013.		
	Neto knjigovodstvena vrijednost	Fer vrijednost	Razlika	Neto knjigovodstvena vrijednost	Fer vrijednost	Razlika
	u 000 HRK	u 000 HRK	u 000 HRK	u 000 HRK	u 000 HRK	u 000 HRK
Dužničke vrijednosnice	2.243.583	2.443.623	200.040	2.638.864	2.690.250	51.385
Zajmovi	228.005	228.005	-	333.505	333.505	-
Depoziti	1.447.677	1.447.677	-	752.471	752.471	-
	3.919.265	4.119.305	200.040	3.724.840	3.776.226	51.385

Grupa	31.12.2014.			Prepravljeno 31.12.2013.		
	Neto knjigovodstvena vrijednost	Fer vrijednost	Razlika	Neto knjigovodstvena vrijednost	Fer vrijednost	Razlika
	u 000 HRK	u 000 HRK	u 000 HRK	u 000 HRK	u 000 HRK	u 000 HRK
Dužničke vrijednosnice	2.486.919	2.693.433	206.515	2.844.188	2.896.433	52.246
Zajmovi	271.499	271.499	-	409.119	409.119	-
Depoziti	1.869.905	1.869.905	-	1.150.176	1.150.176	-
	4.628.322	4.834.837	206.515	4.403.483	4.455.728	52.246

Metode procjene ili pretpostavke u određivanju fer vrijednosti

Prilikom izračuna fer vrijednosti Grupa uzima u obzir MSFI pravila hijerarhije fer vrijednosti koja odražavaju značajnost ulaznih podataka korištenih u procesu vrednovanja. Svaki instrument se individualno detaljno procjenjuje. Razine hijerarhije fer vrijednosti se određuju na temelju najniže razine i ulaznih podataka značajnih za određivanje fer vrijednosti instrumenta.

Tablica u nastavku analizira financijske instrumente po fer vrijednosti primjenom metode procjene vrijednosti. Različite razine definirane su na sljedeći način:

- Kotirane cijene (nekorrigirane) na aktivnim tržištima za identičnu imovinu ili obveze (Razina 1).
- Inputi koji ne predstavljaju kotirane cijene uključene u razinu 1, a radi se o vidljivim inputima za imovinu ili obvezu, bilo izravno (tj. kao cijene) ili neizravno (tj. izvedeni iz cijena) (Razina 2).
- Inputi za imovinu ili obvezu koji se ne temelje na vidljivim tržišnim podacima (nevidljivi inputi) (Razina 3).

Sljedeća tablica prikazuje financijsku imovinu i obveze Grupe koje se mjere po fer vrijednosti na dan 31. prosinca 2014. godine.

CROATIA osiguranje d.d., Zagreb
Bilješke uz financijske izvještaje za godinu koja je završila 31. prosinca 2014. godine

Imovina Društva mjerena po fer vrijednosti na dan 31. prosinca 2014. godine prikazana je kako slijedi:

	Razina 1 u 000 HRK	Razina 2 u 000 HRK	Razina 3 u 000 HRK	Ukupno u 000 HRK
<i>Nekretnine za djelatnost</i>	-	-	716.239	716.239
<i>Ulaganja u nekretnine</i>	-	-	514.715	514.715
Vlasničke vrijednosnice	295.162	-	4.759	299.921
Dužničke vrijednosnice	710.700	-	-	710.700
Investicijski fondovi	5.312	-	23.902	29.214
<i>Financijska imovina raspoloživa za prodaju</i>	1.011.174	-	28.661	1.039.835
Vlasničke vrijednosnice	14.722	-	-	14.722
Dužničke vrijednosnice	85.480	-	-	85.480
Investicijski fondovi	185.261	-	-	185.261
<i>Financijska imovina po fer vrijednosti kroz dobit ili gubitak</i>	285.463	-	-	285.463
Ukupno imovina po fer vrijednosti	1.296.636	-	1.259.615	2.556.251

Imovina Društva mjerena po fer vrijednosti na dan 31. prosinca 2013. godine prikazana je kako slijedi:

	Razina 1 u 000 HRK	Razina 2 u 000 HRK	Razina 3 u 000 HRK	Ukupno u 000 HRK
<i>Nekretnine za djelatnost</i>	-	-	880.159	880.159
<i>Ulaganja u nekretnine</i>	-	-	656.118	656.118
Vlasničke vrijednosnice	204.863	-	44.713	249.576
Dužničke vrijednosnice	-	-	-	-
Investicijski fondovi	10.602	-	24.759	35.361
<i>Financijska imovina raspoloživa za prodaju</i>	215.465	-	69.472	284.937
Vlasničke vrijednosnice	181.654	-	-	181.654
Dužničke vrijednosnice	9.686	-	-	9.686
Investicijski fondovi	337.890	-	-	337.890
<i>Financijska imovina po fer vrijednosti kroz dobit ili gubitak</i>	529.230	-	-	529.230
Ukupno imovina po fer vrijednosti	744.695	-	1.605.749	2.350.444

Društvo je usvojilo MSFI 13 prema kojemu je obvezno objaviti hijerarhiju fer vrijednosti financijske imovine koja se ne mjeri po fer vrijednosti kao i opis metoda vrednovanja i korištenih inputa.

Zajmovi i potraživanja (uključivo depozite kod banaka) su izraženi po amortiziranom trošku umanjenom za umanjenje vrijednosti. Iako su dobiveni uz fiksnu kamatnu stopu, zbog njihove karakterističnosti, Uprava vjeruje da se knjigovodstvena vrijednost ovih instrumenata ne razlikuje značajno od njihove fer vrijednosti pod pretpostavkom da će sva plaćanja po izloženostima čija vrijednost nije umanjena biti naplaćena kao što je ugovoreno i ne uzimajući u obzir nikakve buduće gubitke.

Financijske obveze su iskazane po amortiziranom trošku. Iako nose fiksnu kamatnu stopu, Uprava smatra da se, s obzirom na otplatu većine obveza u roku od nekoliko dana nakon datuma bilance, knjigovodstvena vrijednost ovih instrumenata ne razlikuje značajno od njihove fer vrijednosti.

Fer vrijednost zajmova i financijskih obveza procjenjuje se na temelju inputa koji nisu tržišno dostupne cijene stoga bi bili klasificirani u razinu 3 na hijerarhiji fer vrijednosti. Ulaganja koja imaju dostupnu tržišnu cijenu, a klasificirana su portfelj ulaganja koja se drže do dospijeca bila bi svrstana u razinu 1.

CROATIA osiguranje d.d., Zagreb
Bilješke uz financijske izvještaje za godinu koja je završila 31. prosinca 2014. godine

Imovina Grupe mjerena po fer vrijednosti na dan 31. prosinca 2014. godine prikazana je kako slijedi:

	Razina 1 u 000 HRK	Razina 2 u 000 HRK	Razina 3 u 000 HRK	Ukupno u 000 HRK
Nekretnine za djelatnost	-	-	912.676	912.676
Ulaganja u nekretnine	-	-	751.402	751.402
Vlasničke vrijednosnice	302.187	-	2.246	304.433
Dužničke vrijednosnice	929.024	-	-	929.024
Investicijski fondovi	5.314	-	23.902	29.216
Financijska imovina raspoloživa za prodaju	1.236.525	-	26.148	1.262.673
Vlasničke vrijednosnice	19.574	-	-	19.574
Dužničke vrijednosnice	135.566	-	-	135.566
Investicijski fondovi	279.815	-	-	279.815
Financijska imovina po fer vrijednosti kroz dobit ili gubitak	434.955	-	-	434.955
Ukupno imovina po fer vrijednosti	1.671.480	-	1.690.226	3.361.706

Imovina Grupe mjerena po fer vrijednosti na dan 31. prosinca 2013. godine prikazana je kako slijedi:

	Razina 1 u 000 HRK	Razina 2 u 000 HRK	Razina 3 u 000 HRK	Ukupno u 000 HRK
Nekretnine za djelatnost	-	-	1.125.621	1.125.621
Ulaganja u nekretnine	-	-	892.082	892.082
Vlasničke vrijednosnice	248.811	117	4.865	253.793
Dužničke vrijednosnice	15.437	-	-	15.437
Investicijski fondovi	2.212	-	33.149	35.361
Financijska imovina raspoloživa za prodaju	266.460	117	38.014	304.591
Vlasničke vrijednosnice	23.361	-	-	23.361
Dužničke vrijednosnice	240.263	-	-	240.263
Investicijski fondovi	493.192	-	-	493.192
Financijska imovina po fer vrijednosti kroz dobit ili gubitak	756.816	-	-	756.816
Ukupno imovina po fer vrijednosti	1.023.276	117	2.055.717	3.079.110

Fer vrijednost nekretnina

Neovisnu procjenu nekretnina Grupe proveli su vanjski procjenitelji kako bi se utvrdila fer vrijednost na dan 31. prosinca 2013. i 31. prosinca 2014. godine.

Korištene tehnike procjene vrijednosti za utvrđivanje fer vrijednost na razini 3

Fer vrijednost ulaganja u nekretnine izvedena je primjenom usporedne i dohodovne metode ovisno o pojedinoj nekretnini.

Fer vrijednost nekretnina za djelatnost izvedena je prvenstveno primjenom dohodovne metode.

Najznačajniji inputi u ovoj procjeni vrijednosti bile su cijene ili prihodi od najma po četvornom metru, koji su generirani temeljem usporedivih nekretnina u neposrednoj blizini i koji su potom usklađeni prema razlikama u ključnim atributima.

Vanjske procjene vrijednosti ulaganja u nekretnine razine 3 koja se odnose na stanice za tehnički pregled (STP) provedene su primjenom dohodovnog pristupa.

CROATIA osiguranje d.d., Zagreb
Bilješke uz financijske izvještaje za godinu koja je završila 31. prosinca 2014. godine

Fer vrijednost stanica za tehnički pregled izvedena je iz vidljivih cijena po jednom servisu, naknade regulatoru (Centru za vozila Hrvatske) i plaća koje se isplaćuju radnicima. Ostali troškovi poslovanja, kao što je definirano Pravilnikom koji uređuje rad stanica za tehnički pregled, oduzeti su kako bi se ostvarila dobit koju bi ostvario sudionik na tržištu koji je vlasnik stanice za tehnički pregled. Navedeno je potom diskontirano kako bi se dala procjena sadašnje fer vrijednosti stanica za tehnički pregled.

Informacije o mjerenjima fer vrijednosti primjenom značajnih nevidljivih inputa (razina 3)

Opis	Fer vrijednost na dan 31. prosinca 2014.	Tehnika(e) procjene vrijednosti	Nevidljivi inputi	Raspon nevidljivih inputa kao postotak ukupne cijene pregleda	Odnos nevidljivih inputa i fer vrijednosti
Društvo	212,588	Dohodovni pristup	Troškovi poslovanja bez naknade regulatoru i plaća	5.2% - 10.3%	Što su viši troškovi, to je niža fer vrijednost
Ostala društva u Grupi	289,392	Dohodovni pristup	Troškovi poslovanja bez naknade regulatoru i plaća	5.2% - 6.2%	Što su viši troškovi, to je niža fer vrijednost
Ukupno - Stanice za tehnički pregled	501,980				

2.38. Upravljanje kapitalom

Osnovni ciljevi Društva prilikom upravljanja kapitalom su sljedeći:

- Usklađenost sa zakonskim i podzakonskim aktima te propisima i napucima regulatora o upravljanju kapitalom
- Osiguranje kontinuiteta poslovanja Društva
- Omogućavanje ostvarivanja dobiti radi daljnjeg ulaganja u razvoj Društva

Društvo je usklađeno sa zakonskim i podzakonskim aktima koji reguliraju kapital, jamstveni kapital, adekvatnost kapitala i granicu solventnosti.

Na dan 31. prosinca 2014. i 31. prosinca 2013. godine, jamstveni kapital Društva bio je veći od minimalnog temeljnog kapitala prema članku 19. Zakona o osiguranju, kao i od granice solventnosti izračunate prema članku 98. Zakona o osiguranju, kao što je prikazano u nastavku:

	31.12.2014.		31.12.2013.	
	Život u 000 HRK	Neživot u 000 HRK	Život u 000 HRK	Neživot u 000 HRK
Osnovni kapital				
Dionički kapital	44.289	545.037	44.289	386.348
Rezerva	83.803	1.110.686	79.651	399.432
Zadržana dobit	19.759	290.918	7.302	256.846
Nematerijalna imovina	-	(10.828)	-	(11.486)
Preneseni gubitak i gubitak tekuće godine	(4.456)	(408.389)	-	-
	143.395	1.527.423	131.242	1.031.140
Dopunski kapital				
Povlaštene dionice	-	12.250	-	12.250
Razlike matematičke pričuve	8.098	-	10.621	-
Rezerve fer vrijednosti	-	-	(12.270)	(21.799)
	8.098	12.250	(1.649)	(9.549)
Jamstveni kapital (JK)	151.493	1.539.673	129.593	1.021.591
Stavke odbitka				
Udjeli u povezanim društvima	-	(323.229)	-	(307.302)
Ulaganja u podređene instrumente	-	-	-	(50.000)
Nelikvidna sredstva	-	(28.257)	(5.000)	(70.329)
	-	(351.486)	(5.000)	(427.631)
Kapital	151.493	1.188.187	124.593	593.960
Granica solventnosti	94.106	343.743	90.183	363.430
Minimalni temeljni kapital	28.860	28.860	22.500	22.500
JK >= min TK	Da	Da	Da	Da
Kapital >= Granica solventnosti	Da	Da	Da	Da

Rješenjem Hrvatske agencije za nadzor financijskih usluga Klasa: UP/I-453-02/09-31/04, Ur. broj: 326-402-09-7 od 7. svibnja 2009. godine društvu CROATIA osiguranje d.d. dana je suglasnost da se vrijednost matematičke pričuve koja u izračunu ne uzima u obzir stvarni trošak pribave odnosno dio stvarnog troška pribave umanjena za vrijednost matematičke pričuve koja u izračunu uzima u obzir stvarni trošak pribave osiguranja pri čemu stvarni troškovi pribave osiguranja u izračunu matematičke pričuve ne smiju prelaziti 3,5% od osigurane svote za Posebni cjenik za osiguranje života za slučaj smrti i doživljenja.

CROATIA osiguranje d.d., Zagreb
Bilješke uz financijske izvještaje za godinu koja je završila 31. prosinca 2014. godine

3. Izvještavanje po segmentima

Izvještaj o sveobuhvatnoj dobiti Društva po poslovnim segmentima za godinu je kako slijedi:

	2014.	2014.	2014.	Prepravljeno	Prepravljeno	Prepravljeno
	u 000 HRK	u 000 HRK	u 000 HRK	2013.	2013.	2013.
	NEŽIVOT	ŽIVOT	UKUPNO	NEŽIVOT	ŽIVOT	UKUPNO
Zaračunate bruto premije	1.862.713	366.589	2.229.302	2.221.591	356.051	2.577.642
Premije predane u reosiguranje	(309.801)	(247)	(310.048)	(354.834)	(124)	(354.958)
Zaračunate premije, neto od reosiguranja	1.552.912	366.342	1.919.254	1.866.757	355.927	2.222.684
Promjena bruto pričuva prijenosnih premija	122.509	145	122.654	(19.234)	277	(18.957)
Promjena pričuva prijenosnih premija, udio reosiguranja	(7.784)	(1)	(7.785)	301	0	301
Zarađene premije, neto od reosiguranja	1.667.637	366.486	2.034.123	1.847.824	356.204	2.204.028
Prihod od provizija i naknada	22.442	8	22.450	22.833	16	22.849
Financijski prihodi	215.238	120.886	336.124	226.700	123.077	349.777
Ostali poslovni prihodi	68.237	554	68.791	37.760	392	38.152
Neto poslovni prihodi	1.973.554	487.934	2.461.488	2.135.117	479.689	2.614.806
Nastale štete	(1.198.228)	(375.176)	(1.573.404)	(1.140.052)	(374.444)	(1.514.496)
Udio reosiguranja u nastalim štetama	168.242	34	168.276	185.829	54	185.883
Nastale štete, neto od reosiguranja	(1.029.986)	(375.142)	(1.405.128)	(954.223)	(374.390)	(1.328.613)
Troškovi pribave	(212.783)	(21.042)	(233.825)	(206.838)	(20.077)	(226.915)
Administrativni troškovi	(758.304)	(93.859)	(852.163)	(648.400)	(67.833)	(716.233)
Ostali poslovni rashodi	(169.444)	(717)	(170.161)	(98.600)	(286)	(98.886)
Financijski rashodi	(310.961)	(2.672)	(313.633)	(467.263)	(6.719)	(473.982)
Dobit/(gubitak) prije poreza	(507.924)	(5.498)	(513.422)	(240.207)	10.384	(229.823)
Porez	99.535	1.042	100.577	782	(2.156)	(1.374)
Dobit/(gubitak) za godinu	(408.389)	(4.456)	(412.845)	(239.425)	8.228	(231.197)

CROATIA osiguranje d.d., Zagreb
 Bilješke uz financijske izvještaje za godinu koja je završila 31. prosinca 2014. godine

	2014.	2014.	2014.	Prepravljeno 2013.	Prepravljeno 2013.	Prepravljeno 2013.
	u 000 HRK	u 000 HRK	u 000 HRK	u 000 HRK	u 000 HRK	u 000 HRK
	NEŽIVOT	ŽIVOT	UKUPNO	NEŽIVOT	ŽIVOT	UKUPNO
Ostala sveobuhvatna dobit/(gubitak) za godinu						
<i>Stavke koje se neće priznati kroz dobit i gubitak</i>						
Promjena fer vrijednosti nekretnina za djelatnost, neto od realiziranih iznosa i neto od odgođenog poreza	(61.274)	-	(61.274)	(182.850)	-	(182.850)
<i>Stavke koje se mogu naknadno priznati kroz dobit i gubitak</i>						
Promjena fer vrijednosti financijske imovine raspoložive za prodaju, neto od realiziranih iznosa i neto od odgođenog poreza	90.076	8.400	98.476	29.075	14.268	43.343
Ukupna ostala sveobuhvatna dobit/(gubitak) za godinu	28.802	8.400	37.202	(153.775)	14.268	(139.507)
Ukupna sveobuhvatna dobit/(gubitak) za godinu	(379.587)	3.944	(375.643)	(393.200)	22.496	(370.704)

CROATIA osiguranje d.d., Zagreb
Bilješke uz financijske izvještaje za godinu koja je završila 31. prosinca 2014. godine

Izvještaj o financijskom položaju Društva po poslovnim segmentima na datum izvještavanja je kako slijedi:

	31.12.2014.		Prepravljeno		Prepravljeno	
	u 000 HRK	u 000 HRK	u 000 HRK	u 000 HRK	u 000 HRK	u 000 HRK
	NEŽIVOT	ŽIVOT	UKUPNO	NEŽIVOT	ŽIVOT	UKUPNO
Imovina						
Nekretnina i oprema	10.828	-	10.828	14.771	-	14.771
Nematerijalna imovina	738.333	-	738.333	923.997	-	923.997
Ulaganja u nekretnine	514.715	-	514.715	656.118	-	656.118
Ulaganja u ovisna i pridružena društva i sudjelovanje u zajedničkim pothvatima	421.371	-	421.371	365.626	-	365.626
Ulaganja koja se drže do dospijeca	848.512	1.395.071	2.243.583	1.064.379	1.574.485	2.638.864
Financijska imovina raspoloživa za prodaju	701.409	338.426	1.039.835	240.103	44.834	284.937
Financijska imovina po fer vrijednosti kroz RDG	176.374	109.089	285.463	430.617	98.613	529.230
Zajmovi i potraživanja	1.272.190	403.492	1.675.682	791.494	411.896	1.203.390
Udio reosiguranja u tehničkim pričuvama	339.095	321	339.416	326.698	288	326.986
Odgođena porezna imovina	144.546	3.028	147.574	45.011	1.259	46.270
Potraživanja iz ugovora o osiguranju i ostala potraživanja	735.621	40.212	775.833	794.575	36.531	831.106
Novac i novčani ekvivalenti	70.799	30.376	101.175	93.839	9.867	103.706
Ukupno imovina	5.973.793	2.320.015	8.293.808	5.747.228	2.177.773	7.925.001
Kapital i rezerve						
Upisani kapital	557.287	44.289	601.576	398.598	44.289	442.887
Premija na emitirane dionice	681.483	-	681.483	-	-	-
Rezerve	429.204	83.803	513.007	426.944	81.746	508.690
Rezerva fer vrijednosti	161.183	10.398	171.581	134.841	1.998	136.839
Zadržana dobit	(117.472)	15.303	(102.169)	291.082	21.816	312.898
Ukupno kapital i rezerve	1.711.685	153.793	1.865.478	1.251.465	149.849	1.401.314
Obveze						
Tehničke pričuve	3.580.384	2.107.457	5.687.841	3.645.297	1.993.711	5.639.008
Rezerviranja	221.280	27.211	248.491	103.073	10.165	113.238
Odgođena porezna obveza	40.297	3.326	43.623	33.802	499	34.301
Financijske obveze	-	-	-	350.057	-	350.057
Obveze proizašle iz ugovora o osiguranju, ostale obveze i odgođeni prihodi	420.147	28.228	448.375	363.534	23.549	387.083
Ukupno obveze	4.262.108	2.166.222	6.428.330	4.495.763	2.027.924	6.523.687
Ukupno kapital i rezerve i obveze	5.973.793	2.320.015	8.293.808	5.747.228	2.177.773	7.925.001

CROATIA osiguranje d.d., Zagreb
Bilješke uz financijske izvještaje za godinu koja je završila 31. prosinca 2014. godine

Izvještaj o sveobuhvatnoj dobiti Grupe po poslovnim segmentima za godinu je kako slijedi:

	2014.	2014.	2014.	Prepravljeno	Prepravljeno	Prepravljeno
	u 000 HRK	u 000 HRK	u 000 HRK	2013.	2013.	2013.
	NEŽIVOT	ŽIVOT	UKUPNO	NEŽIVOT	ŽIVOT	UKUPNO
Zaračunate bruto premije	2.371.413	439.979	2.811.392	2.651.917	417.646	3.069.563
Premije predane u reosiguranje	(272.259)	(477)	(272.736)	(299.682)	(260)	(299.942)
Zaračunate premije, neto od reosiguranja	2.099.154	439.502	2.538.656	2.352.235	417.386	2.769.621
Promjena bruto pričuva prijenosnih premija	76.888	89	76.977	(51.525)	112	(51.413)
Promjena pričuva prijenosnih premija, udio reosiguranja	(12.054)	(11)	(12.065)	1.365	-	1.365
Zarađene premije, neto od reosiguranja	2.163.988	439.580	2.603.568	2.302.075	417.498	2.719.573
Prihod od provizija i naknada	35.888	8	35.896	40.847	16	40.863
Financijski prihodi	241.538	134.593	376.131	206.753	137.876	344.629
Ostali poslovni prihodi	205.382	716	206.098	204.488	2.384	206.872
Neto poslovni prihodi	2.646.796	574.897	3.221.693	2.754.163	557.774	3.311.937
Nastale štete	(1.466.224)	(432.263)	(1.898.487)	(1.361.000)	(421.005)	(1.782.005)
Udio reosiguranja u nastalim štetama	114.472	34	114.506	127.171	55	127.226
Nastale štete, neto od reosiguranja	(1.351.752)	(432.229)	(1.783.981)	(1.233.829)	(420.950)	(1.654.779)
Troškovi pribave	(296.809)	(34.002)	(330.811)	(299.614)	(32.026)	(331.640)
Administrativni troškovi	(891.577)	(104.130)	(995.707)	(760.239)	(77.319)	(837.558)
Ostali poslovni rashodi	(294.632)	(1.172)	(295.804)	(279.047)	(1.028)	(280.075)
Financijski rashodi	(367.081)	(4.889)	(371.970)	(410.766)	(11.845)	(422.611)
(Gubitak)/dobit prije poreza	(555.055)	(1.525)	(556.580)	(229.332)	14.606	(214.726)
Porez na dobit	90.455	433	90.888	(12.301)	(2.242)	(14.543)
(Gubitak)/dobit za godinu	(464.600)	(1.092)	(465.692)	(241.633)	12.364	(229.269)

	2014.	2014.	2014.	Prepravljeno 2013.	Prepravljeno 2013.	Prepravljeno 2013.
	u 000 HRK	u 000 HRK	u 000 HRK	u 000 HRK	u 000 HRK	u 000 HRK
	NEŽIVOT	ŽIVOT	UKUPNO	NEŽIVOT	ŽIVOT	UKUPNO
Ostala sveobuhvatna dobit/(gubitak) za godinu						
<i>Stavke koje se neće priznati u dobit i gubitak</i>						
Promjena fer vrijednosti nekretnina za djelatnost, neto od realiziranih iznosa i neto od odgođenog poreza	(74.980)	-	(74.980)	(185.029)	-	(185.029)
<i>Stavke koje se mogu naknadno priznati u dobit i gubitak</i>						
Promjena fer vrijednosti financijske imovine raspoložive za prodaju, neto od realiziranih iznosa i neto od odgođenog poreza	102.560	8.488	111.048	34.129	14.268	48.397
Tečajne razlike za inozemno poslovanje	(6.968)	-	(6.968)	(7.178)	-	(7.178)
Ukupna ostala sveobuhvatna dobit/(gubitak) za godinu	20.612	8.488	29.100	(158.078)	14.268	(143.810)
Ukupno sveobuhvatna dobit/(gubitak) za godinu	(443.988)	7.396	(436.592)	(399.711)	26.632	(373.079)
(Gubitak)/dobit koji pripada:						
- Dioničarima Društva	(464.665)	(1.408)	(466.073)	(239.207)	11.653	(227.554)
- Nekontrolirajućem interesu	65	316	381	(2.428)	713	(1.715)
	(464.600)	(1.092)	(465.692)	(241.635)	12.366	(229.269)
Ukupni sveobuhvatni gubitak/(dobit) koji pripada:						
- Dioničarima Društva	(444.305)	13.065	(431.240)	(400.427)	29.280	(371.147)
- Nekontrolirajućem interesu	317	(5.669)	(5.352)	713	(2.645)	(1.932)
	(443.988)	7.396	(436.592)	(399.714)	26.635	(373.079)
(Gubitak)/zarada po dionici namijenjena dioničarima Društva						
Osnovna i razrijeđena zarada po dionici	(1.363,16)	(3,20)	(1.366,37)	(785,55)	40,20	(745,35)

CROATIA osiguranje d.d., Zagreb
Bilješke uz financijske izvještaje za godinu koja je završila 31. prosinca 2014. godine

Izvještaj o financijskom položaju Grupe po poslovnim segmentima na datum izvještavanja je kako slijedi:

				Prepravljeno	Prepravljeno	Prepravljeno
	31.12.2014.	31.12.2014.	31.12.2014.	31.12.2013.	31.12.2013.	31.12.2013.
	u 000 HRK	u 000 HRK	u 000 HRK	u 000 HRK	u 000 HRK	u 000 HRK
Imovina	NEŽIVOT	ŽIVOT	UKUPNO	NEŽIVOT	ŽIVOT	UKUPNO
Nematerijalna imovina	44.729	239	44.968	64.016	56	64.072
Nekretnina i oprema	957.869	18.151	976.020	1.206.977	4.149	1.211.126
Ulaganja u nekretnine	750.352	1.050	751.402	891.653	429	892.082
Ulaganja u ovisna i pridružena društva i sudjelovanje u zajedničkim pothvatima	71.403	-	71.403	72.931	-	72.931
Ulaganja koja se drže do dospjeća	1.021.039	1.465.880	2.486.919	1.198.816	1.645.372	2.844.188
Financijska imovina raspoloživa za prodaju	893.690	368.982	1.262.672	251.404	53.187	304.591
Financijska imovina po fer vrijednosti kroz RDG	325.444	109.511	434.955	658.203	98.613	756.816
Zajmovi i potraživanja	1.604.049	537.355	2.141.404	1.009.746	549.549	1.559.295
Udio reosiguranja u tehničkim pričuvama	144.526	326	144.852	129.525	304	129.829
Odgodena porezna imovina	159.632	3.028	162.660	63.084	1.259	64.343
Potraživanja iz ugovora o osiguranju i ostala potraživanja	925.959	45.646	971.605	964.890	39.593	1.004.483
Novac i novčani ekvivalenti	131.366	34.012	165.378	321.260	15.315	336.575
Ukupno imovina	7.030.058	2.584.180	9.614.238	6.832.505	2.407.826	9.240.331
Kapital i rezerve						
Upisani kapital	557.287	44.289	601.576	398.598	44.289	442.887
Premija na emitirane dionice	681.483	-	681.483	-	-	-
Rezerve	430.942	83.804	514.746	427.433	81.746	509.179
Rezerva fer vrijednosti	235.090	11.713	246.803	212.670	2.987	215.657
Zadržana dobit	123.349	28.214	151.563	595.655	32.139	627.794
Kapital namijenjen vlasnicima matice	2.028.151	168.020	2.196.171	1.634.356	161.161	1.795.517
Nekontrolirajući interes	26.971	8.102	35.073	39.255	8.208	47.463
Ukupno kapital i rezerve	2.055.122	176.122	2.231.244	1.673.611	169.369	1.842.980
Obveze						
Tehničke pričuve	4.175.082	2.315.366	6.490.448	4.169.490	2.171.142	6.340.632
Rezerviranja	233.910	27.223	261.133	112.977	10.178	123.155
Odgodena porezna obveza	72.761	3.327	76.088	66.267	499	66.766
Financijske obveze	31.229	298	31.527	390.442	271	390.713
Obveze proizašle iz ugovora o osiguranju, ostale obveze i odgođeni prihodi	461.954	61.844	523.798	419.718	56.367	476.085
Ukupno obveze	4.974.936	2.408.058	7.382.994	5.158.894	2.238.457	7.397.351
Ukupno kapital i rezerve i obveze	7.030.058	2.584.180	9.614.238	6.832.505	2.407.826	9.240.331

Mjerenje segmenta imovine i obveza i segmenta prihoda i rezultata temelje se na računovodstvenim politikama koje su navedene u bilješkama o računovodstvenim politikama.

Glavni poslovni segmenti Grupe su neživotno osiguranje i životno osiguranje.

Rezultati segmenata, imovina i obveze uključuju stavke koje se mogu direktno pripisati segmentu kao i one koje su raspoređene na razumnoj osnovi.

Glavni proizvodi koje nude izvještajni poslovni segmenti uključuju:

Neživot:

- Osiguranje od nezgode
- Zdravstveno osiguranje
- Osiguranje cestovnih vozila
- Osiguranje tračnih vozila
- Osiguranje zračnih letjelica
- Osiguranje plovila
- Osiguranje robe u prijevozu
- Osiguranje od požara i elementarnih šteta
- Ostala osiguranja imovine
- Osiguranje od odgovornosti za upotrebu motornih vozila
- Osiguranje od odgovornosti za upotrebu zračnih letjelica
- Osiguranje od odgovornosti za upotrebu plovila
- Ostala osiguranja od odgovornosti
- Osiguranje kredita
- Osiguranje jamstava
- Osiguranje raznih financijskih gubitaka
- Putno osiguranje

Život:

- Životno osiguranje
- Rentno osiguranje
- Dopunska osiguranja uz životno osiguranje
- Životna ili rentna osiguranja kod kojih osiguranik na sebe preuzima investicijski rizik

Zemljopisni segmenti

Grupa uglavnom posluje u Republici Hrvatskoj. Većina prihoda iz ugovora o osiguranju dolaze od klijenata u Republici Hrvatskoj.

4. Premije

	Društvo		Grupa	
	2014.	Prepravljeno 2013.	2014.	Prepravljeno 2013.
UKUPNO ŽIVOT I NEŽIVOT	u 000 HRK	u 000 HRK	u 000 HRK	u 000 HRK
Zaračunate bruto premije	2.279.905	2.625.085	2.869.266	3.131.942
Ispravak vrijednosti i naplaćeni ispravak vrijednosti	(50.603)	(47.443)	(57.874)	(62.379)
Zaračunate bruto premije	2.229.302	2.577.642	2.811.392	3.069.563
Premija reosiguranja u zemlji	(283.239)	(343.354)	-	-
Premija reosiguranja u inozemstvu	(26.808)	(11.604)	(272.735)	(299.942)
Premija predana u reosiguranje	(310.048)	(354.958)	(272.735)	(299.942)
Zaračunate premije, neto od reosiguranja	1.919.254	2.222.684	2.538.656	2.769.621
Bruto pričuve prijenosnih premija	122.654	(18.957)	76.977	(51.413)
Pričuve prijenosnih premija, udio reosiguratelja	(7.785)	301	(12.065)	1.365
Promjena pričuva prijenosnih premija	114.869	(18.655)	64.912	(50.048)
Zarađene premije, neto od reosiguranja	2.034.123	2.204.028	2.603.568	2.719.572

	Društvo		Grupa	
	2014.	Prepravljeno 2013.	2014.	Prepravljeno 2013.
ŽIVOT	u 000 HRK	u 000 HRK	u 000 HRK	u 000 HRK
Zaračunate bruto premije	366.589	356.051	439.979	417.646
Premija reosiguranja u zemlji	(247)	(125)	-	-
Premija reosiguranja u inozemstvu	-	-	(477)	(260)
Premija predana u reosiguranje	(247)	(125)	(477)	(260)
Zaračunate premije, neto od reosiguranja	366.342	355.927	439.501	417.386
Bruto pričuve prijenosnih premija	145	277	89	112
Pričuve prijenosnih premija, udio reosiguratelja	(1)	-	(11)	-
Promjena pričuva prijenosnih premija	145	278	78	113
Zarađene premije, neto od reosiguranja	366.486	356.204	439.579	417.499

	Društvo		Grupa	
	2014.	Prepravljeno 2013.	2014.	Prepravljeno 2013.
NEŽIVOT	u 000 HRK	u 000 HRK	u 000 HRK	u 000 HRK
Zaračunate bruto premije	1.913.317	2.269.034	2.429.287	2.714.296
Ispravak vrijednosti i naplaćeni ispravak vrijednosti	(50.603)	(47.443)	(57.874)	(62.379)
Zaračunate bruto premije	1.862.713	2.221.591	2.371.413	2.651.917
Premija reosiguranja u zemlji	(282.992)	(343.230)	-	-
Premija reosiguranja u inozemstvu	(26.808)	(11.604)	(272.258)	(299.681)
Premija predana u reosiguranje	(309.801)	(354.834)	(272.258)	(299.681)
Zaračunate premije, neto od reosiguranja	1.552.912	1.866.757	2.099.155	2.352.235
Bruto pričuve prijenosnih premija	122.508	(19.234)	76.887	(51.526)
Pričuve prijenosnih premija, udio reosiguratelja	(7.784)	301	(12.053)	1.365
Promjena pričuva prijenosnih premija	114.724	(18.933)	64.834	(50.161)
Zarađene premije, neto od reosiguranja	1.667.636	1.847.824	2.163.989	2.302.074

CROATIA osiguranje d.d., Zagreb
Bilješke uz financijske izvještaje za godinu koja je završila 31. prosinca 2014. godine

5. Prihodi od provizija i naknada

Prihodi od provizija i naknada u iznosu od 22.450 tisuća kuna (2013.: 22.849 tisuća kuna) odnose se na provizije od reosiguravajućih društava po ugovorima o reosiguranju.

6. Financijski prihodi

	Društvo		Društvo		Grupa		Grupa	
	2014.		Prepravljeno 2013.		2014.		Prepravljeno 2013.	
	u 000 HRK		u 000 HRK		u 000 HRK		u 000 HRK	
Prihodi od kamata	214.785	207.790	250.077	245.701				
Prihodi od dividendi	26.624	46.159	16.620	10.639				
Prihodi od ulaganja u nekretnine	55.116	36.266	40.561	20.233				
Pozitivne tečajne razlike	16.750	28.612	32.100	29.292				
Realizirani dobiti od financijske imovine	5.574	4.556	10.444	8.334				
Nerealizirani dobiti od financijske imovine po fer vrijednosti kroz račun dobiti i gubitka	10.925	1.743	11.119	5.173				
Naplata prethodno ispravljenih iznosa	3.400	21.711	6.416	21.090				
Ostali prihodi	2.951	2.939	8.794	4.167				
	336.124	349.777	376.131	344.629				

6.1. Prihodi od kamata

	Društvo		Društvo		Grupa		Grupa	
	2014.		Prepravljeno 2013.		2014.		Prepravljeno 2013.	
	u 000 HRK		u 000 HRK		u 000 HRK		u 000 HRK	
Prihodi od kamata								
Kamate na ulaganja koja se drže do dospelosti	128.414	130.682	136.917	138.103				
Kamate na financijsku imovinu raspoloživu za prodaju	16.842	-	20.909	52				
Kamate na ulaganja po fer vrijednosti kroz RDG	6.655	12.924	6.655	12.924				
Kamate na depozite	36.907	37.628	57.158	63.839				
Kamate na zajmove i ostale plasmane	25.967	26.557	28.437	30.783				
	214.785	207.790	250.077	245.701				

6.2. Prihodi od ulaganja u nekretnine

	Društvo		Društvo		Grupa		Grupa	
	2014.		Prepravljeno 2013.		2014.		Prepravljeno 2013.	
	u 000 HRK		u 000 HRK		u 000 HRK		u 000 HRK	
Prihodi od ulaganja u nekretnine								
Prihodi od najma	25.657	24.757	8.395	8.701				
Prihodi od povećanja vrijednosti zemljišta i građevinskih objekata	29.406	11.470	32.113	11.494				
Prihodi od prodaje zemljišta i građevinskih objekata	53	38	53	38				
	55.116	36.266	40.561	20.233				

6.3. Realizirani dobiti od financijske imovine

	Društvo		Grupa	
	2014.	Prepravljeno 2013.	2014.	Prepravljeno 2013.
	u 000 HRK	u 000 HRK	u 000 HRK	u 000 HRK
Realizirani dobiti od financijske imovine				
Ulaganja po fer vrijednosti kroz račun dobiti i gubitka	5.163	4.052	9.188	7.326
Ulaganja raspoloživa za prodaju	411	504	1.256	1.008
	5.574	4.556	10.444	8.334

6.4. Pozitivne tečajne razlike

	Društvo		Grupa	
	2014.	Prepravljeno 2013.	2014.	Prepravljeno 2013.
	u 000 HRK	u 000 HRK	u 000 HRK	u 000 HRK
Pozitivne tečajne razlike				
Ulaganja koja se drže do dospelosti	4.787	18.948	6.761	19.568
Ulaganja raspoloživa za prodaju	2.908	-	12.717	3
Ulaganja po fer vrijednosti kroz račun dobiti i gubitka	485	1.236	619	1.236
Depoziti	5.194	3.320	7.116	3.335
Kreditni	1.299	2.968	1.097	2.968
Devizni računi	2.075	1.224	3.354	1.226
Ostalo	2	916	438	956
	16.750	28.612	32.100	29.292

7. Ostali poslovni prihodi

	Društvo		Grupa	
	2014.	Prepravljeno 2013.	2014.	Prepravljeno 2013.
	u 000 HRK	u 000 HRK	u 000 HRK	u 000 HRK
Prihodi od regresnih potraživanja	1.736	226	2.068	623
Prihodi od otpisanih obveza i naplaćena otpisana potraživanja	4.805	4.891	12.806	13.395
Prihodi od garancijskog fonda	12.555	2.388	12.555	2.724
Prihodi od zatezne kamate	7.068	3.080	7.068	3.080
Prihodi po međunarodnim štetama	4.176	3.373	4.804	4.260
Prihodi od uslužnih procjena	3.925	5.659	4.193	6.024
Prihod od naknade za granična osiguranja	310	480	3.684	3.989
Prihod od prodaje materijalne imovine	49	7.836	398	8.302
Ostali prihodi - osiguranje	34.167	10.219	36.902	13.126
<i>Ostali prihodi - neosigurateljni poslovi</i>				
-Prihodi od financijskog i operativnog najma	-	-	458	16.793
-Prihodi od upravljanja mirovinskim fondovima	-	-	6.932	6.663
-Prihodi od tehničkih pregleda motornih vozila	-	-	91.742	87.607
-Prihodi od neosigurateljnih poslova	-	-	22.488	40.286
	68.791	38.152	206.098	206.872

8. Nastale štete, neto od reosiguranja

	Društvo		Grupa	
	2014.	Prepravljeno 2013.	2014.	Prepravljeno 2013.
	u 000 HRK	u 000 HRK	u 000 HRK	u 000 HRK
Nastale štete	1.573.404	1.514.496	1.898.487	1.782.005
Udio reosiguranja u nastalim štetama	(168.276)	(185.883)	(114.506)	(127.226)
	1.405.128	1.328.613	1.783.981	1.654.779

	Društvo		Grupa	
	2014.	Prepravljeno 2013.	2014.	Prepravljeno 2013.
	u 000 HRK	u 000 HRK	u 000 HRK	u 000 HRK
UKUPNO ŽIVOT I NEŽIVOT				
Izdaci za osigurane slučajeve, neto	1.243.793	1.289.509	1.615.228	1.590.863
Likvidirane štete	1.255.321	1.418.781	1.581.742	1.701.957
<i>Bruto iznos</i>	1.403.381	1.627.274	1.672.166	1.864.202
<i>Udio reosiguratelja</i>	(148.061)	(208.492)	(90.383)	(160.811)
Promjena pričuva za štete	(11.527)	(129.273)	32.112	(111.094)
<i>Bruto iznos</i>	8.654	(151.937)	56.160	(145.035)
<i>Udio suosiguratelja</i>	-	-	-	62
<i>Udio reosiguratelja</i>	(20.181)	22.664	(24.048)	33.880
Promjena matematičke pričuve i ostalih tehničkih pričuva, neto od reosiguranja	165.877	42.801	174.669	66.480
Promjena matematičke pričuve osiguranja	116.549	34.955	143.919	59.618
<i>Bruto iznos</i>	116.583	35.009	143.953	59.673
<i>Udio reosiguratelja</i>	(34)	(55)	(34)	(55)
Promjena ostalih tehničkih pričuva, neto od reosiguranja	49.328	7.846	30.750	6.862
Promjena posebne pričuve za osiguranje iz skupine životnih osiguranja kod kojih ugovaratelj osiguranja preuzima investicijski rizik, neto od reosiguranja	(4.542)	(3.696)	(4.542)	(3.696)
<i>Bruto iznos</i>	1.573.404	1.514.496	1.898.487	1.782.005
<i>Udio reosiguratelja</i>	(168.276)	(185.883)	(114.506)	(127.226)

CROATIA osiguranje d.d., Zagreb
Bilješke uz financijske izvještaje za godinu koja je završila 31. prosinca 2014. godine

	Društvo		Grupa	
	2014.	Prepravljeno 2013.	2014.	Prepravljeno 2013.
	u 000 HRK	u 000 HRK	u 000 HRK	u 000 HRK
NEŽIVOT				
Izdaci za osigurane slučajeve, neto	980.659	946.377	1.321.002	1.225.835
Likvidirane štete	992.572	1.070.457	1.289.894	1.331.500
<i>Bruto iznos</i>	1.140.633	1.278.949	1.380.318	1.493.745
<i>Udio suosiguratelja</i>	-	-	(41)	(302)
<i>Udio reosiguratelja</i>	(148.061)	(208.492)	(90.383)	(160.811)
Promjena pričuva za štete	(11.913)	(124.080)	31.109	(105.665)
<i>Bruto iznos</i>	8.268	(146.744)	55.157	(139.607)
<i>Udio suosiguratelja</i>	-	-	-	62
<i>Udio reosiguratelja</i>	(20.181)	22.664	(24.048)	33.880
Promjena matematičke pričuve i ostalih tehničkih pričuva, neto od reosiguranja	49.328	7.846	30.750	6.862
<i>Bruto iznos</i>	49.328	7.846	30.750	6.862
Bruto iznos	1.198.228	1.140.052	1.466.225	1.361.000
Udio reosiguratelja	(168.242)	(185.829)	(114.472)	(127.171)
	Društvo	Društvo	Grupa	Grupa
	2014.	Prepravljeno 2013.	2014.	Prepravljeno 2013.
	u 000 HRK	u 000 HRK	u 000 HRK	u 000 HRK
ŽIVOT				
Izdaci za osigurane slučajeve, neto	263.135	343.131	292.851	365.028
Likvidirane štete, bruto	262.749	348.324	291.848	370.457
Promjena pričuva za štete, bruto	386	(5.193)	1.003	(5.429)
Promjena matematičke pričuve i ostalih tehničkih pričuva, neto od reosiguranja	116.549	34.955	143.919	59.618
Promjena matematičke pričuve osiguranja	116.549	34.955	143.919	59.618
<i>Bruto iznos</i>	116.583	35.009	143.953	59.673
<i>Udio reosiguratelja</i>	(34)	(55)	(34)	(55)
Promjena posebne pričuve za osiguranje iz skupine životnih osiguranja kod kojih ugovaratelj osiguranja preuzima investicijski rizik, neto od reosiguranja	(4.542)	(3.696)	(4.542)	(3.696)
Bruto iznos	375.176	374.444	432.263	421.005
Udio reosiguratelja	(34)	(55)	(34)	(55)
	Društvo	Društvo	Društvo	Društvo
	2014.	Prepravljeno 2013.	2014.	Prepravljeno 2013.
	u 000 HRK	u 000 HRK	u 000 HRK	u 000 HRK
Likvidirane štete - bruto iznos				
Izdaci za štete	1.425.409	1.669.664	1.694.307	1.849.524
Izdaci za kamate po štetama	27.172	26.764	28.000	29.291
Izdaci za troškove po štetama	51.784	54.022	57.819	79.968
Naplaćeni regresii	(113.812)	(137.054)	(120.789)	(142.274)
Troškovi po regresima	12.828	13.878	12.828	47.693
	1.403.381	1.627.274	1.672.166	1.864.202

9. Troškovi pribave

	Društvo		Grupa	
	2014.	Prepravljeno 2013.	2014.	Prepravljeno 2013.
	u 000 HRK	u 000 HRK	u 000 HRK	u 000 HRK
Provizija	173.604	156.505	199.951	178.958
Ostali troškovi pribave	39.179	50.333	96.858	120.656
NEŽIVOT	212.783	206.838	296.809	299.614
Provizija	13.580	13.401	24.414	23.584
Ostali troškovi pribave	7.462	6.676	9.588	8.442
ŽIVOT	21.042	20.077	34.002	32.026
Provizija	187.184	169.906	224.365	202.543
Ostali troškovi pribave	46.642	57.009	106.446	129.098
UKUPNO ŽIVOT I NEŽIVOT	233.825	226.915	330.811	331.640

9.1. Provizija

	Društvo		Grupa	
	2014.	Prepravljeno 2013.	2014.	Prepravljeno 2013.
	u 000 HRK	u 000 HRK	u 000 HRK	u 000 HRK
Troškovi provizija povjerenika	9.190	9.845	11.114	14.138
Troškovi provizija zaposlenicima	57.124	51.676	58.340	52.922
Troškovi provizije banaka, agencija i brokera	88.666	81.759	110.970	96.493
Troškovi provizija stanica za tehnički pregled vozila	5.491	6.576	6.144	6.937
Ostali troškovi provizija	26.713	20.050	37.797	32.052
	187.184	169.906	224.365	202.543

9.2. Ostali troškovi pribave

	Društvo		Grupa	
	2014.	Prepravljeno 2013.	2014.	Prepravljeno 2013.
	u 000 HRK	u 000 HRK	u 000 HRK	u 000 HRK
Troškovi promidžbe	34.018	49.898	49.417	59.835
Trošak izdavanja polica	2.840	1.937	22.068	2.172
Ostali neposredni troškovi pribave	9.783	5.174	34.962	67.091
	46.642	57.009	106.446	129.098

10. Administrativni troškovi

	Društvo	Društvo	Grupa	Grupa
	2014.	Prepravljeno 2013.	2014.	Prepravljeno 2013.
	u 000 HRK	u 000 HRK	u 000 HRK	u 000 HRK
Amortizacija imovine	42.085	46.091	51.061	54.758
Plaće, porezi i doprinosi iz i na plaće	378.025	376.197	462.203	439.007
Ostali troškovi uprave	432.054	293.945	482.443	343.793
	852.163	716.233	995.707	837.558

10.1 Amortizacija

	Društvo	Društvo	Grupa	Grupa
	2014.	Prepravljeno 2013.	2014.	Prepravljeno 2013.
	u 000 HRK	u 000 HRK	u 000 HRK	u 000 HRK
Amortizacija nematerijalne imovine	5.077	4.873	7.732	8.130
Amortizacija materijalne imovine	37.008	41.219	43.329	46.628
	42.085	46.091	51.061	54.758

10.2 Plaće, porezi i doprinosi iz i na plaće

	Društvo	Društvo	Grupa	Grupa
	2014.	Prepravljeno 2013	2014.	Prepravljeno 2013
	u 000 HRK	u 000 HRK	u 000 HRK	u 000 HRK
Neto plaće i naknade	214.737	216.956	263.682	253.096
Doprinosi iz plaća	63.854	65.057	79.518	77.598
Porez i prizvez	45.570	44.434	55.200	53.077
Doprinosi na plaće	53.863	49.750	63.803	55.236
	378.025	376.197	462.203	439.007

10.3 Ostali administrativni troškovi

	Društvo	Društvo	Grupa	Grupa
	2014.	Prepravljeno 2013.	2014.	Prepravljeno 2013.
	u 000 HRK	u 000 HRK	u 000 HRK	u 000 HRK
Troškovi usluga	113.646	91.662	133.436	107.694
Troškovi regresa djelatnicima	5.986	-	6.612	191
Troškovi isplaćenih otpremnina	22.564	43.068	23.498	43.072
Troškovi jubilarnih naknada	6.843	6.743	7.356	7.129
Ostale naknade djelatnicima po kolektivnom ugovoru	36.864	22.630	38.463	28.599
Rezerviranja za otpremnine i jubilarne nag.	122.966	13.279	124.023	13.963
Ostala rezerviranja	12.567	(178)	13.903	133
Utrošeni materijal	9.209	14.472	12.344	18.753
Potrošena energija	12.495	14.379	15.263	17.323
Troškovi prijevoza na rad i s rada	15.940	15.177	17.050	15.061
Premije osiguranja	16.051	16.244	13.692	13.704
Troškovi reprezentacije	4.321	6.246	7.029	7.517
Ostali doprinosi i naknade	12.941	10.384	15.988	13.915
Dnevnice i troškovi prijevoza	1.981	2.273	3.291	3.815
Ostali razni troškovi i rashodi	37.680	37.566	50.495	52.924
	432.054	293.945	482.443	343.793

CROATIA osiguranje d.d., Zagreb
 Bilješke uz financijske izvještaje za godinu koja je završila 31. prosinca 2014. godine

11. Ostali poslovni rashodi

	Društvo		Grupa	
	2014.	Prepravljeno 2013.	2014.	Prepravljeno 2013.
	u 000 HRK	u 000 HRK	u 000 HRK	u 000 HRK
Naknada za garancijski fond	4.782	7.315	12.958	11.850
Naknada Hrvatskom uredu za osiguranje	1.793	1.796	2.131	1.893
Naknada za vatrogasni doprinos	6.382	6.680	7.662	2.667
Naknada nadzornom tijelu (npr. HANFA)	1.368	1.575	2.357	8.056
Doprinosi za zdravstveno osiguranje iz premije autoodgovornosti	13.891	27.785	19.579	32.274
Ostali osigurateljno tehnički troškovi	30.330	31.341	38.071	41.763
Ostali troškovi	120	1.537	2.789	2.119
Umanjenje vrijednosti - nekretnine i oprema	105.120	16.278	105.120	17.536
Umanjenje vrijednosti ostalih potraživanja	6.375	4.480	16.805	25.208
<i>Ostali poslovni rashodi – neosigurateljni poslovi</i>	-	-		
Sirovine i energija	-	-	4.754	7.063
Usluge	-	-	14.271	16.564
Amortizacija	-	-	9.187	10.929
Troškovi osoblja	-	-	27.645	27.967
Trošak prodane imovine	-	-	2.716	21.909
Umanjenje vrijednosti	-	-	5.278	23.874
Rezerviranja	-	-	3.978	2.502
Rashodi od kamata	-	-	1.747	6.696
Ostali troškovi	-	-	18.754	19.205
	170.161	98.886	295.804	280.075

12. Financijski rashodi

	Društvo		Grupa	
	2014.	Prepravljeno 2013.	2014.	Prepravljeno 2013.
	u 000 HRK	u 000 HRK	u 000 HRK	u 000 HRK
Umanjenje vrijednosti ulaganja	300.765	446.217	337.334	382.479
Realizirani gubici od ulaganja	375	7.966	375	3.468
Negativne tečajne razlike	3.197	6.726	4.514	7.353
Nerealizirani gubici od ulaganja u financijsku imovinu po fer vrijednosti kroz RDG	2.605	7.420	12.944	16.504
Troškovi platnog prometa	4.649	4.200	3.994	4.077
Troškovi kamata za leasing	576	230	-	-
Trošak prodane imovine	648	721	648	-
Ostali troškovi ulaganja	817	503	12.161	8.730
	313.633	473.982	371.970	422.611

CROATIA osiguranje d.d., Zagreb
Bilješke uz financijske izvještaje za godinu koja je završila 31. prosinca 2014. godine

12.1. Umanjenje vrijednosti ulaganja

	Društvo		Grupa	
	2014.	Prepravljeno 2013.	2014.	Prepravljeno 2013.
	u 000 HRK	u 000 HRK	u 000 HRK	u 000 HRK
Ulaganje u ovisna i pridružena društva	14.385	66.327	6.473	-
Financijska imovina raspoloživa za prodaju	55.099	49.089	59.657	49.089
Ulaganja koja se drže do dospelja	28.463	15.631	28.463	21.291
Umanjenje vrijednosti danih zajmova	28.990	30.708	64.155	26.915
Gubici od promjene fer vrijednosti nekretnine (bilješka 17)	173.828	284.461	178.585	285.183
	300.765	446.217	337.334	382.479

12.2. Realizirani gubici od ulaganja

	Društvo		Grupa	
	2014.	Prepravljeno 2013.	2014.	Prepravljeno 2013.
	u 000 HRK	u 000 HRK	u 000 HRK	u 000 HRK
<i>Realizirani gubici od ulaganja</i>				
Realizirani gubici financijske imovine raspoložive za prodaju	63	85	63	85
Realizirani gubici ulaganja po fer vrijednosti kroz RDG	312	2.899	312	3.383
Realizirani gubici od ostalih ulaganja	-	4.982	-	-
	375	7.966	375	3.468

12.3. Negativne tečajne razlike

	Društvo		Grupa	
	2014.	Prepravljeno 2013.	2014.	Prepravljeno 2013.
	u 000 HRK	u 000 HRK	u 000 HRK	u 000 HRK
<i>Negativne tečajne razlike</i>				
Ulaganja koja se drže do dospelja	36	35	717	416
Financijska imovina raspoloživa za prodaju	-	-	200	3
Ulaganja po fer vrijednosti kroz RDG	11	745	11	745
Depoziti	1.867	1.347	1.927	1.420
Kredit	566	776	566	412
Devizni računi	716	1.349	766	1.777
Ostalo	-	2.474	327	2.579
	3.197	6.726	4.514	7.353

13. Porez na dobit

Porez na dobit obračunat je sukladno zakonskim propisima na osnovicu koju čini razlika ostvarenih prihoda nad rashodima obračunskog razdoblja za koje se porezna osnovica utvrđuje. Polazna porezna osnovica uvećana je za porezno nepriznate rashode te umanjena za prihode sukladno poreznim propisima u zemljama članica Grupe.

	Društvo	Društvo	Grupa	Grupa
	2014.	Prepravljeno 2013.	2014.	Prepravljeno 2013.
	u 000 HRK	u 000 HRK	u 000 HRK	u 000 HRK
Odgođeni porezni prihod	(100.577)	(29.655)	(98.304)	(31.070)
Tekući porezni trošak	-	31.028	7.317	45.613
Porezni (prihod)/rashod tekuće godine	(100.577)	1.373	(90.888)	(14.543)

Odgođeni porezni prihod iskazan u 2014. godini formiran je kao privremena razlika temeljem vrijednosnog usklađenja financijske imovine koja se u porezne svrhe priznaje u trenutnu njene realizacije.

Usklađenje između poreza na dobit i gubitka prije poreza iskazanog u računu dobiti i gubitka je prikazano kako slijedi:

	Društvo	Društvo	Grupa	Grupa
	2014.	Prepravljeno 2013.	2014.	Prepravljeno 2013.
	u 000 HRK	u 000 HRK	u 000 HRK	u 000 HRK
Gubitak prije poreza	(513.422)	(229.823)	(556.580)	(214.726)
Porezna stopa po stopi od 20%	(102.684)	(45.964)	(111.317)	(42.945)
Porezno nepriznati troškovi	85.747	98.578	139.634	110.143
Porezne olakšice i neoporezivi prihodi	(83.640)	(51.240)	(119.305)	(52.655)
Porezni (prihod)/rashod tekuće godine	(100.577)	1.374	(90.988)	14.543
Efektivna kamatna stopa	(19,59%)	0,60%	(16,35%)	6,77%

Društva ima porezni gubitak koji može prenositi za pokrivanje buduće dobiti Društva. Iznosi poreznih gubitaka Društva koji se mogu prenositi u sljedećih pet godina odnosno porezni gubitak tekuće godine koji ističe 2019. godine iznosi 141.610 tisuće kuna. Osim poreznog gubitka tekuće godine Društvo u prethodnim godinama nije generiralo porezni gubitak za prijenos u buduća razdoblja.

Porezna uprava može u bilo koje vrijeme izvršiti pregled poslovnih knjiga i evidencija unutar 3 godine nakon isteka godine u kojoj je utvrđena porezna obveza za izvještajnu godinu i može obračunati dodatne porezne obveze i kazne. Uprava Društva nema saznanja o bilo kakvim okolnostima koje bi mogle stvoriti materijalnu potencijalnu obvezu u navedenom smislu.

14. Zarada po dionici

	Društvo	Društvo	Grupa	Grupa
	2014.	Prepravljeno 2013.	2014.	Prepravljeno 2013.
	u 000 HRK	u 000 HRK	u 000 HRK	u 000 HRK
Gubitak za godinu	(412.845)	(231.197)	(465.693)	(229.269)
Ponderirani prosjek redovnih dionica	340.826	307.598	340.826	307.598
Zarada/(gubitak) po dionici namijenjena dioničarima Društva				
Osnovni i razrijeđeni gubitak po dionici u kunama	(1.211,31)	(751,62)	(1.366,37)	(745,35)

Za potrebe izračunavanja zarade po dionici, zarade se računaju kao dobit tekućeg razdoblja namijenjena dioničarima Društva. Broj redovnih dionica je ponderirani prosječni broj redovnih dionica u opticaju tijekom godine. Ponderirani prosječni broj redovnih dionica korišten prilikom izračunavanja osnovne zarade po dionici bio je 340.826 (2013.: 307.598). Nadalje, kako nema utjecaja opcija, konvertibilnih obveznica ili sličnih utjecaja, ponderirani prosječni broj redovnih dionica korišten za izračun razrijeđene zarade po dionici bio je isti kao i onaj korišten prilikom izračuna osnovne zarade po dionici.

15. Nematerijalna imovina

Društvo	u 000 HRK			
	Ulaganja u tuđu imovinu	Software	Nematerijalna imovina u pripremi	Ukupno
Nabavna vrijednost				
Stanje 31. prosinca 2012. Godine	19.438	60.447	-	79.885
Povećanje	269	7.888	-	8.157
Prodaja ili rashodovanje	-	(2.289)	-	(2.289)
Stanje 31. prosinca 2013. Godine	19.707	66.047	-	85.754
Povećanje	498	1.388	4.149	6.035
Prijenos u uporabu	-	4.044	(4.044)	-
Prodaja ili rashodovanje	(4.318)	(3.591)	-	(7.909)
Stanje 31. prosinca 2014. Godine	15.887	67.888	106	83.881
Ispravak vrijednosti				
Stanje 31. prosinca 2012. Godine	14.396	54.004	-	68.399
Amortizacija za 2013. Godinu	1.522	3.350	-	4.873
Prodaja ili rashodovanje	-	(2.289)	-	(2.289)
Stanje 31. prosinca 2013. Godine	15.918	55.065	-	70.983
Amortizacija za 2014. Godinu	780	4.297	-	5.077
Prodaja ili rashodovanje	(1.613)	(1.395)	-	(3.008)
Stanje 31. prosinca 2014. Godine	15.085	57.967	-	73.052
Neto knjigovodstvena vrijednost				
31. prosinca 2014. Godine	802	9.921	106	10.828
31. prosinca 2013. Godine	3.789	10.981	-	14.771

CROATIA osiguranje d.d., Zagreb
Bilješke uz financijske izvještaje za godinu koja je završila 31. prosinca 2014. godine

Grupa	u 000 HRK				Ukupno
	Goodwill	Ulaganja u tuđu imovinu	Software	Nematerijalna imovina u pripremi	
Nabavna vrijednost					
Stanje 31. prosinca 2012. Godine	37.776	19.749	83.125	460	141.110
Povećanje	-	269	13.129	426	13.825
Prodaja ili rashodovanje	-	(317)	(4.758)	(26)	(5.101)
Umanjenje vrijednosti	(1.792)	-	-	-	(1.792)
Stanje 31. prosinca 2013. Godine	35.984	19.701	91.497	860	148.042
Povećanje	-	498	4.172	4.315	8.984
Prijenos u software	-	-	4.057	(4.524)	(467)
Prijenos s materijalne imovine	-	-	(25)	-	(25)
Umanjenje vrijednosti	(13.495)	-	-	-	(13.495)
Prodaja ili rashodovanje	-	(4.322)	(4.387)	-	(8.709)
Stanje 31. prosinca 2014. Godine	22.489	15.877	95.339	651	134.356
Ispravak vrijednosti					
Stanje 31. prosinca 2012. godine	-	14.668	65.195	-	79.862
Amortizacija za 2013. godinu	-	1.522	6.608	-	8.130
Prodaja ili rashodovanje	-	(275)	(3.747)	-	(4.023)
Stanje 31. prosinca 2013. godine	-	15.915	68.055	-	83.970
Amortizacija za 2014. godinu	-	780	6.952	-	7.732
Prodaja ili rashodovanje	-	(1.613)	(702)	-	(2.314)
Stanje 31. prosinca 2014. godine	-	15.082	74.306	-	89.388
Neto knjigovodstvena vrijednost					
31. prosinca 2014. godine	22.489	795	21.033	651	44.968
31. prosinca 2013. godine	35.984	3.786	23.441	860	64.072

Knjigovodstvena vrijednost jedinice stvaranja novca koja se odnosi na stanicu za tehnički pregled Herz Požega smanjena je na nadoknadivi iznos priznavanjem umanjenja vrijednosti goodwilla.

Nadoknadivi iznos utvrđen je temeljem izračuna vrijednosti u upotrebi. Ovi izračuni koriste projekcije novčanih tokova prije poreza na temelju financijskih planova koje je odobrila Uprava i koji pokrivaju razdoblje od pet godina.

Novčani tokovi nakon pet godina ekstrapoliraju se pomoću procijenjenih stopa rasta, koje ne prelaze dugoročno očekivane stope inflacije. Dugoročna stopa rasta i diskontna stopa korištena u izračunima vrijednosti u uporabi su 3,2% odnosno 13,5%.

16. Nekretnine i oprema

Društvo

u 000 HRK

	Zemljišta	Zgrade	Oprema i namještaj	Vozila	Ostala materijalna imovina	Imovina u pripremi	Dani predujmovi	Ukupno
Nabavna vrijednost								
Na dan 31. prosinca 2012.	226.375	1.221.305	163.159	19.128	3.306	1.355	-	1.634.628
Promjena u fer vrijednosti	(102.244)	(126.319)	-	-	-	-	-	(228.563)
Umanjenje vrijednosti (bilješka 11)	(563)	(56.707)	-	-	-	-	-	(57.270)
Povećanje	-	2.691	8.834	173	912	20.590	-	33.200
Prijenos s imovine u pripremi	-	2.931	956	3	-	(3.890)	-	-
Prijenos s ulaganja u nekretnine (bilješka 17)	-	7.683	-	-	-	-	-	7.683
Prijenos na ulaganja u nekretnine (bilješka 17)	-	-	-	-	-	(3.381)	-	(3.381)
Otuđenja	(67)	(98)	(7.445)	(18.848)	(4)	-	-	(26.462)
Na dan 31. prosinca 2013.	123.501	1.051.486	165.504	456	4.214	14.674	-	1.359.835
Promjena u fer vrijednosti	(24.858)	(51.735)	-	-	-	-	-	(76.593)
Umanjenje vrijednosti (bilješka 11)	(20.360)	(120.670)	(2.100)	(200)	-	(716)	-	(144.046)
Povećanje	632	9.011	2.279	196	58	22.052	532	34.760
Prijenos s imovine u pripremi	-	35.505	-	-	-	(35.505)	-	-
Prijenos sa zgrada na zemljišta	3.494	(3.494)	-	-	-	-	-	-
Prijenos na ulaganja u nekretnine (bilješka 17)	-	(2.017)	-	-	-	-	-	(2.017)
Otuđenja	-	(117)	(13.976)	(86)	-	-	-	(14.179)
Na dan 31. prosinca 2014.	82.409	917.969	151.707	366	4.272	505	532	1.157.760
Akumulirana amortizacija i umanjeње vrijednosti								
Na dan 31. prosinca 2012.	-	304.927	139.889	15.590	329	-	-	460.735
Amortizacija na učinak revalorizacije	-	6.715	-	-	-	-	-	6.715
Amortizacija za godinu	-	24.810	8.589	1.051	54	-	-	34.504
Umanjenje vrijednosti (bilješka 11)	-	(40.992)	-	-	-	-	-	(40.992)
Otuđenja	-	(632)	(8.108)	(16.380)	(4)	-	-	(25.124)
Na dan 31. prosinca 2013.	-	294.828	140.370	261	379	-	-	435.838
Amortizacija na učinak revalorizacije	-	3.075	-	-	-	-	-	3.075
Amortizacija za godinu	-	25.695	8.145	37	56	-	-	33.933
Umanjenje vrijednosti (bilješka 11)	-	(38.926)	-	-	-	-	-	(38.926)
Prijenos na ulaganja u nekretnine (bilješka 17)	-	(512)	-	-	-	-	-	(512)
Otuđenja	-	(23)	(13.951)	(8)	-	-	-	(13.982)
Na dan 31. prosinca 2014.	-	284.137	134.564	290	435	-	-	419.426
Neto knjigovodstvena vrijednost								
Na dan 31. prosinca 2014.	82.409	633.832	17.143	76	3.836	505	532	738.333
Na dan 31. prosinca 2013.	123.500	756.659	25.135	195	3.835	14.674	-	923.997

Grupa	u 000 HRK							
	Zemljišta	Zgrade	Oprema i namještaj	Vozila	Ostala materijalna imovina	Imovina u pripremi	Dani predujmovi	Ukupno
Nabavna vrijednost								
Na dan 31. prosinca 2012.	272.866	1.437.444	275.322	66.417	53.565	17.494	1.190	2.124.298
Promjena u fer vrijednosti	(108.294)	(122.992)	-	-	-	-	-	(231.286)
Umanjenje vrijednosti (bilješka 11)	(563)	(57.864)	-	-	-	-	-	(58.427)
Povećanje	-	2.751	17.005	1.597	7.031	25.695	1.616	55.695
Prijenos s imovine u pripremi	-	7.844	-	-	-	(7.844)	-	-
Prijenos s ulaganja u nekretnine	-	12.434	-	-	-	-	-	12.434
Prijenos na ulaganja u nekretnine	(5.663)	(5.137)	-	-	-	-	-	(10.800)
Otuđenja	(2.564)	(1.365)	(20.266)	(57.893)	626	(10.029)	(259)	(91.750)
Na dan 31. prosinca 2013	155.782	1.273.115	272.061	10.121	61.222	25.316	2.547	1.800.164
Promjena u fer vrijednosti	(27.808)	(64.878)	-	-	-	-	-	(92.686)
Umanjenje vrijednosti (bilješka 11)	(21.339)	(118.552)	(2.098)	-	-	(3.044)	-	(145.033)
Povećanje	2.431	7.470	9.498	245	-	22.659	1.312	43.615
Prijenos s imovine u pripremi	-	35.858	-	-	-	(35.858)	-	-
Prijenos sa zgrada na zemljišta	2.552	(2.552)	-	-	-	-	-	-
Prijenos na ulaganja u nekretnine	-	(7.230)	-	-	-	(356)	-	(7.586)
Tečajne razlike	7	(228)	109	38	1.140	19	(37)	1.048
Otuđenja	-	(2.328)	(16.015)	(763)	(20.620)	-	-	(39.726)
Na dan 31. prosinca 2014.	111.625	1.120.675	263.555	9.641	41.742	8.736	3.822	1.559.796
Akumulirana amortizacija i umanjeње vrijednosti								
Na dan 31. prosinca 2012.	-	344.546	226.630	51.016	12.789	-	-	634.981
Amortizacija na učinak revalorizacije	-	6.929	-	-	-	-	-	6.929
Amortizacija za godinu	-	25.428	15.572	2.758	6.870	-	-	50.628
Umanjenje vrijednosti (bilješka 11)	-	(40.891)	-	-	-	-	-	(40.891)
Otuđenja	-	(145)	(17.356)	(46.578)	1.469	-	-	(62.610)
Na dan 31. prosinca 2013.	-	335.867	224.846	7.196	21.128	-	-	589.037
Amortizacija na učinak revalorizacije	-	2.971	-	-	-	-	-	2.971
Amortizacija za godinu	-	30.793	16.720	1.156	2.890	-	-	51.559
Umanjenje vrijednosti (bilješka 11)	-	(39.913)	-	-	-	-	-	(39.913)
Prijenos na ulaganja u nekretnine	-	(512)	-	-	-	-	-	(512)
Tečajne razlike	-	17	249	9	-	-	-	275
Otuđenja	-	(2.018)	(16.015)	(970)	(638)	-	-	(19.641)
Na dan 31. prosinca 2014.	-	327.205	225.800	7.391	23.380	-	-	583.776
Neto knjigovodstvena vrijednost								
Na dan 31. prosinca 2014.	111.625	793.470	37.755	2.250	18.362	8.736	3.822	976.020
Na dan 31. prosinca 2013.	155.782	937.248	47.215	2.925	40.094	25.316	2.547	1.211.126

Grupa je angažirala neovisnog procjenitelja koji je obavio procjenu vrijednosti zemljišta i građevinskih objekata. Rezultat procjene vrijednosti odnosno gubitak od umanjenja vrijednosti knjižen je kao smanjenje rezerve fer vrijednosti do iznosa revalorizacijskog viška za odnosnu imovinu. Gubitak od umanjenja vrijednosti iznad iznosa rezerve fer vrijednosti knjižen je na teret Izvještaja o sveobuhvatnoj dobiti.

Knjigovodstvena vrijednost zemljišta i zgrada koja bi bila priznata da je imovina iskazana po metodi troška iznosila bi 652.409 tisuća kuna za Društvo i 765.770 tisuća kuna za Grupu.

17. Ulaganja u nekretnine

/i/ Ulaganja koja se vrednuju po fer vrijednosti

	<u>Društvo</u>	<u>Grupa</u>
	u 000 HRK	u 000 HRK
Stanje 31. prosinca 2012.	853.381	1.090.335
Prijenos na nekretnine i opremu	(7.683)	(12.434)
Donos s nekretnina i opreme	3.381	10.800
Povećanje fer vrijednosti priznato u korist računa dobiti i gubitka (bilješka 6.2)	11.470	11.494
Smanjenje fer vrijednosti na teret računa dobiti i gubitka (bilješka 12.1)	(284.462)	(285.183)
Imovina u pripremi	7.647	7.647
Novonabavljeno u tijeku godine	76.157	74.012
Prodano u tijeku godine	(3.773)	(4.589)
Stanje 31. prosinca 2013.	656.118	892.082
Tečajne razlike	-	(289)
Donos s nekretnina i opreme	1.505	7.074
Povećanje fer vrijednosti priznato u korist računa dobiti i gubitka	29.406	32.113
Smanjenje fer vrijednosti na teret računa dobiti i gubitka (bilješka 12.1)	(173.828)	(178.585)
Imovina u pripremi	53	53
Povećanje	11.592	11.808
Otuđenja	(10.131)	(12.854)
Stanje 31. prosinca 2014.	514.715	751.402

Grupa ulaganje u nekretnine mjeri sukladno zahtjevima MRS 40 – Ulaganje u nekretnine, primjenom modela fer vrijednosti. Sukladno tome, Grupa priznaje dobitak ili gubitak koji nastaje iz promjene fer vrijednosti ulaganja u nekretnine u dobit ili gubitak u razdoblju u kojem je nastao temeljem procjena vrijednosti koje rade vanjski procjenitelji.

18. Ulaganja u ovisna društva, pridružena društva i sudjelovanje u zajedničkim pothvatima

	Društvo		Grupa	
	31.12.2014.	Prepravljeno 31.12.2013.	31.12.2014.	Prepravljeno 31.12.2013.
	u 000 HRK	u 000 HRK	u 000 HRK	u 000 HRK
Ulaganja u ovisna društva	579.026	508.897	-	-
<i>Umanjenje vrijednosti ulaganja u ovisna društva</i>	(189.915)	(175.530)	-	-
	389.111	333.367	-	-
Ulaganja u zajedničke pothvate	28.000	28.000	59.771	57.748
Ulaganja u pridružena društva	8.709	8.709	20.508	19.633
<i>Umanjenje vrijednosti ulaganja u pridružena društva</i>	(4.450)	(4.450)	(8.877)	(4.450)
	4.260	4.260	11.632	15.183
	421.371	365.626	71.403	72.931

18.1. Ulaganja u ovisna i pridružena društva i sudjelovanje u zajedničkim pothvatima za Društvo bilo je kako slijedi:

Djelatnost	Država	31.12.2014.		Prepravljeno 31.12.2013.		
		Postotak vlasništva	Iznos ulaganja	Postotak vlasništva	Iznos ulaganja	
		%	u 000 HRK	%	u 000 HRK	
Ovisna društva						
Croatia Lloyd d.d., Zagreb	Reosiguranje	Hrvatska	100,0	125.689	100,0	125.689
Croatia zdravstveno osiguranje d.d., Zagreb	Osiguranje	Hrvatska	66,2	29.363	66,2	29.363
Milenijum osiguranje a.d., Beograd,	Osiguranje	Srbija	99,9	46.379	99,8	-
Croatia Sigurimi sh.a., Priština,	Osiguranje	Kosovo	100,0	20.375	100,0	22.286
Croatia osiguranje d.d., Ljubuški,	Osiguranje	BiH	52,1	8.150	52,1	15.973
Croatia osiguranje - život a.d, Skopje,	Osiguranje	Makedonija	95,0	22.271	95,0	22.271
Croatia osiguranje - neživot a.d., Skopje,	Osiguranje	Makedonija	100,0	32.205	100,0	5.205
Croatia-Tehnički pregledi d.o.o., Zagreb	Tehnički pregledi	Hrvatska	100,0	71.767	100,0	71.767
Herz d.d., Požega	Tehnički pregledi	Hrvatska	100,0	22.100	100,0	30.000
Slavonijatrans-tehnički pregledi d.o.o., Slavonski Brod	Tehnički pregledi	Hrvatska	76,0	15	76,0	15
Croatia osiguranje, mirovinsko društvo d.o.o., Zageb	Upravljanje mirovinskim fondovima	Hrvatska	100,0	10.797	100,0	10.797
Razne usluge d.o.o., - u likvidaciji Zagreb	Usluge	Hrvatska	100,0	-	100,0	-
				389.111		333.366
Zajednički pothvati						
PBZ Croatia osiguranje d.d., Zagreb	Upravljanje mirovinskim fondom	Hrvatska	50,0	28.000	50,0	28.000
Pridružena društva						
Brioni d.d., Pula	Transport	Hrvatska	25,6	4.260	25,6	4.260
Autoprijevoz d.d., Otočac	Transport	Hrvatska	28,3	-	28,3	-
				32.260		32.260
				421.371		365.626

CROATIA osiguranje d.d., Zagreb
Bilješke uz financijske izvještaje za godinu koja je završila 31. prosinca 2014. godine

18.2. Ulaganja u ovisna i pridružena društva i sudjelovanje u zajedničkim pothvatima za Grupu bilo je kako slijedi:

Grupa	Djelatnost	Država	31.12.2014.		Prepravljeno 31.12.2013.	
			Postotak vlasništva	Iznos ulaganja	Postotak vlasništva	Iznos ulaganja
			%	u 000 HRK	%	u 000 HRK
Zajednički pothvati						
PBZ Croatia osiguranje d.d., Zagreb	Mirovinski fond	Hrvatska	50,0	58.223	50,0	56.160
Potraživanja od zajedničkih fondova – HUO	Osiguranje	Hrvatska	-	139	-	139
Nacionalni biro za osiguranje Skopje	Osiguranje	Makedonija	-	1.409	-	1.449
				59.771		57.748
Pridružena društva						
Brioni d.d., Pula	Prijevoz	Hrvatska	25,6	6.902	25,6	6.026
Autoprijevoz d.d., Otočac	Prijevoz	Hrvatska	28,3	-	28,3	-
Strmec projekt d.o.o., Samobor	Nekretnine	Hrvatska	50,0	4.175	50,0	8.602
STP Agroservis d.o.o., Virovitica	Tehničko testiranje i analiza	Hrvatska	37,0	555	37,0	555
				11.632		15.183
				71.403		72.931

Skraćene financijske informacije o ovisnim društvima s materijalno značajnim nekontrolirajućim interesima

U nastavku su prikazane skraćene financijske informacije za ovisno društvo Croatia osiguranje d.d., Ljubuški koje ima nekontrolirajuće interese koji su materijalno značajni za Grupu.

Prikazane informacije predstavljaju informacije prije eliminacija unutar Grupe:

	31.12.2014.	Prepravljeno 31.12.2013.
	u 000 HRK	u 000 HRK
Skraćeni izvještaj o financijskom položaju		
Nekretnine i oprema	37.352	55.002
Ulaganja u nekretnine	59.381	56.090
Financijska imovina	153.553	147.044
Ostala imovina	93.481	65.160
Ukupno imovina	343.767	323.295
Tehničke pričuve	268.477	215.577
Ostale obveze	22.781	11.107
Kapital i rezerve	52.509	96.611
Ukupno kapital i obveze	343.767	323.295
Skraćeni izvještaj o sveobuhvatnoj dobiti		
Zarađene premije, neto od reosiguranja	114.581	115.487
Nastale štete, neto od reosiguranja	(69.150)	(59.407)
Neto rezultat ulaganja	6.530	3.753
Ostali prihodi neto	(51.327)	(55.849)
Dobit prije poreza	635	3.984
Porez na dobit	(324)	-
Dobit za godinu	312	3.984

CROATIA osiguranje d.d., Zagreb
Bilješke uz financijske izvještaje za godinu koja je završila 31. prosinca 2014. godine

Skraćene financijske informacije za zajedničke pothvate

U nastavku su prikazane skraćene financijske informacije za PBZ Croatia osiguranje d.d., koje su iskazane primjenom metode udjela.

Skraćeni izvještaj o financijskom položaju	31.12.2014.	Prepravljeno 31.12.2013.
	u 000 HRK	u 000 HRK
Financijska imovina	99.807	113.300
Ostala imovina	24.946	7.143
Ukupno imovina	124.753	120.443
Obveze	8.306	8.122
Kapital i rezerve	116.447	112.320
Ukupno kapital i obveze	124.753	120.443
Skraćeni izvještaj o sveobuhvatnoj dobiti		
Prihodi	56.248	53.259
Rashodi	(27.328)	(29.309)
Dobit prije poreza	28.920	23.950
Porez na dobit	(5.794)	(4.855)
Dobit za godinu	23.127	19.095

Usklađenje prikazanih skraćenih financijskih informacija s knjigovodstvenom vrijednošću udjela u zajedničkom pothvatu.

Skraćene financijske informacije	31.12.2014.	Prepravljeno 31.12.2013.
	u 000 HRK	u 000 HRK
Početna neto imovina na dan 1. siječnja	112.320	147.225
Dobit za razdoblje	23.127	19.095
Ostala sveobuhvatna dobit		
Dividende	(19.000)	(54.000)
Zaključna neto imovina	116.447	112.320
Udjeli u zajedničkom pothvatu @ 50%	58.223	56.160
Knjigovodstvena vrijednost	58.223	56.160

18.3. Kretanja u ulaganjima u ovisna i pridružena društva i sudjelovanjima u zajedničkim pothvatima

	Društvo		Grupa	
	31.12.2014.	Prepravljeno 31.12.2013.	31.12.2014.	Prepravljeno 31.12.2013.
	u 000 HRK	u 000 HRK	u 000 HRK	u 000 HRK
Stanje 1. siječnja	365.626	413.345	72.931	88.827
Povećanje ulaganja	70.130	18.608	2.900	1.556
Smanjenje	(14.385)	(66.329)	(4.428)	(17.452)
Stanje 31. prosinca	421.371	365.626	71.403	72.931

CROATIA osiguranje d.d., Zagreb
Bilješke uz financijske izvještaje za godinu koja je završila 31. prosinca 2014. godine

19. Financijska imovina

	Društvo		Grupa	
	31.12.2014.	Prepravljeno 31.12.2013.	31.12.2014.	Prepravljeno 31.12.2013.
	u 000 HRK	u 000 HRK	u 000 HRK	u 000 HRK
Ulaganja koja se drže do dospjeća	2.243.583	2.638.864	2.486.919	2.844.188
Financijska imovina raspoloživa za prodaju	1.039.835	284.937	1.262.672	304.591
Financijska imovina po fer vrijednosti kroz RDG – za trgovanje	285.463	529.230	434.955	756.816
Zajmovi i potraživanja	1.675.682	1.085.976	2.141.404	1.559.295
	5.244.562	4.539.007	6.325.950	5.464.889

19.1. Pregled ulaganja

Struktura ulaganja na dan 31. prosinca 2014. godine bila je kako slijedi:

	Društvo				
	Ulaganja koja se drže do dospjeća	Financijska imovina raspoloživa za prodaju	Financijska imovina po fer vrijednosti kroz RDG –za trgovanje	Zajmovi i potraživanja	Ukupno
	u 000 HRK	u 000 HRK	u 000 HRK	u 000 HRK	u 000 HRK
Dionice					
Dionice, listane na burzi	-	298.038	14.722	-	312.760
Dionice, koje ne kotiraju	-	1.882	-	-	1.882
	-	299.921	14.722	-	314.643
Dužnički vrijednosni papiri					
Obveznice Republike Hrvatske	2.156.114	707.080	85.480	-	2.948.674
Domaće korporativne obveznice	77.548	-	-	-	77.548
Trezorski zapisi	9.920	-	-	-	9.920
Komercijalni zapisi	-	3.620	-	-	3.620
	2.243.583	710.700	85.480	-	3.039.763
Investicijski fondovi					
Otvoreni investicijski fondovi	-	23.902	185.261	-	209.163
Otvoreni investicijski fondovi - imovina za pokrće unit-linked proizvoda	-	5.312	-	-	5.312
	-	29.214	185.261	-	214.475
Zajmovi i potraživanja					
Depoziti kod kreditnih institucija	-	-	-	1.447.677	1.447.677
Zajmovi	-	-	-	228.005	228.005
	-	-	-	1.675.682	1.675.682
	2.243.583	1.039.835	285.463	1.675.682	5.244.562

19.1. Pregled ulaganja (nastavak)

Struktura ulaganja na dan 31. prosinca 2013. godine bila je kako slijedi:

	Društvo				
	Ulaganja koja se drže do dospjeća	Financijska imovina raspoloživa za prodaju	Financijska imovina po fer vrijednosti kroz RDG – za trgovanje	Zajmovi i potraživanja	Ukupno
	u 000 HRK	u 000 HRK	u 000 HRK	u 000 HRK	u 000 HRK
Dionice					
Dionice, listane na burzi	-	204.863	9.686	-	214.549
Dionice, koje ne kotiraju	-	44.713	-	-	44.713
	-	249.576	9.686	-	259.262
Dužnički vrijednosni papiri					
Obveznice Republike Hrvatske	2.145.671	-	164.206	-	2.309.847
Domaće korporativne obveznice	114.845	-	2.602	-	117.447
Trezorski zapisi	377.223	-	14.846	-	392.069
Komercijalni zapisi	1.125	-	-	-	1.125
	2.638.864	-	181.654	-	2.820.518
Investicijski fondovi					
Otvoreni investicijski fondovi	-	2.213	337.890	-	340.103
Otvoreni investicijski fondovi - imovina za pokriće unit-linked proizvoda	-	8.389	-	-	8.389
Otvoreni investicijski fondovi, privatna ponuda	-	24.759	-	-	24.759
	-	35.361	337.890	-	373.251
Zajmovi i potraživanja					
Depoziti kod kreditnih institucija	-	-	-	752.471	752.471
Zajmovi	-	-	-	333.505	333.505
	-	-	-	1.085.976	1.085.976
	2.638.864	284.937	529.230	1.085.976	4.539.007

CROATIA osiguranje d.d., Zagreb
Bilješke uz financijske izvještaje za godinu koja je završila 31. prosinca 2014. godine

19.1. Pregled ulaganja (nastavak)

Struktura ulaganja na dan 31. prosinca 2014. godine bila je kako slijedi:

	Grupa				
	Ulaganja koja se drže do dospijeaća	Financijska imovina raspoloživa za prodaju	Financijska imovina po fer vrijednosti kroz RDG – za trgovanje	Zajmovi i potraživanja	Ukupno
	u 000 HRK	u 000 HRK	u 000 HRK	u 000 HRK	u 000 HRK
Dionice					
Dionice, listane na burzi	-	302.187	19.574	-	321.761
Dionice, koje ne kotiraju	-	2.246	-	-	2.246
	-	304.433	19.574	-	324.007
Dužnički vrijednosni papiri					
Državne obveznice	2.361.514	925.404	109.118	-	3.396.036
Domaće korporativne obveznice	82.019	-	-	-	82.019
Trezorski zapisi	43.386	-	26.448	-	69.834
Komercijalni zapisi	-	3.620	-	-	3.620
	2.486.919	929.024	135.566	-	3.551.509
Investicijski fondovi					
Otvoreni investicijski fondovi	-	23.902	279.815	-	303.717
Otvoreni investicijski fondovi, - imovina za pokriće unit-linked proizvoda	-	5.314	-	-	5.314
	-	29.216	279.815	-	309.031
Zajmovi i potraživanja					
Depoziti kod kreditnih institucija	-	-	-	1.869.905	1.869.905
Zajmovi	-	-	-	271.499	271.499
	-	-	-	2.141.404	2.141.404
	2.486.919	1.262.672	434.955	2.141.404	6.325.950

19.1. Pregled ulaganja (nastavak)

Struktura ulaganja na dan 31. prosinca 2013. godine bila je kako slijedi:

	Grupa				
	Ulaganja koja se drže do dospijeća	Financijska imovina raspoloživa za prodaju	Financijska imovina po fer vrijednosti kroz RDG – za trgovanje	Zajmovi i potraživanja	Ukupno
	u 000 HRK	u 000 HRK	u 000 HRK	u 000 HRK	u 000 HRK
Dionice					
Dionice, listane na burzi	-	248.928	23.361	-	272.289
Dionice, koje ne kotiraju	-	4.865	-	-	4.865
	-	253.793	23.361	-	277.154
Dužnički vrijednosni papiri					
Državne obveznice	2.430.018	15.437	215.452	-	2.660.907
Domaće korporativne obveznice	6.646	-	-	-	6.646
Trezorski zapisi	406.398	-	14.846	-	421.244
Komercijalni zapisi	1.125	-	9.965	-	11.090
	2.844.188	15.437	240.263	-	3.099.888
Investicijski fondovi					
Otvoreni investicijski fondovi,	-	26.972	493.192	-	520.163
Otvoreni investicijski fondovi, - imovina za pokriće unit-linked proizvoda	-	8.389	-	-	8.389
	-	35.361	493.192	-	528.552
Zajmovi i potraživanja					
Depoziti kod kreditnih institucija	-	-	-	1.150.176	1.150.176
Zajmovi	-	-	-	409.119	409.119
	-	-	-	1.559.295	1.559.295
	2.844.188	304.591	756.816	1.559.295	5.464.889

19.2. Financijska ulaganja izložena kreditnom riziku

	31.12.2014.					Prepravljeno 31.12.2013.				
	u 000 HRK					u 000 HRK				
	Nedospjelo i neispravljeno	Dospjelo, ali neispravljeno	Ispravljeno	Umanjenje vrijednosti	Ukupno	Nedospjelo i neispravljeno	Dospjelo, ali neispravljeno	Ispravljeno	Umanjenje vrijednosti	Ukupno
Ulaganja koja se drže do dospijeca	2.243.583	-	28.463	(28.463)	2.243.583	2.638.864	-	15.631	(15.631)	2.638.864
Dužničke vrijednosnice raspoložive za prodaju	710.700	-	-	-	710.700	-	-	-	-	-
Dužničke vrijednosnice po fer vrijednosti kroz RDG	85.480	-	2.590	(2.590)	85.480	181.654	-	442	(442)	181.654
Depoziti	1.447.677	-	-	-	1.447.677	752.471	-	-	-	752.471
Zajmovi i potraživanja	225.679	2.326	142.894	(142.894)	228.005	328.040	5.465	121.621	(121.621)	333.505
	4.713.119	2.326	173.947	(173.947)	4.715.445	3.901.029	5.465	137.694	(137.694)	3.906.495
	31.12.2014.					Prepravljeno 31.12.2013.				
	u 000 HRK					u 000 HRK				
	Nedospjelo i neispravljeno	Dospjelo, ali neispravljeno	Ispravljeno	Umanjenje vrijednosti	Ukupno	Nedospjelo i neispravljeno	Dospjelo, ali neispravljeno	Ispravljeno	Umanjenje vrijednosti	Ukupno
Ulaganja koja se drže do dospijeca	2.486.919	-	28.463	(28.463)	2.486.919	2.844.188	-	14.325	(14.325)	2.844.188
Dužničke vrijednosnice raspoložive za prodaju	929.024	-	-	-	929.024	15.437	-	-	-	15.437
Dužničke vrijednosnice po fer vrijednosti kroz RDG	135.566	-	2.590	(2.590)	135.566	240.263	-	442	(442)	240.263
Depoziti	1.869.905	-	-	-	1.869.905	1.150.176	-	-	-	1.150.176
Zajmovi i potraživanja	239.626	31.873	251.896	(251.896)	271.499	372.737	36.382	201.495	(201.495)	409.119
	5.661.040	31.873	282.949	(282.949)	5.692.913	4.622.801	36.382	216.262	(216.262)	4.659.183

19.3. Zajmovi

	Društvo	Društvo	Grupa	Grupa
	31.12.2014.	Prepravljeno 31.12.2013.	31.12.2014.	Prepravljeno 31.12.2013.
	u 000 HRK	u 000 HRK	u 000 HRK	u 000 HRK
Rokovi dospijeaća odobrenih zajmova:				
Do 1 godine	182.832	259.324	228.112	332.208
Od 1 do 5 godina	45.173	72.934	42.394	75.337
Preko 5 godina	-	1.248	993	1.574
	228.005	333.505	271.499	409.119

	Društvo	Društvo	Grupa	Grupa
	31.12.2014.	Prepravljeno 31.12.2013.	31.12.2014.	Prepravljeno 31.12.2013.
	u 000 HRK	u 000 HRK	u 000 HRK	u 000 HRK
Kretanje umanjnja vrijednosti zajmova				
Stanje 1. siječnja	121.621	119.777	201.495	187.233
Povećanje	24.258	23.614	56.357	36.580
Smanjenje	(2.985)	(21.770)	(5.956)	(22.318)
Stanje 31. prosinca	142.894	121.621	251.896	201.495

Struktura zajmova prema instrumentima osiguranja za Društvo:

	31.12.2014.			Prepravljeno 31.12.2013.		
	Nedospjelo, neispravljeno	Dospjelo, neispravljeno	Dospjelo, ispravljeno	Nedospjelo, neispravljeno	Dospjelo, neispravljeno	Dospjelo, ispravljeno
	u 000 HRK	u 000 HRK	u 000 HRK	u 000 HRK	u 000 HRK	u 000 HRK
Vinkulirane police životnih osiguranja	40.979	1.822	-	49.955	1.665	-
Hipoteke i fiducije nekretnina	184.629	504	142.894	276.509	3.800	121.621
Ostali instrumenti osiguranja	70	-	-	1.576	-	-
	225.679	2.326	142.894	328.040	5.465	121.621

Struktura zajmova prema instrumentima osiguranja za Grupu:

	31.12.2014.			Prepravljeno 31.12.2013.		
	Nedospjelo, neispravljeno	Dospjelo, neispravljeno	Dospjelo, ispravljeno	Nedospjelo, neispravljeno	Dospjelo, neispravljeno	Dospjelo, ispravljeno
	u 000 HRK	u 000 HRK	u 000 HRK	u 000 HRK	u 000 HRK	u 000 HRK
Vinkulirane police životnih osiguranja	44.782	1.945	35	50.296	1.699	-
Hipoteke i fiducije nekretnina	190.834	28.710	250.933	312.820	33.258	197.820
Ostali instrumenti osiguranja	4.010	1.218	928	9.621	1.425	3.675
	239.626	31.873	251.896	372.737	36.382	201.495

Kvaliteta zajmova uglavnom ovisi o kvaliteti instrumenata osiguranja. Najboljim instrumentom osiguranja smatra se vinkulirana policia životnog osiguranja izdana od strane Društva. Vinkulirane police životnog osiguranja uglavnom u potpunosti pokrivaju izloženost zajmovima.

Za nedospjele i neispravljene zajmove osigurane hipotekama, hipoteka se isključivo smatra sekundarnim izvorom otplate i nema utjecaja na knjigovodstvenu vrijednost zajma. Međutim, dospjeli, ali neispravljani zajmovi i potraživanja bili bi potpuno ispravljani kada ne bi postojali instrumenti osiguranja.

19.4. Ročna usklađenost imovine za pokriće matematičke pričuve s obvezama iz matematičke pričuve

Za svu financijsku imovinu osim dionica i udjela u fondovima iznosi predstavljaju ugovorne diskontirane novčane tokove, a za obveze iz poslova osiguranja iskazali smo procijenjeno dospijeće iznosa priznatih u izvještaju o financijskom položaju. Rokovi dospijeća dionica i udjela u fondovima iskazani su prema najboljim očekivanjima Uprave o realizaciji tih instrumenata.

Društvo - 31. prosinca 2014.	Do 1 godine	1-3 godina	3-5 godina	5-10 godina	Više od 10 godina	Ukupno
	u 000 HRK	u 000 HRK	u 000 HRK	u 000 HRK	u 000 HRK	u 000 HRK
Ukupno imovina za pokriće matematičke pričuve	386.060	305.348	469.817	976.578	-	2.137.803
Ulaganja koja se drže do dospijeća	170.233	160.934	271.538	782.444	-	1.385.150
Obveznice	170.233	160.934	271.538	782.444	-	1.385.150
Financijska imovina raspoloživa za prodaju	-	31.958	120.845	163.069	-	315.872
Obveznice	-	21.100	120.845	163.069	-	305.014
Dionice	-	10.858	-	-	-	10.858
Financijska imovina po fer vrijednosti kroz RDG – za trgovanje	36.090	10.880	-	31.065	-	78.036
Obveznice	-	10.880	-	31.065	-	41.945
Udjeli u fondovima	36.090	-	-	-	-	36.090
Zajmovi i depoziti	149.361	101.575	77.433	-	-	328.369
Depoziti u bankama	115.000	93.953	76.615	-	-	285.568
Zajmovi	34.361	7.622	819	-	-	42.801
Novac i novčani ekvivalenti	30.376	-	-	-	-	30.376
Traženo pokriće matematičke pričuve, neto od reosiguranja	199.382	447.452	471.660	522.996	450.920	2.092.411
Matematička pričuva	178.507	447.452	471.660	522.996	450.920	2.071.535
Pričuve za štete kod vrsta rizika za koje je nužno oblikovati matematičku pričuvu	20.875	-	-	-	-	20.875
Ročna usklađenost	(186.678)	142.104	1.844	(453.582)	450.920	(45.392)

19.4. Ročna usklađenost imovine za pokriće matematičke pričuve s obvezama iz matematičke pričuve (nastavak)

Društvo - Prepravljeno 31. prosinca 2013.	Do 1 godine	1-3 godina	3-5 godina	5-10 godina	Više od 10 godina	Ukupno
	u 000 HRK	u 000 HRK	u 000 HRK	u 000 HRK	u 000 HRK	u 000 HRK
Ukupno imovina za pokriće matematičke pričuve	691.148	287.297	252.989	807.112	-	2.038.546
Ulaganja koja se drže do dospijea	392.406	182.001	215.567	778.402	-	1.568.376
Obveznice	228.445	182.001	215.567	778.402	-	1.404.415
Trezorski zapisi	163.961	-	-	-	-	163.961
Financijska imovina raspoloživa za prodaju	2.212	12.429	-	-	-	14.641
Dionice	-	12.429	-	-	-	12.429
Udjeli u fondovima	2.212	-	-	-	-	2.212
Financijska imovina po fer vrijednosti kroz RDG – za trgovanje	18.727	-	36.330	28.710	-	83.767
Obveznice	-	-	36.330	28.710	-	65.040
Udjeli u fondovima	18.727	-	-	-	-	18.727
Zajmovi i depoziti	267.937	92.867	1.092	-	-	361.896
Depoziti u bankama	225.275	85.000	-	-	-	310.275
Zajmovi osiguranicima	42.662	7.867	1.092	-	-	51.621
Novac i novčani ekvivalenti	9.866	-	-	-	-	9.866
Traženo pokriće matematičke pričuve, neto od reosiguranja	180.063	353.442	454.656	529.048	457.688	1.974.897
Matematička pričuva	160.152	353.442	454.656	529.048	457.688	1.954.986
Pričuve za štete kod vrsta rizika za koje je nužno oblikovati matematičku pričuvu	19.911	-	-	-	-	19.911
Ročna usklađenost	511.085	(66.145)	(201.667)	278.064	(457.688)	63.649

19.5. Ročna usklađenost imovine za pokriće tehničkih pričuva osim matematičke pričuve s obvezama iz osiguranja

Za svu financijsku imovinu osim dionica i udjela u fondovima iznosi predstavljaju ugovorne diskontirane novčane tokove, a za obveze iz poslova osiguranja iskazali smo procijenjeno dospijeće iznosa priznatih u izvještaju o financijskom položaju. Ročnost dionica i udjela u fondovima iskazani su prema najboljim očekivanjima posloводства o realizaciji tih instrumenata. Ročna usklađenost imovine za pokriće tehničkih pričuva osim matematičke pričuve s obvezama iz osiguranja na dan 31. prosinca 2014. godine bila je:

Društvo	Do 1 godine	1-3 godina	3-5 godina	5-10 godina	10-15 godina	15-20 godina	20 i više godina	Ukupno
	u 000 HRK	u 000 HRK	u 000 HRK	u 000 HRK	u 000 HRK	u 000 HRK	u 000 HRK	u 000 HRK
Imovina za pokriće tehničke pričuve	1.027.915	682.063	959.439	394.208	-	-	419.614	3.483.240
Ulaganja koja se drže do dospijeća	60.109	260.765	325.237	202.401	-	-	-	848.512
Obveznice	60.109	260.765	325.237	202.401	-	-	-	848.512
Financijska imovina raspoloživa za prodaju	-	146.032	248.188	168.944	-	-	-	663.164
Obveznice	-	79.015	159.913	145.042	-	-	-	383.970
Dionice	-	67.017	188.274	-	-	-	-	255.291
Udjeli u fondovima	-	-	-	23.902	-	-	-	23.902
Financijska imovina po fer vrijednosti kroz RDG – za trgovanje	81.649	20.672	29.214	22.862	-	-	-	154.398
Obveznice	-	20.672	18.096	22.862	-	-	-	61.630
Dionice	3.604	-	11.118	-	-	-	-	14.722
Udjeli u fondovima	78.046	-	-	-	-	-	-	78.046
Zajmovi i depoziti	446.502	254.594	256.800	-	-	-	-	957.896
Depoziti u bankama	301.292	234.599	250.000	-	-	-	-	785.891
Ostali zajmovi	145.210	19.995	6.800	-	-	-	-	172.005
Nekretnine	-	-	-	-	-	-	419.614	419.614
Novac i novčani ekvivalenti	63.874	-	-	-	-	-	-	63.874
Ulaganja uz suglasnost nadzornog tijela	375.782	-	-	-	-	-	-	375.782
Traženo pokriće tehničke pričuve osim matematičke pričuve, neto od reosiguranja	1.421.097	535.856	304.951	486.844	208.760	160.308	132.842	3.250.659
Pričuve za prijenosne premije	639.496	57.182	34.339	32.151	5.854	2.084	1.502	772.608
Pričuve šteta	701.741	469.486	267.069	452.567	201.987	157.589	130.885	2.381.325
Pričuve za kolebanje šteta	4.196	130	-	-	-	-	-	4.326
Ostale tehničke pričuve osiguranja	75.663	9.059	3.542	2.126	919	636	455	92.400
Ročna usklađenost	393.181	(146.207)	(654.488)	92.637	208.760	160.308	(286.772)	(232.581)

19.5. Ročna usklađenost imovine za pokriće tehničkih pričuva osim matematičke pričuve s obvezama iz osiguranja (nastavak)

Ročna usklađenost imovine za pokriće tehničkih pričuva osim matematičke pričuve s obvezama iz osiguranja na dan 31. prosinca 2013. godine bila je:

Društvo	Do 1 godine	1-3 godina	3-5 godina	5-10 godina	10-15 godina	15-20 godina	20 i više godina	Ukupno
	u 000 HRK	u 000 HRK	u 000 HRK	u 000 HRK	u 000 HRK	u 000 HRK	u 000 HRK	u 000 HRK
Imovina za pokriće tehničke pričuve	1.862.814	393.978	345.382	173.660	97.070	102.593	481.167	3.456.664
Ulaganja koja se drže do dospijea	365.053	204.067	281.156	119.204	72.311	-	-	1.041.791
Obveznice	156.776	204.067	281.156	119.204	72.311	-	-	833.514
Ostale vrijednosnice	208.277	-	-	-	-	-	-	208.277
Financijska imovina raspoloživa za prodaju	17.319	63.200	3.402	-	24.759	96.872	-	205.552
Dionice	17.319	63.200	3.402	-	-	96.872	-	180.793
Udjeli u fondovima	-	-	-	-	24.759	-	-	24.759
Financijska imovina po fer vrijednosti kroz RDG – za trgovanje	323.128	13.631	34.929	53.208	-	5.721	-	430.617
Obveznice	-	13.631	34.929	53.208	-	-	-	101.768
Dionice	3.965	-	-	-	-	5.721	-	9.686
Udjeli u fondovima	319.163	-	-	-	-	-	-	319.163
Zajmovi i depoziti	596.695	113.080	25.895	1.248	-	-	-	736.918
Zajmovi	162.086	38.080	25.895	1.248	-	-	-	227.309
Depoziti u bankama	434.609	75.000	-	-	-	-	-	509.609
Nekretnine	-	-	-	-	-	-	481.167	481.167
Novac i novčani ekvivalenti	86.004	-	-	-	-	-	-	86.004
Ulaganja uz suglasnost nadzornog tijela	474.615	-	-	-	-	-	-	474.615
Traženo pokriće tehničke pričuve osim matematičke pričuve, neto od reosiguranja	1.501.826	514.500	294.183	477.872	208.966	162.597	168.793	3.328.737
Pričuve za prijenosne premije	805.681	36.773	19.833	19.199	2.755	1.825	1.411	887.477
Pričuve šteta	689.121	474.753	272.732	457.107	205.986	160.622	133.540	2.393.861
Pričuve za kolebanje šteta	3.465	107	-	-	-	-	-	3.572
Druge tehničke pričuve osiguranja	3.559	2.867	1.618	1.566	225	150	33.842	43.827
Ročna usklađenost	360.988	(120.522)	51.199	(304.212)	(111.896)	(60.004)	312.374	127.927

19.6. Valutna usklađenost imovine za pokriće matematičke pričuve s obvezama iz ugovora o osiguranju

Valutna usklađenost imovine za pokriće matematičke pričuve s obvezama iz ugovora o osiguranju na dan 31. prosinca 2014. godine bila je kako slijedi:

Društvo	HRK u 000 HRK	EUR i ostale valute u 000 HRK	Ukupno u 000 HRK
Ukupna imovina za pokriće matematičke pričuve	452.005	1.685.798	2.137.803
Ulaganja koja se drže do dospelosti	197.829	1.187.322	1.385.150
Obveznice	197.829	1.187.322	1.385.150
Financijska imovina raspoloživa za prodaju	31.958	283.914	315.872
Obveznice	21.100	283.914	305.014
Dionice	10.858	-	10.858
Financijska imovina po fer vrijednosti kroz RDG – za trgovanje	46.970	31.065	78.036
Obveznice	10.880	31.065	41.945
Udjeli u fondovima	36.090	-	36.090
Zajmovi i depoziti	144.872	183.498	328.369
Depoziti u bankama	140.000	145.568	285.568
Zajmovi osiguranicima	4.872	37.930	42.801
Novac i novčani ekvivalenti	30.376	-	30.376
Traženo pokriće matematičke pričuve, neto od reosiguranja	9.096	2.083.314	2.092.411
Matematička pričuva	6.366	2.065.169	2.071.535
Pričuve za štete kod vrsta rizika za koje je nužno oblikovati matematičku pričuvu	2.731	18.145	20.876
Razlika	442.908	(397.516)	45.392

Od ukupno iskazanih matematičkih pričuva životnih osiguranje 28,5% (31. prosinca 2013.: 32,4%) čine obveze po policama životnih osiguranja ugovoreni uz valutnu klauzulu sa zaštitnim tečajem. Kako se ovdje radi o budućim obvezama po zaštitnom tečaju čime je određen minimalni iznos obveze u kunama po navedenim policama, ulaganje imovine je izvršeno u kunske financijske instrumente.

19.6. Valutna usklađenost imovine za pokriće matematičke pričuve s obvezama iz ugovora o osiguranju (nastavak)

Valutna usklađenost imovine za pokriće matematičke pričuve s obvezama iz ugovora o osiguranju na dan 31. prosinca 2013. godine bila je kako slijedi:

Društvo	HRK	EUR i ostale	Ukupno
	u 000 HRK	valute u 000 HRK	u 000 HRK
Ukupno imovina za pokriće matematičke pričuve	738.480	1.300.066	2.038.546
Ulaganja koja se drže do dospijea	371.501	1.196.875	1.568.376
Obveznice	207.540	1.196.875	1.404.415
Trezorski zapisi	163.961	-	163.961
Financijska imovina raspoloživa za prodaju	14.641	-	14.641
Dionice	12.429	-	12.429
Udjeli u fondovima	2.212	-	2.212
Financijska imovina po fer vrijednosti kroz RDG – za trgovanje	34.522	49.245	83.767
Obveznice	15.795	49.245	65.040
Udjeli u fondovima	18.727	-	18.727
Depoziti, zajmovi i potraživanja	308.175	53.721	361.896
Depoziti u bankama	295.000	15.275	310.275
Zajmovi osiguranicima	13.175	38.446	51.621
Novac i novčani ekvivalenti	9.641	225	9.866
Traženo pokriće matematičke pričuve, neto od reosiguranja	-	(1.974.897)	(1.974.897)
Matematička pričuva	-	(1.954.986)	(1.954.986)
Pričuve za štete kod vrsta rizika za koje je nužno oblikovati matematičku pričuvu	-	(19.911)	(19.911)
Razlika	738.480	(674.831)	63.649

19.7. Valutna usklađenost imovine za pokriće tehničke pričuve, osim matematičke pričuve s obvezama iz ugovora o osiguranju

Valutna usklađenost imovine za pokriće tehničke pričuve, osim matematičke pričuve s obvezama iz ugovora o osiguranju na dan 31. prosinca 2014. godine bila je kako slijedi:

Društvo	HRK	EUR i ostale valute	Ukupno
	u 000 HRK	u 000 HRK	u 000 HRK
Ukupno imovina za pokriće tehničke pričuve	2.579.203	904.037	3.483.240
Ulaganja koja se drže do dospijea	522.945	325.567	848.512
Obveznice	522.945	325.567	848.512
Ostali vrijednosni papiri		-	-
Financijska imovina raspoloživa za prodaju	282.582	398.678	861.260
Obveznice	191.663	210.403	402.066
Dionice	67.017	188.274	255.291
Udjeli u fondovima	23.902	-	23.902
Financijska imovina po fer vrijednosti kroz RDG –za trgovanje	117.401	18.901	136.302
Obveznice	35.752	7.782	43.534
Dionice	3.604	11.118	14.722
Udjeli u fondovima	78.046	-	78.046
Zajmovi i depoziti	797.005	160.891	957.896
Depoziti u bankama	625.000	160.891	785.891
Ostali zajmovi	172.005	-	172.005
Nekretnine	419.614	-	419.614
Novac i novčani ekvivalenti	63.874	-	63.874
Ulaganja uz suglasnost nadzornog tijela	375.782	-	375.782
Traženo pokriće tehničke pričuve osim matematičke pričuve, neto od reosiguranja	3.073.791	176.867	3.250.659
Pričuve za prijenosne premije	695.937	76.671	772.608
Pričuve šteta	2.281.129	100.196	2.381.325
Pričuve za kolebanje šteta	4.326	-	4.326
Druge tehničke pričuve osiguranja	92.400	-	92.400
Razlika	(494.589)	727.170	232.581

19.7. Valutna usklađenost imovine za pokriće tehničke pričuve, osim matematičke pričuve s obvezama iz ugovora o osiguranju (nastavak)

Valutna usklađenost imovine za pokriće tehničke pričuve, osim matematičke pričuve s obvezama iz ugovora o osiguranju na dan 31. prosinca 2013. godine bila je kako slijedi:

Društvo	HRK	EUR i ostale valute	Ukupno
	u 000 HRK	u 000 HRK	u 000 HRK
Ulaganja koja se drže do dospelja	631.585	410.206	1.041.791
Obveznice	423.308	410.206	833.514
Trezorski zapisi	208.277	-	208.277
Financijska imovina raspoloživa za prodaju	108.861	96.691	205.552
Dionice	84.102	96.691	180.793
Udjeli u fondovima	24.759	-	24.759
Financijska imovina po fer vrijednosti kroz RDG – za trgovanje	370.780	59.837	430.617
Obveznice	47.652	54.116	101.768
Dionice	3.965	5.721	9.686
Udjeli u fondovima	319.163	-	319.163
Zajmovi i potraživanja	630.609	106.309	736.918
Depoziti u bankama	403.300	106.309	509.609
Zajmovi osiguranicima	227.309	-	227.309
Ulaganja u nekretnine	481.167	-	481.167
Novac i novčani ekvivalenti	82.919	3.085	86.004
Ulaganja uz suglasnost nadzornog tijela	474.615	-	474.615
Ukupna imovina za pokriće tehničke pričuve	2.780.536	676.128	3.456.664
Pričuve za prijenosne premije	(833.162)	(54.315)	(887.477)
Pričuve šteta	(2.313.163)	(80.698)	(2.393.861)
Druge tehničke pričuve osiguranja	(47.399)	-	(47.399)
Traženo pokriće tehničke pričuve osim matematičke pričuve, neto od reosiguranja	(3.193.724)	(135.013)	(3.328.737)
Razlika	(413.188)	541.115	127.927

19.8. Analiza promjene kamatnih stopa

Društvo

	Efektivna kamatna stopa	Do 1 godine	1-3 godine	3-5 godina	5-10 godine	Beskamatno	Ukupno	Fiksna kamatna stopa
	%	u 000 HRK	u 000 HRK	u 000 HRK	u 000 HRK	u 000 HRK	u 000 HRK	%
Ulaganja u ovisna i pridružena društva		-	-	-	-	421.371	421.371	-
Ulaganja u nekretnine		-	-	-	-	514.715	514.715	-
Obveznice	5,95	230.342	421.700	596.775	984.846	-	2.233.663	6,03
Trezorski zapisi	2,00	9.920	-	-	-	-	9.920	2,00
Ulaganja koja se drže do dospelosti		240.262	421.700	596.775	984.846	-	2.243.583	
Obveznice	4,27	-	100.115	298.855	308.111	-	707.080	5,30
Komercijalni zapisi	5,75	3.620	-	-	-	-	3.620	5,75
Dionice	-	-	-	-	-	305.751	305.751	-
Udjeli u fondovima	-	-	-	-	-	23.902	23.902	-
Financijska imovina raspoloživa za prodaju		3.620	100.115	298.855	308.111	329.653	1.040.354	
Obveznice	6,21	-	31.552	-	53.928	-	85.480	6,33
Dionice	-	-	-	-	-	15.066	15.066	-
Udjeli u fondovima	-	-	-	-	-	185.261	185.261	-
Financijska imovina po fer vrijednosti kroz RDG – za trgovanje		-	31.552	-	53.928	200.327	285.807	
Depoziti u bankama	3,89	782.510	338.552	326.615	-	-	1.447.677	3,89
Zajmovi	7,95	182.832	29.353	15.820	-	-	228.005	7,95
Depoziti, zajmovi i potraživanja		965.342	367.905	342.434	-	-	1.675.682	-
Ukupna financijska imovina		1.209.224	921.272	1.238.064	1.346.884	1.466.067	6.181.511	-
Obveze proizašle iz neposrednih poslova osiguranja	-	83.288	-	-	-	-	83.288	-
Ostale obveze	-	127.868	-	-	-	-	127.868	-
Ukupne financijske i ostale obveze (osim obveza prema nekontrolirajućim udjelničarima investicijskih fondova)		211.155	-	-	-	-	211.155	
Neusklađenost promjene kamatnih stopa		998.069	921.272	1.238.064	1.346.884	1.466.067	5.970.356	

CROATIA osiguranje d.d., Zagreb
 Bilješke uz financijske izvještaje za godinu koja je završila 31. prosinca 2014. godine

19.8. Analiza promjene kamatnih stopa

Društvo	Efektivna kamatna stopa	Do 1 godine	1-3 godine	3-5 godina	5-10 godine	Više od 10 godina	Beskamatno	Ukupno	Fiksna kamatna stopa
<i>Prepravljeno 31. prosinca 2013.</i>	%	u 000 HRK	u 000 HRK	u 000 HRK	u 000 HRK	u 000 HRK	u 000 HRK	u 000 HRK	%
Ulaganja u ovisna i pridružena društva		-	-	-	-	395.148	-	395.148	-
Ulaganja u nekretnine		-	-	-	-	656.118	-	656.118	-
Obveznice	6,16	407.809	386.068	496.723	742.686	227.230	-	2.260.517	5,74
Trezorski zapisi	3,07	377.223	-	-	-	-	-	377.223	3,07
Komercijalni zapisi	8,76	1.125	-	-	-	-	-	1.125	8,76
Ulaganja koja se drže do dospijeca		398.516	182.001	215.567	623.482	154.920	-	1.574.485	
Dionice	-	-	-	-	-	-	249.576	249.576	-
Udjeli u fondovima	-	-	-	-	-	-	26.972	26.972	-
Financijska imovina raspoloživa za prodaju		-	-	-	-	-	276.548	276.548	
Obveznice	6,35	-	13.631	71.260	81.918	-	-	166.808	6,40
Dionice	-	-	-	-	-	-	9.686	9.686	-
Trezorski zapisi	2,56	14.846	-	-	-	-	-	14.846	2,56
Udjeli u fondovima	-	-	-	-	-	-	337.891	337.891	-
Financijska imovina po fer vrijednosti kroz RDG – za trgovanje		14.846	13.631	71.260	81.918	-	347.576	529.230	
Depoziti u bankama	3,13	709.884	160.000	-	-	-	-	869.884	3,13
Zajmovi	7,94	209.324	45.947	26.987	1.248	-	-	283.506	7,94
Ostali zajmovi i potraživanja	2,00	50.000	-	-	-	-	-	50.000	2,00
Depoziti, zajmovi i potraživanja		969.208	205.947	26.987	1.248	-	-	1.203.390	
Ukupna financijska imovina		1.382.570	401.578	313.813	706.648	1.206.186	624.124	4.634.919	
Obveze za zajmove	-	350.057	-	-	-	-	-	350.057	5,90
Obveze proizašle iz neposrednih poslova osiguranja	5,9	87.246	-	-	-	-	-	87.246	-
Ostale obveze	-	115.476	-	-	-	-	-	115.476	-
Ukupne financijske i ostale obveze (osim obveza prema nekontrolirajućim udjelničarima investicijskih fondova)		552.778	-	-	-	-	-	552.778	
Neusklađenost promjene kamatnih stopa		829.792	401.578	313.813	706.648	1.206.186	624.124	4.082.142	

20. Udio reosiguranja u tehničkim pričuvama

	Društvo		Grupa	
	31.12.2014.	Prepravljeno 31.12.2013.	31.12.2014.	Prepravljeno 31.12.2013.
	u 000 HRK	u 000 HRK	u 000 HRK	u 000 HRK
Udio reosiguranja u pričuvi prijenosnih premija	40.228	48.013	14.153	25.867
Udio reosiguranja u pričuvi za prijavljene a nelikvidirane štete	228.866	209.455	42.547	16.430
Udio reosiguranja u matematičkoj pričuvi	319	285	319	285
Udio reosiguranja u pričuvi za nastale neprijavljene štete (IBNR)	70.003	69.233	87.834	87.247
	339.416	326.986	144.852	129.829

21. Odgođena porezna imovina

Društvo

u 000 HRK

	Umanjenje vrijednosti ulaganja u ovisna i pridružena društva	Financijska imovina po fer vrijednosti kroz RDG	Umanjenje vrijednosti financijske imovine raspoložive za prodaju	Umanjenje vrijednosti ulaganja koja se drže do dospijeca	Umanjenje vrijednosti zajmova i depozita	Gubici od svođenja na fer vrijednost ulaganja u nekretnine	Porezni gubici za prijenos u buduća razdoblja	UKUPNO
Na dan 1. siječnja 2013.	-	136	7.960	8.153	365	-	-	16.615
Iskorištena odgođena porezna imovina	-	-	(4.603)	-	(4.323)	-	-	(8.927)
Priznata odgođena porezna imovina	7.361	1.484	9.818	3.126	2.610	14.183	-	38.583
Na dan 31. prosinca 2013.	7.361	1.620	13.175	11.280	(1.348)	14.183	-	46.270
Iskorištena odgođena porezna imovina	-	(124)	(58)	-	(680)	-	-	(862)
Priznata odgođena porezna imovina u RDG	2.877	521	11.020	5.693	3.702	49.305	28.322	101.439
Priznata odgođena porezna imovina u ostaloj sveobuhvatnoj dobiti	-	-	727	-	-	-	-	727
Na dan 31. prosinca 2014.	10.238	2.016	24.864	16.972	1.674	63.488	28.322	147.573

21. Odgođena porezna imovina (nastavak)

Grupa	u 000 HRK						UKUPNO
	Financijska imovina po fer vrijednosti kroz RDG	Umanjenje vrijednosti financijske imovine raspoložive za prodaju	Umanjenje vrijednosti ulaganja koja se drže do dospijeca	Umanjenje vrijednosti zajmova i depozita	Gubici od svođenja na fer vrijednost ulaganja u nekretnine	Porezni gubici za prijenos u buduća razdoblja	
Na dan 1. siječnja 2013.	8.968	7.960	8.153	8.007	-	187	33.275
Tečajne razlike	-	-	-	-	-	774	774
Iskorištena odgođena porezna imovina	(42)	(4.603)	-	(4.323)	-	(796)	(9.765)
Priznata odgođena porezna imovina	2.062	12.114	3.126	5.546	14.888	3.096	40.833
Na dan 31. prosinca 2013.	10.987	15.471	11.280	9.231	14.888	2.487	64.343
Tečajne razlike	-	-	-	-	-	(86)	(86)
Iskorištena odgođena porezna imovina	(8.496)	(58)	-	(1.299)	(382)	(2.268)	(12.504)
Priznata odgođena porezna imovina	2.254	12.778	5.693	10.147	49.428	29.808	110.179
Priznata odgođena porezna imovina u ostaloj sveobuhvatnoj dobiti	-	727	-	-	-	-	727
Na dan 31. prosinca 2014.	4.744	28.918	16.972	18.078	63.933	30.013	162.660

22. Potraživanja iz ugovora o osiguranju i ostala potraživanja

	Društvo		Grupa	
	31.12.2014.	Prepravljeno 31.12.2013.	31.12.2014.	Prepravljeno 31.12.2013.
	u 000 HRK	u 000 HRK	u 000 HRK	u 000 HRK
Potraživanja od ugovaratelja osiguranja, neto	406.188	525.214	546.879	633.201
Potraživanja iz poslova reosiguranja i suosiguranja	6.206	12.350	29.955	52.516
Potraživanja iz drugih poslova osiguranja, neto	180.197	133.393	184.996	138.159
Potraživanja za prinose na ulaganja, neto	7.966	5.379	14.108	13.490
Ostala potraživanja, neto	78.054	69.792	108.206	89.616
	678.611	746.128	884.144	926.982
Nedospjela potraživanja za kamatu	64.195	54.023	70.634	55.972
Unaprijed plaćeni troškovi	11.162	12.240	14.045	14.879
Ostala imovina	2.059	6.849	2.782	6.650
	756.026	819.240	971.605	1.004.483

22.1. Potraživanja od ugovaratelja osiguranja

	Društvo		Grupa	
	31.12.2014.	Prepravljeno 31.12.2013.	31.12.2014.	Prepravljeno 31.12.2013.
	u 000 HRK	u 000 HRK	u 000 HRK	u 000 HRK
Policirana nefakturirana premija	153.680	240.158	233.045	279.747
Fakturirana nenaplaćena premija	567.905	605.781	675.491	711.415
Potraživanja od ugovaratelja osiguranja, bruto	721.585	845.939	908.536	991.163
Umanjenje vrijednosti	(315.397)	(320.725)	(361.658)	(357.961)
Potraživanja od ugovaratelja osiguranja, neto	406.188	525.214	546.879	633.201

22.2. Potraživanja iz poslova reosiguranja i suosiguranja

	Društvo		Grupa	
	31.12.2014.	Prepravljeno 31.12.2013.	31.12.2014.	Prepravljeno 31.12.2013.
	u 000 HRK	u 000 HRK	u 000 HRK	u 000 HRK
Potraživanja po premiji reosiguranja	1.444	-	1.444	-
Potraživanja za štete po reosiguranju	4.594	12.328	7.071	10.770
Potraživanja za štete po suosiguranju	168	22	21.436	41.747
	6.206	12.350	29.955	52.516

22.3. Potraživanja iz drugih poslova osiguranja

	Društvo		Grupa	
	31.12.2014.	Prepravljeno 31.12.2013.	31.12.2014.	Prepravljeno 31.12.2013.
	u 000 HRK	u 000 HRK	u 000 HRK	u 000 HRK
Potraživanja za regrese	211.389	158.221	214.961	160.624
Umanjenje vrijednosti	(43.967)	(35.043)	(45.760)	(36.844)
	167.422	123.178	169.202	123.781
Potraživanje po međunarodnim štetama	13.313	10.731	14.919	11.898
Umanjenje vrijednosti	(538)	(516)	(552)	(555)
	12.776	10.216	14.367	11.343
Ostala potraživanja	-	-	1.754	3.279
Umanjenje vrijednosti	-	-	(328)	(243)
	-	-	1.426	3.035
Potraživanja iz drugih poslova osiguranja, bruto	224.702	168.952	231.635	175.801
Umanjenje vrijednosti	(44.505)	(35.559)	(46.639)	(37.642)
Potraživanja iz drugih poslova osiguranja, neto	180.197	133.393	184.996	138.159

22.4. Potraživanja za prinose na ulaganja

	Društvo		Grupa	
	31.12.2014.	Prepravljeno 31.12.2013.	31.12.2014.	Prepravljeno 31.12.2013.
	u 000 HRK	u 000 HRK	u 000 HRK	u 000 HRK
Potraživanja za redovnu kamatu na dane zajmove	12.530	10.660	12.761	26.212
Potraživanja za redovnu kamatu na depozite	8.015	6.149	10.405	5.205
Potraživanja za zateznu kamatu	1.807	22.096	1.807	22.029
Ostala potraživanja za kamate	-	-	3.636	7.551
Potraživanja za prinose na ulaganja, bruto	22.353	38.905	28.610	60.997
Umanjenje vrijednosti	(14.387)	(33.526)	(14.502)	(47.507)
Potraživanja za prinose na ulaganja, neto	7.966	5.379	14.108	13.490

22.5. Ostala potraživanja

	Društvo		Grupa	
	31.12.2014.	Prepravljeno 31.12.2013.	31.12.2014.	Prepravljeno 31.12.2013.
	u 000 HRK	u 000 HRK	u 000 HRK	u 000 HRK
Potraživanja za prodane stanove	13.147	10.358	13.147	10.358
Potraživanja za dane predujmove	2.632	2.507	3.414	5.130
Potraživanja od kupaca	7.280	10.253	18.105	13.244
Potraživanja od države i državnih institucija	30.925	11.798	33.946	13.713
Potraživanja od kartičnih kuća	20.353	27.461	21.255	28.136
Potraživanja stečena cesijom	7.254	8.128	7.254	8.128
Potraživanja po sudskim izvršenjima	452	325	452	325
Potraživanja od zaposlenika	3.139	1.653	4.092	1.876
Potraživanja od zastupnika	1.078	1.733	2.346	4.184
Ostala potraživanja	28.331	26.874	42.788	36.770
Ostala potraživanja, bruto	114.589	101.089	146.798	121.866
Umanjenje vrijednosti	(36.536)	(31.298)	(38.592)	(32.250)
Ostala potraživanja, neto	78.055	69.792	108.206	89.616

22.6. Analiza potraživanja iz poslova osiguranja i ostalih potraživanja prema dospelosti:

Društvo	Potraživanja od ugovaratelja osiguranja	Potraživanja iz poslova suosiguranja i reosiguranja	Potraživanja za prinose na ulaganja	Potraživanja iz drugih poslova osiguranja			Ostala potraživanja	UKUPNO
				Potraživanja za regrese	Potraživanja po međunarodnim štetama	Ostala potraživanja		
	u 000 HRK	u 000 HRK	u 000 HRK	u 000 HRK	u 000 HRK	u 000 HRK	u 000 HRK	u 000 HRK
Nedospjelo i neispravljeno	214.554	-	310	119.325	-	-	30.506	364.695
Dospjelo, ali neispravljeno	310.660	12.350	5.069	3.853	10.215	-	39.286	381.433
Dospjelo i ispravljeno	320.725	-	33.526	35.043	516	-	31.298	421.108
Ispravljeno	(320.725)	-	(33.526)	(35.043)	(516)	-	(31.298)	(421.108)
Prepravljeno 31. prosinca 2013.	525.214	12.350	5.379	123.178	10.215	-	69.792	746.128
Nedospjelo i neispravljeno	152.603	-	317	161.807	-	-	10.561	325.288
Dospjelo, ali neispravljeno	253.586	6.206	7.649	5.615	12.776	-	67.493	353.325
Dospjelo i ispravljeno	315.396	-	14.387	43.967	538	-	36.536	410.824
Ispravljeno	(315.397)	-	(14.387)	(43.967)	(538)	-	(36.536)	(410.825)
31. prosinca 2014.	406.188	6.206	7.966	167.422	12.776	-	78.054	678.612

22.6. Analiza potraživanja iz poslova osiguranja i ostalih potraživanja prema dospelosti (nastavak)

Grupa	Potraživanja od ugovaratelja osiguranja	Potraživanja iz poslova suosiguranja i reosiguranja	Potraživanja za prinose na ulaganja	Potraživanja iz drugih poslova osiguranja			Ostala potraživanja	UKUPNO
				Potraživanja za regrese	Potraživanja po međunarodnim štetama	Ostala potraživanja		
	u 000 HRK	u 000 HRK	u 000 HRK	u 000 HRK	u 000 HRK	u 000 HRK	u 000 HRK	u 000 HRK
Nedospjelo i neispravljeno	300.796	33	4.035	119.463	-	-	25.205	449.532
Dospjelo, ali neispravljeno	332.405	52.483	9.455	4.316	11.343	3.036	64.411	477.450
Dospjelo i ispravljeno	320.725	-	47.507	36.844	555	243	32.250	438.124
Ispravljeno	(320.725)	-	(47.507)	(36.844)	(555)	(243)	(32.250)	(438.124)
Prepravljeno 31. prosinca 2013.	633.201	52.516	13.490	123.780	11.343	3.036	89.616	926.982
Nedospjelo i neispravljeno	266.313	-	6.288	162.824	-	-	31.275	466.700
Dospjelo, ali neispravljeno	280.565	29.955	7.820	6.377	14.367	1.426	76.932	417.442
Dospjelo i ispravljeno	315.397	-	14.502	45.760	552	328	38.592	415.131
Ispravljeno	(315.397)	-	(14.502)	(45.760)	(552)	(328)	(38.592)	(415.131)
31. prosinca 2014.	546.879	29.955	14.108	169.201	14.367	1.426	108.207	884.142

22.7. Kreditna kvaliteta nedospjelih i neispravljenih potraživanja:

	Društvo							UKUPNO u 000 HRK
	Potraživanja iz poslova osiguranja u 000 HRK	Potraživanja iz poslova i reosiguranja u 000 HRK		Potraživanja iz drugih poslova osiguranja			Ostala potraživanja u 000 HRK	
		Potraživanja za prinose na ulaganja u 000 HRK	Potraživanja od regresa u 000 HRK	Potraživanja po MIL štetama u 000 HRK		Ostala potraživanja u 000 HRK		
Prepravljeno 31. prosinca 2013.								
Visoka kvaliteta	-	-	310	-	-	-	-	310
Standardna kvaliteta	214.554	-	-	119.325	-	-	30.506	364.385
Prepravljeno 31. prosinca 2013.	214.554	-	310	119.829	-	-	30.506	364.695
31. prosinca 2014.								
Visoka kvaliteta	-	-	317	-	-	-	-	316
Standardna kvaliteta	152.603	-	-	161.807	-	-	10.561	324.971
31. prosinca 2014.	152.603	-	317	161.807	-	-	10.561	325.288

22.7. Kreditna kvaliteta nedospjelih i neispravljenih potraživanja (nastavak)

	Grupa							UKUPNO
	Potraživanja iz poslova osiguranja	Potraživanja iz poslova suosiguranja i reosiguranja	Potraživanja za prinose na ulaganja	Potraživanja iz drugih poslova osiguranja			Ostala potraživanja	
				Potraživanja od regresa	Potraživanja po MIL štetama	Ostala potraživanja		
u 000 HRK	u 000 HRK	u 000 HRK	u 000 HRK	u 000 HRK	u 000 HRK	u 000 HRK	u 000 HRK	
Prepravljeno 31. prosinca 2013.								
Visoka kvaliteta	-	33	4.035	-	-	-	-	4.068
Standardna kvaliteta	300.796	-	-	119.463	-	-	25.205	445.464
Prepravljeno 31. prosinca 2013.	300.796	33	4.035	119.463	-	-	25.205	449.532
31. prosinca 2014.								
Visoka kvaliteta	-	-	6.288	-	-	-	-	6.288
Standardna kvaliteta	266.313	-	-	162.824	-	-	31.275	460.412
31. prosinca 2014.	266.313	-	6.288	162.824	-	-	31.275	466.700

22.8. Analiza dospjelih potraživanja, ali za koje nije izvršeno umanjenje vrijednosti prema danima do dospijeca

	Društvo				Grupa			
	<90 dana	90-180 dana	> 180 dana	Ukupno	<90 dana	90-180 dana	> 180 dana	Ukupno
	u 000 HRK	u 000 HRK	u 000 HRK	u 000 HRK	u 000 HRK	u 000 HRK	u 000 HRK	u 000 HRK
Potraživanja iz poslova osiguranja	192.178	89.838	28.644	310.660	210.179	91.251	30.975	332.405
Potraživanja iz poslova suosiguranja i reosiguranja	12.350	-	-	12.350	34.936	17.546	-	52.483
Potraživanja za prinose na ulaganja	3.721	1.349	-	5.069	8.106	1.349	-	9.455
Potraživanja iz drugih poslova osiguranja:	11.032	776	2.261	14.069	15.345	926	2.425	18.696
potraživanja od regresa	817	776	2.261	3.853	980	926	2.411	4.316
potraživanja po MIL štetama	10.215	-	-	10.215	11.343	-	-	11.343
ostala potraživanja	-	-	-	-	3.023	-	14	3.036
Ostala potraživanja	36.922	2.364	-	39.286	60.458	3.045	908	64.411
Prepravljeno 31. prosinca 2013.	256.203	94.326	30.905	381.434	329.024	114.117	34.308	477.450
Potraživanja iz poslova osiguranja	176.914	69.930	6.742	253.586	197.340	75.774	7.451	280.565
Potraživanja iz poslova suosiguranja i reosiguranja	6.206	-	-	6.206	23.229	6.726	-	29.955
Potraživanja za prinose na ulaganja	7.376	274	-	7.649	7.546	274	-	7.820
Potraživanja iz drugih poslova osiguranja:	15.850	2.541	-	18.391	19.069	2.902	200	22.171
potraživanja od regresa	3.075	2.541	-	5.615	3.276	2.902	200	6.378
potraživanja po MIL štetama	12.776	-	-	12.776	14.367	-	-	14.367
ostala potraživanja	-	-	-	-	1.426	(0)	-	1.426
Ostala potraživanja	65.231	1.910	352	67.493	73.955	2.358	619	76.932
31. prosinca 2014.	271.578	74.654	7.094	353.325	321.139	88.034	8.270	417.443

22.9. Kretanje umanjenja potraživanja

Društvo	Potraživanja iz poslova osiguranja	Potraživanja iz poslova suosiguranja i reosiguranja	Potraživanja za prinose na ulaganja	Potraživanja iz drugih poslova osiguranja			Ostala potraživanja	UKUPNO
				Potraživanja od regresa	Potraživanja po MIL štetama	Ostala potraživanja		
	u 000 HRK	u 000 HRK	u 000 HRK	u 000 HRK	u 000 HRK	u 000 HRK	u 000 HRK	u 000 HRK
Prepravljeno stanje 31. prosinca 2012.	309.698	-	29.791	36.806	443	-	30.654	407.392
Povećanje umanjenja vrijednosti	249.884	-	26.926	4.701	966	-	644	283.121
Naplata prethodno umanjenih iznosa	(184.691)	-	(21.711)	(5.860)	(888)	-	-	(213.150)
Otpisi	(54.166)	-	(1.480)	(604)	(5)	-	-	(56.255)
Prepravljeno stanje 31. prosinca 2013.	320.725	-	33.526	35.043	516	-	31.298	421.108
Povećanje umanjenja vrijednosti	202.193	-	4.080	13.965	970	-	5.238	226.446
Naplata prethodno umanjenih iznosa	(167.264)	-	(339)	(4.302)	(948)	-	-	(172.853)
Otpisi	(40.258)	-	(22.880)	(739)	-	-	-	(63.877)
Stanje 31. prosinca 2014.	315.396	-	14.387	43.967	538	-	36.536	410.824

Group	Potraživanja iz poslova osiguranja	Potraživanja iz poslova suosiguranja i reosiguranja	Potraživanja za prinose na ulaganja	Potraživanja iz drugih poslova osiguranja			Ostala potraživanja	UKUPNO
				Potraživanja od regresa	Potraživanja po MIL štetama	Ostala potraživanja		
	u 000 HRK	u 000 HRK	u 000 HRK	u 000 HRK	u 000 HRK	u 000 HRK	u 000 HRK	u 000 HRK
Prepravljeno stanje 31. prosinca 2012.	312.929	-	41.966	38.308	443	224	37.173	431.043
Povećanje umanjenja vrijednosti	251.739	-	29.816	5.133	1.005	194	10.761	298.647
Naplata prethodno umanjenih iznosa	(189.719)	-	(22.795)	(5.993)	(888)	(175)	(12.855)	(232.425)
Otpisi	(54.224)	-	(1.480)	(604)	(5)	-	(2.829)	(59.142)
Prepravljeno stanje 31. prosinca 2013.	320.725	-	47.507	36.844	555	243	32.250	438.124
Povećanje umanjenja vrijednosti	233.811	-	4.189	14.245	992	122	7.425	260.784
Naplata prethodno umanjenih iznosa	(189.120)	-	(8.096)	(4.591)	(995)	(37)	(1.045)	(203.883)
Otpisi	(50.019)	-	(29.098)	(739)	-	-	(38)	(79.893)
Stanje 31. prosinca 2014.	315.397	-	14.502	45.760	552	328	38.592	415.131

23. Novac i novčani ekvivalenti

	Društvo		Grupa	
	31.12.2014.	Prepravljeno 31.12.2013.	31.12.2014.	Prepravljeno 31.12.2013.
	u 000 HRK	u 000 HRK	u 000 HRK	u 000 HRK
Novac na kunskim računima u banci	25.261	82.919	57.359	122.909
Novac na deviznim računima u banci	45.494	10.830	66.920	15.596
Novac na kunskom računu - samo segment života	30.376	9.866	30.648	10.085
Novac u blagajni	45	91	752	247
Depoziti s rokom dospijeca do tri mjeseca	-	117.414	9.699	187.738
Ukupno novac i novčani ekvivalenti	101.175	221.120	165.378	336.575

24. Kapital i rezerve

24.1. Upisani kapital

Temeljni kapital utvrđen je u nominalnoj vrijednosti u iznosu od 601.575 tisuća kuna (31. prosinca 2013. godine u iznosu 442.887 tisuća kuna) i sastoji se od 429.697 dionica nominalne vrijednosti od 1.400 kuna, koje su u cijelosti uplaćene u novcu i upisan je u registar Trgovačkog suda u Zagrebu.

Dionice nose sljedeće oznake:

- 307.598 je redovnih dionica na ime oznake CROS-R-A;
- 113.349 je redovnih dionica II. emisije na ime oznake CROS-R-A;
- 8.750 je povlaštenih dionica na ime oznake CROS-P-A;

Povlaštene dionice imateljima daju prava na:

- pravo glasa ravnopravno sa imateljima običnih dionica;
- isplatu dividende u visini 8% godišnje na revaloriziranu vrijednost dionica, za godinu u kojoj je ostvaren odgovarajući dobitak;
- zajamčenu kumulativnu isplatu dividendi ukoliko ostvareni rezultat Društva omogući isplatu;
- kumulativnu isplatu dividendi ukoliko ostvareni rezultat Društva omogući isplatu više dividende za sve dioničare od dividende iz prethodne alineje, kao i za godine u kojima se zbog nedovoljnog dobitka ne može ispuniti obveza.

CROATIA osiguranje d.d., Zagreb
Bilješke uz financijske izvještaje za godinu koja je završila 31. prosinca 2014. godine

Vlasnička struktura na dan 31. prosinca 2014. i 31. prosinca 2013. godine bila je kako slijedi:

	31.12.2014.			31.12.2013.		
	Broj dionica	Nominalni iznos u 000 HRK	% udjela u kapitalu	Broj dionica	Nominalni iznos u 000 HRK	% udjela u kapitalu
Dioničar						
ADRS grupa d.d.	263.419	368.787	61,3	30	42	0,0
DUUDI/RH	120.442	168.619	28,0	242.552	339.573	76,7
DUUDI/Drž. agenc. za osig. št. ul.	11.145	15.603	2,6	11.145	15.603	3,5
Raiffeisenbank Austria d.d.-skrbnički rn.	19.503	27.304	4,5	19.745	27.643	6,2
Hypo Alpe-Adria-Bank d.d.-skrbnički rn.	2.838	3.973	0,7	633	886	0,2
Kraš d.d.	1.400	1.960	0,3	1.400	1.960	0,4
Interkapital vrijednosni papiri d.o.o./zbirni rn.	821	1.149	0,2	204	286	0,1
Erste & Steiermarkische Bank d.d.-osn.i skrb. rn.	690	966	0,2	3.904	5.466	1,2
Bahovec Srečko	583	816	0,1	576	806	0,2
ACK DD - u stečaju	500	700	0,1	500	700	0,2
Fran Mihaljević-Klinika za infektivne bolesti	330	462	0,1	330	462	0,1
Hrvatski duhani d.d.	200	280	0,0	200	280	0,1
Kotoraš Marino	193	270	0,0	230	322	0,1
Škopljanac Ana	192	269	0,0	192	269	0,1
Auctor invest d.o.o./zbirni rn.	157	220	0,0	-	-	0,0
Centar za autizam	150	210	0,0	150	210	0,0
Jadrolinija	150	210	0,0	150	210	0,0
Monte-mont d.o.o.	145	203	0,0	-	-	0,0
Horvat Juraj	126	176	0,0	126	176	0,0
Grbavac Viktor	106	148	0,0	94	132	0,0
Hrenović Milan	101	141	0,0	101	141	0,0
Ostali dioničari	6.506	9.108	1,5	34.086	47.720	10,8
	429.697	601.576	100,0	316.348	442.887	100,0

Temeljem odluke Vlade Republike Hrvatske od dana 18. prosinca 2013. godine o odabiru Adris grupe d.d., Rovinj kao najpovoljnijeg investitora za kupnju dijela vlasničkog udjela Republike Hrvatske i dokapitalizaciju društva CROATIA osiguranje d.d., Zagreb, Republika Hrvatska i Adris grupa d.d., Rovinj sklopile su dana 6. ožujka 2014. godine Ugovor o kupoprodaji dionica u trgovačkom društvu CROATIA osiguranje d.d., Zagreb kojim je predviđena prodaja 38,6% dionica Croatia osiguranja d.d., te Dioničarski ugovor kojim se uređuju odnosi Republike Hrvatske i Adris grupe d.d. kao dioničara Croatia osiguranja d.d.

Oba navedena ugovora stupila su na snagu dana 22. travnja 2014. godine kada je održana 39. Glavna skupština CROATIA osiguranja d.d. koja je donijela odluku o povećanju temeljnog kapitala ulozima u novcu i to izdavanjem 113.349 novih redovnih dionica koje se izdaju za 7.412,25 kuna za dionicu, odnosno za ukupno 840,17 mil. kuna, koje je u cijelosti uplatio Adris. U skladu s odlukom Glavne skupštine, povećani temeljni kapital Društva iznosi 601,57 mil. kuna i podijeljen je na 420.947 redovnih dionica te 8.750 povlaštenih dionica.

Od dana 22. travnja 2014. godine Adris grupa d.d. je najveći dioničar Croatia osiguranja d.d.

Sredinom svibnja 2014. godine Adris grupa d.d. objavila je ponudu za preuzimanje preostalih dionica Croatia osiguranja d.d. po cijeni od 7.412,25 kuna po dionici. U toj ponudi zajednički je sudjelovala s Republikom Hrvatskom i društvima koja su u većinskom vlasništvu Adris grupe d.d. – Istragrafika, Hrvatski duhani i Maistra. Ponudu za preuzimanje prihvatilo je ukupno 673 dioničara te je preuzeto 26.815 redovnih i 1.115 povlaštenih dionica. Tako Adris Grupa od 1. srpnja 2014. godine ima ukupno 169.440 dionica Croatia osiguranja, što čini 53,56% udjela u temeljnom kapitalu. Republika Hrvatska ima ukupno 120.442 dionica što čini 38,07% udjela u temeljnom kapitalu.

CROATIA osiguranje d.d., Zagreb
Bilješke uz financijske izvještaje za godinu koja je završila 31. prosinca 2014. godine

Temeljem odluke 39. Glavne skupštine Croatia osiguranja d.d. o povećanju temeljnog kapitala Društva, a u skladu i s odredbama Ugovora o kupoprodaji dionica u trgovačkom društvu CROATIA osiguranje d.d., Zagreb potpisanog 6. ožujka 2014. godine između Vlade Republike Hrvatske i Adris grupe, Adris grupa uplatila je dana 15. rujna 2014. godine 840.171.125,20 kuna za dokapitalizaciju Croatia osiguranja. Upis povećanja temeljnog kapitala upisan je u sudski registar Trgovačkog suda u Zagrebu dana 15. rujna 2014. godine. Nakon dokapitalizacije, udio najvećeg dioničara, ADRIS grupe d.d., u vlasništvu Društva povećan je s 53,56% na 65,81%. Ukupni postotak vlasništva većinskog dioničara sastoji se od vlastitog udjela od 61,3% uvećano za još jedan njegov skrbnički račun od 4,5%.

24.2. Rezerve

	<u>Društvo</u>	<u>Društvo</u>	<u>Grupa</u>	<u>Grupa</u>
	<u>31.12.2014.</u>	<u>Prepravljeno</u> <u>31.12.2013.</u>	<u>31.12.2014.</u>	<u>Prepravljeno</u> <u>31.12.2013.</u>
	<u>u 000 HRK</u>	<u>u 000 HRK</u>	<u>u 000 HRK</u>	<u>u 000 HRK</u>
Zakonske rezerve	23.576	23.576	23.788	23.788
Statutarne rezerve	147.220	142.903	147.220	142.903
Ostale rezerve	342.211	342.211	343.738	342.487
	513.007	508.690	514.746	509.179

U skladu sa Zakonom o trgovačkim društvima 5% dobiti za godinu izdvaja se u zakonsku rezervu dok ne dosegne 5% temeljnog kapitala.

Statutarne rezerve i ostale rezerve utvrđene su temeljem raspodjele dobiti iz ranijih godina.

24.3. Rezerva fer vrijednosti

Rezerva fer vrijednosti iskazana je kako slijedi:

	Društvo		Grupa	
	31.12.2014.	Prepravljeno 31.12.2013.	31.12.2014.	Prepravljeno 31.12.2013.
	u 000 HRK	u 000 HRK	u 000 HRK	u 000 HRK
Nekretnine za djelatnost	79.790	159.458	174.156	268.400
Odgođeni porez iz promjene rezerve fer vrijednosti nekretnina za djelatnost	(15.958)	(31.892)	(34.831)	(53.334)
Financijska imovina raspoloživa za prodaju	134.688	11.591	134.348	1.171
Odgođeni porez iz promjene rezerve fer vrijednosti financijske imovine raspoložive za prodaju	(26.938)	(2.318)	(26.870)	(580)
	171.582	136.839	246.803	215.657

/i/ Rezerva fer vrijednosti nekretnina za djelatnost

	Društvo	Grupa
	u 000 HRK	u 000 HRK
1. siječnja 2013.	479.992	590.020
Smanjenje rezerve fer vrijednosti	(182.850)	(185.029)
Otpuštanje rezerve fer vrijednosti, realizirani dio	(169.576)	(189.925)
31. prosinca 2013.	127.566	215.066
Smanjenje rezerve fer vrijednosti	(61.274)	(70.828)
Otpuštanje rezerve fer vrijednosti, realizirani dio	(2.460)	(4.914)
31. prosinca 2014.	63.832	139.324

/ii/ Revalorizacijska rezerva financijske imovine raspoložive za prodaju

	Društvo	Grupa
	u 000 HRK	u 000 HRK
1. siječnja 2013.	(34.070)	(45.665)
Promjene fer vrijednosti financijske imovine raspoložive za prodaju	92.517	97.159
Umanjenje vrijednosti financijske imovine	(49.089)	(50.818)
Realizirani gubici financijske imovine raspoložive za prodaju	(85)	(85)
31. prosinca 2013.	9.273	591
Promjene fer vrijednosti financijske imovine raspoložive za prodaju	153.639	164.879
Umanjenje vrijednosti financijske imovine	(55.099)	(57.929)
Realizirani gubici financijske imovine raspoložive za prodaju	(63)	(63)
31. prosinca 2014.	107.750	107.478

CROATIA osiguranje d.d., Zagreb
 Bilješke uz financijske izvještaje za godinu koja je završila 31. prosinca 2014. godine

25. Tehničke pričuve

	Društvo		Grupa	
	31.12.2014.	Prepravljeno 31.12.2013.	31.12.2014.	Prepravljeno 31.12.2013.
	u 000 HRK	u 000 HRK	u 000 HRK	u 000 HRK
<i>Pričuve za štete, bruto</i>				
Pričuve za prijavljene a nelikvidirane štete	1.597.603	1.574.104	1.777.164	1.724.377
Pričuve za nastale, ali neprijavljene štete (IBNR)	974.887	1.014.801	1.088.298	1.131.949
Pričuve za troškove obrade šteta	128.624	103.556	152.180	104.532
Pričuve za štete, bruto	2.701.114	2.692.461	3.017.642	2.960.858
Prijenosne premije, bruto	812.835	935.489	1.066.292	1.145.751
Matematička pričuva osiguranja, bruto	2.071.854	1.955.270	2.277.669	2.131.297
Ostale osigurateljno-tehničke pričuve, bruto	96.726	47.399	123.534	94.337
Tehničke pričuve životnih osiguranja kod kojih osiguranik preuzima na sebe investicijski rizik	5.312	8.389	5.312	8.389
Ukupno tehničke pričuve	5.687.841	5.639.008	6.490.448	6.340.632

Ostale osigurateljno-tehničke pričuve uključuju rezerve rizika koje nisu istekle.

25.1. Kretanja pričuve za prijavljene, a neisplaćene štete, bruto

	Društvo		Grupa	
	31.12. 2014.	Prepravljeno 31.12. 2013.	31.12. 2014.	Prepravljeno 31.12. 2013.
	u 000 HRK	u 000 HRK	u 000 HRK	u 000 HRK
ŽIVOT				
Stanje 1. siječnja	21.839	27.641	22.061	28.127
Tečajne razlike	-	-		(3)
Štete nastale u tekućoj godini	11.762	10.323	12.008	10.336
Prijenos s pričuve za nastale, a neprijavljene štete	522	506	567	506
Promjena u štetama iz prethodne godine	(3.049)	(9.453)	(2.976)	(9.527)
Likvidirane štete	(9.117)	(7.178)	(9.136)	(7.378)
Stanje 31. prosinca	21.956	21.839	22.523	22.061
NEŽIVOT				
Stanje 1. siječnja	1.552.265	1.662.539	1.702.316	1.736.128
Tečajne razlike	-	-	(198)	288
Štete nastale u tekućoj godini	319.169	288.772	220.827	85.158
Prijenos s pričuve za nastale, a neprijavljene štete	117.838	85.516	104.707	25.706
Promjena u štetama iz prethodne godine	1.617	(34.888)	1.801	(13.473)
Likvidirane štete	(415.241)	(449.674)	(274.813)	(131.491)
Stanje 31. prosinca	1.575.647	1.552.265	1.754.641	1.702.316
UKUPNO ŽIVOT I NEŽIVOT				
Stanje 31. prosinca	1.597.603	1.574.104	1.777.164	1.724.377

CROATIA osiguranje d.d., Zagreb
 Bilješke uz financijske izvještaje za godinu koja je završila 31. prosinca 2014. godine

25.2. Kretanja pričuve za nastale, a neprijavljene štete

	Društvo		Grupa	
	31.12. 2014.	Prepravljeno 31.12. 2013.	31.12. 2014.	Prepravljeno 31.12. 2013.
	u 000 HRK	u 000 HRK	u 000 HRK	u 000 HRK
ŽIVOT				
Stanje 1. siječnja	4.410	4.410	4.745	4.718
Tečajne razlike	-	-	2	(54)
Uvećanja priznata tijekom godine	1.797	2.254	2.376	2.516
Prijenos na pričuve prijavljenih šteta	(522)	(506)	(567)	(506)
Likvidirane štete	(1.275)	(1.748)	(1.555)	(1.929)
Stanje 31. prosinca	4.410	4.410	5.001	4.745
NEŽIVOT				
Stanje 1. siječnja	1.010.391	1.042.947	1.127.204	1.228.397
Tečajne razlike	-	-	(1.708)	(401)
Uvećanja priznata tijekom godine	227.736	218.021	259.260	182.890
Prijenos na pričuve prijavljenih šteta	(117.838)	(85.516)	(125.048)	(90.764)
Likvidirane štete	(149.813)	(165.062)	(176.411)	(192.916)
Stanje 31. prosinca	970.476	1.010.390	1.083.297	1.127.204
UKUPNO ŽIVOT I NEŽIVOT				
Stanje 31. prosinca	974.887	1.014.801	1.088.298	1.131.949

25.3. Kretanja u rezerviranjima za prijenosne premije

	Društvo		Grupa	
	31.12. 2014.	Prepravljeno 31.12. 2013.	31.12. 2014.	Prepravljeno 31.12. 2013.
	u 000 HRK	u 000 HRK	u 000 HRK	u 000 HRK
ŽIVOT				
Stanje 1. siječnja	2.753	3.030	3.587	3.679
Tečajne razlike	-	-	9	-
Zaračunate premije tijekom godine	366.589	356.051	439.979	417.646
Zarađene premije tijekom godine	(366.734)	(356.328)	(440.068)	(417.738)
Stanje 31. prosinca	2.607	2.753	3.507	3.587
NEŽIVOT				
Stanje 1. siječnja	932.736	913.502	1.142.164	1.090.638
Tečajne razlike	-	-	(2.492)	-
Zaračunate premije tijekom godine	1.913.317	2.269.034	2.429.287	2.714.296
Zarađene premije tijekom godine	(2.035.825)	(2.249.800)	(2.506.175)	(2.662.770)
Stanje 31. prosinca	810.228	932.736	1.062.785	1.142.164
UKUPNO ŽIVOT I NEŽIVOT				
Stanje 31. prosinca	812.835	935.489	1.066.292	1.145.751

25.4. Kretanje matematičke pričuve osiguranja, bruto

	Društvo		Grupa	
	31.12.2014.	Prepravljeno 31.12.2013.	31.12.2014.	Prepravljeno 31.12.2013.
	u 000 HRK	u 000 HRK	u 000 HRK	u 000 HRK
Stanje 1. siječnja	1.955.270	1.920.261	2.131.297	2.068.934
Tečajne razlike	-	-	1.126	1.237
Raspoređena premija	303.541	286.621	332.112	312.204
Ukidanje obveza zbog plaćenih naknada, otkupa i ostalih raskida	(257.669)	(323.123)	(257.669)	(323.123)
Pripis tehničke kamate	72.506	69.787	72.506	69.787
Promjena diskrecijskog bonusa	(1.795)	1.724	(1.703)	2.258
Stanje 31. prosinca	2.071.854	1.955.270	2.277.669	2.131.297

25.5. Kretanja tehničke pričuve životnih osiguranja kod kojih osiguranik preuzima na sebe investicijski rizik, bruto

	Društvo		Grupa	
	31.12.2014.	Prepravljeno 31.12.2013.	31.12.2014.	Prepravljeno 31.12.2013.
	u 000 HRK	u 000 HRK	u 000 HRK	u 000 HRK
ŽIVOT				
Stanje 1. siječnja	8.389	11.425	8.389	11.425
Raspoređena premija	62	50	62	50
Ukidanje obveza zbog plaćenih naknada, otkupa i ostalih raskida	(5.072)	(3.704)	(5.072)	(3.704)
Nerealizirani dobiti/gubici imovine u koju su uložena sredstva osiguranika	1.933	618	1.933	618
Stanje 31. prosinca	5.312	8.389	5.312	8.389

25.6. Analiza kretanja pričuva šteta (RBNS i IBNR) neživotnih osiguranja

Društvo

	u 000 HRK								
	Prije 2008.	2008.	2009.	2010.	2011.	2012.	2013.	2014.	Ukupno
Procjena kumulativnih šteta na kraju godine u kojoj je došlo do nezgode	-	1.971.449	1.884.850	1.640.995	1.664.547	1.508.800	1.406.818	1.244.991	-
Godinu poslije	-	1.940.497	1.778.879	1.558.308	1.552.097	1.421.351	1.351.615	-	-
Dvije godine poslije	-	1.915.488	1.749.788	1.528.681	1.525.994	1.406.404	-	-	-
Tri godine poslije	-	1.900.147	1.738.681	1.499.108	1.516.011	-	-	-	-
Četiri godine poslije	-	1.896.413	1.755.962	1.506.298	-	-	-	-	-
Pet godina poslije	-	1.913.218	1.745.577	-	-	-	-	-	-
Šest godina poslije	-	1.920.703	-	-	-	-	-	-	-
Procjena kumulativnih šteta na kraju nezgode	-	1.920.703	1.745.577	1.506.298	1.516.011	1.406.404	1.351.615	1.244.991	10.691.598
Kumulativne isplate	-	1.774.654	1.628.030	1.382.588	1.397.715	1.235.140	1.141.906	700.699	9.260.732
Pričuve za prethodne godine	1.115.258	-	-	-	-	-	-	-	1.115.258
Troškovi obrade šteta	55.763	7.302	5.877	6.186	5.915	8.563	10.485	27.215	127.306
Vrijednost priznata u izvještaju o financijskom položaju	1.171.020	153.351	123.424	129.896	124.210	179.827	220.194	571.506	2.673.429

CROATIA osiguranje d.d., Zagreb
Bilješke uz financijske izvještaje za godinu koja je završila 31. prosinca 2014. godine

25.7. Ročnost bruto tehničkih pričuva

Društvo	u 000 HRK				
	Do 1 godine	Od 1 do 5 godina	Od 5 do 10 godina	Više od 10 godina	Ukupno
2014.					
Prijenosne premije, bruto	656.081	107.730	37.897	11.127	812.835
Matematička pričuva osiguranja, bruto	178.507	919.118	523.296	450.934	2.071.854
Pričuva šteta, bruto	842.154	823.257	511.762	523.942	2.701.114
Ostale osigurateljno-tehničke pričuve, bruto	79.860	12.731	2.126	2.010	96.726
Tehničke pričuve životnih osiguranja kod kojih osiguranik preuzima na sebe investicijski rizik	3.769	1.288	79	176	5.312
	1.760.370	1.864.124	1.075.160	988.188	5.687.841
Prepravljeno 2013.					
Prijenosne premije, bruto	829.002	73.539	25.109	7.839	935.489
Matematička pričuva osiguranja, bruto	160.152	808.105	529.316	457.697	1.955.270
Pričuva šteta, bruto	824.038	829.939	511.510	526.974	2.692.461
Ostale osigurateljno-tehničke pričuve, bruto	7.024	4.593	1.566	34.216	47.399
Tehničke pričuve životnih osiguranja kod kojih osiguranik preuzima na sebe investicijski rizik	3.154	4.992	84	159	8.389
	1.823.370	1.721.168	1.067.585	1.026.885	5.639.008
Grupa					
2014.					
Prijenosne premije, bruto	848.224	144.386	62.707	10.975	1.066.292
Matematička pričuva osiguranja, bruto	212.044	913.217	596.154	556.253	2.277.669
Pričuva šteta, bruto	1.186.895	830.680	527.519	472.548	3.017.642
Ostale osigurateljno-tehničke pričuve, bruto	97.255	10.601	2.695	12.983	123.534
Tehničke pričuve životnih osiguranja kod kojih osiguranik preuzima na sebe investicijski rizik	3.769	1.288	79	176	5.312
	2.348.187	1.900.172	1.189.154	1.052.935	6.490.448
Prepravljeno 2013.					
Prijenosne premije, bruto	930.645	166.875	39.941	8.290	1.145.751
Matematička pričuva osiguranja, bruto	167.859	844.552	579.310	539.576	2.131.297
Pričuva šteta, bruto	910.564	1.047.452	515.502	487.339	2.960.858
Ostale osigurateljno-tehničke pričuve, bruto	24.433	11.784	2.221	55.899	94.337
Tehničke pričuve životnih osiguranja kod kojih osiguranik preuzima na sebe investicijski rizik	3.154	4.992	84	159	8.389
	2.036.655	2.075.655	1.137.059	1.091.262	6.340.632

25.8. Analiza kvota šteta (gubitka), kvota troškova i kombinirane kvote za Društvo je prikazana kako slijedi:

Vrste neživotnih osiguranja	Kvota šteta	Kvota troškova	Kombinirana kvota	Kvota šteta	Kvota troškova	Kombinirana kvota
	2014.	2014.	2014.	2013.	2013.	2013.
Osiguranje od nezgode	30,91%	50,14%	81,05%	34,75%	43,02%	77,77%
Zdravstveno osiguranje	165,28%	69,16%	234,44%	67,70%	27,74%	95,44%
Osiguranje cestovnih vozila	100,13%	48,94%	149,07%	84,43%	46,11%	130,54%
Osiguranje tračnih vozila	7,83%	51,07%	58,90%	62,23%	30,39%	92,62%
Osiguranje zračnih letjelica	95,65%	25,39%	121,05%	142,95%	21,06%	164,01%
Osiguranje plovila	37,20%	38,81%	76,01%	52,31%	34,51%	86,82%
Osiguranje robe u prijevozu	27,07%	35,16%	62,24%	11,31%	29,42%	40,73%
Osig. od požara i elementarnih šteta	45,00%	46,10%	91,10%	51,19%	33,62%	84,81%
Ostala osiguranja imovine	74,63%	53,12%	127,75%	83,95%	40,18%	124,13%
Osig. od odgov. za upotrebu motornih vozila	38,81%	58,37%	97,18%	25,53%	38,70%	64,23%
Osig. od odgov. za upotrebu zračnih letjelica	6,72%	26,65%	33,37%	20,18%	31,19%	51,37%
Osig. od odgov. za upotrebu plovila	79,88%	31,25%	111,13%	24,93%	30,72%	55,65%
Ostala osiguranja od odgovornosti	94,89%	40,33%	135,22%	56,98%	29,53%	86,51%
Osiguranje kredita	83,51%	32,39%	115,91%	51,44%	35,08%	86,52%
Osiguranje jamstava	72,15%	23,58%	95,72%	83,15%	48,67%	131,82%
Osiguranje raznih financijskih gubitaka	26,43%	33,40%	59,82%	55,85%	31,50%	87,35%
Putno osiguranje	24,54%	65,06%	89,60%	36,80%	53,16%	89,96%
Ukupno neživotna osiguranja	56,65%	49,56%	106,21%	50,32%	38,26%	88,58%

Gore navedene kvote izračunate su u skladu s Pravilnikom o strukturi i sadržaju financijskih izvještaja društva za osiguranje, odnosno društva za reosiguranje («Narodne novine» broj 132/10, 39/2012) Hrvatske agencije za nadzor financijskih usluga.

Kvota šteta, kvota troškova i kombinirana kvota po vrstama neživotnih osiguranja izračunate su kako slijedi:

- Kvota šteta = (likvidirane štete bruto iznos + promjena pričuva šteta bruto iznos) / (zaračunata bruto premija + promjena bruto pričuva prijenosnih premija)
- Kvota troškova = (troškovi uprave – prihodi od provizija i naknada + troškovi pribave – promjena razgraničenih troškova pribave) / zaračunata bruto premija
- Kombinirana kvota = kvota šteta + kvota troškova.

25.9. Analiza imovine za pokriće matematičke pričuve s obvezama iz ugovora o osiguranju za Društvo je kako slijedi:

Vrsta financijskog instrumenta	31.12.2014.	Prepravljeno 31.12.2013.
	u 000 HRK	u 000 HRK
Imovina za pokriće matematičke pričuve		
Vrijednosni papiri - izdavatelj RH i HBOR	1.695.182	1.584.401
Obveznice i drugi dužnički vrijednosni papiri čiji je izdavatelj jedinica lokalne i područne (regionalne) samouprave u RH	4.353	6.490
Obveznice i drugi dužnički vrijednosni papiri kojima se trguje na uređenom tržištu vrijednosnih papira u RH	32.574	42.524
Dionice kojima se trguje na uređenom tržištu vrijednosnih papira u RH	10.858	12.429
Udjeli i dionice investicijskih fondova koji su registrirani u RH	36.090	20.940
Predujmovi i zajmovi u iznosu otkupne vrijednosti osiguranja na temelju ugovora o životnom osiguranju	42.801	51.621
Depoziti u bankama sa sjedištem u RH	285.568	310.275
Sredstva na poslovnom računu društva za osiguranje	30.376	9.866
Ukupno imovina za pokriće matematičke pričuve	2.137.803	2.038.546
Matematička pričuva, neto od reosiguranja	2.071.535	1.954.986
Pričuve za štete kod vrsta rizika za koje je nužno oblikovati matematičku pričuvu	20.876	19.911
Traženo pokriće matematičke pričuve	2.092.411	1.974.897
Višak pokrića	45.392	63.649

Kretanje godišnjeg prinosa na matematičku pričuvu

Sukladno Pravilniku o minimalnim standardima, načinu obračuna i mjerilima za izračun tehničkih pričuva osiguranja (»Narodne novine« broj 97/09 135/09, 150/09) najviša kamatna stopa za obračun matematičke pričuve iznosi: 3,3% za ugovore o osiguranju zaključene prije 2010. godine, 3% za ugovore o osiguranju zaključene u 2010. godini te 2,50% odnosno 2,25% za ugovore o osiguranju zaključene nakon 2010. godine, pri čemu kamatna stopa ne smije biti viša od prosječnog prinosa kojeg je Društvo ostvarilo ulaganjem sredstava matematičke pričuve u prethodne tri godine.

Prosječan prinos računa se kao ponderirani prosjek prinosa na matematičku pričuvu u posljednje tri godine, pri čemu se za ponderu uzima prosječna vrijednost matematičke pričuve tijekom godine.

Prosječan prinos dobiva se kao zbroj prinosa pomnoženih s prosječnom vrijednošću matematičke pričuve za posljednje tri pune financijske godine (u godišnjim financijskim izvješćima uključujući godinu za koju se radi obračun matematičke pričuve) i podijeljen sa zbrojem prosječnih vrijednosti matematičke pričuve.

U sljedećoj tablici prikazano je kretanje godišnjeg prinosa ostvarenog od ulaganja imovine za pokriće matematičke pričuve za 2014., 2013. i 2012. godinu;

	2012.	2013.	2014.
	u 000 HRK	u 000 HRK	u 000 HRK
Prosječno stanje matematičke pričuve	1.868.421	1.937.766	2.013.562
Prinos na ulaganje iz matematičke pričuve	112.793	115.298	117.400
Stopa godišnjeg prinosa na matematičku pričuvu	6,04%	5,95%	5,82%
Prosječni godišnji prinos na matematičku pričuvu za posljednje 3 godine	5,70%	5,91%	5,94%

25.10. Analiza imovine za pokriće tehničke pričuve osim matematičke pričuve s obvezama iz ugovora o osiguranju za Društvo je kako slijedi:

Vrsta financijskog instrumenta	31.12.2014.	31.12.2013.
	u 000 HRK	u 000 HRK
Vrijednosni papiri izdavatelj RH	1.219.599	1.079.824
Vrijednosni papiri izdavatelj HBOR	11.444	11.399
Obveznice i drugi dužnički vrijednosni papiri kojima se trguje na uređenom tržištu vrijednosnih papira u RH	63.070	52.335
Dionice kojima se trguje na uređenom tržištu vrijednosnih papira u RH	70.620	87.887
Dionice čiji je izdavatelj inozemno dioničko društvo kojima se trguje na uređenim tržištima kapitala država članica ili država članica OECD-a	199.393	102.592
Udjeli i dionice investicijskih fondova koji su registrirani u RH	101.948	343.923
Zajmovi osigurani založnim pravom na nekretnini odnosno prijenosom prava vlasništva	172.005	227.309
Depoziti u bankama sa sjedištem u RH	785.891	509.609
Zajmovi osigurani garancijom banke sa sjedištem u RH	-	-
Vlasništvo nekretnine i druga stvarna prava na nekretnini	419.614	481.167
Sredstva na poslovnom računu društva za osiguranje	63.874	86.004
Ulaganja uz suglasnost nadzornog tijela	375.782	474.615
Ukupno imovina za pokriće tehničke pričuve	3.483.240	3.456.664
Pričuve za prijenosne premije, neto od reosiguranja	772.608	887.477
Pričuve šteta, neto od reosiguranja	2.381.369	2.393.861
Druge tehničke pričuve osiguranja	96.726	47.399
Traženo pokriće tehničke pričuve osim matematičke pričuve	3.250.703	3.328.737
Višak/manjak pokrića	232.537	127.927

Na dan 31. prosinca 2014. godine visina imovine za pokriće tehničkih pričuva iznosi 107,15% traženog pokrića tehničke pričuve (31. prosinca 2013. godine visina imovine za pokriće tehničkih pričuva iznosi 103,84 % traženog pokrića tehničke pričuve) te je Društvo zadovoljilo zahtjeve nadzornog tijela glede visine pokrića tehničke pričuve.

26. Rezerviranja

	Društvo		Grupa	
	31.12.2014.	Prepravljeno 31.12.2013.	31.12.2014.	Prepravljeno 31.12.2013.
	u 000 HRK	u 000 HRK	u 000 HRK	u 000 HRK
Rezerviranja za otpremnine	146.459	10.214	150.453	11.921
Rezerviranja za jubilarne nagrade i otpremnine kod umirovljenja /i/	68.330	82.186	74.126	88.109
Rezerviranja za sudske sporove	29.908	20.838	32.049	22.649
Ostala dugoročna rezerviranja	3.794	-	4.505	476
	248.491	113.238	261.133	123.155

Kretanja u rezerviranjima za jubilarne nagrade, mirovine, sudske sporove i ostala dugoročna rezerviranja prikazana su u tablici u nastavku:

Društvo	Ostala dugoročna rezerviranja u 000 HRK	Rezerviranja za sudske sporove u 000 HRK	Rezerviranja za jubilarne nagrade i otpremnine kod umirovljenja	Rezerviranja za otpremnine u 000 HRK	Ukupno u 000 HRK
			u 000 HRK		
Stanje 1. siječnja 2013	-	21.527	79.121	-	100.648
Dodatna rezerviranja	-	11.878	3.065	10.214	25.157
Smanjenje rezerviranja	-	(12.567)		-	(12.567)
Stanje 31. prosinca 2013	-	20.838	82.186	10.214	113.238
Dodatna rezerviranja	3.794	16.286	12.702	138.966	171.748
Smanjenje rezerviranja	-	(7.215)	(26.558)	(2.721)	(36.496)
Stanje 31. prosinca 2014	3.794	29.908	68.330	146.459	248.491

Grupa	Ostala dugoročna rezerviranja u 000 HRK	Rezerviranja za sudske sporove u 000 HRK	Rezerviranja za jubilarne nagrade i otpremnine kod umirovljenja	Rezerviranja za otpremnine u 000 HRK	Ukupno u 000 HRK
			u 000 HRK		
Stanje 1. siječnja 2013	-	21.527	83.393	1.669	106.589
Dodatna rezerviranja	476	13.689	5.496	10.252	29.913
Smanjenje rezerviranja	-	(12.567)	(780)	-	(13.347)
Stanje 31. prosinca 2013	476	22.649	88.109	11.921	123.155
Dodatna rezerviranja	4.505	17.317	14.160	141.253	177.235
Smanjenje rezerviranja	(476)	(7.917)	(28.143)	(2.721)	(39.257)
Stanje 31. prosinca 2014	4.505	32.049	74.126	150.453	261.133

/i/ Pri izradi kalkulacija korištene su sljedeće pretpostavke:

- stopa prestanka radnog odnosa iznosi 5,34% (2013.: 4,91%);
- Pretpostavlja se da neće biti godišnjeg porasta plaća;
- Na izračun otpremnina primijenjena je prosječna porezna stopa od 25% (2013.: 25%).

Sadašnja vrijednost obveze izračunata je primjenom diskontne stope 3,45% (2013.: 5%).

27. Odgođena porezna obveza

	Društvo		Grupa	
	31.12.2014.	Prepravljeno 31.12.2013.	31.12.2014.	Prepravljeno 31.12.2013.
	u 000 HRK	u 000 HRK	u 000 HRK	u 000 HRK
Stanje na dan 1. siječnja	34.301	120.452	66.766	152.584
Korištenje	351	(1.343)	351	(1.343)
Promjena fer vrijednosti ulaganja raspoloživih za prodaju	25.432	2.319	24.731	2.666
Umanjenje vrijednosti ulaganja u nekretnine	(15.760)	(87.126)	(15.760)	(87.141)
Stanje na dan 31. prosinca	43.623	34.302	76.088	66.766

Odgođena porezna obveza priznata je s osnove svođenja na fer vrijednost financijske imovine raspoložive za prodaju, zemljišta i građevinskih objekata koji služe za provođenje djelatnosti, te dijela zemljišta i građevinskih objekata koji ne služe za provođenje djelatnosti. U svakom obračunskom razdoblju se smanjuje za 20% iznosa obračunate amortizacije proizašle iz revalorizacije nekretnina za obavljanje djelatnosti.

28. Financijske obveze

	Društvo		Grupa	
	31.12.2014.	Prepravljeno 31.12.2013.	31.12.2014.	Prepravljeno 31.12.2013.
	u 000 HRK	U HRK	u 000 HRK	U HRK
Financijske obveze s financijskim institucijama	-	350.000	30.002	384.541
Ostale financijske obveze	-	56	1.526	6.173
	-	350.056	31.527	390.713

28.1. Obveze prema bankama i drugim financijskim institucijama

	Valuta	Nominalna	Godina	31.12.2014.	31.12.2013.
		stopa %	dospijeća	u 000 HRK	u 000 HRK
Hypo Alpe Adria Bank	EUR	4,30%	2016.	1.861	-
Hrvatska poštanska banka d.d., Zagreb	HRK	5,90%	2014.	-	350.000
Erste & Steiermärkische Bank d.d., Rijeka	EUR	Fiksna	2016.	-	4.132
Croatia banka d.d. Zagreb	HRK	3M ZIBOR + 3,38%	2024.	28.140	30.314
Unicredit leasing d.oo., Zagreb	EUR	10%	2014.	-	95
				30.002	384.541

Hrvatska poštanska banka d.d., Zagreb i Društvo sklopili su dana 30. prosinca 2013. godine ugovor o kratkoročnom kreditu na iznos od 350.000 tisuća kuna za obrtna sredstva sa rokom dospijeća 3. siječnja 2014. godine. Kamatna stopa iznosi 5,90% godišnje. Kao sredstva osiguranja plaćanja Društvo je dalo 1 zadužnicu na iznos od 350.000 tisuća kuna. Kredit je vraćen u siječnju 2014. godine.

CROATIA osiguranje d.d., Zagreb
Bilješke uz financijske izvještaje za godinu koja je završila 31. prosinca 2014. godine

28.2. Dospijeće dugoročnih obveza

	Društvo	Društvo	Grupa	Grupa
	31.12.2014.	Prepravljeno 31.12.2013.	31.12.2014.	Prepravljeno 31.12.2013.
	u 000 HRK	u 000 HRK	u 000 HRK	u 000 HRK
2014.	-	350.056	-	354.108
2015.	-	-	3.671	4.108
2016.	-	-	3.201	2.828
2017.	-	-	2.673	2.461
2018.	-	-	2.792	2.589
2019. i kasnije	-	-	17.663	18.447
	-	350.056	30.001	384.541

29. Obveze proizašle iz ugovora o osiguranju, ostale obveze i odgođeni prihodi

	Društvo	Društvo	Grupa	Grupa
	31.12.2014.	Prepravljeno 31.12.2013	31.12.2014.	Prepravljeno 31.12.2013
	u 000 HRK	u 000 HRK	u 000 HRK	u 000 HRK
Obveze proizašle iz ugovora o osiguranju	83.288	87.246	103.476	106.625
Obveze iz poslova reosiguranja	8.958	17.207	40.496	50.099
Ostale obveze	109.112	94.310	146.878	137.784
Odgođeno plaćanje troškova	57.378	43.225	62.832	47.817
Prihod budućeg razdoblja	169.830	133.230	170.116	133.759
	428.567	375.217	523.798	476.084

/i/ Obveze proizašle iz ugovora o osiguranju

	Društvo	Društvo	Grupa	Grupa
	31.12.2014.	Prepravljeno 31.12.2013	31.12.2014.	Prepravljeno 31.12.2013
	u 000 HRK	u 000 HRK	u 000 HRK	u 000 HRK
Obveze po štetama i ugovorenim iznosima po osiguranju	37.257	28.438	51.650	46.451
Obveze za vatrogasni doprinos	1.017	1.500	1.019	1.500
Obveze za garancijski fond	34.974	47.566	34.986	47.566
Obveze prema Hrvatskom uredu za osiguranje	30	118	30	117
Obveze za naknadu Hrvatske agencije za nadzor financijskih usluga	201	116	206	121
Obveze za izdavanja za zdravstveno osiguranje iz premije autoodgovornosti	910	2.268	910	2.268
Ostale obveze	8.898	7.240	14.675	8.602
	83.288	87.246	103.476	106.625

/ii/ Obveze proizašle iz poslova suosiguranja i reosiguranja

	Društvo	Društvo	Grupa	Grupa
	31.12.2014.	Prepravljeno 31.12.2013	31.12.2014.	Prepravljeno 31.12.2013
	u 000 HRK	u 000 HRK	u 000 HRK	u 000 HRK
Obveze za premiju reosiguranja u zemlji	8.894	17.207	8.550	1.044
Obveze za premiju reosiguranja u inozemstvu	64	-	31.390	49.055
Obveze za premiju suosiguranja u zemlji	-	-	64	-
Obveze za premiju suosiguranja u inozemstvu	-	-	493	-
	8.958	17.207	40.496	50.099

CROATIA osiguranje d.d., Zagreb
Bilješke uz financijske izvještaje za godinu koja je završila 31. prosinca 2014. godine

/iii/ Ostale obveze

	Društvo		Društvo		Grupa		Grupa	
	31.12.2014.		Prepravljeno 31.12.2013		31.12.2014.		Prepravljeno 31.12.2013	
	u 000 HRK		U HRK		u 000 HRK		U HRK	
Obveze prema dobavljačima	44.638	34.062	52.872	44.093				
Obveze za primljene predujmove	617	305	1.259	539				
Obveze za neto plaće	22.898	18.209	28.196	22.921				
Obveze za doprinose iz plaća	6.561	5.708	8.263	7.334				
Obveze za porez i prizrez iz plaća	4.524	3.693	5.351	4.618				
Obveze za doprinose na plaće	5.828	4.472	6.956	5.513				
Obustave iz plaća i naknada plaća	1.640	2.069	1.679	646				
Obveze za dividende	273	622	273	520				
Obveze prema državi za prodane stanove	3.742	4.655	3.745	4.655				
Obveze prema zaposlenima	168	165	707	461				
Obveze s osnove poreza po osiguranjima autoodgovornosti i autokaska	6.842	10.275	6.842	11.037				
Ostale obveze	11.381	10.075	30.735	35.447				
	109.112	94.310	146.878	137.784				

/iv/ Odgođeno plaćanje troškova i prihod budućeg razdoblja

	Društvo		Društvo		Grupa		Grupa	
	31.12.2014.		Prepravljeno 31.12.2013		31.12.2014.		Prepravljeno 31.12.2013	
	u 000 HRK		U HRK		u 000 HRK		U HRK	
Obračunati troškovi za neiskorištene godišnje odmore	24.465	21.452	25.250	21.542				
Obveze za financijsku imovinu u postupku plaćanja	-	18.760	-	18.760				
Ostali obračunati troškovi	32.913	3.013	37.583	7.516				
Odgođeno plaćanje troškova	57.378	43.225	62.832	47.817				
Obračunata premija	-	6.461	-	6.536				
Odgođeno priznavanje prihoda po regresima /i/	165.894	122.564	165.894	122.564				
Ostali prihodi budućeg razdoblja	3.936	4.205	4.222	4.660				
Ukupno prihod budućeg razdoblja	169.830	133.230	170.116	133.760				
	227.209	176.455	232.948	181.577				

/i/ Odgođeno priznavanje prihoda po regresima zbog neizvjesnosti naplate iskazano u iznosu od 165.894 tisuća kuna (31. prosinca 2013.: 122.564 tisuća kuna) odnosi se na odgođeno priznavanje prihoda po regresima za koje nije sklopljena nagodba o plaćanju uz izuzetak regresnih potraživanja od drugih osiguravajućih društava koja su odmah priznata (vidi Bilješku 22).

30. Izvanbilančni zapisi

Društvo

	Društvo		Grupa	
	31.12.2013.	31.12.2014.	31.12.2013.	31.12.2014.
	u 000 HRK	u 000 HRK	u 000 HRK	u 000 HRK
Potraživanja za premiju od društava u stečaju	168.044	162.905	168.044	162.905
Dionice i udjeli društava u stečaju	105.205	22.557	105.205	26.913
Plasmani i kamate društvima u stečaju	49.551	49.551	84.399	83.873
Zatezne kamate na plasmane	9.084	31.905	9.084	32.863
	331.883	266.918	366.732	306.554
Regresna potraživanja koja nisu priznata	863.235	910.857	893.480	938.588
	1.195.118	1.177.774	1.260.211	1.245.142

31. Transakcije s povezanim stranama

Društvo smatra da ima neposredni odnos povezane osobe s većinskim vlasnikom društvom ADRIS grupa d.d. i Republikom Hrvatskom i društvima u većinskom državnom vlasništvu, društvima pod kontrolom, zajedničkom kontrolom ili značajnim utjecajem ključnog posloводства i njihovih bliskih članova obitelji prema definiciji sadržanoj u Međunarodnom računovodstvenom standardu 24 „Objavljivanje povezanih stranaka“ („MRS 24“). Grupa smatra članove Uprave i Nadzornog odbora ključnim posloводstvom.

Ključne transakcije s ovisnim društvima

Društvo je predalo premiju u reosiguranje društvu Croatia Lloyd d.d. u iznosu od 283.083 tisuća kuna (2013.: 354.958 tisuća kuna), a naplatilo iznos od 148.061 tisuća kuna na temelju štetnih događaja (2013.: 185.829 tisuća kuna).

Društvo plaća porez na dobit u Republici Hrvatskoj što je opisano u bilješci 13. Društvo također plaća porez na dohodak što je opisano u bilješci 10.2. U pogledu poreza Društvo nema dospjelih neplaćenih obveza prema Republici Hrvatskoj.

Ostali odnosi s ovisnim društvima, zajedničkim pothvatima i pridruženim društvima unutar Grupe i ostalim društvima koja imaju značajan utjecaj na financijske izvještaje Društva te društvima u većinskom državnom vlasništvu prikazani su u sljedećim tabelama za 2014. i 2013. godinu:

CROATIA osiguranje d.d., Zagreb
 Bilješke uz financijske izvještaje za godinu koja je završila 31. prosinca 2014. godine

Pregled transakcija i stanja povezanih sa Maticom i ostalim povezanim društvima Društva i Grupe za 2014. godinu

2014. u 000 HRK	Zajmovi i potraživanja	Udio reosiguranja u tehničkim pričuvama	Potraživanja iz poslova osiguranja	Ostala potraživanja	Obveze iz poslova osiguranja	Ostale obveze	Zaračunate premije	Premije predane u reosiguranje	Prihodi od ulaganja	Ostali prihodi	Nastale štete	Udio reosiguranja u štetama	Poslovni rashodi
Društvo													
Ovisna društva	10.504	339.097	5.126	5.249	56.672	699	42.254	283.083	41.453	20.102	2.192	148.061	6.033
Grupa													
Adris grupa d.d. - Matica	-	-	-	-	-	295	358	-	-	-	608	-	691
Ostala društva Adris Grupe	-	-	1.591	-	129	8	26.208	-	-	-	9.447	-	186

Transakcije i stanja sa subjektima povezanim sa dioničarom sa značajnim utjecajem na Grupi (Republika Hrvatska) za 2014. godinu:

2014. u 000 HRK	Dužničke vrijednosnice	Zajmovi potraživanja u 000 HRK	Potraživanja iz poslova osiguranja u 000 HRK	Ostala potraživanja u 000 HRK	Obveze iz poslova osiguranja u 000 HRK	Prihodi iz osiguranja u 000 HRK	Prihodi od kamata u 000 HRK	Ostali prihodi u 000 HRK	Rashodi iz osiguranja u 000 HRK	Ostali rashodi u 000 HRK
Država i sva društva u kojima država ima većinsko vlasništvo	2.975.811	33.932	11.680	120	70	100.886	144.805	347	61.098	22.947

Transakcije i stanja s ovisnim društvima za Društvo za 2013. godinu:

2013. u 000 HRK	Udio reosiguranja		Potraživanja iz poslova osiguranja	Ostala potraživanja	Obveze iz poslova osiguranja	Ostale obveze	Zaračunate premije	Premije predane u reosiguranje	Neto financijski prihodi	Ostali prihodi	Nastale štete	Udio reosiguranja u štetama	Poslovni rashodi
	Zajmovi i potraživanja	u tehničkim pričuvama											
Društvo													
Ovisna društva	14.370	326.986	12.462	7.621	17.207	3.875	29.971	354.958	58.313	23.339	1.273	185.829	5.980

Transakcije i stanja sa subjektima povezanim s dioničarom sa značajnim utjecajem na Grupu (Republika Hrvatska) za 2013. godinu:

2013. u 000 HRK	Dužničke vrijednosnice	Zajmovi potraživanja	Potraživanja iz poslova osiguranja	Ostala potraživanja	Obveze iz poslova osiguranja	Ostale obveze	Prihodi iz osiguranja	Prihodi od kamata	Ostali prihodi	Rashodi iz osiguranja	Ostali rashodi

CROATIA osiguranje d.d., Zagreb
Bilješke uz financijske izvještaje za godinu koja je završila 31. prosinca 2014. godine

/i/ Primanja ključnog posloводства

	<u>Društvo</u>	<u>Društvo</u>	<u>Grupa</u>	<u>Grupa</u>
	<u>2014.</u>	<u>Prepravljeno</u>	<u>2014.</u>	<u>Prepravljeno</u>
	<u>u 000 HRK</u>	<u>2013.</u>	<u>u 000 HRK</u>	<u>o 2013.</u>
		<u>u 000 HRK</u>		<u>u 000 HRK</u>
Primanja ključnog posloводства	6.726	1.690	18.505	14.439

Ključno posloводство Društva su članovi Uprave i Nadzornog odbora.

Naknade ključnom poslovodu uključuju bruto plaće, premije za životno osiguranje, naknade u naravi, bonuse, otpremnine i naknade Nadzornog odbora.

32. Potencijalne obveze

/i/ Grupa ima potencijalne obveze u smislu izdanih instrumenata naplate u sklopu operativnog poslovanja. Ne postoji vjerojatnost da bi mogle značajne obveze proizaći iz navedenog.

Grupa se zbog svoje djelatnosti izlaže tužbama oštećenika u sklopu svog operativnog poslovanja. Ne postoji vjerojatnost značajnih utjecaja navedenog na obveze Društva. Rezerviranja za sudske sporove po nastalim štetama su provedene u okviru pričuvna šteta. Uprava smatra da su rezerviranja dostatna.

Protiv Grupe i Društva se vode i sporovi druge vrste. Ukupna vrijednost sudskih sporova koji se vode protiv Grupe iznosi 179.956 tisuće kuna (31. prosinca 2013.: 177.751 tisuća kuna). Na datum izvještavanja Grupa je priznala rezerviranja u iznosu od 32.049 tisuća kuna (31. prosinca 2013.: 22.649 tisuća kuna) (vidi bilješku 26).

/ii/ Agencija za zaštitu tržišnog natjecanja dana 19. prosinca 2013. godine pokrenula je postupak protiv Hrvatskog ureda za osiguranje i 12 društava za osiguranje u Republici Hrvatskoj radi utvrđivanja narušavanja tržišnog natjecanja sklapanjem zabranjenog sporazuma. Maksimalna kazna u slučaju da se utvrdi namjera sklapanja zabranjenog sporazuma može iznositi do 10% ukupnih prihoda.

33. Preuzete obveze

Društvo na dan 31. prosinca 2014. godine ima preuzete obveze za buduća ulaganja u iznosu od 12.870 tisuća kuna temeljem obvezujućih ponuda za ulaganja u fondove rizičnog kapitala (31. prosinca 2013.: 39.056 tisuća kuna).

34. Događaji nakon datuma bilance

Na dan 31. prosinca 2014. godine Društva unutar Grupe Croatia osiguranje d.d., Ljubuški i Croatia Sigurimi sh.a., Priština Priština iskazala su manjak solventnosti kapitala.

Društvo planira dokapitalizaciju navedenih društava kako bi se održala adekvatnost kapitala koja se trenutno procjenjuje na 4 milijuna eura, odnosno na 1 milijun eura.

35. Revizija financijskih izvještaja

Reviziju financijskih izvještaja Grupe i Društva za 2014. godinu obavila je revizorska kuća PricewaterhouseCoopers d.o.o., Zagreb za ugovorenu naknadu u iznosu od 777 tisuća kuna uvećano za porez na dodanu vrijednost.

Croatia osiguranje d.d.

Godišnje izvješće i financijski izvještaji za 2014. godinu

Prilog 2. Dopunski izvještaji propisani pravilnikom Hrvatske agencije za nadzor financijskih usluga

Dopunski izvještaji propisani pravilnikom Hrvatske agencije za nadzor financijskih usluga

Na temelju Pravilnika o strukturi i sadržaju financijskih izvještaja društva za osiguranje, odnosno društva za reosiguranje (NN 132/10, 39/12) kojeg je na temelju Zakona o osiguranju i Zakona o računovodstvu donijela Hrvatska agencija za nadzor financijskih usluga u nastavku dajemo financijske izvještaje za društvo CROATIA osiguranje d.d., Zagreb u obliku zahtijevanom prema navedenom Pravilniku.

Usklada između financijskih izvještaja prikazanih u nastavku na stranicama 3 do 19 koji su propisani Pravilnikom o strukturi i sadržaju financijskih izvještaja društva za osiguranje, odnosno društva za reosiguranje, te godišnjih financijskih izvještaja pripremljenih sukladno MSFI okviru izvještavanja, prikazana je na stranicama 21 do 28 pod nazivom „Usklađenje financijskih izvještaja“.

Izvještaj o financijskom položaju (Bilanca) na dan 31.12.2014.

AKTIVA

u kunama

Broj pozicije	Elementi zbroja	Oznaka pozicije	Opis pozicije	Prethodna godina			Tekuća godina		
				Život	Neživot	Ukupno	Život	Neživot	Ukupno
001	002+003	A	POTRAŽIVANJA ZA UPISANI A NEUPLAĆENI KAPITAL						
002		1	Kapital pozvan da se plati						
003		2	Kapital nije pozvan da se plati						
004	005+006	B	NEMATERIJALNA IMOVINA		14.770.503	14.770.503		10.828.283	10.828.283
005		1	Goodwill						
006		2	Ostala nematerijalna imovina		14.770.503	14.770.503		10.828.283	10.828.283
007	008+009+010	C	MATERIJALNA IMOVINA		925.569.387	925.569.387		738.628.384	738.628.384
008		1	Zemljišta i građevinski objekti koji služe društvu za provođenje djelatnosti		894.713.567	894.713.567		716.354.951	716.354.951
009		2	Oprema		25.380.438	25.380.438		17.828.699	17.828.699
010		3	Ostala materijalna imovina i zalihe		5.475.381	5.475.381		4.444.734	4.444.734
011	012+013+017+036	D	ULAGANJA	2.121.439.942	3.548.336.615	5.669.776.557	2.240.764.820	3.934.571.726	6.175.336.547
012		I	Ulaganja u zemljišta i građevinske objekte koji ne služe društvu za provođenje djelatnosti		656.118.194	656.118.194		514.715.135	514.715.135
013	014+015+016	II	Ulaganja u podružnice, pridružena društva i sudjelovanje u zajedničkim ulaganjima		365.626.213	365.626.213		421.370.992	421.370.992
014		1	Dionice i udjeli u podružnicama		361.366.513	361.366.513		389.111.292	389.111.292
015		2	Dionice i udjeli u pridruženim društvima		4.259.700	4.259.700		4.259.700	4.259.700
016		3	Sudjelovanje u zajedničkim ulaganjima					28.000.000	28.000.000
017	018+021+026+032	III	Ostala financijska ulaganja	2.121.439.942	2.526.592.208	4.648.032.150	2.240.764.820	2.998.485.600	5.239.250.420
018	019+020	1	Ulaganja koja se drže do dospjeća	1.574.485.381	1.064.379.005	2.638.864.386	1.395.070.434	848.512.148	2.243.582.581
019		1.1	Dužnički vrijednosni papiri i drugi vrijednosni papiri s fiksnim prihodom	1.574.485.380,85	1.064.379.005	2.638.864.386	1.395.070.434	848.512.148	2.243.582.581
020		1.2	Ostala ulaganja koja se drže do dospjeća						

Izveštaj o financijskom položaju (Bilanca) na dan 31.12.2014.

AKTIVA

u kunama

Broj pozicije	Elementi zbroja	Oznaka pozicije	Opis pozicije	Prethodna godina			Tekuća godina		
				Život	Neživot	Ukupno	Život	Neživot	Ukupno
021	022+023+024+025	2	Ulaganja raspoloživa za prodaju	36.445.189	240.102.551	276.547.739	333.114.110	701.409.187	1.034.523.298
022		2.1	Dionice, udjeli i drugi vrijednosni papiri koji donose promjenjiv prihod	34.232.695,06	215.343.482	249.576.177	28.100.427	271.820.309	299.920.736
023		2.2	Dužnički vrijednosni papiri i drugi vrijednosni papiri s fiksnim prihodom				305.013.683	405.686.626	710.700.309
024		2.3	Udjeli u investicijskim fondovima	2.212.493,50	24.759.069	26.971.563		23.902.253	23.902.253
025		2.4	Ostala ulaganja raspoloživa za prodaju						
026	027+028+029+030+031	3	Ulaganja po fer vrijednosti kroz račun dobiti i gubitka	98.613.451	430.616.858	529.230.308	109.088.399	176.374.180	285.462.579
027		3.1	Dionice, udjeli i drugi vrijednosni papiri koji donose promjenjiv prihod		9.685.686	9.685.686		14.721.774	14.721.774
028		3.2	Dužnički vrijednosni papiri i drugi vrijednosni papiri s fiksnim prihodom	79.886.386,43	101.767.694	181.654.081	41.945.345	43.534.413	85.479.758
029		3.3	Derivativni financijski instrumenti						
030		3.4	Udjeli u investicijskim fondovima	18.727.064,24	319.163.477	337.890.541	67.143.054	118.117.993	185.261.047
031		3.5	Ostala ulaganja						
032	033+034+035	4	Depoziti, zajmovi i potraživanja	411.895.922	791.493.794	1.203.389.716	403.491.877	1.272.190.085	1.675.681.962
033		4.1	Depoziti kod kreditnih institucija (banaka)	310.275.280,00	559.608.805	869.884.085	360.690.425	1.086.986.641	1.447.677.066
034		4.2	Zajmovi	51.620.641,66	231.884.989	283.505.631	42.801.452	185.203.444	228.004.896
035		4.3	Ostali zajmovi i potraživanja	50.000.000,00		50.000.000			
036		IV	Depoziti kod prezetog poslovanja osiguranja u reosiguranje (depoziti kod cedenta)						
037		E	ULAGANJA ZA RAČUN I RIZIK VLASNIKA POLICA ŽIVOTNOG OSIGURANJA	8.388.857,08		8.388.857	5.311.503		5.311.503

Izveštaj o financijskom položaju (Bilanca) na dan 31.12.2014.

AKTIVA

u kunama

Broj pozicije	Elementi zbroja	Oznaka pozicije	Opis pozicije	Prethodna godina			Tekuća godina		
				Život	Neživot	Ukupno	Život	Neživot	Ukupno
038	039+040+041+042+043+044+045	F	UDIO REOSIGURANJA U TEHNIČKIM PRIČUVAMA	287.895	326.697.870	326.985.765	321.003	339.094.600	339.415.603
039		1	Prijenosne premije, udio reosiguranja	3.146,06	48.009.776	48.012.922	2.361	40.225.279	40.227.640
040		2	Matematička pričuva osiguranja, udio reosiguranja	284.748,75		284.749	318.643		318.643
041		3	Pričuva šteta, udio reosiguranja		278.688.093	278.688.093		298.869.321	298.869.321
042		4	Pričuve za povrate premija ovisne i neovisne o rezultatu (bonusi i popusti), udio reosiguranja						
043		5	Pričuva za kolebanje šteta, udio reosiguranja						
044		6	Druge tehničke pričuve osiguranja, udio reosiguranja						
045		7	Posebna pričuva za osiguranje iz skupine životnih osiguranja kod kojih ugovaratelj osiguranja preuzima investicijski rizik, udio reosiguranja						
046	047+048	G	ODGOĐENA I TEKUĆA POREZNA IMOVINA	1.259.200	53.693.672	54.952.871	3.027.828	172.645.306	175.673.134
047		1	Odgođena porezna imovina	1.259.199,50	45.010.638	46.269.838	3.027.828	144.545.547	147.573.375
048		2	Tekuća porezna imovina		8.683.033	8.683.033		28.099.759	28.099.759
049	050+053+054	H	POTRAŽIVANJA	4.066.023	745.244.170	749.310.193	3.551.201	666.768.265	670.319.466
050	051+052	1	Potraživanja iz neposrednih poslova osiguranja	109.449	526.837.353	526.946.802	51.975	407.213.297	407.265.272
051		1.1	Od osiguranika	,00	525.213.758	525.213.758		406.187.749	406.187.749
052		1.2	Od zastupnika, odnosno posrednika u osiguranju	109.449,47	1.623.595	1.733.044	51.975	1.025.548	1.077.523
053		2	Potraživanja iz poslova suosiguranja i reosiguranja		12.349.999	12.349.999		6.206.267	6.206.267

Izvještaj o financijskom položaju (Bilanca) na dan 31.12.2014.

AKTIVA

u kunama

Broj pozicije	Elementi zbroja	Oznaka pozicije	Opis pozicije	Prethodna godina			Tekuća godina		
				Život	Neživot	Ukupno	Život	Neživot	Ukupno
054	055+056+057	3	Ostala potraživanja	3.956.573	206.056.819	210.013.392	3.499.226	253.348.702	256.847.927
055		3.1	Potraživanja iz drugih poslova osiguranja		133.393.382	133.393.382		180.197.358	180.197.358
056		3.2	Potraživanja za prinose na ulaganja	1.129.041,92	4.249.892	5.378.934	1.386.297	6.579.406	7.965.703
057		3.3	Ostala potraživanja	2.827.531,42	68.413.545	71.241.076	2.112.928	66.571.938	68.684.866
058	059+063+064	I	OSTALA IMOVINA	9.877.007	99.106.452	108.983.459	30.379.349	72.559.386	102.938.735
059	060+061+062	1	Novac u banci i blagajni	9.866.925	93.839.479	103.706.404	30.375.939	70.799.380	101.175.319
060		1.1	Sredstva na poslovnom računu		93.748.511	93.748.511		70.754.171	70.754.171
061		1.2	Sredstva na računu imovine za pokriće matematičke pričuve	9.866.271,29		9.866.271	30.375.931		30.375.931
062		1.3	Novčana sredstva u blagajni	654,08	90.968	91.622	8	45.210	45.217
063		2	Dugotrajna imovina namjenjena za prodaju i prestanak poslovanja						
064		3	Ostalo	10.081,74	5.266.973	5.277.055	3.410	1.760.005	1.763.416
065	066+067+068	J	PLAĆENI TROŠKOVI BUDUĆEG RAZDOBLJA I NEDOSPJELA NAPLATA PRIHODA	32.454.170	33.809.231	66.263.401	36.659.792	38.696.785	75.356.577
066		1	Razgraničene kamate i najamnine	32.410.583,40	21.935.288	54.345.871	36.628.472	27.714.433	64.342.905
067		2	Razgraničeni troškovi pribave						
068		3	Ostali plaćeni troškovi budućeg razdoblja i nedospjela naplata prihoda	43.586,41	11.873.944	11.917.530	31.320	10.982.352	11.013.672
069	001+004+007+011 +037+038+046 +049+058+065	K	UKUPNO AKTIVA (A+B+C+D+E+F+G+H+I+J)	2.177.773.093	5.747.227.900	7.925.000.993	2.320.015.497	5.973.792.735	8.293.808.232
070		L	IZVANBILANČNI ZAPISI	82.647.220,00	1.112.471.075	1.195.118.295		1.177.771.285	1.177.771.285

Izvještaj o financijskom položaju (Bilanca) na dan 31.12.2014.

PASIVA

u kunama

Broj pozicije	Elementi zbroja	Oznaka pozicije	Opis pozicije	Prethodna godina			Tekuća godina		
				Život	Neživot	Ukupno	Život	Neživot	Ukupno
071	072+076+077+081+085+088	A	KAPITAL I REZERVE	149.849.087	1.251.465.053	1.401.314.140	153.793.344	1.711.684.604	1.865.477.949
072	073+074+075	1	Upisani kapital	44.288.720	398.598.480	442.887.200	44.288.720	557.287.080	601.575.800
073		1.1	Uplačeni kapital - redovne dionice	44.288.720,00	386.348.480	430.637.200	44.288.720	545.037.080	589.325.800
074		1.2	Uplačeni kapital - povlaštene dionice		12.250.000	12.250.000		12.250.000	12.250.000
075		1.3	Kapital pozvan da se plati						
076		2	Premije na emitirane dionice (rezerve kapitala)					681.482.525	681.482.525
077	078+079+080	3	Revalorizacijske rezerve	1.997.913	134.841.367	136.839.280	10.398.213	161.183.135	171.581.348
078		3.1	Zemljišta i građevinskih objekata	0,00	127.566.231	127.566.231		63.831.734	63.831.734
079		3.2	Financijskih ulaganja	1.997.912,85	7.275.137	9.273.049	10.398.213	97.351.401	107.749.614
080		3.3	Ostale revalorizacijske rezerve	0,00					
081	082+083+084	4	Rezerve	81.746.348	426.943.385	508.689.733	83.803.430	429.203.402	513.006.832
082		4.1	Zakonske rezerve	721.928,73	22.853.579	23.575.508	721.929	22.853.579	23.575.508
083		4.2	Statutarna rezerva	5.524.419,39	137.378.978	142.903.398	7.581.501	139.638.995	147.220.496
084		4.3.	Ostale rezerve	75.500.000,00	266.710.827	342.210.827	75.500.000	266.710.827	342.210.827
085	086+087	5	Prenesena (zadržana) dobit ili gubitak	13.587.779	530.506.527	544.094.306	19.759.024	290.917.509	310.676.533
086		5.1	Zadržana dobit	13.587.778,63	530.506.527	544.094.306	19.759.024	290.917.509	310.676.533
087		5.2	Preneseni gubitak (-)	0,00					
088	089+090	6	Dobit ili gubitak tekućeg obračunskog razdoblja	8.228.327	-239.424.706	-231.196.379	-4.456.043	-408.389.047	-412.845.090
089		6.1	Dobit tekućeg obračunskog razdoblja	8.228.327,18		8.228.327			
090		6.2	Gubitak tekućeg obračunskog razdoblja (-)	0,00	-239.424.706	-239.424.706	-4.456.043	-408.389.047	-412.845.090
091		B	OBVEZE DRUGOG REDA (PODREĐENE OBVEZE)						

Izvještaj o financijskom položaju (Bilanca) na dan 31.12.2014.

PASIVA

u kunama

Broj pozicije	Elementi zbroja	Oznaka pozicije	Opis pozicije	Prethodna godina			Tekuća godina		
				Život	Neživot	Ukupno	Život	Neživot	Ukupno
092	093+094+095+096+097+098	C	TEHNIČKE PRIČUVE	1.985.322.093	3.645.296.555	5.630.618.648	2.102.145.887	3.580.383.579	5.682.529.465
093		1	Prijenosne premije, bruto iznos	2.752.715,21	932.736.360	935.489.075	2.607.291	810.227.910	812.835.201
094		2	Matematička pričuva osiguranja, bruto iznos	1.955.270.395,07		1.955.270.395	2.071.853.669		2.071.853.669
095		3	Pričuva šteta, bruto iznos	27.298.982,74	2.665.161.560	2.692.460.542	27.684.927	2.673.429.429	2.701.114.356
096		4	Pričuve za povrate premija ovisne i neovisne o rezultatu (bonusi i popusti), bruto iznos						
097		5	Pričuva za kolebanje šteta, bruto iznos		3.571.635	3.571.635		4.326.239	4.326.239
098		6	Druge tehničke pričuve osiguranja, bruto iznos		43.827.000	43.827.000		92.400.000	92.400.000
099		D	POSEBNA PRIČUVA ZA OSIGURANJE IZ SKUPINE ŽIVOTNIH OSIGURANJA KOD KOJIH UGOVARATELJ OSIGURANJA PREUZIMA INVESTICIJSKI RIZIK, bruto iznos	8.388.857,08		8.388.857	5.311.503		5.311.503
100	101+102	E	OSTALE PRIČUVE	10.165.273	104.953.320	115.118.594	27.210.743	223.160.325	250.371.068
101		1	Pričuve za mirovine i slične obveze	10.165.273,44	103.072.939	113.238.213	27.210.743	221.279.945	248.490.687
102		2	Ostale pričuve		1.880.381	1.880.381		1.880.381	1.880.381
103	104+105	F	ODGOĐENA I TEKUĆA POREZNA OBVEZA	499.478	39.829.760	40.329.238	3.326.529	48.427.801	51.754.329
104		1	Odgođena porezna obveza	499.478,21	33.802.302	34.301.781	3.326.529	40.296.906	43.623.435
105		2	Tekuća porezna obveza	0,00	6.027.457	6.027.457		8.130.894	8.130.894
106		G	DEPOZITI ZADRŽANI IZ POSLA PREDANOG U REOSIGURANJE						

Izvještaj o financijskom položaju (Bilanca) na dan 31.12.2014.

PASIVA

u kunama

Broj pozicije	Elementi zbroja	Oznaka pozicije	Opis pozicije	Prethodna godina			Tekuća godina		
				Život	Neživot	Ukupno	Život	Neživot	Ukupno
107	108+109+110	H	FINANCIJSKE OBVEZE		350.056.575	350.056.575			
108		1	Obveze po zajmovima		350.056.575	350.056.575			
109		2	Obveze po izdanim vrijednosnim papirima						
110		3	Ostale financijske obveze						
111	112+113+114+115	I	OSTALE OBVEZE	14.529.162	188.191.900	202.721.062	23.424.685	187.730.444	211.155.129
112		1	Obveze proizašle iz neposrednih poslova osiguranja	2.547.239,03	84.698.307	87.245.546	3.731.279	79.556.222	83.287.501
113		2	Obveze proizašle iz poslova suosiguranja i reosiguranja	1.725,13	17.205.005	17.206.730	1.353	8.956.789	8.958.142
114		3	Obveze za otuđenje i prekinuto poslovanje						
115		4	Ostale obveze	11.980.197,43	86.288.588	98.268.785	19.692.052	99.217.433	118.909.486
116	117+118	J	ODGOĐENO PLAĆANJE TROŠKOVA I PRIHOD BUDUĆEG RAZDOBLJA	9.019.143	167.434.737	176.453.880	4.802.807	222.405.983	227.208.789
117		1	Razgraničena provizija reosiguranja						
118		2	Ostalo odgođeno plaćanje troškova i prihod budućeg razdoblja	9.019.142,74	167.434.737	176.453.880	4.802.807	222.405.983	227.208.789
119	071+091+092+099+100+103 +106+107+111 +116	K	UKUPNA PASIVA (A+B+C+D+E+F+G+H+I+J)	2.177.773.093	5.747.227.900	7.925.000.993	2.320.015.497	5.973.792.735	8.293.808.232
120		L	IZVANBILANČNI ZAPISI	82.647.220,00	1.112.471.075	1.195.118.295		1.177.771.285	1.177.771.285

Izvještaj o sveuobuhvatnoj dobiti (Račun dobiti i gubitka) za razdoblje 01.01.2014. - 31.12.2014.

u kunama

Broj pozicije	Elementi zbroja	Oznaka pozicije	Opis pozicije	Prethodno obračunsko razdoblje			Tekuće obračunsko razdoblje		
				Život	Neživot	Ukupno	Život	Neživot	Ukupno
001	002+003+004+005+006+007+008+009	I	Zarađene premije (prihodovane)	356.204.388	1.847.824.047	2.204.028.436	366.486.262	1.667.636.447	2.034.122.709
002		1	Zaračunate bruto premije	356.051.053,05	2.269.034.358	2.625.085.411	366.588.588	1.913.316.598	2.279.905.186
003		2	Premije suosiguranja	0,00					
004		3	Ispravak vrijednosti i naplaćeni ispravak vrijednosti premije osiguranja/suosiguranja	0,00	-47.443.390	-47.443.390		-50.603.385	-50.603.385
005		4	Premije predane u reosiguranje (-)	-124.519,91	-354.833.709	-354.958.229	-246.965	-309.800.719	-310.047.684
006		5	Premije predane u suosiguranje (-)	0,00					
007		6	Promjena bruto pričuva prijenosnih premija (+/-)	277.363,73	-19.233.950	-18.956.586	145.425	122.508.450	122.653.875
008		7	Promjena pričuva prijenosnih premija, udio reosiguratelja (+/-)	491,58	300.738	301.229	-786	-7.784.497	-7.785.283
009		8	Promjena pričuva prijenosnih premija, udio suosiguratelja (+/-)	0,00					
010	011+012+016+017+018+022+023	II	Prihodi od ulaganja	122.150.589	220.900.051	343.050.640	120.638.458	212.854.801	333.493.259
011		1	Prihodi od podružnica, pridruženih društava i sudjelovanja u zajedničkim ulaganjima	73.750,00	46.084.983	46.158.733	185.700	26.437.836	26.623.536
012	013+014+015	2	Prihodi od ulaganja u zemljišta i građevinske objekte		36.265.570	36.265.570		55.116.258	55.116.258
013		2.1	Prihodi od najma	0,00	24.757.122	24.757.122		25.657.099	25.657.099
014		2.2	Prihodi od povećanja vrijednosti zemljišta i građevinskih objekata	0,00	11.470.042	11.470.042		29.405.968	29.405.968
015		2.3	Prihodi od prodaje zemljišta i građevinskih objekata	0,00	38.405	38.405		53.191	53.191
016		3	Prihodi od kamata	103.986.785,51	103.803.707	207.790.493	109.439.084	105.345.882	214.784.965
017		4	Nerealizirani dobiti od ulaganja po fer vrijednosti kroz račun dobiti i gubitka	298.939,23	1.444.078	1.743.017	2.700.896	8.224.022	10.924.918

Izvještaj o sveuobuhvatnoj dobiti (Račun dobiti i gubitka) za razdoblje 01.01.2014. - 31.12.2014.

u kunama

Broj pozicije	Elementi zbroja	Oznaka pozicije	Opis pozicije	Prethodno obračunsko razdoblje			Tekuće obračunsko razdoblje		
				Život	Neživot	Ukupno	Život	Neživot	Ukupno
018	019+020+021	5	Dobici od prodaje (realizacije) financijskih ulaganja	1.657.526	2.898.353	4.555.879	1.595.476	3.978.357	5.573.833
019		5.1	<i>Ulaganja po fer vrijednosti kroz račun dobiti i gubitka</i>	1.657.526,15	2.394.115	4.051.641	1.595.476	3.567.823	5.163.299
020		5.2	<i>Ulaganja raspoloživa za prodaju</i>	0,00	504.238	504.238		410.534	410.534
021		5.3	<i>Ostali dobiti od prodaje financijskih ulaganja</i>	0,00					
022		6	Neto pozitivne tečajne razlike	15.616.990,45	6.269.134	21.886.125	6.296.300	7.822.550	14.118.850
023		7	Ostali prihodi od ulaganja	516.597,45	24.134.227	24.650.824	421.002	5.929.898	6.350.899
024		III	Prihodi od provizija i naknada	16.343,75	22.832.715	22.849.059	8.473	22.441.204	22.449.677
025		IV	Ostali osigurateljno - tehnički prihodi, neto od reosiguranja	54.332,14	10.730.926	10.785.258	319.798	50.218.365	50.538.163
026		V	Ostali prihodi	254.584,56	27.111.691	27.366.276	234.493	18.018.308	18.252.801
027	028+032	VI	Izdaci za osigurane slučajeve, neto	-343.131.167	-946.377.351	-1.289.508.518	-263.134.642	-980.658.619	-1.243.793.261
028	029+030+031	1	Likvidirane štete	-348.324.323	-1.070.457.023	-1.418.781.346	-262.748.698	-992.571.976	-1.255.320.674
029		1.1	<i>Bruto iznos (-)</i>	-348.324.322,77	-1.278.949.481	-1.627.273.804	-262.748.698	-1.140.632.604	-1.403.381.301
030		1.2	<i>Udio suosiguratelja (+)</i>						
031		1.3	<i>Udio reosiguratelja(+)</i>		208.492.458	208.492.458		148.060.627	148.060.627
032	033+034+035	2	Promjena pričuva za štete (+/-)	5.193.156	124.079.672	129.272.828	-385.944	11.913.358	11.527.413
033		2.1	<i>Bruto iznos (-)</i>	5.193.156,20	146.743.605	151.936.762	-385.944	-8.267.870	-8.653.814
034		2.2	<i>Udio suosiguratelja (+)</i>						
035		2.3	<i>Udio reosiguratelja (+)</i>		-22.663.934	-22.663.934		20.181.227	20.181.227

Izvještaj o sveuobuhvatnoj dobiti (Račun dobiti i gubitka) za razdoblje 01.01.2014. - 31.12.2014.

u kunama

Broj pozicije	Elementi zbroja	Oznaka pozicije	Opis pozicije	Prethodno obračunsko razdoblje			Tekuće obračunsko razdoblje		
				Život	Neživot	Ukupno	Život	Neživot	Ukupno
036	037+040	VII	Promjena matematičke pričuve i ostalih tehničkih pričuva, neto od reosiguranja	-34.954.626	-7.846.035	-42.800.661	-116.549.380	-49.327.604	-165.876.984
037	038+039	1	Promjena matematičke pričuve osiguranja (+/-)	-34.954.626		-34.954.626	-116.549.380		-116.549.380
038		1.1	Bruto iznos (-)	-35.009.325,19		-35.009.325	-116.583.274		-116.583.274
039		1.2	Udio reosiguratelja (+)	54.699,43		54.699	33.894		33.894
040	041+042+043	2	Promjena ostalih tehničkih pričuva, neto od reosiguranja (+/-)		-7.846.035	-7.846.035		-49.327.604	-49.327.604
041		1.1	Bruto iznos (-)		-7.846.035	-7.846.035		-49.327.604	-49.327.604
042		1.2	Udio suosiguratelja (+)						
043		1.3	Udio reosiguratelja (+)						
044	045+046+047	VIII	Promjena posebne pričuve za osiguranja iz skupine životnih osiguranja kod kojih ugovaratelj osiguranja preuzima investicijski rizik, neto od reosiguranja (+/-)	3.696.021		3.696.021	4.541.840		4.541.840
045		1	Bruto iznos (-)	3.696.020,91		3.696.021	4.541.840		4.541.840
046		2	Udio suosiguratelja (+)						
047		3	Udio reosiguratelja (+)						
048	049+050	IX	Izdaci za povrate premija (bonusi i popusti), neto od reosiguranja						
049		1	Ovisni o rezultatu (bonusi)						
050		2	Neovisni o rezultatu (popusti)						

Izvještaj o sveuobuhvatnoj dobiti (Račun dobiti i gubitka) za razdoblje 01.01.2014. - 31.12.2014.

u kunama

Broj pozicije	Elementi zbroja	Oznaka pozicije	Opis pozicije	Prethodno obračunsko razdoblje			Tekuće obračunsko razdoblje		
				Život	Neživot	Ukupno	Život	Neživot	Ukupno
051	052+056	X	Poslovni rashodi (izdaci za obavljanje djelatnosti), neto	-87.827.582	-855.320.827	-943.148.409	-114.901.915	-970.686.822	-1.085.588.737
052	053+054+055	1	Troškovi pribave	-20.077.104	-206.838.207	-226.915.311	-21.042.368	-212.783.126	-233.825.495
053		1.1	Provizija	-13.401.269,69	-156.504.788	-169.906.058	-13.580.346	-173.603.627	-187.183.972
054		1.2	Ostali troškovi pribave	-6.675.834,33	-50.333.419	-57.009.253	-7.462.023	-39.179.500	-46.641.522
055		1.3	Promjena razgraničenih troškova pribave (+/-)	0,00					
056	057+058+059	2	Troškovi uprave (administrativni troškovi)	-67.750.478	-648.482.619	-716.233.098	-93.859.547	-757.903.695	-851.763.242
057		2.1	Amortizacija materijalne imovine	-1.681.952,31	-44.409.359	-46.091.312	-1.705.830	-40.378.713	-42.084.543
058		2.3.	Plaće, porezi i doprinosi iz i na plaće	-43.632.048,81	-332.564.746	-376.196.795	-44.280.904	-333.743.728	-378.024.632
059		2.4.	Ostali troškovi uprave	-22.436.477,03	-271.508.514	-293.944.991	-47.872.813	-383.781.255	-431.654.068
060	061+062+063+064+065+066+067	XI	Troškovi ulaganja	-5.792.843	-461.462.685	-467.255.529	-2.425.166	-308.576.358	-311.001.524
061		1	Amortizacija zemljišta i građevinskih objekata koji ne služe društvu za obavljanje djelatnosti	0,00					
062		2	Kamate	0,00	-229.317	-229.317		-575.699	-575.699
063		3	Umjanjenje vrijednosti ulaganja	-287.506,50	-130.760.116	-131.047.623	-1.180.566	-96.766.571	-97.947.137
064		4	Gubici ostvareni pri prodaji (realizaciji) financijske imovine	-2.325.542,05	-5.640.415	-7.965.957	-146.697	-228.489	-375.186
065		5	Usklađivanje financijske imovine po fer vrijednosti kroz račun dobiti i gubitka	-2.667.237,38	-4.752.535	-7.419.772	-566.159	-2.604.672	-3.170.831
066		6	Neto negativne tečajne razlike	0,00					
067		7	Ostali troškovi ulaganja	-512.557,45	-320.080.303	-320.592.860	-531.744	-208.400.928	-208.932.673
068	069+070	XII	Ostali tehnički troškovi, neto od reosiguranja	-285.921	-77.738.989	-78.024.910	-247.031	-58.417.737	-58.664.768
069		1	Troškovi za preventivnu djelatnost	0,00					
070		2	Ostali tehnički troškovi osiguranja	-285.920,65	-77.738.989	-78.024.910	-247.031	-58.417.737	-58.664.768

Izvještaj o sveuobuhvatnoj dobiti (Račun dobiti i gubitka) za razdoblje 01.01.2014. - 31.12.2014.

u kunama

Broj pozicije	Elementi zbroja	Oznaka pozicije	Opis pozicije	Prethodno obračunsko razdoblje			Tekuće obračunsko razdoblje		
				Život	Neživot	Ukupno	Život	Neživot	Ukupno
071		XIII	Ostali troškovi, uključujući vrijednosna usklađenja	0,00	-20.860.951	-20.860.951	-468.885	-111.425.942	-111.894.827
072	001+010+024+025+026+027+036+044+048+051+060+068+071	XIV	Dobit ili gubitak obračunskog razdoblja prije poreza (+/-)	10.384.120	-240.207.409	-229.823.289	-5.497.696	-507.923.956	-513.421.652
073	074+075	XV	Porez na dobit ili gubitak	-2.155.793	782.703	-1.373.090	1.041.653	99.534.909	100.576.562
074		1	Tekući porezni trošak	-776.933,25	-30.251.449	-31.028.383			
075		2	Odgođeni porezni trošak (prihod)	1.378.859,97	31.034.152	29.655.292	1.041.653	99.534.909	100.576.562
076	072+073	XVI	Dobit ili gubitak obračunskog razdoblja poslije poreza (+/-)	8.228.327	-239.424.706	-231.196.379	-4.456.043	-408.389.047	-412.845.090
077		1	Pripisano imateljima kapitala matice						
078		2	Pripisano nekontrolirajućem interesu						
079	001+010+024+025+026+075	XVII	UKUPNI PRIHODI	477.301.378	2.160.433.582	2.637.734.960	488.729.137	2.070.704.034	2.559.433.171
080	027+036+044+048+051+060+068+071+074	XVIII	UKUPNI RASHODI	-469.073.051	2.399.858.288	2.868.931.339	493.185.180	2.479.093.081	2.972.278.261

CROATIA osiguranje d.d., Zagreb
Dopunski izvještaji propisani pravilnikom hrvatske agencije za nadzor financijskih usluga

u kunama

Broj pozicije	Elementi zbroja	Oznaka pozicije	Opis pozicije	Prethodno obračunsko razdoblje			Tekuće obračunsko razdoblje		
				Život	Neživot	Ukupno	Život	Neživot	Ukupno
081	082+083+084+085+086 +087+088+089	XIX	Ostala sveobuhvatna dobit	14.268.036	-153.776.308	-139.508.272	8.400.300	28.802.332	37.202.632
082		1	Dobici/gubici proizašli iz preračunavanja financijskih izvještaja inozemnog poslovanja	0,00					
083		2	Dobici/gubici proizašli iz revalorizacije financijske imovine raspoložive za prodaju	14.268.036,21	29.075.087	43.343.123	8.400.300	90.076.265	98.476.565
084		3	Dobici/gubici proizašli iz revalorizacije zemljišta i građevinskih objekata koji služe društvu za obavljanje djelatnosti	0,00	-182.851.395	-182.851.395		-61.273.933	-61.273.933
085		4	Dobici/gubici proizašli iz revalorizacije druge materijalne (osim zemljišta i nekretnina) i nematerijalne imovine	0,00					
086		5	Učinci od instrumenata zaštite novčanog toka	0,00					
087		6	Aktuarski dobici/gubici po mirovinskim planovima s definiranim mirovinama	0,00					
088		7	Udio u ostaloj sveobuhvatnoj dobiti pridruženih društava	0,00					
089		8	Porez na dobit na ostalu sveobuhvatnu dobit	0,00					
090	076+081	XX	Ukupna sveobuhvatna dobit	22.496.363	-393.201.014	-370.704.651	3.944.257	-379.586.715	-375.642.458
091		1	Pripisano imateljima kapitala matice						
092		2	Pripisano nekontrolirajućem interesu						
093		XXI	Reklasifikacijske usklade						

IZVJEŠTAJ O NOVČANIM TOKOVIMA (INDIREKTNA METODA) za razdoblje 01.01.2014. - 31.12.2014

u kunama

Broj pozicije	Elementi zbroja	Oznaka pozicije	Opis pozicije	Tekuće poslovno razdoblje	Isto razdoblje prethodne godine
001	002+013+031	I	NOVČANI TOK IZ POSLOVNIH AKTIVNOSTI	-869.368.214	293.795.135
002	003+004	1	Novčani tok prije promjene poslovne imovine i obveza	-215.208.450	159.437.143
003		1.1	Dobit/gubitak prije poreza	-513.421.652	-229.823.289
004	005+006+007 +008+009+010 +011+012	1.2	Usklađenja:	298.213.202	389.260.432
005		1.2.1	<i>Amortizacija nekretnina i opreme</i>	37.770.397	41.218.625
006		1.2.2	<i>Amortizacija nematerijalne imovine</i>	4.314.145	4.872.686
007		1.2.3	<i>Umanjenje vrijednosti i dobici/gubici od svodenja na fer vrijednost</i>	405.885.258	462.495.348
008		1.2.4	<i>Troškovi kamata</i>	575.699	229.317
009		1.2.5	<i>Prihodi od kamata</i>	-214.784.965	-207.790.493
010		1.2.6	<i>Udjeli u dobiti pridruženih društava</i>		
011		1.2.7	<i>Dobici/gubici od prodaje materijalne imovine (uključujući zemljišta i građevinske objekte)</i>	-34.657.807	-8.098.370
012		1.2.8	<i>Ostala usklađenja</i>	99.110.475	96.333.318
013	014+015+...+030	2	Povećanje/smanjenje poslovne imovine i obveza	-628.231.938	140.158.081
014		2.1	Povećanje/smanjenje ulaganja raspoloživih za prodaju	-757.975.558	-89.721.069
015		2.2	Povećanje/smanjenje ulaganja koja se vrednuju po fer vrijednosti kroz račun dobiti i gubitka	172.945.368	120.403.487
016		2.3	Povećanje/smanjenje depozita, zajmova i potraživanja	-527.792.981	115.683.923
017		2.4	Povećanje/smanjenje depozita kod preuzetog poslovanja osiguranja u reosiguranje		
018		2.5	Povećanje/smanjenje ulaganja za račun i rizik vlasnika polica životnog osiguranja	3.077.354	3.036.357
019		2.6	Povećanje/smanjenje udjela reosiguranja u tehničkim pričuvama	-12.429.839	22.308.005
020		2.7	Povećanje/smanjenje porezne imovine	-120.720.263	-38.338.326
021		2.8	Povećanje/smanjenje potraživanja	367.728.719	196.034.136
022		2.9	Povećanje/smanjenje ostale imovine		
023		2.10	Povećanje/smanjenje plaćenih troškova budućeg razdoblja i nedospjele naplate prihoda	-9.093.176	-5.419.532
024		2.11	Povećanje/smanjenje tehničkih pričuva	51.910.817	-90.124.816
025		2.12	Povećanje/smanjenje tehničkih pričuva životnog osiguranja kada ugovaratelj snosi rizik ulaganja	-3.077.354	-3.036.357
026		2.13	Povećanje/smanjenje poreznih obveza	11.425.091	-90.941.897
027		2.14	Povećanje/smanjenje depozita zadržanih iz posla predanog u reosiguranje		
028		2.15	Povećanje/smanjenje financijskih obveza		
029		2.16	Povećanje/smanjenje ostalih obveza	145.014.974	22.841.548
030		2.17	Povećanje/smanjenje odgođenog plaćanja troškova i prihoda budućeg razdoblja	50.754.910	-22.567.379
031		3	Plaćeni porez na dobit	-25.927.826	-5.800.090

IZVJEŠTAJ O NOVČANIM TOKOVIMA (INDIREKTA METODA) za razdoblje 01.01.2014. - 31.12.2014

u kunama

Broj pozicije	Elementi zbroja	Oznaka pozicije	Opis pozicije	Tekuće poslovno razdoblje	Isto razdoblje prethodne godine
032	033+034+...+046	II	NOVČANI TOK IZ ULAGAČKIH AKTIVNOSTI	389.231.920	-539.457.301
033		1	Primici od prodaje materijalne imovine	8.703.337	7.836.000
034		2	Izdaci za nabavu materijalne imovine	-37.770.397	-41.218.625
035		3	Primici od prodaje nematerijalne imovine	3.942.220	
036		4	Izdaci za nabavu nematerijalne imovine	-4.314.145	-8.156.977
037		5	Primici od prodaje zemljišta i građevinskih objekata koji ne služe društvu za provođenje djelatnosti	-2.990.390	3.330.065
038		6	Izdaci za nabavu zemljišta i građevinskih objekata koji ne služe društvu za provođenje djelatnosti		
039		7	Povećanje/smanjenje ulaganja u podružnice, pridružena društva i sudjelovanje u zajedničkim ulaganjima	-55.744.779	-18.608.446
040		8	Primici od ulaganja koja se drže do dospelja	395.281.805	
041		9	Izdaci za ulaganja koja se drže do dospelja		-471.566.072
042		10	Primici od prodaje vrijednosnih papira i udjela		
043		11	Izdaci za ulaganja u vrijednosne papire i udjele		
044		12	Primici od dividendi i udjela u dobiti	26.623.536	71.434.922
045		13	Primici sa naslova otplate danih kratkoročnih i dugoročnih zajmova	118.422.760	231.287.852
046		14	Izdaci za dane kratkoročne i dugoročne zajmove	-62.922.026	-313.796.019
047	048+049+050 +051+052	III	NOVČANI TOK OD FINANCIJSKIH AKTIVNOSTI	488.210.420	298.742.024
048		1	Novčani primici uslijed povećanja temeljnog kapitala	840.171.125	
049		2	Novčani primici od primljenih kratkoročnih i dugoročnih zajmova	750.575.699	470.234.193
050		3	Novčani izdaci za otplatu primljenih kratkoročnih i dugoročnih zajmova	-1.101.207.973	-170.492.413
051		4	Novčani izdaci za otkup vlastitih dionica		
052		5	Novčani izdaci za isplatu udjela u dobiti (dividendi)	-1.328.432	-999.756
053	001+032+047		ČISTI NOVČANI TOK	8.074.126	53.079.858
054		IV	UČINCI PROMJENE TEČAJEVA STRANIH VALUTA NA NOVAC I NOVČANE EKVIVALENTE	-14.118.850	-21.886.125
055	053+054	V	NETO POVEĆANJE/SMANJENJE NOVCA I NOVČANIH EKVIVALENATA	-6.044.724	31.193.734
056		1	Novac i novčani ekvivalenti na početku razdoblja	108.983.459	77.789.725
057	055+056	2	Novac i novčani ekvivalenti na kraju razdoblja	102.938.735	108.983.459

IZVJEŠTAJ O PROMJENAMA KAPITALA za razdoblje 01.01.2014. - 31.12.2014.

u kunama

Redni broj	Opis pozicije	Raspodjeljivo vlasnicima matice							Raspodjeljivo nekontrolirajućim interesima	Ukupno kapital i rezerve
		Uplaćeni kapital (redovne i povlaštene dionice)	Premije na emitirane dionice	Revalorizacijske rezerve	Rezerve (zakonske, statutarne, ostale)	Zadržana dobit ili preneseni gubitak	Dobit/gubitak tekuće godine	Ukupno kapital i rezerve		
I.	Stanje na 01. siječnja prethodne godine	442.887.200		447.056.364	479.083.468	264.148.429	118.425.061	1.751.600.522		1.751.600.522
1.	Promjena računovodstvenih politika									
2.	Ispravak pogreški prethodnih razdoblja			-1.014.250		-20.011.122		-21.025.372		-21.025.372
II.	Stanje na 01. siječnja prethodne godine (prepravljeno)	442.887.200		446.042.113	479.083.468	244.137.308	118.425.061	1.730.575.150		1.730.575.150
III.	Sveobuhvatna dobit ili gubitak prethodne godine			-139.508.272		248.464.774	17.268.395	-370.704.651		-370.704.651
1.	Dobit ili gubitak razdoblja					248.464.774	17.268.395	-231.196.379		-231.196.379
2.	Ostala sveobuhvatna dobit ili gubitak prethodne godine			-139.508.272				-139.508.272		-139.508.272
2.1.	Nerealizirani dobiti ili gubici od materijalne imovine (zemljišta i građevinski objekti)			-182.851.395				-182.851.395		-182.851.395
2.2.	Nerealizirani dobiti ili gubici od financijske imovine raspoložive za prodaju			42.924.196				42.924.196		42.924.196
2.3.	Realizirani dobiti ili gubici od financijske imovine raspoložive za prodaju			418.926				418.926		418.926
2.4.	Ostale ne vlasničke promjene kapitala									
IV.	Transakcije s vlasnicima (prethodno razdoblje)			-169.694.561	29.606.265	299.956.998	-118.425.061	41.443.640		41.443.640
1.	Povećanje/smanjenje upisanog kapitala									
2.	Ostale uplate vlasnika									
3.	Isplata udjela u dobiti/dividenda						-980.000	-980.000		-980.000
4.	Ostale raspodjele vlasnicima			-169.694.561	29.606.265	299.956.998	-117.445.061	42.423.640		42.423.640
V.	Stanje na zadnji dan izvještajnog razdoblja u prethodnoj godini	442.887.200		136.839.280	508.689.733	295.629.531	17.268.395	1.401.314.140		1.401.314.140

CROATIA osiguranje d.d., Zagreb
Dopunski izvještaji propisani pravilnikom hrvatske agencije za nadzor financijskih usluga

IZVJEŠTAJ O PROMJENAMA KAPITALA za razdoblje 01.01.2014. - 31.12.2014.

u kunama

Redni broj	Opis pozicije	Raspodjeljivo vlasnicima matice							Raspodjeljivo nekontrolirajućim interesima	Ukupno kapital i rezerve
		Uplaćeni kapital (redovne i povlaštene dionice)	Premije na emitirane dionice	Revalorizacijske rezerve	Rezerve (zakonske, statutarne, ostale)	Zadržana dobit ili preneseni gubitak	Dobit/gubitak tekuće godine	Ukupno kapital i rezerve		
VI.	Stanje na 01. siječnja tekuće godine	442.887.200		136.839.280	508.689.733	295.629.531	17.268.395	1.401.314.140		1.401.314.140
1.	Promjena računovodstvenih politika									
2.	Ispravak pogreški prethodnih razdoblja									
VII.	Stanje 1. siječnja tekuće godine (prepravljeno)	442.887.200		136.839.280	508.689.733	295.629.531	17.268.395	1.401.314.140		1.401.314.140
VIII.	Sveobuhvatna dobit ili gubitak tekuće godine			37.202.632			-412.845.090	-375.642.458		-375.642.458
1.	Dobit ili gubitak razdoblja						-412.845.090	-412.845.090		-412.845.090
2.	Ostala sveobuhvatna dobit ili gubitak tekuće godine			37.202.632				37.202.632		37.202.632
2.1.	Nerealizirani dobiti ili gubici od materijalne imovine (zemljišta i građevinski objekti)			-61.273.933				-61.273.933		-61.273.933
2.2.	Nerealizirani dobiti ili gubici od financijske imovine raspoložive za prodaju			98.128.983				98.128.983		98.128.983
2.3.	Realizirani dobiti ili gubici od financijske imovine raspoložive za prodaju			347.582				347.582		347.582
2.4.	Ostale nevlasničke promjene kapitala									
IX.	Transakcije s vlasnicima (tekuće razdoblje)	158.688.600	681.482.525	-2.460.564	4.317.099	15.047.002	-17.268.395	839.806.266		839.806.266
1.	Povećanje/smanjenje upisanog kapitala	158.688.600	681.482.525					840.171.125		840.171.125
2.	Ostale uplate vlasnika									
3.	Isplata udjela u dobiti/dividenda						-980.000	-980.000		-980.000
4.	Ostale transakcije s vlasnicima			-2.460.564	4.317.099	15.047.002	-16.288.395	615.141		615.141
X.	Stanje na zadnji dan izvještajnog razdoblja u tekućoj godini	601.575.800	681.482.525	171.581.348	513.006.832	310.676.533	-412.845.090	1.865.477.949		1.865.477.949

Usklada između financijskih izvještaja i dopunskih izvještaja Hrvatske agencije za nadzor financijskih usluga

Usklada između financijskih izvještaja prikazanih na stranicama 3 do 19 koji su propisani Pravilnikom o strukturi i sadržaju financijskih izvještaja društva za osiguranje, odnosno društva za reosiguranje, te godišnjih financijskih izvještaja pripremljenih sukladno MSFI okviru izvještavanja, prikazana je na stranicama 21 do 27.

Izvještaj o financijskom položaju (Bilanca) na dan 31.12.2014.

	Dopunski izvještaji propisani Pravilnikom Hrvatske agencije za nadzor financijskih usluga	Ostala materijalna imovina i zalihe prebačeni na ostala potraživanja	Prijenos ulaganja za račun i rizik vlasnika polica životnog osiguranja na financijsku imovinu raspoloživu za prodaju	Prijenos nedospjelih prihoda i unaprijed plaćenih troškova na ostala potraživanja	Prijenos zaprimljenih čekova i mjenica sa novca na ostala potraživanja	Netiranje imovine i obveza između segmenat a	Temeljni financijski izvještaji	
	u 000 HRK	u 000 HRK	u 000 HRK	u 000 HRK	u 000 HRK	u 000 HRK	u 000 HRK	
<u>NEMATERIJALNA IMOVINA</u>	10.828						10.828	Nematerijalna imovina
<u>MATERIJALNA IMOVINA</u>	738.628	(295)					738.333	Nekretnine i oprema
Zemljišta i građ.obj. koji služe za provođenje djelatnosti	716.355							
Oprema	17.829							
Ostala materijalna imovina	4.445	(295)						
<u>ULAGANJA</u>	6.175.337		5.312				6.180.649	
Ulaganja u zemljišta i građevinske objekte koji nisu za djelatnost	514.715						514.715	Ulaganja u nekretnine
Ulaganja u podružnice, pridružena društva i zajednička ulaganja	421.371						421.371	Ulaganja u ovisna i pridružena društva i sudjelovanje u zajedničkim pothvatima
Ulaganja koja se drže do dospelja Financijska imovina raspoloživa za prodaju	2.243.583						2.243.583	Ulaganja koja se drže do dospelja
Financijska imovina po fer vrijednosti kroz RDG-e	1.034.523		5.312				1.039.835	Financijska imovina raspoloživa za prodaju Financijska imovina po fer vrijednosti kroz RDG-e
Zajmovi i potraživanja	285.463						285.463	
	1.675.682						1.675.682	Zajmovi i potraživanja
<u>ULAGANJA ZA RAČUN I RIZIK VLASNIKA POLICE ŽIVOTNOG OSIGURANJA</u>	5.312		(5.312)				-	
Ulaganja za račun i rizik vlasnika police životnog osiguranja	5.312		(5.312)				-	

Izveštaj o financijskom položaju (Bilanca) na dan 31.12.2014.

	Dopunski izvještaji propisani Pravilnikom Hrvatske agencije za nadzor financijskih usluga	Ostala materijalna imovina i zalihe prebačeni na ostala potraživanja	Prijenos ulaganja za račun i rizik vlasnika polica životnog osiguranja na financijsku imovinu raspoloživu za prodaju	Prijenos tekuće porezne imovine na ostala potraživanja	Prijenos nedospjelih prihoda i unaprijed plaćenih troškova na ostala potraživanja	Prijenos zaprimljenih čekova i mjenica sa novca na ostala potraživanja, te dug.imovine namijenjene prodaji	Netiranje imovine i obveza između segmenata	Temeljni financijski izvještaji	
	u 000 HRK	u 000 HRK	u 000 HRK	u 000 HRK	u 000 HRK	u 000 HRK	u 000 HRK	u 000 HRK	
<u>UDIO REOSIGURANJA U TEHNIČKIM PRIČUVAMA</u>	339.416							339.416	Udio reosiguranja u tehničkim pričuvama
Prijenosne premije, udio reosiguranja	40.228								
Matematička pričuva, udio reosiguranja	319								
Pričuva šteta, udio reosiguranja	298.869								
<u>ODGOĐENA I TEKUĆA POREZNA IMOVINA</u>	175.673			(28.100)				147.573	Odgođena porezna imovina
Odgođena porezna imovina	147.573			(28.100)					
Tekuća porezna imovina	28.100								
<u>POTRAŽIVANJA</u>	670.319	295		28.100	75.357	1.763	(19.808)	756.026	Potraživanja iz ugovora o osiguranju i ostala potraživanja
Potraživanja iz neposrednih poslova osiguranja	407.265								
Potraživanja iz poslova suosiguranja i reosiguranja	6.206								
Ostala potraživanja	256.848	295		28.100	75.357	1.763	(19.808)		
<u>NOVAC I NOVČANI EKVIVALENTI</u>	102.939					(1.763)		101.175	Novac i novčani ekvivalenti
Novac na računu i u blagajni	101.175								
Ostalo	1.763					(1.763)			
<u>ODGOĐENO PLAĆANJE TROŠKOVA I PRIHOD BUDUĆEG RAZDOBLJA</u>	75.357				(75.357)			0	
UKUPNO AKTIVA	8.293.808							8.274.000	

Izveštaj o financijskom položaju (Balanca) na dan 31.12.2014.

	Dopunski izvještaji propisani Pravilnikom Hrvatske agencije za nadzor financijskih usluga	Prijenos gubitka tekuće godine u zadržanu dobit	Prijenos posebne pričuve za osiguranje iz skupine životnih osiguranja kod kojih ugovaratelj preuzima rizik u tehničke pričuve	Prijenos obveza za stambeni fond iz ostalih pričuva u ostale obveze	Prijenos odgođenog plaćanje troškova i budućih prihoda u ostale obveze	Prijenos tekuće porezne obveze na ostale obveze	Netiranje imovine i obveza između segmenata	Temeljni financijski izvještaji	
	u 000 HRK	u 000 HRK	u 000 HRK	u 000 HRK	u 000 HRK	u 000 HRK	u 000 HRK	u 000 HRK	
<u>KAPITAL I REZERVE</u>	1.865.478							1.865.478	
Upisani kapital	601.576							601.576	Upisani kapital
Premije na emitirane dionice (rezerve kapitala)	681.483							681.483	Premije na emitirane dionice
Revalorizacijske rezerve	171.581							171.581	Rezerva fer vrijednosti
Rezerve	513.007							513.007	Rezerve
Prenesena (zadržana) dobit ili gubitak	310.677	(412.845)						(102.169)	Zadržana dobit
Gubitak tekuće godine	(412.845)	412.845						-	
<u>TEHNIČKE PRIČUVE</u>	5.682.529		5.312					5.687.841	Tehničke pričuve
Prijenosne premije, bruto iznos	812.835								
Matematička pričuva osiguranja, bruto iznos	2.071.854								
Pričuva šteta, bruto iznos	2.701.114		5.312						
Pričuve za povrate premija ovisne i neovisne o rezultatu (bonusi i popusti), bruto iznos	4.326								
Pričuve za kolebanje šteta	92.400								
Ostale osigurateljno-tehničke pričuve, bruto iznos									
<u>TEHNIČKE PRIČUVE ŽO, KADA UGOVARATELJ SNOSI RIZIK</u>	5.312		(5.312)					-	
Tehničke pričuve ŽO, kada ugovaratelj snosi rizik	5.312		(5.312)					-	

Izvještaj o financijskom položaju (Bilanca) na dan 31.12.2014.

Dopunski izvještaji propisani Pravilnikom Hrvatske agencije za nadzor financijskih usluga	Prijenos gubitka tekuće godine u zadržanu dobit	Prijenos posebne pričuve za osiguranje iz skupine životnih osiguranja kod kojih ugovaratelj osiguranja preuzima rizik u tehničke pričuve	Prijenos obveza za stambeni fond iz ostalih pričuva u ostale obveze	Prijenos odgođeno g plaćanje troškova i budućih prihoda u ostale obveze	Prijenos tekuće porezne obveze na ostale obveze	Netiranje imovine i obveza između segmenata	Temeljni financijski izvještaji	
u 000 HRK	u 000 HRK	u 000 HRK	u 000 HRK	u 000 HRK	u 000 HRK	u 000 HRK	u 000 HRK	u 000 HRK
<u>OSTALE PRIČUVE</u>	250.371		(1.880)				248.491	Rezerviranja
Pričuve za mirovine i slične obveze	248.491							
Ostale pričuve	1.880		(1.880)					
<u>ODGOĐENA I TEKUĆA POREZNA OBVEZA</u>	51.754				(8.131)		43.623	Odgođena porezna obveza
Odgođena porezna obveza	43.623							
Tekuća porezna obveza	8.131				(8.131)			
<u>FINANCIJSKE OBVEZE</u>	-						-	Financijske obveze
								Obveze proizašle iz ugovora o osiguranju, ostale obveze i odgođeni prihodi
<u>OSTALE OBVEZE</u>	211.155		1.880	227.209	8.131	(19.808)	428.567	
Obveze proizašle iz neposrednih poslova osiguranja	83.288							
Obveze proizašle iz poslova suosiguranja i reosiguranja	8.958							
Ostale obveze	118.909		1.880	227.209	8.131	(19.808)		
<u>ODGOĐENO PLAĆANJE TROŠKOVA I BUDUĆI PRIHODI</u>								
Odgođeno plaćanje troškova i budućih prihodi	227.209			(227.209)				
UKUPNO PASIVA	8.293.808						8.274.000	

Izveštaj o sveobuhvatnoj dobiti (Račun dobiti i gubitka) za razdoblje 1.1.2014. - 31.12.2014.

	Dopunski izvještaji propisani Pravilnikom Hrvatske agencije za nadzor financijskih usluga	Prijenos umanjenja vrijednosti potraživanja za premiju na zaračunatu bruto premiju	Prijenos ostalih prihoda na ostale poslovne prihode	Netiranje tečajnih razlika	Sumarno prezentiranje nastalih šteta	Sumarno prezentiranje reosiguranja u nastalim štetama	Prijenos s ostalih tehničkih troškova na Administrativne troškove	Prijenos ostalih troškova, uključujući vrijednosna usklađenja u ostale poslovne rashode	Temeljni financijski izvještaji
	u 000 HRK	u 000 HRK	u 000 HRK	u 000 HRK	u 000 HRK	u 000 HRK	u 000 HRK	u 000 HRK	u 000 HRK
Zaračunate bruto premije	2.279.905	(50.603)						2.229.302	Zaračunate bruto premije
Ispravak vrijednosti i naplaćeni ispravak vrijednosti premije osiguranja/suosiguranja	(50.603)	50.603						-	
Premije predane u reosiguranje (-)	(310.048)							(310.048)	Premije predane u reosiguranje
Promjena bruto pričuva prijenosnih premija	122.654							122.654	Promjena bruto pričuva prijenosnih premija
Promjena pričuva prijenosnih premija, udio reosiguratelja	(7.785)							(7.785)	Promjena pričuva prijenosnih premija, udio reosiguranja
Zarađene premije (prihodovane)	2.034.123							2.034.123	
Prihodi od podružnica, pridruženih društava i sudjelovanja u zajedničkim ulaganjima	26.624							26.624	
Prihodi od ulaganja u zemljišta i građevinske objekte	55.116							55.116	
Prihodi od kamata	214.785							214.785	
Nerealizirani dobiti od ulaganja po fer vrijednosti kroz račun dobiti i gubitka	10.925							10.925	
Dobici od prodaje (realizacije) financijskih ulaganja	5.574							5.574	
Neto pozitivne tečajne razlike	14.119			2.631				16.750	
Ostali prihodi od ulaganja	6.351							6.351	
Prihodi od ulaganja	333.493			2.631				336.124	Financijski prihodi

Izvještaj o sveobuhvatnoj dobiti (Račun dobiti i gubitka) za razdoblje 1.1.2014. - 31.12.2014.

	Dopunski izvještaji propisani Pravilnikom Hrvatske agencije za nadzor financijskih usluga	Prijenos umanjenja vrijednosti za premiju na zaračunatu bruto premiju	Prijenos ostalih prihoda na ostale poslovne prihode	Netiranje tečajnih razlika	Sumarno prezentiranje nastalih šteta	Sumarno prezentiranje reosiguranja u nastalim štetama	Prijenos s ostalih tehničkih troškova na Administrativne troškove	Netiranje financijskih prihoda i rashoda	Temeljni financijski izvještaji	
	u 000 HRK	u 000 HRK	u 000 HRK	u 000 HRK	u 000 HRK	u 000 HRK	u 000 HRK	u 000 HRK	u 000 HRK	
Prihodi od provizija i naknada	22.450								22.450	Prihodi od provizija i naknada
Ostali osigurateljno - tehnički prihodi, neto od reosiguranja	50.538		18.253						68.791	Ostali poslovni prihodi
Ostali prihodi	18.253		(18.253)						-	
Likvidirane štete - Bruto iznos	(1.403.381)				1.403.381				-	
Likvidirane štete - Udio reosiguranja	148.061					(148.061)			-	
Promjena pričuve za štete - Bruto iznos	(8.654)				8.654				-	
Udio reosiguratelja - Udio reosiguranja	20.181					(20.181)			-	
Promjena matematičke pričuve osiguranja - Bruto iznos	(116.583)				116.583				-	
Promjena matematičke pričuve osiguranja - Udio reosiguranja	34					(34)			-	
Promjena ostalih tehničkih pričuva, neto od reosiguranja	(49.328)				49.328				-	
Promjena posebne pričuve za osiguranje iz skupine životnih osiguranja kod kojih ugovaratelj osiguranja preuzima investicijski rizik, neto od reosiguranja	4.542				(4.542)				-	
	-				(1.573.404)				(1.573.404)	Nastale štete Udio reosiguranja u nastalim štetama
	-					168.276			168.276	
Troškovi pribave	(233.825)								(233.825)	Troškovi pribave
Troškovi uprave	(851.763)						(400)		(852.163)	Administrativni troškovi

Izvještaj o sveobuhvatnoj dobiti (Račun dobiti i gubitka) za razdoblje 1.1.2014. - 31.12.2014.

	Dopunski izvještaji propisani Pravilnikom Hrvatske agencije za nadzor financijskih usluga	Prijenos umanjenja vrijednosti potraživanja za premiju na zaračunatu bruto premiju	Prijenos ostalih prihoda na ostale poslovne prihode	Netiranje tečajnih razlika	Sumarno prezentiranje nastalih šteta	Sumarno prezentiranje reosiguranja u nastalim štetama	Prijenos s ostalih tehničkih troškova na Administrativne troškove	Netiranje financijskih prihoda i rashoda	Temeljni financijski izvještaji	
	u 000 HRK	u 000 HRK	u 000 HRK	u 000 HRK	u 000 HRK	u 000 HRK	u 000 HRK	u 000 HRK	u 000 HRK	
Kamate	(576)								(576)	
Umanjenje vrijednosti ulaganja	(97.947)								(97.947)	
Gubici ostvareni pri prodaji (realizaciji) ulaganja	(375)								(375)	
Usklađivanje financijske imovine po fer vrijednosti kroz rdg	(3.171)								(3.171)	
Neto negativne tečajne razlike				(2.631)					(2.631)	
Ostali troškovi ulaganja	(208.933)								(208.933)	
Troškovi ulaganja	(311.002)			(2.631)					(313.633)	Financijski rashodi
Ostali tehnički troškovi, neto od reosiguranja	(58.665)						400	(111.895)	(170.160)	Ostali poslovni rashodi
Ostali troškovi, uključujući vrijednosna usklađenja	(111.895)							111.895	-	
Dobit ili gubitak obračunskog razdoblja prije poreza	(513.422)								(513.422)	Gubitak prije poreza
Porez na dobit ili gubitak iz redovnih aktivnosti	100.577								100.577	Porez na dobit
Dobit ili gubitak obračunskog razdoblja poslije poreza	(412.845)								(412.845)	Gubitak za godinu

Izvještaj o novčanom toku

Izvještaj o novčanom toku pripremljen u skladu s Pravilnikom o strukturi i sadržaju financijskih izvještaja društva za osiguranje, odnosno društva za reosiguranje (u nastavku „Pravilnik“), čija je izrada detaljno opisana u Uputi za popunjavanje financijskih izvještaja društva za osiguranje, odnosno društva za reosiguranje prezentacijski se razlikuje od Izvještaja o novčanom toku u temeljnim financijskim izvještajima.

Glavne razlike u prezentaciji izvještaja opisane su u nastavku:

1. Razlike u pozicijama povećanja ili smanjenja poslovne imovine i obveza u Izvještaju o novčanom toku u temeljnim financijskim izvještajima i Izvještaju o novčanom toku prema Pravilniku na određenim pozicijama nastaju zbog razlika u pozicijama imovine i obveza čija razlika se uzima u obzir, zbog različitog prikaza u temeljnim financijskim izvještajima u odnosu na zahtjeve Pravilnika, a koje su iskazane u usklađenjima Izvještaja o financijskom položaju (Bilanca).

2. Novac i novčani ekvivalenti na početku i na kraju razdoblja prezentirani u temeljnim financijskim izvještajima uključuju i depozite s ugovornim dospeljem do 3 mjeseca za razliku od novca i novčanih ekvivalenata na početku i na kraju razdoblja prezentiranim u Izvještaju o novčanom toku prema Pravilniku.

Izvještaj o promjenama kapitala

U izvještajima prema Pravilniku Dobit/gubitak tekućeg razdoblja se prezentira u istoimenoj koloni te se u narednom razdoblju dobit/gubitak po donošenju Odluke Skupštine i Nadzornog odbora prenosi kroz Ostale ne vlasničke promjene kapitala u Zadržanu dobit, dok se u temeljnim financijskim izvještajima prezentira unutar pozicije Zadržana dobit.

Dodatne bilješke na zahtjev Regulatora

Sukladno Pravilniku o strukturi i sadržaju financijskih izvještaja društva za osiguranje, odnosno društva za reosiguranje u nastavku su prezentirane dodatne bilješke na stranicama 28 do 32.

Analiza po vrstama osiguranja

Analiza policirane premije i nastalih šteta po vrstama osiguranja prikazana je u sljedećim tabelama. Bruto policirane premije usklađene su za iznos neto povećanja ispravka vrijednosti potraživanja za premiju i pripadajućih otpisa.

Društvo 2014. godina	Zaračunata	Premija	Bruto	Udio
	bruto premija	predana u reosiguranje	nastale štete	reosiguranja u nastalim štetama
	u 000 HRK	u 000 HRK	u 000 HRK	u 000 HRK
Osiguranje od nezgode	139.195	(8.091)	(47.358)	2.981
Zdravstveno osiguranje	9.132	-	(18.736)	1
Osiguranje cestovnih vozila	230.156	(233)	(257.864)	153
Osiguranje tračnih vozila	6.961	-	(517)	-
Osiguranje zračnih letjelica	7.617	(5.750)	(6.887)	6.370
Osiguranje plovila	90.072	(59.634)	(37.532)	16.067
Osiguranje robe u prijevozu	30.073	(2.689)	(8.188)	75
Osiguranje od požara i elementarnih šteta	199.495	(93.454)	(98.773)	36.101
Ostala osiguranja imovine	292.313	(41.496)	(249.332)	29.807
Osiguranje od odgovornosti za upotrebu motornih vozila	566.070	(11.694)	(270.954)	17.742
Osiguranje od odgovornosti za upotrebu zračnih letjelica	5.051	(3.082)	(244)	35
Osiguranje od odgovornosti za upotrebu plovila	23.732	(12.382)	(18.675)	5.667
Ostala osiguranja od odgovornosti	100.115	(47.625)	(108.840)	33.816
Osiguranje kredita	116.816	(6.001)	(61.558)	16.631
Osiguranje jamstava	713	-	(509)	-
Osiguranje raznih financijskih gubitaka	37.002	(17.669)	(10.252)	2.796
Putno osiguranje	8.200	-	(2.009)	-
Ukupno neživotna osiguranja	1.862.713	(309.800)	(1.198.228)	168.242
Životno osiguranje	346.072	(155)	(366.557)	34
Rentno osiguranje	3.648	-	(4.984)	-
Dopunska osiguranja uz životno osiguranje	16.806	(92)	(3.164)	-
Životna ili rentna osiguranja kod kojih osiguranik na sebe preuzima investicijski rizik	62	-	(470)	-
Ukupno životna osiguranja	366.589	(247)	(375.176)	34
	2.229.302	(310.047)	(1.573.404)	168.276

Analiza po vrstama osiguranja (nastavak)

Društvo Prepravljeno 2013. godina	Zaračunata	Premija	Bruto	Udio
	bruto premija	predana u reosiguranje	nastale štete	reosiguranja u nastalim štetama
	u 000 HRK	u 000 HRK	u 000 HRK	u 000 HRK
Osiguranje od nezgode	159.347	(7.967)	(57.092)	4.041
Zdravstveno osiguranje	17.819	-	(11.068)	(77)
Osiguranje cestovnih vozila	246.065	(276)	(225.237)	5
Osiguranje tračnih vozila	6.851	(107)	(2.472)	-
Osiguranje zračnih letjelica	8.361	(5.890)	(10.570)	9.888
Osiguranje plovila	102.342	(70.696)	(52.548)	25.530
Osiguranje robe u prijevozu	34.951	(6.848)	(3.966)	476
Osiguranje od požara i elementarnih šteta	230.615	(99.986)	(124.675)	71.499
Ostala osiguranja imovine	363.780	(51.009)	(325.925)	33.168
Osiguranje od odgovornosti za upotrebu motornih vozila	786.193	(11.873)	(202.739)	(2.227)
Osiguranje od odgovornosti za upotrebu zračnih letjelica	5.140	(4.908)	(1.011)	(129)
Osiguranje od odgovornosti za upotrebu plovila	21.764	(11.775)	(5.296)	2.808
Ostala osiguranja od odgovornosti	113.735	(49.021)	(66.193)	17.662
Osiguranje kredita	77.885	(15.600)	(26.452)	11.967
Osiguranje jamstava	517	-	(472)	-
Osiguranje raznih financijskih gubitaka	37.077	(18.879)	(20.867)	11.216
Putno osiguranje	9.149	-	(3.472)	-
Ukupno neživotna osiguranja	2.221.591	(354.834)	(1.140.052)	185.829
Životno osiguranje	335.065	(35)	(365.594)	55
Rentno osiguranje	3.022	-	(4.249)	-
Dopunska osiguranja uz životno osiguranje	17.914	(90)	(4.698)	-
Životna ili rentna osiguranja kod kojih osiguranik na sebe preuzima investicijski rizik	50	-	98	-
Ukupno životna osiguranja	356.051	(125)	(374.444)	55
Ukupno	2.577.642	(354.958)	(1.514.496)	185.883

CROATIA osiguranje d.d., Zagreb
 Dodatne bilješke na zahtjev regulatora

Razrada troškova pribave po segmentima poslovanja

	2014.			Prepravljeno 2013.		
	Provizija	Ostali troškovi pribave	Troškovi pribave	Provizija	Ostali troškovi pribave	Troškovi pribave
	u 000 HRK	u 000 HRK	u 000 HRK	u 000 HRK	u 000 HRK	u 000 HRK
Neživotna osiguranja						
Osiguranje od nezgode	14.069	2.427	16.495	13.898	3.577	17.475
Zdravstveno osiguranje	852	250	1.103	956	305	1.261
Osiguranje cestovnih vozila	25.009	4.206	29.215	23.623	7.644	31.267
Osiguranje tračnih vozila	1.162	104	1.266	740	77	817
Osiguranje zračnih letjelica	141	92	233	28	110	138
Osiguranje plovila	2.746	1.372	4.118	2.657	2.272	4.929
Osiguranje robe u prijevozu	1.205	397	1.601	530	594	1.124
Osiguranje od požara i elementarnih šteta	21.851	3.330	25.182	18.861	4.794	23.655
Ostala osiguranja imovine	27.949	5.563	33.513	25.450	8.816	34.265
Osiguranje od odgovornosti za upotrebu motornih vozila	47.336	17.766	65.102	47.163	17.408	64.571
Osiguranje od odgovornosti za upotrebu zračnih letjelica	29	58	87	32	97	129
Osiguranje od odgovornosti za upotrebu plovila	281	292	573	313	417	730
Ostala osiguranja od odgovornosti	7.401	1.661	9.062	6.013	2.343	8.356
Osiguranje kredita	19.727	820	20.547	13.605	871	14.476
Osiguranje jamstava	22	6	28	82	12	94
Osiguranje raznih financijskih gubitaka	1.992	462	2.455	614	781	1.395
Putno osiguranje	1.833	373	2.206	1.945	214	2.158
Ukupno neživotna osiguranja	173.604	39.179	212.783	156.508	50.333	206.842
Životno osiguranje						
Životno osiguranje	13.058	7.065	20.123	12.438	6.282	18.721
Rentno osiguranje	130	55	185	97	45	141
Dopunska osiguranja uz životno osiguranje	388	341	730	430	348	778
Životna ili rentna osiguranja kod kojih osiguranik na sebe preuzima investicijski rizik	4	1	5	436	1	437
Ukupno životna osiguranja	13.580	7.462	21.042	13.401	6.676	20.077
Ukupno	187.184	46.642	233.825	169.909	57.009	226.918

CROATIA osiguranje d.d., Zagreb
 Dodatne bilješke na zahtjev regulatora

Razrada troškova uprave (administrativnih troškova) po segmentima poslovanja

	2014.				Prepravljeno 2013.			
	Amortizacija materijalne imovine	Plaće,porezi i doprinosi iz i na plaće	Ostali troškovi uprave	Troškovi uprave	Amortizacija materijalne imovine	Plaće,porezi i doprinosi iz i na plaće	Ostali troškovi uprave	Troškovi uprave
	u 000 HRK	u 000 HRK	u 000 HRK	u 000 HRK	u 000 HRK	u 000 HRK	u 000 HRK	u 000 HRK
Neživotna osiguranja								
Osiguranje od nezgode	2.997	24.324	27.307	54.628	3.461	25.784	20.239	49.484
Zdravstveno osiguranje	314	2.690	3.064	6.068	255	1.968	1.522	3.745
Osiguranje cestovnih vozila	4.601	37.445	44.554	86.600	5.326	40.083	34.476	79.885
Osiguranje tračnih vozila	131	1.011	1.148	2.290	87	621	447	1.155
Osiguranje zračnih letjelica	86	911	1.086	2.083	92	832	508	1.432
Osiguranje plovila	1.835	15.131	16.541	33.507	2.204	15.734	11.800	29.738
Osiguranje robe u prijevozu	413	3.975	4.802	9.189	559	4.312	3.020	7.891
Osiguranje od požara i elementarnih šteta	4.358	35.827	40.652	80.836	4.561	33.997	27.432	65.990
Ostala osiguranja imovine	7.079	58.344	65.109	130.532	7.948	59.371	48.312	115.631
Osiguranje od odgovornosti za upotrebu motornih vozila	14.595	119.015	139.215	272.826	15.507	116.168	99.833	231.508
Osiguranje od odgovornosti za upotrebu zračnih letjelica	59	596	730	1.385	79	741	523	1.343
Osiguranje od odgovornosti za upotrebu plovila	377	3.178	3.456	7.011	394	2.834	2.189	5.417
Ostala osiguranja od odgovornosti	2.153	17.528	19.590	39.271	2.282	16.891	12.842	32.015
Osiguranje kredita	652	7.428	9.225	17.305	708	6.184	3.343	10.235
Osiguranje jamstava	7	64	68	139	10	77	56	143
Osiguranje raznih financijskih gubitaka	550	4.874	5.611	11.034	757	5.616	3.879	10.252
Putno osiguranje	174	1.403	1.625	3.202	180	1.352	1.088	2.620
Ukupno neživotna osiguranja	40.379	333.744	383.781	757.904	44.410	332.565	271.509	648.484
Životno osiguranje								
Životno osiguranje	1.605	41.697	45.050	88.352	1.581	40.973	21.074	63.628
Rentno osiguranje	14	366	404	785	11	327	162	500
Dopunska osiguranja uz životno osiguranje	86	2.212	2.413	4.711	90	2.323	1.196	3.609
Životna ili rentna osiguranja kod kojih osiguranik na sebe preuzima investicijski rizik	-	6	6	11	-	9	5	14
UKUPNO životna osiguranja	1.706	44.281	47.873	93.860	1.682	43.632	22.436	67.750
Ukupno	42.085	378.025	431.654	851.763	46.092	376.197	293.945	716.234

CROATIA osiguranje d.d., Zagreb
Dodatne bilješke na zahtjev regulatora

Prihodi i troškovi ulaganja prema izvoru sredstava

	2014.			Prepravljeno 2013.		
	Život	Neživot	Ukupno	Život	Neživot	Ukupno
	u 000 HRK	u 000 HRK	u 000 HRK	u 000 HRK	u 000 HRK	u 000 HRK
Ukupni prihodi od ulaganja	120.638	212.855	333.493	122.151	220.900	343.051
Prihodi od ulaganja iz sredstava kapitala	2.208	37.371	39.579	1.066	46.642	47.708
Prihodi od ulaganja iz sredstava matematičke pričuve	118.431	-	118.431	121.084	-	121.084
Prihodi od ulaganja iz sredstava preostalih tehničkih pričuva	-	175.484	175.484	-	174.259	174.259
Ukupni troškovi ulaganja	(2.425)	(308.576)	(311.002)	(5.793)	(461.463)	(467.256)
Troškovi od ulaganja iz sredstava kapitala	(1.134)	(157.927)	(159.061)	(6)	(40.204)	(40.210)
Troškovi od ulaganja iz sredstava matematičke pričuve	(1.291)	-	(1.291)	(5.787)	-	(5.787)
Troškovi od ulaganja iz sredstava preostalih tehničkih pričuva	-	(150.649)	(150.649)	-	(421.258)	(421.258)

Croatia osiguranje d.d.

Godišnje izvješće i financijski izvještaji za 2014. godinu

Prilog 3. Izjava Uprave i odluke nadležnog tijela



CROATIA OSIGURANJE

utemeljeno 1888.

IZJAVA UPRAVE DRUŠTVA

Temeljem čl. 20. Statuta CROATIA osiguranja d.d. od 22. travnja 2014. godine i čl. 403. Zakona o tržištu kapitala (NN 88/08, 146/08, 74/09, 54/13, 159/13) Uprava Društva daje

IZJAVU

da prema najboljem saznanju:

- set revidiranih nekonsolidiranih financijskih izvještaja izdavatelja za 2014. godinu, sastavljenih uz primjenu odgovarajućih standarda financijskog izvještavanja, daje cjelovit i istinit prikaz imovine i obveza, gubitaka i dobitaka, financijskog položaja i poslovanja izdavatelja,
- izvještaj posloводства sadrži istinit prikaz razvoja i rezultata poslovanja i položaja izdavatelja, uz opis najznačajnijih rizika i neizvjesnosti kojima je izdavatelj izložen.

Zagreb, 30.04.2015.g.

Član Uprave

Andrej Koštomaj

Predsjednik Uprave

Sanel Volarić

IZJAVA UPRAVE DRUŠTVA

Temeljem čl. 20. Statuta CROATIA osiguranja d.d. od 22. travnja 2014. godine i čl. 403. Zakona o tržištu kapitala (NN 88/08, 146/08, 74/09, 54/13, 159/13) Uprava Društva daje

IZJAVU

da prema najboljem saznanju:

- set revidiranih konsolidiranih financijskih izvještaja izdavatelja za 2014. godinu, sastavljenih uz primjenu odgovarajućih standarda financijskog izvještavanja, daje cjelovit i istinit prikaz imovine i obveza, gubitaka i dobitaka, financijskog položaja i poslovanja izdavatelja,
- izvještaj posloводства sadrži istinit prikaz razvoja i rezultata poslovanja i položaja izdavatelja, uz opis najznačajnijih rizika i neizvjesnosti kojima je izdavatelj izložen.

Zagreb, 30.04.2015.g.

Član Uprave

Andrej Koštomaj



Predsjednik Uprave

Sanel Volarić



Na temelju odredbe članka 300.b., 300.c. i 300.d. Zakona o trgovačkim društvima i članka 26. Statuta CROATIA osiguranja d.d. od 22. travnja 2014. godine, Nadzorni odbor na svojoj 9. sjednici održanoj dana 17. travnja 2015. godine donio je

Odluku

o davanju suglasnosti na Godišnje konsolidirane i nekonsolidirane financijske izvještaje za 2014. godinu

Članak 1.

Utvrđuje se da je Uprava Društva, u skladu s odredbom članka 300.b. Zakona o trgovačkim društvima, podnijela na suglasnost Nadzornom odboru Društva Godišnje konsolidirane i nekonsolidirane financijske izvještaje za 2014. godinu koje je revidirala revizorska tvrtka PricewaterhouseCoopers d.o.o.

Članak 2.

Nadzorni odbor daje suglasnost na Godišnje konsolidirane i nekonsolidirane financijske izvještaje Društva za 2014. godinu, koje je Uprava Društva usvojila Odlukom br. UP/SKFR/29/2015, od dana 27. ožujka 2014. godine i Odlukom br. UP/SKFR/30/2015, od 02. travnja 2015. godine.

Članak 3.

Sukladno odredbi članka 300.d. Zakona o trgovačkim društvima, kako je Nadzorni odbor Društva dao suglasnost na Godišnje konsolidirane i nekonsolidirane financijske izvještaje Društva za 2014. godinu, time su ih utvrdili Uprava i Nadzorni odbor Društva.


Utvrđene Godišnje konsolidirane i nekonsolidirane financijske izvještaje Društva za 2014. godinu, prema propisima o računovodstvu, čine:

1. Izvještaj o sveobuhvatnoj dobiti za 2014. godinu
2. Izvještaj o financijskom položaju na dan 31. prosinca 2014. godine
3. Izvještaj o promjenama na kapitalu za 2014. godinu
4. Izvještaj o novčanom toku za 2014. godinu
5. Bilješke uz financijske izvještaje.

Članak 4.

Ova Odluka stupa na snagu danom donošenja.

PREDSJEDNIK NADZORNOG ODBORA

Ante Vlahović


Na temelju odredbe članka 300.b., 300.c. i 300.d. Zakona o trgovačkim društvima i članka 26. Statuta CROATIA osiguranja d.d. od 22. travnja 2014. godine, Nadzorni odbor na svojoj 9. sjednici održanoj dana 17. travnja 2015. godine donio je

Odluku

o davanju suglasnosti na Prijedlog Odluke o pokriću gubitka CROATIA osiguranja d.d. ostvarenog u 2014. godini

Članak 1.

Utvrđuje se da je Uprava Društva na svojoj 51. sjednici, održanoj 09. travnja 2015. godine utvrdila Prijedlog Odluke o pokriću gubitka CROATIA osiguranja d.d. ostvarenog u 2014. godini, broj: UP/SKFR/32/2015, koji se nalazi u prilogu ove Odluke i njezin je sastavni dio.

Članak 2.

Nadzorni odbor daje suglasnost na prijedlog Odluke iz članka 1. ove Odluke, te predlaže Glavnoj skupštini CROATIA osiguranja d.d. donošenje iste.

Članak 3.

Ova odluka stupa na snagu danom donošenja.

PREDSJEDNIK NADZORNOG ODBORA

Ante Vlahović


Temeljem članka 20. Statuta CROATIA osiguranja d.d. od 22. travnja 2014. godine i članka 300.b. Zakona o trgovačkim društvima (NN 111/93, 34/99, 121/99, 52/00, 118/03, 107/07, 146/08, 137/09, 125/11, 152/11, 111/12, 68/13), Uprava Društva, na svojoj 51. sjednici, održanoj u Zagrebu dana 09. travnja 2015. godine, utvrdila je:

Prijedlog Odluke

o pokriću gubitka CROATIA osiguranja d.d. ostvarenog u 2014. godini

sljedećeg sadržaja:

„Na temelju odredbe članka 275. stavak 1. točka 2. Zakona o trgovačkim društvima i članka 32. Statuta CROATIA osiguranja d.d. od 22. travnja 2014. godine, 41. Glavna skupština CROATIA osiguranja d.d. održana 18. lipnja 2015. godine, donijela je

Odluku

o pokriću gubitka CROATIA osiguranja d.d. ostvarenog u 2014. godini

Članak 1.

Utvrđuje se da je društvo CROATIA osiguranje d.d. u godini koja je završila 31. prosinca 2014. godine ostvarilo gubitak (poslije oporezivanja) u iznosu od **412.845.089,98 kn**.

Gubitak je rezultat smanjenja premijskog prihoda uslijed liberalizacije tržišta obveznog osiguranja od autoodgovornosti, provedenih umanjenja vrijednosti financijske imovine i nekretnina, povećanja pričuva za neistekle rizike te rezervacija za otpremnine uslijed procesa restrukturiranja.

Članak 2.

Ostvareni gubitak utvrđen u članku 1. ove Odluke pokrit će se redoslijedom sukladno odredbama Zakona o trgovačkim društvima (NN 111/93, 34/99, 121/99, 52/00, 118/03, 107/07, 146/08, 137/09, 125/11, 152/11, 111/12, 68/13) na sljedeći način:

1. Iz Zadržane dobiti prethodnih godina u iznosu od **295.373.552,03 kn**;
2. Iz Ostalih pričuva Društva u iznosu od **117.471.537,95 kn**.

Prijedlog pokrića gubitka za 2014. godinu prema segmentima život/neživot nalazi se u pravitku ove Odluke.



Članak 3.

Ova Odluka stupa na snagu danom donošenja.“

Navedeni prijedlog Odluke o pokriću gubitka CROATIA osiguranja d.d. ostvarenog u 2014. godini, uputiti će se zajedno s Godišnjim izvješćem o stanju Društva i Grupe za 2014. godinu te Konsolidiranim i nekonsolidiranim financijskim izvještajima za 2014. godinu na suglasnost Nadzornom odboru Društva, sukladno odredbi članka 300.b. Zakona o trgovačkim društvima.

Obrazloženje

Društvo je u 2014. godini ostvarilo gubitak za godinu kako je prethodno navedeno u članku 1. Prijedloga Odluke.

Navedeni ostvareni gubitak rezultat je smanjenja premijskog prihoda uslijed liberalizacije tržišta obveznog osiguranja od autoodgovornosti, provedenih umanjenja vrijednosti financijske imovine i nekretnina, povećanja pričuve za neistekle rizike te rezervacija za otpremnine uslijed procesa restrukturiranja.

Gubitak će se pokriti iz kapitalnih rezervi Društva, pri čemu će se prvo iskoristiti raspoloživa zadržana dobit prethodnih godina a zatim ostale pričuve, što je redosljed pokrića gubitka sukladan odredbama Zakona o trgovačkim društvima (NN 111/93, 34/99, 121/99, 52/00, 118/03, 107/07, 146/08, 137/09, 125/11, 152/11, 111/12, 68/13).

Član Uprave

Andrej Koštomaj

Predsjednik Uprave

Sanel Volarić

Privitak Prijedloga Odluke o pokriću gubitka za 2014. godinu

Izvadak iz bilance stanja Društva na dan 31.12.2014. godine

				Život	Neživot	Ukupno
076	072+073	XVI	Dobit ili gubitak obračunskog razdoblja poslije poreza (+/-)	-4.456.042,74	-408.389.047,24	-412.845.089,98
086		5.1	Zadržana dobit	19.759.024,01	290.917.509,29	310.676.533,30
084		4.3.	Ostale rezerve	75.500.000,00	266.710.827,40	342.210.827,40

Prijedlog pokrića gubitka za 2014 prema segmentima neživot/život

Pokriće gubitka iz:	Život	Neživot	Ukupno
Zadržana dobit	4.456.042,74	290.917.509,29	295.373.552,03
Ostale rezerve		117.471.537,95	117.471.537,95
Ukupno	4.456.042,74	408.389.047,24	412.845.089,98