



**KONSOLIDIRANI NEREVIDIRANI IZVJEŠTAJ
O POSLOVANJU
ZA DRUGO TROMJESEČJE I PRVO POLUGODIŠTE 2014.
GODINE**

Zagreb, srpanj 2014.

SADRŽAJ

	<u>Stranica</u>
Set nerevidiranih konsolidiranih financijskih izvještaja	3
– Konsolidirani Izvještaj o sveobuhvatnoj dobiti (Račun dobiti i gubitka)	4
– Konsolidirani Izvještaj o financijskom položaju (Bilanca)	6
– Konsolidirani Izvještaj o promjenama kapitala	8
– Konsolidirani Izvještaj o novčanim tokovima	9
Međuzvještaj posloводства	10
Bilješke uz nerevidirane konsolidirane financijske izvještaje	15
Izjava osoba odgovornih za sastavljanje financijskih izvještaja	19



I SET NEREVIDIRANIH KONSOLIDIRANIH FINACIJSKIH IZVJEŠTAJA

 Razdoblje izvještavanja: do
Tromjesečni financijski izvještaj društva za osiguranje odnosno društva za reosiguranje TFI-OSIG/RE

Matični broj (MB):	<input type="text" value="03276147"/>		
Matični broj subjekta (MBS):	<input type="text" value="080061022"/>		
Osobni identifikacijski broj (OIB):	<input type="text" value="26187994862"/>		
Tvrtka izdavalca:	<input type="text" value="CROATIA osiguranje d.d."/>		
Poštanski broj i mjesto:	<input type="text" value="10000"/>	<input type="text" value="ZAGREB"/>	
Ulica i kućni broj:	<input type="text" value="MIRAMARSKA 22"/>		
Adresa e-pošte:	<input type="text"/>		
Internet adresa:	<input type="text" value="www.crosig.hr"/>		
Šifra i naziv općine/grada:	<input type="text" value="133"/>	<input type="text" value="ZAGREB"/>	
Šifra i naziv županije:	<input type="text" value="21"/>	<input type="text" value="GRAD ZAGREB"/>	Broj zaposlenih: <input type="text" value="3.801"/>
Konsolidirani izvještaj:	<input type="text" value="DA"/>	(krajem izvještajnog razdoblja)	Šifra NKD-a: <input type="text" value="65.12"/>
Tvrtke subjekata konsolidacije (prema MSFI):	Sjedište:	MB:	
<input type="text" value="CROATIA LLOYD D.D."/>	<input type="text" value="ZAGREB"/>	<input type="text" value="03276236"/>	
<input type="text" value="CROATIA ZDRAVSTVENO OSIGURANJE D.D."/>	<input type="text" value="ZAGREB"/>	<input type="text" value="01808435"/>	
<input type="text" value="CROATIA OSIGURANJE D.D."/>	<input type="text" value="LJUBUŠKI"/>	<input type="text" value="20097647"/>	
<input type="text" value="MILENIJUM OSIGURANJE A.D."/>	<input type="text" value="BEOGRAD"/>	<input type="text" value="07810318"/>	
<input type="text" value="CROATIA SIGURIMI SH.A."/>	<input type="text" value="PRIŠTINA"/>	<input type="text" value="70260436"/>	
<input type="text" value="CROATIA OSIGURANJE A.D. - ZA ŽIVOTNA OSIG."/>	<input type="text" value="SKOPJE"/>	<input type="text" value="06920922"/>	
<input type="text" value="CROATIA OSIGURANJE A.D. - ZA NEŽIVOTNA OSIG."/>	<input type="text" value="SKOPJE"/>	<input type="text" value="06479570"/>	
<input type="text" value="CROATIA OSIGURANJE MIROVINSKO DRUŠTVO D.O.O."/>	<input type="text" value="ZAGREB"/>	<input type="text" value="01731742"/>	
<input type="text" value="RAZNE USLUGE D.O.O. - U LIKVIDACIJI"/>	<input type="text" value="ZAGREB"/>	<input type="text" value="01892037"/>	
<input type="text" value="CROATIA - TEHNIČKI PREGLEDI D.O.O."/>	<input type="text" value="ZAGREB"/>	<input type="text" value="01450930"/>	
<input type="text" value="SLAVONIJATRANS TEHNIČKI PREGLEDI D.O.O."/>	<input type="text" value="SLAVONSKI BROD"/>	<input type="text" value="01863732"/>	
<input type="text" value="HERZ D.D."/>	<input type="text" value="POŽEGA"/>	<input type="text" value="03738302"/>	
<input type="text" value="PBZ CROATIA OSIGURANJE D.D."/>	<input type="text" value="ZAGREB"/>	<input type="text" value="01683999"/>	
<input type="text" value="BRIONI D.D."/>	<input type="text" value="PULA"/>	<input type="text" value="03228819"/>	
Knjigovodstveni servis:	<input type="text"/>		
Osoba za kontakt:	<input type="text" value="Nevena Babić"/>		
	<small>(unosi se samo prezime i ime osobe za kontakt)</small>		
Telefon:	<input type="text" value="01/6333 112"/>	Telefaks:	<input type="text" value="01/6332 073"/>
Adresa e-pošte:	<input type="text" value="izdavatelj@crosig.hr"/>		
Prezime i ime:	<input type="text" value="VOLARIĆ SANEL, KOŠTOMAJ ANDREJ, MIŠETIĆ NIKOLA"/>		
	<small>(osoba ovlaštena za zastupanje)</small>		

Dokumentacija za objavu:

1. Financijski izvještaji (bilanca, račun dobiti i gubitka, izvještaj o novčanim tokovima, izvještaj o promjenama kapitala i bilješke uz financijske izvještaje)
2. Međuizvještaj posloводства,
3. Izjavu osoba odgovornih za sastavljanje izvještaja izdavalca.

	Članovi Uprave	Predsjednik Uprave
M.P.	 Nikola Mišević	 Sanel Volarić
	<small>(potpis osobe ovlaštene za zastupanje)</small>	

**KONSOLIDIRANI IZVJEŠTAJ O SVEOBUHVAATNOJ DOBITI
(RAČUN DOBITI I GUBITKA)
za razdoblje od 01.01.2014.-30.06.2014.**

u kunama

Naziv pozicije	AOP oznaka	Prethodno razdoblje			Tekuće razdoblje		
		Život	Neživot	Ukupno	Život	Neživot	Ukupno
1	2	3	4	5(3+4)	6	7	8(6+7)
I. Zараđene premije (prihodovane) (AOP 125 do 132)	124	199.219.640	1.106.124.973	1.305.344.613	207.641.381	1.071.790.040	1.279.431.421
1. Zaračunate bruto premije	125	198.832.463	1.659.066.156	1.857.898.619	207.534.568	1.485.751.092	1.693.285.660
2. Premije suosiguranja	126		653.137	653.137		1.217.327	1.217.327
3. Ispravak vrijednosti i naplaćeni ispravak vrijednosti premije osiguranja/suosiguranja	127		-49.026.900	-49.026.900		-48.090.411	-48.090.411
4. Premije predane u reosiguranje	128	-191.539	-202.316.005	-202.507.544	-448.403	-174.422.245	-174.870.649
5. Premije predane u suosiguranje	129					-57.732	-57.732
6. Promjena bruto pričuva prijenosnih premija	130	536.538	-353.791.982	-353.255.444	415.632	-221.803.065	-221.387.433
7. Promjena pričuva prijenosnih premija, udio reosiguratelja	131	42.178	41.735.425	41.777.603	139.584	29.169.020	29.308.604
8. Promjena pričuva prijenosnih premija, udio suosiguratelja	132		9.805.141	9.805.141		26.054	26.054
II. Prihodi od ulaganja (AOP 134 + 135 + 139 + 140 + 141 + 145 + 146)	133	57.591.512	83.483.398	141.074.910	63.484.102	97.121.235	160.605.337
1. Prihodi od podružnica, pridruženih društava i sudjelovanja u zajedničkim ulaganjima	134		601.469	601.469		15.173.107	15.173.107
2. Prihodi od ulaganja u zemljišta i građevinske objekte (AOP 136 do 138)	135	2.319	3.517.595	3.519.915	8.962	4.548.555	4.557.517
2.1. Prihodi od najma	136	2.319	3.511.806	3.514.126	8.962	4.548.555	4.557.517
2.2. Prihodi od povećanja vrijednosti zemljišta i građevinskih objekata	137						
2.3. Prihodi od prodaje zemljišta i građevinskih objekata	138		5.789	5.789			
3. Prihodi od kamata	139	55.577.477	65.858.239	121.435.716	58.497.739	62.155.979	120.653.719
4. Nerealizirani dobiti od ulaganja po fer vrijednosti kroz račun dobiti i gubitka	140	835.918	2.456.258	3.292.176	2.933.256	8.327.799	11.261.055
5. Dobici od prodaje (realizacije) financijskih ulaganja (AOP 142 do 144)	141	870.177	3.501.529	4.371.706	1.873.428	3.344.715	5.218.144
5.1. Ulaganja po fer vrijednosti kroz račun dobiti i gubitka	142	547.578	3.137.595	3.685.173	1.080.554	2.904.066	3.984.620
5.2. Ulaganja raspoloživa za prodaju	143		363.934	363.934	792.874	440.649	1.233.524
5.3. Ostali dobiti od prodaje financijskih ulaganja	144	322.598		322.598			
6. Neto pozitivne tečajne razlike	145						
7. Ostali prihodi od ulaganja	146	305.621	7.548.307	7.853.928	170.716	3.571.080	3.741.796
III. Prihodi od provizija i naknada	147	10.337	25.702.199	25.712.536	4.722	22.671.437	22.676.159
IV. Ostali osigurateljno-tehnički prihodi, neto od reosiguranja	148	22.808	6.115.756	6.138.564	302.876	23.254.949	23.557.825
V. Ostali prihodi	149	2.106.851	116.912.027	119.018.878	3.222.556	105.965.095	109.187.651
VI. Izdaci za osigurane slučajeve, neto (AOP 151 + 155)	150	-195.803.715	-609.762.626	-805.566.341	-145.475.705	-823.902.178	-769.377.883
1. Likvidirane štete (AOP 152 do 154)	151	-207.000.252	-617.180.959	-824.181.211	-149.673.496	-627.351.035	-777.024.531
1.1. Bruto iznos	152	-207.000.252	-725.135.878	-932.136.130	-149.673.496	-687.226.566	-836.900.062
1.2. Udio suosiguratelja	153		460.657	460.657		34.179	34.179
1.3. Udio reosiguratelja	154		107.494.262	107.494.262		59.841.352	59.841.352
2. Promjena pričuva za štete (AOP 156 do 158)	155	11.196.537	7.418.333	18.614.871	4.197.791	3.448.856	7.646.647
2.1. Bruto iznos	156	11.196.537	19.918.733	31.115.270	4.197.791	1.434.799	5.632.590
2.2. Udio suosiguratelja	157		-206.715	-206.715			
2.3. Udio reosiguratelja	158		-12.293.684	-12.293.684		2.014.057	2.014.057
VII. Promjena matematičke pričuve i ostalih tehničkih pričuva,	159	13.366.021	5.000.000	18.366.021	-61.231.912	-42.298.070	-103.529.982
1. Promjena matematičke pričuve osiguranja (AOP 161 + 162)	160	13.366.021		13.366.021	-61.231.912		-61.231.912
1.1. Bruto iznos	161	13.403.951		13.403.951	-61.190.914		-61.190.914
1.2. Udio reosiguratelja	162	-37.931		-37.931	-40.998		-40.998
2. Promjena ostalih tehn. pričuva, neto od reosiguranja (AOP 164 do 166)	163		5.000.000	5.000.000		-42.298.070	-42.298.070
2.1. Bruto iznos	164		5.000.000	5.000.000		-42.298.070	-42.298.070
2.2. Udio suosiguratelja	165						
2.3. Udio reosiguratelja	166						
VIII. Promjena posebne pričuve za osiguranje iz skupine životnih	167	2.146.559		2.146.559	2.572.573		2.572.573
1. Bruto iznos	168	2.146.559		2.146.559	2.572.573		2.572.573
2. Udio suosiguratelja	169						
3. Udio reosiguratelja	170						
IX. Izdaci za povrate premija (bonus i popusti), neto od reosiguranja	171		1.682.064	1.682.064		-69.834	-69.834
1. Ovisni o rezultatu (bonus)	172		1.621.173	1.621.173			
2. Neovisni o rezultatu (popusti)	173		60.890	60.890		-69.834	-69.834

X. Poslovni rashodi (izdaci za obavljanje djelatnosti), neto (AOP 175+179)	174	-49.318.952	-514.788.135	-564.107.087	-53.020.627	-522.969.837	-575.990.464
1. Troškovi pribave (AOP 176 do 178)	175	-15.997.770	-152.476.128	-168.473.898	-13.488.507	-149.162.389	-162.650.896
1.1. Provizija	176	-11.780.203	-93.306.971	-105.087.175	-10.800.845	-96.387.665	-107.188.511
1.2. Ostali troškovi pribave	177	-4.217.567	-62.001.264	-66.218.831	-2.687.662	-52.689.269	-55.376.930
1.3. Promjena razgraničenih troškova pribave	178		2.832.107	2.832.107		-85.455	-85.455
2. Troškovi uprave (administrativni troškovi) (AOP 180 do 182)	179	-33.321.182	-362.312.008	-395.633.189	-39.532.120	-373.807.448	-413.339.588
2.1. Amortizacija materijalne imovine	180	-1.012.436	-28.393.930	-29.406.366	-1.136.036	-26.426.433	-27.562.469
2.2. Plaće, porezi i doprinosi iz i na plaće	181	-23.985.401	-194.598.108	-218.583.508	-23.628.907	-190.442.345	-214.071.252
2.3. Ostali troškovi uprave	182	-8.323.344	-139.319.970	-147.643.314	-14.767.177	-156.938.669	-171.705.847
XI. Troškovi ulaganja (AOP 184 do 189)	183	-21.825.539	-65.781.063	-87.606.601	-13.599.233	-104.182.152	-117.781.384
1. Amortizacija (građevinski objekti koji ne služe društvu za obavljanje	184						
2. Kamate	185	-22.680	-77.777	-100.457	-13.391	-477.068	-490.459
3. Umanjenje vrijednosti ulaganja	186		-23.736.208	-23.736.208	-1.180.566	-72.566.540	-73.747.106
4. Gubici ostvareni pri prodaji (realizaciji) financijske imovine	187		-217.869	-217.869	-146.697	-192.504	-339.201
5. Usklađivanje financijske imovine po fer vrijednosti kroz RDG	188	-7.477.486	-7.940.339	-15.417.825	-627.560	-13.971.810	-14.599.369
6. Negativne tečajne rezlike	189	-14.043.059	-7.135.700	-21.178.759	-11.381.277	-5.079.135	-16.460.412
7. Ostali troškovi ulaganja	190	-282.314	-26.673.170	-26.955.483	-249.742	-11.895.094	-12.144.836
XII. Ostali tehnički troškovi, neto od reosiguranja (AOP 192 + 193)	191	-125.071	-38.224.159	-38.349.230	-116.175	-43.715.205	-43.831.380
1. Troškovi za preventivnu djelatnost	192		-3.115.632	-3.115.632		-3.269.002	-3.269.002
2. Ostali tehnički troškovi osiguranja	193	-125.071	-35.108.527	-35.233.598	-116.175	-40.446.203	-40.562.378
XIII. Ostali troškovi, uključujući vrijednosna usklađenja	194	-189	-79.267.214	-79.267.404		-55.267.967	-55.267.967
XIV. Dobit ili gubitak obračunskog razdoblja prije poreza (AOP 124+133+147+148+149+150+159+167+171+174+183+191+194)	195	7.390.261	37.197.219	44.587.481	3.784.558	-71.602.487	-67.817.929
XV. Porez na dobit ili gubitak (AOP 197+198)	196	-1.060.237	-21.359.440	-22.419.677	-33.630	-2.453.249	-2.486.879
1. Tekući porezni trošak	197	-1.060.237	-21.359.440	-22.419.677	-33.630	-2.453.249	-2.486.879
2. Odgođeni porezni trošak (prihod)	198						
XVI. Dobit ili gubitak obračunskog razdoblja poslije poreza (AOP 195-196)	199	6.330.025	15.837.779	22.167.804	3.750.928	-74.055.736	-70.304.807
1. Pripisano imateljima kapitala matice	200	5.967.237	14.959.805	20.927.043	3.378.096	-74.657.022	-71.278.926
2. Pripisano nekontrolirajućim interesima	201	362.788	877.974	1.240.761	372.832	601.287	974.119
XVII. UKUPNI PRIHODI	202	258.951.148	1.338.338.352	1.597.289.500	274.655.637	1.320.802.757	1.585.458.394
XVIII. UKUPNI RASHODI	203	-252.621.123	-1.322.500.573	-1.575.121.696	-270.904.709	-1.394.858.493	-1.665.763.201
XIX. Ostala sveobuhvatna dobit (205 do 211 - 212)	204	9.065.620	-6.599.545	2.466.075	6.673.255	63.783.666	70.456.921
1. Dobici/gubici proizašli iz preračunavanja financijskih izvještaja	205		-673.462	-673.462		-6.945.183	-6.945.183
2. Dobici/gubici proizašli iz revalorizacije financijske imovine raspoložive	206	9.065.620	-3.579.024	5.486.596	6.673.255	70.457.497	77.130.752
3. Dobici/gubici proizašli iz revalorizacije zemljišta i građevinskih objekata koji	207		-2.347.059	-2.347.059		271.353	271.353
4. Dobici/gubici proizašli iz revalorizacije druge materijalne (osim zemljišta)	208						
5. Učinci od instrumenata zaštite novčanog toka	209						
6. Aktuarski dobici/gubici po mirovinskim planovima s definiranim mirovinama	210						
7. Udio u ostaloj sveobuhvatnoj dobiti pridruženih društava	211						
8. Porez na dobit na ostalu sveobuhvatnu dobit	212						
XX. Ukupna sveobuhvatna dobit (199+204)	213	15.395.644	9.238.235	24.633.879	10.424.184	-10.272.070	152.114
1. Pripisano imateljima kapitala matice	214	15.032.857	8.740.148	23.773.005	10.051.351	-10.952.441	-901.089
2. Pripisano nekontrolirajućim interesima	215	362.788	498.087	860.875	372.832	680.371	1.053.203
XXI. Reklasifikacijske usklade	216						

KONSOLIDIRANI IZVJEŠTAJ O FINACIJSKOM POLOŽAJU (BILANCA)

stanje na dan 30.06.2014.

Naziv pozicije	AOP oznaka	Prethodno razdoblje			u kunama Tekuće razdoblje		
		Život	Neživot	Ukupno	Život	Neživot	Ukupno
		3	4	5(3+4)	6	7	8(6+7)
1	2	3	4	5(3+4)	6	7	8(6+7)
AKTIVA							
A. POTRAŽIVANJA ZA UPISANI A NEUPLAĆENI KAPITAL (002+003)							
1. Kapital pozvan da se plati	001						
2. Kapital nije pozvan da se plati	002						
B. NEMATERIJALNA IMOVINA (005+006)	004	55.878	64.042.909	64.098.787	259.565	55.499.863	55.759.428
1. Goodwill	005		35.983.906	35.983.906		30.388.691	30.388.691
2. Ostala nematerijalna imovina	006	55.878	28.059.003	28.114.881	259.565	25.111.172	25.370.737
C. MATERIJALNA IMOVINA (008 do 010)							
1. Zemljišta i građevinski objekti koji služe društvu za provođenje djelatnosti	007	4.148.630	1.355.038.593	1.359.187.223	19.233.511	1.319.781.782	1.339.015.293
2. Oprema	008	3.301.623	1.259.625.553	1.262.927.176	18.530.662	1.241.434.218	1.259.964.879
3. Ostala materijalna imovina i zalihe	009	789.480	49.498.712	50.288.192	656.440	43.620.492	44.276.933
D. ULAGANJA (012+013+017+036)	010	57.526	45.914.329	45.971.855	46.408	34.727.072	34.773.481
I. Ulaganja u zemljišta i građevinske objekte koji ne služe društvu za provođenje djelatnosti	011	2.338.761.783	3.987.956.612	6.326.718.395	2.376.548.667	4.071.770.376	6.448.319.044
II. Ulaganja u podružnice, pridružena društva i sudjelovanje u zajedničkim ulaganjima (014 do 016)	012	428.962	608.630.431	609.059.393	1.123.031	612.437.046	613.560.078
1. Dionice i udjeli u podružnicama	013		16.770.762	16.770.762		68.737.246	68.737.246
2. Dionice i udjeli u pridruženim društvima	014		15.182.528	15.182.528		67.152.961	67.152.961
3. Sudjelovanje u zajedničkim ulaganjima	015		1.588.234	1.588.234		1.584.285	1.584.285
III. Ostala financijska ulaganja (018+021+026+032)	016	2.338.332.821	3.362.555.419	5.700.888.240	2.375.425.636	3.390.596.084	5.766.021.720
1. Ulaganja koja se drže do dospijeća (019+020)	017	1.645.372.057	1.245.908.538	2.891.280.595	1.505.698.280	1.040.648.513	2.546.346.792
1.1. Dužnički vrijednosni papiri i drugi vrijednosni papiri s fiksnim prihodom	018	1.645.372.057	1.217.021.140	2.862.393.197	1.505.698.280	1.017.117.296	2.522.815.576
1.2. Ostala ulaganja koja se drže do dospijeća	019		28.887.398	28.887.398		23.531.217	23.531.217
2. Ulaganja raspoloživa za prodaju (022 do 025)	020	44.798.630	251.403.406	296.202.036	238.908.666	609.287.752	848.178.318
2.1. Dioničke, udjeli i drugi vrijednosni papiri koji donose promjenjiv prihod	021	34.232.695	219.560.712	253.793.408	208.694.483	479.084.420	687.778.903
2.2. Dužnički vrijednosni papiri i drugi vrijednosni papiri s fiksnim prihodom	022	8.353.442	7.083.624	15.437.066	30.214.083	103.887.775	134.101.858
2.3. Udjeli u investicijskim fondovima	023	2.212.494	24.759.069	26.971.563		26.295.556	26.295.556
2.4. Ostala ulaganja raspoloživa za prodaju	024						
3. Ulaganja po fer vrijednosti kroz račun dobiti i gubitka (027 do 031)	025	98.613.451	613.659.684	712.273.135	122.835.848	691.357.743	814.193.590
3.1. Dioničke, udjeli i drugi vrijednosni papiri koji donose promjenjiv prihod	026		22.361.012	22.361.012		18.083.567	18.083.567
3.2. Dužnički vrijednosni papiri i drugi vrijednosni papiri s fiksnim prihodom	027	79.886.386	114.283.474	194.169.861	41.587.313	60.129.625	101.716.938
3.3. Derivatni financijski instrumenti	028						
3.4. Udjeli u investicijskim fondovima	029	18.727.064	477.015.198	495.742.262	81.248.535	613.144.551	694.393.086
3.5. Ostala ulaganja	030						
4. Depoziti, zajmovi i potraživanja (033 do 035)	031	549.548.683	1.251.583.791	1.801.132.474	507.982.943	1.049.322.077	1.557.305.020
4.1. Depoziti kod kreditnih institucija (banaka)	032	432.221.177	959.792.229	1.392.013.406	437.980.106	777.734.388	1.215.714.494
4.2. Zajmovi	033	62.902.843	286.479.219	349.382.062	65.931.752	266.247.102	332.178.854
4.3. Ostali zajmovi i potraživanja	034	54.424.663	5.312.343	59.737.006	4.071.085	5.340.587	9.411.672
IV. Depoziti kod preuzetog poslovanja osiguranja u reosiguranje (depoziti kod cedenta)	035						
E. ULAGANJA ZA RAČUN I RIZIK VLASNIKA POLICA ŽIVOTNOG OSIGURANJA	036	8.388.857		8.388.857	6.730.752		6.730.752
F. UDIO REOSIGURANJA U TEHNIČKIM PRIČUVAMA (039 do 045)							
1. Prijenosne premije, udio reosiguranja	037	303.567	129.525.446	129.829.013	403.913	162.187.764	162.591.677
2. Matematička pričuva osiguranja, udio reosiguranja	038	18.819	25.848.650	25.867.468	160.163	56.625.514	56.785.677
3. Pričuva šteta, udio reosiguranja	039	284.749		284.749	243.751		243.751
4. Pričuva za povrate premija ovisne i neovisne o rezultatu (bonusi i popusti), udio reosiguranja	040		103.372.161	103.372.161		105.386.218	105.386.218
5. Pričuva za kolebanje šteta, udio reosiguranja	041		304.635	304.635		176.031	176.031
6. Druge tehničke pričuve osiguranja, udio reosiguranja	042						
7. Posebna pričuva za osiguranje iz skupine životnih osiguranja kod kojih ugovaratelj osiguranja preuzima investicijski rizik, udio reosiguranja	043						
G. ODGOĐENA I TEKUĆA POREZNA IMOVINA (047+048)	044	1.259.200	79.735.820	80.995.020	1.259.200	76.701.352	77.960.551
1. Odgođena porezna imovina	045	1.259.200	71.032.695	72.291.894	1.259.200	70.411.163	71.670.362
2. Tekuća porezna imovina	046		8.703.125	8.703.125		6.290.189	6.290.189
H. POTRAŽIVANJA (050+053+054)							
1. Potraživanja iz neposrednih poslova osiguranja (051+052)	047	7.029.721	976.838.279	983.868.000	6.859.953	1.253.960.307	1.260.820.260
1.1. Od ugovaratelja osiguranja	048	184.713	661.072.383	661.257.096	206.584	877.159.936	877.366.520
1.2. Od zastupnika, odnosno posrednika u osiguranju	049	75.263	656.997.694	657.072.957	163.993	873.545.859	873.709.452
2. Potraživanja iz poslova suosiguranja i reosiguranja	050	109.449	4.074.689	4.184.139	42.691	3.614.377	3.657.068
3. Ostala potraživanja (055 do 057)	051	52.516.133	52.516.133	52.516.133		80.317.991	80.317.991
3.1. Potraživanja iz drugih poslova osiguranja	052	6.845.008	263.249.763	270.094.772	6.653.369	296.482.379	303.135.748
3.2. Potraživanja za prinose na ulaganja	053	138.159.042	138.159.042	138.159.042		164.894.274	164.894.274
3.3. Ostala potraživanja	054	3.610.700	9.879.373	13.490.074	3.728.698	8.580.150	12.308.848
I. OSTALA IMOVINA (059+063+064)	055	3.234.308	115.211.348	118.445.656	2.924.671	123.007.955	125.932.626
1. Novac u banci i blagajni (060 do 062)	056	15.325.203	140.568.755	155.893.959	11.641.320	106.912.503	118.553.823
1.1. Sredstva na poslovnom računu	057	15.315.122	133.928.502	149.243.624	11.638.620	103.298.797	114.935.417
1.2. Sredstva na račun imovine za pokriće matematičke pričuve	058	5.227.028	133.684.670	138.911.698	3.391.885	102.608.752	106.000.637
1.3. Novčana sredstva u blagajni	059	10.085.356		10.085.356	8.241.839		8.241.839
2. Dugotrajna imovina namijenjena za prodaju i prestanak poslovanja	060	2.738	243.832	246.570	2.896	690.045	692.941
3. Ostalo	061	1.313.508	1.313.508	1.313.508		1.097.989	1.097.989
J. PLAĆENI TROŠKOVI BUDUĆEG RAZDOBLJA I NEDOSPJELA NAPLATA PRIHODA (066 do 068)	062	10.082	5.326.745	5.336.827	4.700	2.515.717	2.520.417
1. Razgraničene kamate i najamnine	063	32.554.111	52.905.852	85.459.963	31.797.483	53.447.502	85.244.985
2. Razgraničeni troškovi pribave	064	32.410.583	23.561.813	55.972.396	31.557.405	23.414.908	54.972.313
3. Ostali plaćeni troškovi budućeg razdoblja i nedospjela naplata prihoda	065	143.527	14.611.205	14.754.732	240.078	15.638.411	15.878.489
K. UKUPNO AKTIVA (001+004+007+011+037+038+046+049+058+065)	066	2.407.826.951	6.786.612.267	9.194.439.218	2.454.734.364	7.100.261.448	9.554.995.812
L. IZVANBILANČNI ZAPISI	070	86.141.049	1.174.070.367	1.260.211.417	3.463.513	1.207.031.278	1.210.494.792

PASIVA							
A. KAPITAL I REZERVE (072+076+077+081+085+088)	071	161.161.643	1.592.248.725	1.753.410.369	171.025.708	1.561.332.976	1.732.358.684
1. Upisani kapital (073 do 075)	072	44.288.720	398.598.480	442.887.200	44.288.720	398.598.480	442.887.200
1.1. Uplaćeni kapital - redovne dionice	073	44.288.720	386.348.480	430.637.200	44.288.720	386.348.480	430.637.200
1.2. Uplaćeni kapital - povlaštene dionice	074		12.250.000	12.250.000		12.250.000	12.250.000
1.3. Kapital pozvan da se plati	075						
2. Premije na emitirane dionice (rezerve kapitala)	076						
3. Revalorizacijske rezerve (078 do 080)	077	2.987.470	158.667.847	161.655.317	9.374.126	219.214.746	228.588.871
3.1. Zemljišta i građevinskih objekata	078	-237.735	159.569.875	159.332.140	-235.672	158.293.803	158.058.131
3.2. Financijskih ulaganja	079	3.225.205	-3.122.501	102.704	9.609.798	59.807.461	69.417.259
3.3. Ostale revalorizacijske rezerve	080		2.220.473	2.220.473		1.113.482	1.113.482
4. Rezerve (082 do 084)	081	81.746.348	427.432.653	509.179.001	81.746.348	427.432.654	509.179.002
4.1. Zakonske rezerve	082	721.929	23.066.526	23.788.455	721.929	23.066.526	23.788.455
4.2. Statutarna rezerva	083	5.524.419	137.378.978	142.903.397	5.524.419	137.378.979	142.903.398
4.3. Ostale rezerve	084	75.500.000	266.987.149	342.487.149	75.500.000	266.987.149	342.487.149
5. Prenesena (zadržana) dobit ili gubitak (086 + 087)	085	20.485.979	629.416.405	649.902.384	32.238.419	590.744.118	622.982.537
5.1. Zadržana dobit	086	20.485.979	629.416.405	649.902.384	32.238.419	590.744.119	622.982.538
5.2. Preneseni gubitak (-)	087						
6. Dobit ili gubitak tekućeg obračunskog razdoblja (089+090)	088	11.653.126	-21.866.659	-10.213.533	3.378.096	-74.657.022	-71.278.926
6.1. Dobit tekućeg obračunskog razdoblja	089	11.653.126		11.653.125	3.378.096		3.378.096
6.2. Gubitak tekućeg obračunskog razdoblja (-)	090		-21.866.659	-21.866.659		-74.657.022	-74.657.022
B. MANJINSKI INTERES	091	8.207.837	50.025.473	58.233.310	8.507.020	43.788.926	52.295.946
C. TEHNIČKE PRIČUVE (093 do 098)	092	2.162.753.821	4.153.389.783	6.316.143.604	2.218.167.086	4.414.002.050	6.632.169.136
1. Prijenosne premije, bruto iznos	093	3.587.070	1.142.164.255	1.145.751.325	3.171.438	1.363.967.321	1.367.138.758
2. Matematička pričuva osiguranja, bruto iznos	094	2.131.297.358		2.131.297.358	2.191.329.081		2.191.329.081
3. Pričuva šteta, bruto iznos	095	27.869.393	2.916.888.415	2.944.757.808	23.666.568	2.913.631.243	2.937.297.810
4. Pričuva za povrate premija ovisne i neovisne o rezultatu (bonusi i popusti), bruto iznos	096		4.938.478	4.938.478		4.904.852	4.904.852
5. Pričuva za kolebanje šteta, bruto iznos	097		4.571.635	4.571.635		4.571.635	4.571.635
6. Druge tehničke pričuve osiguranja, bruto iznos	098		84.827.000	84.827.000		126.927.000	126.927.000
D. POSEBNA PRIČUVA ZA OSIGURANJE IZ SKUPINE ŽIVOTNIH OSIGURANJA KOD KOJIH UGOVARATELJ OSIGURANJA PREUZIMA INVESTICIJSKI RIZIK, bruto iznos	099	8.388.857		8.388.857	6.730.752		6.730.752
E. OSTALE PRIČUVE (101 + 102)	100	10.177.651	114.519.376	124.697.028	9.657.139	117.279.109	126.936.248
1. Pričuva za mirovine i slične obveze	101	10.177.651	108.283.902	118.461.553	9.657.139	105.881.667	115.538.806
2. Ostale pričuve	102		6.235.474	6.235.474		11.397.442	11.397.442
F. ODGOĐENA I TEKUĆA POREZNA OBVEZA (104 + 105)	103	520.145	34.993.128	35.513.273	2.660.094	52.576.881	55.236.974
1. Odgođena porezna obveza	104	499.478	34.462.673	34.962.152	2.615.213	50.122.335	52.737.547
2. Tekuća porezna obveza	105	20.667	530.454	551.121	44.881	2.454.546	2.499.427
G. DEPOZITI ZADRŽANI IZ POSLA PREDANOG U REOSIGURANJE	106						
H. FINANCIJSKE OBVEZE (108 do 110)	107	271.431	390.441.906	390.713.337	339.241	437.125.765	437.465.006
1. Obveze po zajmovima	108		384.540.550	384.540.550		388.034.858	388.034.858
2. Obveze po izdanim vrijednosnim papirima	109						
3. Ostale financijske obveze	110	271.431	5.901.356	6.172.787	339.241	49.090.907	49.430.148
I. OSTALE OBVEZE (112 do 115)	111	47.251.159	276.602.123	323.853.282	37.463.621	305.468.779	342.932.400
1. Obveze proizašle iz neposrednih poslova osiguranja	112	5.128.836	101.496.091	106.624.927	4.029.237	104.467.901	108.497.138
2. Obveze proizašle iz poslova suosiguranja i reosiguranja	113	1.725	50.097.405	50.099.130	122	99.328.314	99.328.435
3. Obveze za otuđenje i prekinuto poslovanje	114		132.016	132.016		46.584	46.584
4. Ostale obveze	115	42.120.598	124.876.611	166.997.209	33.434.262	101.625.980	135.060.242
J. ODGOĐENO PLAĆANJE TROŠKOVA I PRIHOD BUDUĆEG RAZDOBLJA (117+118)	116	9.094.406	174.391.753	183.486.159	183.703	168.686.962	168.870.665
1. Razgraničena provizija reosiguranja	117						
2. Ostalo odgođeno plaćanje troškova i prihod budućeg razdoblja	118	9.094.406	174.391.753	183.486.159	183.703	168.686.962	168.870.665
K. UKUPNA PASIVA (071+091+092+099+100+103+106+107+111+116)	119	2.407.826.951	6.786.612.268	9.194.439.219	2.454.734.364	7.100.261.449	9.554.995.812
L. IZVANBILANČNI ZAPISI	120	86.141.049	1.174.070.367	1.260.211.417	3.463.513	1.207.031.278	1.210.494.792
DODATAK BILANCI (popunjavanje obveznik koji sastavlja konsolidirani financijski izvještaj)							
M. KAPITAL I REZERVE (122+123)	121	169.369.480	1.642.274.199	1.811.643.679	179.532.728	1.605.121.902	1.784.654.631
1. Pripisano imateljima kapitala matice	122	161.161.643	1.592.248.725	1.753.410.369	171.025.708	1.561.332.976	1.732.358.684
2. Pripisano nekontrolirajućim interesima	123	8.207.837	50.025.473	58.233.310	8.507.020	43.788.926	52.295.946

KONSOLIDIRANI IZVJEŠTAJ O PROMJENAMA KAPITALA za razdoblje od 01.01.2014. do 30.06.2014.

u kunama

Opis stavke	AOP oznaka	Raspodjeljivo vlasnicima matice							Raspodjeljivo nekontrolirajućem interesu	Ukupno kapital i rezerve (9+10)
		Uplaćeni kapital (redovne i povlaštene dionice)	Premije na emitirane dionice	Revalorizacijske rezerve	Rezerve (zakonske, statutarne, ostale)	Zadržana dobit ili preneseni gubitak	Dobit/gubitak ak tekuće godine	Ukupno kapital i rezerve (3 do 8)		
1	2	3	4	5	6	7	8	9	10	11
I. Stanje 1. siječnja prethodne godine	001	442.887.200		480.702.748	479.572.738	540.728.251	127.716.313	2.071.607.250	78.500.728	2.150.107.977
1. Promjena računovodstvenih politika	002									
2. Ispravak pogreški prethodnih razdoblja	003			-4.560.943		5.511.590		950.647	-125.795	824.852
II. Stanje 1. siječnja prethodne godine	004	442.887.200		476.141.805	479.572.738	546.239.841	127.716.313	2.072.557.897	78.374.933	2.150.932.830
III. Sveobuhvatna dobit ili gubitak prethodne godine (AOP)	005			-314.486.489		6.929.801	-10.213.534	-317.770.222	-1.945.758	-319.715.981
1. Dobit ili gubitak razdoblja	006						-10.213.534	-10.213.534	-1.727.989	-11.941.523
2. Ostala sveobuhvatna dobit ili gubitak prethodne godine (AOP 008 do 011)	007			-314.486.489		6.929.801		-307.556.688	-217.770	-307.774.458
2.1. Nerealizirani dobiti ili gubici od materijalne	008			-354.746.472		6.912.370		-347.834.102	-852.877	-348.686.979
2.2. Nerealizirani dobiti ili gubici od financijske	009			47.984.035				47.984.035	-5.521	47.978.514
2.3. Realizirani dobiti ili gubici od financijske	010			418.923				418.923		418.923
2.4. Ostale nevlasničke promjene kapitala	011			-8.142.975		17.431		-8.125.544	640.629	-7.484.915
IV. Transakcije s vlasnicima (prethodno razdoblje) (AOP 013 do 016)	012				29.606.264	96.732.742	-127.716.312	-1.377.306	-18.195.864	-19.573.170
1. Povećanje/smanjenje upisanog kapitala	013								-16.263.833	-16.263.833
2. Ostale uplate vlasnika	014					510.519	-337.402	173.117	-744.288	-571.171
3. Isplata udjela u dobiti/dividenda	015						-1.550.423	-1.550.423	-1.187.743	-2.738.166
4. Ostale raspodjele vlasnicima	016				29.606.264	96.222.223	-125.828.487			
V. Stanje na zadnji dan izvještajnog	017	442.887.200		161.655.316	509.179.002	649.902.384	-10.213.533	1.753.410.369	58.233.310	1.811.643.679
VI. Stanje 1. siječnja tekuće godine	018	442.887.200		161.655.316	509.179.002	649.902.384	-10.213.533	1.753.410.369	58.233.310	1.811.643.679
1. Promjena računovodstvenih politika	019									
2. Ispravak pogreški prethodnih razdoblja	020					-4.440.029		-4.440.029		-4.440.029
VII. Stanje 1. siječnja tekuće godine	021	442.887.200		161.655.316	509.179.002	645.462.355	-10.213.533	1.748.970.340	58.233.310	1.807.203.650
VIII. Sveobuhvatna dobit ili gubitak tekuće godine (AOP 023+024)	022			68.244.568		2.133.269	-71.278.926	-901.089	1.053.203	152.114
1. Dobit ili gubitak prethodnog razdoblja	023						-71.278.926	-71.278.926	974.119	-70.304.807
2. Ostala sveobuhvatna dobit ili gubitak tekuće godine (AOP 025 do 028)	024			68.244.568		2.133.269		70.377.837	79.084	70.456.921
2.1. Nerealizirani dobiti ili gubici od materijalne	025			-1.127.213		1.398.565		271.353		271.353
2.2. Nerealizirani dobiti ili gubici od financijske	026			76.368.739				76.368.739	423.367	76.792.105
2.3. Realizirani dobiti ili gubici od financijske	027			338.646				338.646		338.646
2.4. Ostale nevlasničke promjene kapitala	028			-7.335.604		734.704		-6.600.900	-344.283	-6.945.183
IX. Transakcije s vlasnicima (tekuće razdoblje) (AOP 030 do 033)	029			-1.311.012		-24.613.087	10.213.533	-15.710.566	-6.990.567	-22.701.133
1. Povećanje/smanjenje temeljnog kapitala	030								-785.919	-785.919
2. Ostale uplate vlasnika	031			-1.311.012				-1.311.012		-1.311.012
3. Isplata udjela u dobiti/dividenda	032					-9.500.000		-9.500.000	-124.079	-9.624.079
4. Ostale transakcije s vlasnicima	033					-15.113.087	10.213.533	-4.899.554	-6.080.569	-10.980.123
X. Stanje na zadnji dan izvještajnog razdoblja u tekućoj godini (AOP 021+022+029)	034	442.887.200		228.588.872	509.179.002	622.982.538	-71.278.927	1.732.358.685	52.295.946	1.784.654.631

KONSOLIDIRANI IZVJEŠTAJ O NOVČANIM TOKOVIMA PO INDIRECTNOJ METODI za razdoblje od 01.01.2014. do 30.06.2014.

u kunama

Opis pozicije	AOP oznaka	Prethodno razdoblje	Tekuće razdoblje
1	2	3	4
I. NOVČANI TOK IZ POSLOVNIH AKTIVNOSTI (002+013+031)	001	168.377.439	-479.974.203
1. Novčani tok prije promjene poslovne imovine i obveza (AOP 003+004)	002	25.072.099	-94.529.396
1.1. Dobi/gubitak prije poreza	003	44.587.481	-67.817.929
1.2. Usklađenja: (AOP 005 do 012)	004	-19.515.382	-26.711.467
1.2.1. Amortizacija nekretnina i opreme	005	31.898.089	28.344.486
1.2.2. Amortizacija nematerijalne imovine	006	3.647.134	3.905.838
1.2.3. Umanjenje vrijednosti i dobiti/gubici od svođenja na fer vrijednost	007	33.577.474	64.552.425
1.2.4. Troškovi kamata	008	98.052	1.284.320
1.2.5. Prihodi od kamata	009	-103.048.326	-103.527.041
1.2.6. Udjeli u dobiti pridruženih društava	010	-579.053	-51.966.484
1.2.7. Dobici/gubici od prodaje materijalne imovine (uključujući zemljišta i građevinske objekte)	011	50.430	-2.838.557
1.2.8. Ostala usklađenja	012	14.840.818	33.533.546
2. Povećanje/smanjenje poslovne imovine i obveza (AOP 014 do 030)	013	165.344.558	-380.006.104
2.1. Povećanje/smanjenje ulaganja raspoloživih za prodaju	014	-571.424	-551.974.282
2.2. Povećanje/smanjenje ulaganja koja se vrednuju po fer vrijednosti kroz račun dobiti i gubitka	015	234.752.318	-178.013.097
2.3. Povećanje/smanjenje depozita, zajmova i potraživanja	016	34.446.692	234.443.761
2.4. Povećanje/smanjenje depozita kod preuzetog poslovanja osiguranja u reosiguranje	017	0	0
2.5. Povećanje/smanjenje ulaganja za račun i rizik vlasnika polica životnog osiguranja	018	2.031.229	1.658.106
2.6. Povećanje/smanjenje udjela reosiguranja u tehničkim pričuvama	019	-43.004.841	-32.762.664
2.7. Povećanje/smanjenje porezne imovine	020	2.414.079	3.034.469
2.8. Povećanje/smanjenje potraživanja	021	-336.187.471	-194.020.507
2.9. Povećanje/smanjenje ostale imovine	022		
2.10. Povećanje/smanjenje plaćenih troškova budućeg razdoblja i nedospjele naplate prihoda	023	184.230	214.978
2.11. Povećanje/smanjenje tehničkih pričuva	024	299.196.401	316.025.532
2.12. Povećanje/smanjenje tehničkih pričuva životnog osiguranja kada ugovaratelj snosi rizik ulaganja	025	-2.031.229	-1.658.105
2.13. Povećanje/smanjenje poreznih obveza	026	1.081.270	19.723.701
2.14. Povećanje/smanjenje depozita zadržanih iz posla predanog u reosiguranje	027	0	0
2.15. Povećanje/smanjenje financijskih obveza	028	-14.716.713	-3.389.016
2.16. Povećanje/smanjenje ostalih obveza	029	23.944.153	21.326.514
2.17. Povećanje/smanjenje odgođenog plaćanja troškova i prihoda budućeg razdoblja	030	-36.194.136	-14.615.494
3. Plaćeni porez na dobit	031	-22.039.218	-5.438.703
II. NOVČANI TOK IZ ULAGAČKIH AKTIVNOSTI (AOP 033 do 046)	032	-243.832.898	383.726.439
1. Primici od prodaje materijalne imovine	033	22.075.950	191.352
2. Izdaci za nabavu materijalne imovine	034	-17.894.676	-22.107.038
3. Primici od prodaje nematerijalne imovine	035	0	1.338.444
4. Izdaci za nabavu nematerijalne imovine	036	-5.574.991	-3.482.946
5. Primici od prodaje zemljišta i građevinskih objekata koji ne služe društvu za provođenje djelatnosti	037	4.453.317	0
6. Izdaci za nabavu zemljišta i građevinskih objekata koji ne služe društvu za provođenje djelatnosti	038	-832.291	-10.402.546
7. Povećanje/smanjenje ulaganja u podružnice, pridružena društva i sudjelovanje u zajedničkim ulaganjima	039	31.106.740	52.387.281
10. Primici od ulaganja koja se drže do dospjeća	040	52.234.400	370.283.908
11. Izdaci za ulaganja koja se drže do dospjeća	041	-212.000.480	-23.809.366
12. Primici od prodaje vrijednosnih papira i udjela	042	0	
13. Izdaci za ulaganja u vrijednosne papire i udjele	043	0	
14. Primici od dividendi i udjela u dobiti	044	854.521	9.943.655
15. Primici sa naslova otplate danih kratkoročnih i dugoročnih zajmova	046	145.090.998	43.580.489
16. Izdaci za dane kratkoročne i dugoročne zajmove	046	-263.346.387	-34.196.795
III. NOVČANI TOK OD FINANCIJSKIH AKTIVNOSTI (AOP 048 do 062)	047	69.672.666	42.020.430
1. Novčani primici uslijed povećanja temeljnog kapitala	048		0
2. Novčani primici od primljenih kratkoročnih i dugoročnih zajmova	049	120.322.406	742.924.174
3. Novčani izdaci za otplatu primljenih kratkoročnih i dugoročnih zajmova	050	-50.649.740	-700.771.489
4. Novčani izdaci za otkup vlastitih dionica	051	0	
5. Novčani izdaci za isplatu udjela u dobiti (dividendi)	052	0	-132.256
ČISTI NOVČANI TOK (AOP 001 + 032 + 047)	053	-5.782.793	-54.227.335
IV. UČINCI PROMJENE TEČAJEVA STRANIH VALUTA NA NOVAC I NOVČANE EKVIVALENTE	054	20.334.266	16.887.199
V. NETO POVEĆANJE/SMANJENJE NOVCA I NOVČANIH EKVIVALENATA (053+054)	055	14.551.473	-37.340.135
Novac i novčani ekvivalenti na početku razdoblja	066	119.731.734	155.893.959
Novac i novčani ekvivalenti na kraju razdoblja (AOP 055 + 056)	067	134.283.207	118.553.824

II MEĐUIZVJEŠTAJ POSLOVODSTVA

Grupa Croatia osiguranje koja posluje u Hrvatskoj, Bosni i Hercegovini, Makedoniji, Srbiji i na Kosovu, u prvom polugodištu 2014. ostvarila je prihode u iznosu od 1.595,5 mil. kuna što predstavlja smanjenje od 0,1% prema ostvarenim prihodima u istom razdoblju prethodne godine. Ukupni rashodi Grupe (bez poreza na dobit) iznose 1.663,3 mil. kuna i bilježe povećanje od 7,1%. Konsolidirani gubitak nakon oporezivanja i udjela manjinskih dioničara iznosi 71,3 mil. kuna, a proizlazi iz smanjenja prihoda od premije, provedenog gubitka od umanjenja financijske imovine i povećanja pričuve za neistekle rizike.

Zaračunata bruto premija na razini Grupe za razdoblje od I-VI 2014.g. iznosi 1.693,3 mil. kuna i bilježi smanjenje od 8,9%. Od toga zaračunata bruto premija neživotnih osiguranja iznosi 1.485,8 mil. kuna i bilježi smanjenje od 10,4%, dok zaračunata bruto premija životnog osiguranja iznosi 207,5 mil. kuna i bilježi povećanje od 4,4%.

Zarađene premije za razdoblje od I-VI 2014.g. iznose 1.279,4 mil. kuna što čini 80,2% ukupnih prihoda i bilježe smanjenje od 2,0% u odnosu na isto razdoblje prethodne godine.

U poslovima ulaganja sredstava neživotnih i životnih osiguranja Grupa bilježi prihode od ulaganja u iznosu od 160,6 mil. kuna što čini 10,1% ukupnih prihoda.

Ostali prihodi koji se sastoje od prihoda od provizija i naknada, ostalih osigurateljno-tehničkih prihoda te ostalih prihoda u razdoblju od I-VI 2014.g. iznose 155,4 mil. kuna što čini 9,7% ukupnih prihoda i bilježe povećanje od 3,0% u odnosu na isto razdoblje prethodne godine.

Bruto likvidirane štete u razdoblju od I-VI 2014. godine iznose 836,9 mil. kuna što predstavlja smanjenje od 10,2% u odnosu na isto razdoblje prethodne godine. Neživotna osiguranja bilježe pad bruto likvidiranih šteta od 5,2%, dok životna osiguranja bilježe pad likvidiranih šteta od 27,7% u odnosu na isto razdoblje prethodne godine.

Troškovi zaposlenih u razdoblju od I-VI 2014.g. iznose 214,1 mil. kuna što čini 12,9% ukupnih rashoda i manji su za 2,1% u odnosu na isto razdoblje prethodne godine.

Troškovi od ulaganja u razdoblju od I-VI 2014.g. iznose 117,8 mil. kuna što čini 7,1% ukupnih rashoda. Zbog provedenih gubitaka od umanjenja financijske imovine u drugom tromjesečju 2014. u izvještajnom razdoblju bilježe porast za 34,4%.

Ukupna imovina Grupe na dan 30.06.2014. godine iznosi 9.555,0 mil. kuna što predstavlja porast od 3,9% u odnosu na stanje 31.12.2013. godine.

Obračunate tehničke pričuve u izvještajnom razdoblju iznose 6.632,2 mil. kuna i za 5,0% su veće od obračunatih tehničkih pričuva na dan 31.12.2013. godine.

Od 01. siječnja 2014. godine na snazi je novi MSFI 11 (Zajednički poslovi) prema kojem više nije dozvoljena primjena proporcionalne konsolidacije. Sukladno tome, društvo PBZ Croatia osiguranje d.d. se od 01.01.2014. godine sukladno MRS-u 28 (Pridružena društva i zajednički pothvati) u konsolidiranim financijskim izvještajima vrednuje po metodi udjela.

Slijedi prikaz značajnih pokazatelja poslovanja za Grupu:

U 000 kn

OPIS	GRUPA			
	1	2	3	4
RAČUN DOBITI I GUBITKA	I-VI 2013.	I-VI 2014.	INDEKS	3/2
Ukupan prihod	1.597.290	1.595.458	99,9	
Ukupan rashod (bez poreza)	1.552.702	1.663.276	107,1	
Zaračunata bruto premija	1.857.898	1.693.286	91,1	
- neživot	1.659.066	1.485.751	89,6	
- život	198.832	207.535	104,4	
Likvidirane štete (bruto iznos)	932.136	836.900	89,8	
- neživot	725.136	687.227	94,8	
- život	207.000	149.673	72,3	
Dobit/gubitak prije oporezivanja	44.588	-67.818	-	
Dobit/gubitak nakon oporezivanja	22.168	-70.305	-	
Dobit/gubitak nakon manjinskog interesa	20.927	-71.279	-	
BILANCA	31.12.2013.	30.06.2014.	INDEKS	3/2
Ukupna imovina	9.194.439	9.554.996	103,9	
Kapital i rezerve	1.753.411	1.732.359	98,8	
- upisani kapital	442.887	442.887	100,0	
- revalorizacijske rezerve	161.655	228.589	141,4	
- zakonske rezerve	23.788	23.788	100,0	
- statutarne rezerve	142.903	142.903	100,0	
- ostale rezerve	342.487	342.487	100,0	
- zadržana dobit	649.903	622.983	95,9	
- dobitak/gubitak tekućeg obračunskog radoblja	-10.214	-71.279	-	
Tehničke pričuve	6.316.144	6.632.169	105,0	
- prijenosne premije, bruto	1.145.751	1.367.139	119,3	
- MPOŽ	2.131.297	2.191.329	102,8	
- pričuva za štete	2.944.758	2.937.298	99,7	
- pričuve za povrate premija ovisne i neovisne o rezultatu (bonusi i popusti), bruto iznos	4.938	4.905	99,3	
- pričuva za kolebanje šteta, bruto iznos	4.572	4.572	100,0	
- druge tehničke pričuve osiguranja, bruto iznos	84.827	126.927	149,6	
Posebna pričuva za osig. iz skup. životnih osigur. kod kojih ugovaratelj osiguranja preuzima investicijski rizik, bruto iznos	8.389	6.731	80,2	
Ulaganja	6.326.718	6.448.319	101,9	

NAPOMENA: od 01.01.2014. godine društvo PBZ Croatia osiguranje d.d. klasificira se kao pridruženo društvo te se sukladno tome u konsolidaciji vrednuje po metodi udjela

Konsolidirani nerevidirani financijski izvještaji za razdoblje od I-VI 2014. godine biti će dostupni na web stranicama Croatia osiguranja d.d., Zagrebačke burze, Registru propisanih informacija te će biti objavljeni javnosti putem HINA-e.

Značajniji poslovni događaji u izvještajnom razdoblju

CROATIA osiguranje d.d. je dana 06. veljače 2014. godine donijelo Odluku o povećanju temeljnog kapitala i stjecanju dionica Milenijum osiguranja a.d. Nakon provedbe dokapitalizacije društva Milenijum osiguranje a.d., CROATIA osiguranje d.d. steklo je novih 54.500 dionica te time ukupno drži 113.712 dionica što čini 99,89% temeljnog kapitala društva.

Nadzorni odbor društva CROATIA osiguranje a.d., društvo za neživotno osiguranje, Skopje dana 4. veljače 2014. godine donio je odluku o povećanju temeljnog kapitala za iznos od 2,0 milijuna eura izdavanjem 20.000 običnih dionica sekundarne emisije privatnom ponudom institucionalnim investitorima radi usklađenja adekvatnosti kapitala sa zakonski pripisanim normama. CROATIA osiguranje d.d. je donijelo Odluku o povećanju kapitala i stjecanju dionica navedenog društva. Nakon provedbe povećanja temeljnog kapitala CROATIA osiguranje d.d. je steklo novih 20.000 dionica te time ukupno drži 52.500 dionica što čini 100% temeljnog kapitala društva.

Navedeno povećanje temeljnog kapitala provedeno je dana 07. travnja 2014. godine.

Dana 16. travnja 2014. godine održana je sjednica Nadzornog odbora CROATIA osiguranja d.d. na kojoj je dana suglasnost na Godišnje izvješće o stanju Društva za 2013. godinu i Godišnje financijske izvještaje za 2013. godinu te Konsolidirano godišnje izvješće Društva za 2013. godinu i Godišnje konsolidirane financijske izvještaje za 2013. godinu.

Temeljem odluke Vlade Republike Hrvatske od dana 18. prosinca 2013. godine o odabiru Adris grupe d.d., Rovinj kao najpovoljnijeg investitora za kupnju dijela vlasničkog udjela Republike Hrvatske i dokapitalizaciju društva CROATIA osiguranje d.d., Zagreb, Republika Hrvatska i Adris grupa d.d., Rovinj sklopile su dana 6. ožujka 2014. godine Ugovor o kupoprodaji dionica u trgovačkom društvu CROATIA osiguranje d.d., Zagreb kojim je predviđena prodaja 38,6% dionica Croatia osiguranja d.d., te Dioničarski ugovor kojim se uređuju odnosi Republike Hrvatske i Adris grupe d.d. kao dioničara Croatia osiguranja d.d.

Oba navedena ugovora stupila su na snagu dana 22. travnja 2014. godine kada je održana 39. Glavna skupština CROATIA osiguranja d.d. koja je donijela odluku o povećanju temeljnog kapitala ulozima u novcu i to izdavanjem 113.349 novih redovnih dionica koje se izdaju za 7.412,25 kuna za dionicu, odnosno za ukupno 840,17 mil. kuna, koje će u cijelosti uplatiti Adris. Povećani temeljni kapital Društva iznosit će 601,57 mil. kuna i bit će podijeljen na 420.947 redovnih dionica te 8.750 povlaštenih dionica. Na istoj skupštini izabrani su novi članovi Nadzornog odbora. Za predsjednika Nadzornog odbora izabran je mr. Ante Vlahović, a za zamjenika predsjednika izabran je Mladen Blažević. Članovi Nadzornog odbora su: prof. dr. Josip Tica, Plinio Cucurin, Branko Zec, Roberto Škopac te Miroslav Hraščanec.

Nadzorni odbor potom je imenovao novu Upravu društva, koju čine predsjednik Sanel Volarić (od 10.05.2014.) te članovi Nikola Mišetić i Andrej Koštomaj. Do 10.05.2014. dužnost predsjednika Uprave obnašao je Nikola Mišetić.

Od dana 22. travnja 2014. godine Adris grupa d.d. je najveći dioničar Croatia osiguranja d.d. Sredinom svibnja 2014. Adris grupa d.d. objavila je ponudu za preuzimanje preostalih dionica Croatia osiguranja d.d. po cijeni od 7.412,25 kuna po dionici. U toj ponudi zajednički je sudjelovala s Republikom Hrvatskom i društvima koja su u većinskom vlasništvu Adris grupe d.d. – Istragrafika,

Hrvatski duhani i Maistra. Ponudu za preuzimanje prihvatilo je ukupno 673 dioničara te je preuzeto 26.815 redovnih i 1.115 povlaštenih dionica. Tako Adris Grupa sada ima ukupno 169.440 dionica Croatia osiguranja, što čini 53,56% udjela u temeljnom kapitalu. Republika Hrvatska ima ukupno 120.442 dionica što čini 38,07% udjela u temeljnom kapitalu.

Sukladno najavljenom optimizaciji poslovanja Grupe Croatia osiguranja te posebno s ciljem racionalizacije troškova i poslovnih procesa, kao i optimizacije alokacije kapitala unutar Grupe, Uprava Društva CROATIA osiguranja d.d., dana 29. svibnja 2014. godine donijela je Odluku o pokretanju pripremnih radnji za postupni prestanak poslovanja društva Croatia Lloyd d.d., a sve u skladu s očekivanim i najavljenim organizacijskim promjenama unutar Grupe Croatia osiguranja.

Očekivani razvoj društava u konsolidaciji uzetih kao cjelina u budućnosti

Očekivanja Croatia osiguranja d.d., kao matičnog društva je nastavak organskog rasta i uspješnog poslovanja ovisnih društava. Ovo se posebno odnosi na društva u inozemstvu, koja na tržištu osiguranja domicilnih država sudjeluju za sada, s manjim postotnim udjelom. U tu svrhu potrebno je povećati ulaganja u osposobljavanje i obrazovanje kadrova, širenje prodajne mreže, uvođenje novih modernih metoda prodaje osiguranja. Također, na tržištu će se ponuditi usluge zdravstvenog osiguranja kao novi proizvod u postojećim društvima u regiji.

Djelovanje društava Grupe uzetih kao cjelina na području istraživanja i razvoja (R&D)

Poslovna funkcija istraživanja i razvoja (R&D), kao posebno važni segment marketinga, uglavnom se obavlja kao centralizirana i s jednog mjesta. Ovisna društva postupno ovladavaju ovom poslovnom funkcijom, a samostalnost društava kćeri u realizaciji ove poslovne funkcije biti će poticana u pogledu razvoja novih proizvoda osiguranja i novih modela prodaje proizvoda osiguranja, usklađenih s potrebama ciljnih tržišta. Cilj je maksimalna harmonizacija ponude i potražnje proizvoda osiguranja na ciljnim tržištima. Na spomenuti način Croatia osiguranje d.d. i društava Grupe u najvećoj mogućoj mjeri biti će usmjereni na želje osiguranika.

Opis najznačajnijih rizika i neizvjesnosti


Unutarnji nadzor povezanih društava sustavno se nadograđuje kroz primjenu novih i postojećih pravnih propisa kao i prakse. Unutarnjem nadzoru pridaje se posebna pozornost, a u odnosu na prethodnu godinu načinjen je i dodatni napor u svim ovisnim društvima da se ova važna poslovna funkcija dodatno ojača. U svim društvima osiguranja osnovani su organizacijski oblici koji se bave unutarnjim nadzorom odnosno revizijom (sektor, odjel, vanjski licencirani suradnik ili ovlašteni revizor). Djelokrug rada spomenutih organizacijskih cjelina pobliže su uređeni Zakonom o osiguranju, Zakonom o reviziji i drugim zakonima i zakonskim propisima svake države ponaosob, ali se u osnovi njihov djelokrug, odgovornosti i način rada bitno ne razlikuju. Kroz djelovanje nadzornih tijela, posebno u osiguravajućim društvima u regiji, ojačana je pozicija unutarnje revizije i ovlaštenog aktuara. Sukladno Zakonu o osiguranju Republike Hrvatske, Croatia osiguranje d.d., dužna je HANFA-i predložiti sva relevantna poslovna izvješća za Grupu osiguravatelja, u cilju izračuna kapitala, jamstvenog kapitala i adekvatnosti kapitala društava za osiguranje, kao i podataka o ulaganjima i vezanim poslovima između pojedinih povezanih poslovnih subjekata, najmanje četiri puta godišnje. U toj prigodi sva poslovna izvješća društava kćeri dodatno se provjeravaju vezano uz rizike od strane stručnih službi Croatia osiguranja d.d. Kako je propisima država u kojima djeluju naša osiguravajuća društva, također određeno da podliježu sustavnom nadzoru od strane njihovih nadzornih tijela, praktički se sva poslovna izvješća i poslovni događaji bitni za stabilnost, solventnost, likvidnost i moguće poslovne rizike, višestruko nadziru.

Za društva u kojima glavna djelatnost nije osiguranje, mirovinski fondovi i društva za tehnički pregled vozila, unutarnji nadzor i upravljanje rizicima, temelje se na odgovarajućim zakonskim propisima kojima je uređen način osnivanja, poslovanja, nadzora i procjene unutarnjih rizika, kao i supervizija koju provodi nadzorna agencija. Za društva koja u spomenutim djelatnostima djeluju u Republici Hrvatskoj, poslovanje je uređeno Zakonom o obvezatnim i dobrovoljnim mirovinskim fondovima, a kao supervizor je određena HANFA. Način poslovanja stanica za tehnički pregled, STP, uređen je Zakonom o sigurnosti prometa na cestama te Pravilnikom o tehničkim pregledima vozila

Zagreb, 30.07.2014.g.


Član Uprave

Nikola Mišetić



Predsjednik Uprave

Sanel Volarić



III BILJEŠKE UZ NEREVIDIRANE KONSOLIDIRANE FINACIJSKE IZVJEŠTAJE ZA RAZDOBLJE I-VI 2014. GODINE

1. OPĆI PODACI

GRUPA CROATIA OSIGURANJE ("Grupa") sastoji se od Croatia osiguranje d.d. Zagreb (matrica) i ovisnih društava, kako slijedi:

Ovisna društva	Djelatnost	Država	Udio u vlasništvu
CROATIA Lloyd d.d., Zagreb	Reosiguranje	Hrvatska	100,00%
- CROATIA mirovni dom d.o.o., Zagreb	Građevinarstvo	Hrvatska	100,00%
- Plančić d.o.o., Vrbanj	Vinogradarstvo	Hrvatska	51,00%
- Histria Construct d.o.o.	Graditeljstvo i usluge	Hrvatska	100,00%
Razne Usluge d.o.o. – u likvidaciji, Zagreb	Savjetovanje i usluge	Hrvatska	100,00%
CROATIA-Tehnički pregledi d.o.o., Zagreb	Tehnički pregledi	Hrvatska	100,00%
- STP Pitomača, Pitomača	Tehnički pregledi	Hrvatska	100,00%
- STP Blato, Blato	Tehnički pregledi	Hrvatska	100,00%
Herz d.d., Požega	Tehnički pregledi	Hrvatska	100,00%
CROATIA osiguranje mirovinsko društvo d.o.o., Zagreb	Upravljanje mirovinskim fondom	Hrvatska	100,00%
CROATIA zdravstveno osiguranje d.d., Zagreb	Osiguranje	Hrvatska	100,00%
- Poliklinika Ars Medica, Pula	Zdravstvene usluge	Hrvatska	74,00%
- Poliklinika CROATIA zdravstveno osiguranje, Zagreb	Zdravstvene usluge	Hrvatska	100,00%
Slavonijatrans-Tehnički pregledi d.o.o., Sl. Brod	Tehnički pregledi	Hrvatska	76,00%
CROATIA Sigurimi sh.a., Priština	Osiguranje	Kosovo	100,00%
Milenijum osiguranje a.d., Beograd	Osiguranje	Srbija	99,89%
CROATIA osiguranje d.d., Ljubuški	Osiguranje	Bosna i Hercegovina	52,05%
- Crotehna d.o.o., Ljubuški	Tehnički pregledi	Bosna i Hercegovina	100,00%
- CROATIA remont d.d., Čapljina	Tehnički pregledi	Bosna i Hercegovina	69,79%
- Croauto d.o.o., Mostar	Tehnički pregledi	Bosna i Hercegovina	66,80%
- CROATIA Vitez d.o.o., Vitez	Tehnički pregledi	Bosna i Hercegovina	90,04%
- Hotel Hum d.o.o., Ljubuški	Hotelsko-ugostiteljske usluge	Bosna i Hercegovina	80,00%
- Ponte d.o.o., Mostar	Zastupanje u osiguranju	Bosna i Hercegovina	100,00%
CROATIA osiguranje a.d., društvo za osiguranje života, Skopje	Osiguranje	Makedonija	95,00%
CROATIA osiguranje a.d. društvo za osiguranje neživota, Skopje	Osiguranje	Makedonija	100,00%

Pridružena društva	Djelatnost	Država	
PBZ CROATIA osiguranje d.d., Zagreb	Upravljanje mirovinskim fondom	Hrvatska	50,00%
Brioni d.d.	Javni cestovni prijevoz putnika i robe	Hrvatska	25,57%
Autoprijevoz d.d., Otočac	Prijevoz robe i putnika	Hrvatska	28,34%

Croatia osiguranje d.d. (matična) sa sjedištem u Zagrebu, Miramarska 22, upisana je u sudski registar Trgovačkog suda u Zagrebu pod matičnim brojem subjekta MBS: 080051022. Predmet poslovanja su neživotna i životna osiguranja.

Uprava i Nadzorni odbor

Sukladno Zakonu o trgovačkim društvima, Zakonu o osiguranju i Statutu Društva organi Društva su: Uprava, Nadzorni odbor i Glavna skupština. Obveze i odgovornosti članova ovih organa utvrđeni su navedenim aktima.

Članovi Nadzornog odbora Društva:

- do 22. travnja 2014. godine

Mladen Blažević	predsjednik
Vesna Trnokop - Tanta	zamjenica predsjednika
Prof.dr.sc. Josip Tica	član
Đurđa Hunjet	član
Prof.dr.sc. Petar Miladin	član
Miroslav Hrašćanec	član

- od 22. travnja 2014. godine

Ante Vlahović	predsjednik
Mladen Blažević	zamjenik predsjednika
Plinio Cuccurin	član
Branko Zec	član
Roberto Škopac	član
Prof.dr.sc. Josip Tica	član
Miroslav Hrašćanec	član

Članovi Uprave Društva:

- do 22. travnja 2014. godine

Krešimir Starčević,	predsjednik
Ivan Fabijančić,	član

- od 23. travnja 2014. godine

Nikola Mišetić,	predsjednik
Andrej Koštomaj,	član

- od 10. svibnja 2014. godine

Sanel Volarić,	predsjednik
Nikola Mišetić,	član
Andrej Koštomaj,	član

Temeljni kapital i dionice

Temeljni kapital na dan 30. lipnja 2014. godine iznosi 442.887.200,00 kn, a podijeljen je na 316.348 dionica nominalne vrijednosti 1.400,00 kn. Sve dionice su dionice I emisije i nose slijedeće oznake:

- 307.598 je redovnih dionica na ime oznake CROS-R-A
- 8.750 je povlaštenih dionica na ime oznake CROS-P-A.

Svaka dionica, redovna i povlaštena daje pravo na 1 (jedan) glas u Glavnoj skupštini Društva. Sve dionice uplaćene su u cijelosti, izdane su u nematerijaliziranom obliku, slobodno su prenosive i vode se u depozitoriju Središnjeg klirinškog depozitarnog društva.

Grupa nema u vlasništvu vlastite dionice.

2. TEMELJ ZA SASTAVLJANJE FINANCIJSKIH IZVJEŠTAJA

Temelj za izradu i konsolidaciju

Financijski izvještaji sastavljeni su sukladno odredbama Zakona o tržištu kapitala (NN 88/08, 146/08, 74/09 i 54/13), Pravilima Zagrebačke burze i Odluke o obliku i sadržaju financijskih izvještaja izdavatelja za razdoblja tijekom godine (NN 132/10, 39/2012), koju je donijela Hrvatska agencija za nadzor financijskih usluga.

Financijski izvještaji sastavljeni su uz primjenu temeljne računovodstvene pretpostavke nastanka poslovnog događaja po kojem se učinci transakcija priznaju kada su nastali i iskazuju u financijskim izvještajima za razdoblje na koje se odnose, te uz primjenu temeljne računovodstvene pretpostavke vremenske neograničenosti poslovanja.

Konsolidirani financijski izvještaji uključuju matično društvo CROATIA osiguranje d.d. i društva koje ono kontrolira. Ta kontrola normalno se očituje kada Društvo posjeduje, izravno ili neizravno, više od 50% prava glasa društva, te može upravljati financijskom i poslovnom politikom društva s ciljem ostvarivanja koristi iz njegovih aktivnosti. Sve značajne transakcije i iznosi unutar Grupe su eliminirani.

Valuta izvješćivanja

Financijski izvještaji iskazani su u hrvatskim kunama (kn). Na dan 30. lipnja 2014. godine službeni tečaj hrvatske kune bio je 7,57 HRK za 1 € i 5,56 HRK za 1 \$.

Korištenje procjene

Priprema financijskih izvještaja u skladu s MSFI zahtijeva od rukovodstva donošenje prosudbi, procjena i pretpostavki koje utječu na primjenu politika i iskazane iznose imovine, obveza, prihoda i rashoda. Procjene i uz njih vezane pretpostavke zasnivaju se na povijesnom iskustvu i raznim drugim čimbenicima za koje se smatra da su razumni u danim uvjetima i uz raspoložive informacije na datum izrade financijskih izvještaja, a rezultat kojih čini osnovu za prosuđivanje knjigovodstvene vrijednosti imovine i obveza koju nije lako utvrditi iz drugih izvora. Stvarni rezultati mogu se razlikovati od ovih procjena. Procjene i uz njih vezane pretpostavke kontinuirano se preispituju. Izmjene računovodstvenih procjena priznaju se u razdoblju u kojem je procjena izmijenjena i budućim razdobljima, ako izmjena utječe i na njih.

Računovodstvene politike

Računovodstvene politike korištene u pripremi financijskih izvještaja za drugo tromjesečje i prvo polugodište 2014. godine odgovaraju računovodstvenim politikama korištenim u pripremi revidiranih financijskih izvještaja za 2013. godinu.



CROATIA OSIGURANJE

utemeljeno 1884.

IZJAVA UPRAVE DRUŠTVA

Temeljem čl. 20. Statuta CROATIA osiguranja d.d. od 27. rujna 2012. godine i čl. 410. Zakona o tržištu kapitala (NN 88/08, 146/08, 74/09, 54/13, 159/13) Uprava Društva daje

IZJAVU

da prema najboljem saznanju:

- set konsolidiranih nerevidiranih financijskih izvještaja izdavatelja za drugo tromjesečje i prvo polugodište 2014. godine, sastavljenih uz primjenu odgovarajućih standarda financijskog izvještavanja, daje cjelovit i istinit prikaz imovine i obveza, gubitaka i dobitaka, financijskog položaja i poslovanja izdavatelja i društava uključenih u konsolidaciju kao cjeline,
- izvještaj posloводства sadrži istinit prikaz razvoja i rezultata poslovanja i položaja izdavatelja i društava uključenih u konsolidaciju, uz opis najznačajnijih rizika i neizvjesnosti kojima su izdavatelj i društva izloženi kao cjelina.

Zagreb, 30.07.2014.g.

Član Uprave

Nikola Mišetić

Predsjednik Uprave

Sanel Volarić