



**KONSOLIDIRANI NEREVIDIRANI IZVJEŠTAJ
O POSLOVANJU
ZA TREĆE TROMJESEČJE 2013. GODINE**

Zagreb, listopad 2013.

SADRŽAJ

	<u>Stranica</u>
Set nerevidiranih konsolidiranih financijskih izvještaja	3
– Konsolidirani Izvještaj o sveobuhvatnoj dobiti (Račun dobiti i gubitka)	4
– Konsolidirani Izvještaj o financijskom položaju (Bilanca)	6
– Konsolidirani Izvještaj o promjenama kapitala	8
– Konsolidirani Izvještaj o novčanim tokovima	9
Međuzvještaj posloводства	10
Bilješke uz nerevidirane konsolidirane financijske izvještaje	14
Izjava osoba odgovornih za sastavljanje financijskih izvještaja	18

I SET NEREVIDIRANIH KONSOLIDIRANIH FINACIJSKIH IZVJEŠTAJA

Razdoblje izvještavanja: 01.01. do 30.09.2013.

Tromjesečni financijski izvještaj društva za osiguranje odnosno društva za reosiguranje TFI-OSIG/RE

Matični broj (MB): 03276147

Matični broj subjekta (MBS): 080051022

Osobni identifikacijski broj (OIB): 26187994862

Tvrtka izdavatelja: CROATIA osiguranje d.d.

Poštanski broj i mjesto: 10000 ZAGREB

Ulica i kućni broj: MIRAMARSKA 22

Adresa e-pošte: _____

Internet adresa: www.crosig.hr

Šifra i naziv općine/grada: 133 ZAGREB

Šifra i naziv županije: 21 GRAD ZAGREB Broj zaposlenih: 3.942
(krajem izvještajnog razdoblja)

Konsolidirani izvještaj: DA Šifra NKD-a: 65.12

Tvrtke subjekata konsolidacije (prema MSFI): Sjedište: MB:

<u>CROATIA LLOYD D.D.</u>	<u>ZAGREB</u>	<u>03276236</u>
<u>CROATIA OSIGURANJE D.D.</u>	<u>LJUBUŠKI</u>	<u>20097647</u>
<u>PBZ CROATIA OSIGURANJE D.D.</u>	<u>ZAGREB</u>	<u>01583999</u>
<u>CROATIA ZDRAVSTVENO OSIGURANJE D.D.</u>	<u>ZAGREB</u>	<u>01808435</u>
<u>CROATIA TEHNIČKI PREGLEDI D.D.</u>	<u>ZAGREB</u>	<u>01450930</u>
<u>CROATIA LEASING D.O.O.</u>	<u>ZAGREB</u>	<u>01892037</u>

Knjigovodstveni servis: _____

Osoba za kontakt: Nevena Babić
(unos se samo prezime i ime osobe za kontakt)

Telefon: 01/6333 112 Telefaks: 01/6332 073

Adresa e-pošte: izdavatelj@crosig.hr

Prezime i ime: STARČEVIĆ KREŠIMIR, FABIJANČIĆ IVAN
(osoba ovlaštene za zastupanje)

Dokumentacija za objavu:

1. Financijski izvještaji (bilanca, račun dobiti i gubitka, izvještaj o novčanim tokovima, izvještaj o promjenama kapitala i bilješke uz financijske izvještaje)
2. Međuizvještaj posloводства,
3. Izjavu osoba odgovornih za sastavljanje izvještaja izdavatelja.

Član Uprave

Predsjednik Uprave

Ivan Fabijančić

Krešimir Starčević

(potpis osobe ovlaštene za zastupanje)

**KONSOLIDIRANI IZVJEŠTAJ O SVEOBUHVAATNOJ DOBITI
(RAČUN DOBITI I GUBITKA)
za razdoblje od 01.01.2013.-30.09.2013.**

u kunama

Naziv pozicije	AOP oznaka	Prethodno razdoblje			Tekuće razdoblje		
		Život	Neživot	Ukupno	Život	Neživot	Ukupno
1	2	3	4	5(3+4)	6	7	8(6+7)
I. Zараđene premije (prihodovane) (AOP 125 do 132)	124	280.621.252	1.803.504.856	2.084.126.108	288.755.397	1.715.159.908	2.003.915.305
1. Zараčunate bruto premije	125	280.567.359	2.250.841.663	2.531.409.021	288.186.790	2.213.036.826	2.501.223.616
2. Premije suosiguranja	126		902.391	902.391		601.153	601.153
3. Ispravak vrijednosti i naplaćeni ispravak vrijednosti premije osiguranja/suosiguranja	127		-51.158.486	-51.158.486		-61.361.558	-61.361.558
4. Premije predane u reosiguranje	128	-148.563	-263.212.127	-263.360.690	-201.283	-255.880.375	-256.081.659
5. Premije predane u suosiguranje	129		-6.354.529	-6.354.529		-199.726	-199.726
6. Promjena bruto pričuva prijenosnih premija	130	179.413	-152.865.021	-152.685.608	747.003	-217.158.499	-216.411.497
7. Promjena pričuva prijenosnih premija, udio reosiguratelja	131	23.043	25.350.965	25.374.008	22.887	22.330.409	22.353.296
8. Promjena pričuva prijenosnih premija, udio suosiguratelja	132					13.791.678	13.791.678
II. Prihodi od ulaganja (AOP 134 + 135 + 139 + 140 + 141 + 145 + 146)	133	105.151.919	157.872.778	263.024.696	99.057.270	136.075.644	235.132.914
1. Prihodi od podružnica, pridruženih društava i sudjelovanja u zajedničkim ulaganjima	134		1.014.569	1.014.569	73.750	1.012.582	1.086.332
2. Prihodi od ulaganja u zemljišta i građevinske objekte (AOP 136 do 138)	135	6.923	16.847.588	16.854.510	3.478	6.429.169	6.432.646
2.1. Prihodi od najma	136	6.923	16.847.588	16.854.510	3.478	6.423.380	6.426.857
2.2. Prihodi od povećanja vrijednosti zemljišta i građevinskih objekata	137						
2.3. Prihodi od prodaje zemljišta i građevinskih objekata	138					5.789	5.789
3. Prihodi od kamata	139	83.276.238	113.792.322	197.068.560	84.630.863	99.486.000	184.116.863
4. Nerealizirani dobiti od ulaganja po fer vrijednosti kroz račun dobiti i gubitka	140	16.709.521	16.953.517	33.663.038	1.441.815	3.320.484	4.762.299
5. Dobici od prodaje (realizacije) finansijskih ulaganja (AOP 142 do 144)	141	5.028.978	4.951.157	9.980.135	1.465.778	4.762.515	6.228.293
5.1. Ulaganja po fer vrijednosti kroz račun dobiti i gubitka	142	4.024.861	3.326.701	7.351.562	1.126.015	4.258.277	5.384.292
5.2. Ulaganja raspoloživa za prodaju	143	680.391	1.624.455	2.304.847	339.762	504.238	844.001
5.3. Ostali dobiti od prodaje finansijskih ulaganja	144	323.726		323.726			
6. Neto pozitivne tečajne razlike	145				10.970.383	4.641.704	15.612.087
7. Ostali prihodi od ulaganja	146	130.258	4.313.625	4.443.883	471.203	16.423.190	16.894.393
III. Prihodi od provizija i naknada	147	20.181	33.922.279	33.942.460	13.905	34.321.756	34.335.661
IV. Ostali osigurateljno-tehnički prihodi, neto od reosiguranja	148	63.484	11.951.075	12.014.559	36.124	23.390.297	23.426.421
V. Ostali prihodi	149	484.627	165.975.457	166.460.084	2.266.600	162.698.468	164.965.068
VI. Izdaci za osigurane slučajeve, neto (AOP 151 + 155)	150	-195.409.117	-1.047.806.058	-1.243.215.175	-252.159.248	-940.569.395	-1.192.728.643
1. Likvidirane štete (AOP 152 do 154)	151	-200.989.561	-1.001.019.593	-1.202.009.154	-262.104.832	-953.779.105	-1.215.883.937
1.1. Bruto iznos	152	-201.120.337	-1.104.473.695	-1.305.594.032	-262.255.144	-1.084.104.675	-1.346.359.818
1.2. Udio suosiguratelja	153		1.332.614	1.332.614		794.785	794.785
1.3. Udio reosiguratelja	154	130.776	102.121.489	102.252.264	150.312	129.530.784	129.681.096
2. Promjena pričuva za štete (AOP 156 do 158)	155	5.580.444	-46.786.465	-41.206.021	9.945.584	13.209.710	23.155.294
2.1. Bruto iznos	156	5.580.444	19.691.261	25.271.705	9.945.584	35.212.563	45.158.148
2.2. Udio suosiguratelja	157		-65.127	-65.127		220.740	220.740
2.3. Udio reosiguratelja	158		-66.412.599	-66.412.599		-22.223.593	-22.223.593
VII. Promjena matematičke pričuve i ostalih tehničkih pričuva,	159	-59.111.999	-6.700.000	-65.811.999	-44.610.108	3.000.000	-41.610.108
1. Promjena matematičke pričuve osiguranja (AOP 161 + 162)	160	-59.111.999		-59.111.999	-44.610.108		-44.610.108
1.1. Bruto iznos	161	-59.078.778		-59.078.778	-44.610.108		-44.610.108
1.2. Udio reosiguratelja	162	-33.220		-33.220			
2. Promjena ostalih tehn. pričuva, neto od reosiguranja (AOP 164 do 166)	163		-6.700.000	-6.700.000		3.000.000	3.000.000
2.1. Bruto iznos	164		-6.700.000	-6.700.000		3.000.000	3.000.000
2.2. Udio suosiguratelja	165						
2.3. Udio reosiguratelja	166						
VIII. Promjena posebne pričuve za osiguranje iz skupine životnih	167	3.255.895		3.255.895	2.879.461		2.879.461
1. Bruto iznos	168	3.255.895		3.255.895	2.879.461		2.879.461
2. Udio suosiguratelja	169						
3. Udio reosiguratelja	170						
IX. Izdaci za povrate premija (bonusi i popusti), neto od reosiguranja	171		1.686.588	1.686.588		-1.082.938	-1.082.938
1. Ovisni o rezultatu (bonusi)	172		2.077.402	2.077.402		1.562.997	1.562.997
2. Neovisni o rezultatu (popusti)	173		-390.814	-390.814		-2.645.935	-2.645.935

X. Poslovni rashodi (izdaci za obavljanje djelatnosti), neto (AOP 175+179)	174	-88.820.174	-729.666.525	-818.486.699	-75.937.498	-788.699.502	-864.636.999
1. Troškovi pribave (AOP 176 do 178)	175	-21.882.734	-217.441.380	-239.324.114	-22.536.705	-234.664.498	-257.201.203
1.1. Provizija	176	-16.329.122	-139.258.103	-155.587.225	-16.763.177	-144.942.368	-161.705.545
1.2. Ostali troškovi pribave	177	-5.553.612	-79.244.739	-84.798.351	-5.773.529	-94.721.360	-100.494.889
1.3. Promjena razgraničenih troškova pribave	178		1.061.462	1.061.462		4.999.230	4.999.230
2. Troškovi uprave (administrativni troškovi) (AOP 180 do 182)	179	-66.937.439	-512.225.145	-579.162.585	-53.400.792	-554.035.003	-607.435.796
2.1. Amortizacija materijalne imovine	180	-1.578.020	-41.588.813	-43.166.833	-1.540.103	-42.803.656	-44.343.759
2.2. Plaće, porezi i doprinosi iz i na plaće	181	-33.645.110	-281.875.300	-315.520.410	-36.660.815	-297.325.954	-333.986.768
2.3. Ostali troškovi uprave	182	-31.714.308	-188.761.033	-220.475.341	-15.199.875	-213.905.393	-229.105.269
XI. Troškovi ulaganja (AOP 184 do 189)	183	-31.795.336	-102.326.630	-134.121.965	-6.978.573	-82.330.430	-89.309.003
1. Amortizacija (građevinski objekti koji ne služe društvu za obavljanje	184						
2. Kamate	185	-26.067		-26.067	-30.133	-175.849	-205.982
3. Umanjenje vrijednosti ulaganja	186	-17.834.825	-32.399.345	-50.234.170		-36.853.482	-36.853.482
4. Gubici ostvareni pri prodaji (realizaciji) financijske imovine	187	-3.045.072	-432.938	-3.478.010	-2.136.674	-450.776	-2.587.450
5. Usklađivanje financijske imovine po fer vrijednosti kroz RDG	188	-837.818	-1.164.482	-2.002.300	-4.407.479	-8.882.354	-13.289.833
6. Negativne tečajne rezlike	189	-9.575.581	-3.618.344	-13.193.925			
7. Ostali troškovi ulaganja	190	-475.972	-64.711.521	-65.187.493	-404.287	-35.967.970	-36.372.256
XII. Ostali tehnički troškovi, neto od reosiguranja (AOP 192 + 193)	191	-183.168	-66.254.398	-66.437.566	-184.965	-61.407.127	-61.592.093
1. Troškovi za preventivnu djelatnost	192		-4.472.548	-4.472.548		-4.966.332	-4.966.332
2. Ostali tehnički troškovi osiguranja	193	-183.168	-61.781.850	-61.965.018	-184.965	-56.440.795	-56.625.760
XIII. Ostali troškovi, uključujući vrijednosna usklađenja	194		-89.869.700	-89.869.700	-193	-111.984.280	-111.984.473
XIV. Dobit ili gubitak obračunskog razdoblja prije poreza (AOP 124+133+147+148+149+150+159+167+171+174+183+191+194)	195	14.277.565	132.289.722	146.567.287	13.138.172	88.572.400	101.710.572
XV. Porez na dobit ili gubitak (AOP 197+198)	196	-2.182.630	-31.374.307	-33.556.937	-1.997.464	-31.630.268	-33.627.732
1. Tekući porezni trošak	197	-2.182.630	-31.374.307	-33.556.937	-1.997.464	-31.630.268	-33.627.732
2. Odgođeni porezni trošak (prihod)	198						
XVI. Dobit ili gubitak obračunskog razdoblja poslije poreza (AOP 195-196)	199	12.094.935	100.915.415	113.010.350	11.140.708	56.942.132	68.082.840
1. Pripisano imateljima kapitala matice	200	11.354.940	98.156.251	109.511.191	10.598.523	55.793.331	66.391.854
2. Pripisano nekontrolirajućim interesima	201	739.995	2.759.164	3.499.159	542.185	1.148.801	1.690.986
XVII. UKUPNI PRIHODI	202	386.341.462	2.173.226.445	2.559.567.907	390.129.296	2.071.646.072	2.461.775.368
XVIII. UKUPNI RASHODI	203	-374.246.527	-2.072.311.030	-2.446.557.558	-378.988.587	-2.014.703.940	-2.393.692.528
XIX. Ostala sveobuhvatna dobit (205 do 211 - 212)	204	5.398.975	-13.738.659	-8.339.685	12.519.961	-1.887.691	10.632.270
1. Dobici/gubici proizašli iz preračunavanja financijskih izvještaja	205		-3.871.973	-3.871.973		2.951.425	2.951.425
2. Dobici/gubici proizašli iz revalorizacije financijske imovine raspoložive	206	5.398.975	-6.683.316	-1.284.341	12.519.961	-2.829.070	9.690.891
3. Dobici/gubici proizašli iz revalorizacije zemljišta i građevinskih objekata koji	207		-3.183.370	-3.183.370		-2.010.045	-2.010.045
4. Dobici/gubici proizašli iz revalorizacije druge materijalne (osim zemljišta	208						
5. Učinci od instrumenata zaštite novčanog toka	209						
6. Aktuarski dobiti/gubici po mirovinskim planovima s definiranim mirovinama	210						
7. Udio u ostaloj sveobuhvatnoj dobiti pridruženih društava	211						
8. Porez na dobit na ostalu sveobuhvatnu dobit	212						
XX. Ukupna sveobuhvatna dobit (199+204)	213	17.493.840	87.176.758	104.670.599	23.660.669	55.054.442	78.715.111
1. Pripisano imateljima kapitala matice	214	16.753.879	88.037.664	104.791.543	23.118.484	53.340.674	76.459.158
2. Pripisano nekontrolirajućim interesima	215	739.962	-860.906	-120.944	542.185	1.713.767	2.255.952
XXI. Reklasifikacijske usklade	216						

PASIVA							
A. KAPITAL I REZERVE (072+076+077+081+085+088)	071	134.947.548	1.921.974.127	2.056.921.676	157.631.829	1.982.131.582	2.139.763.411
1. Upisani kapital (073 do 075)	072	44.288.720	398.598.480	442.887.200	44.288.720	398.598.480	442.887.200
1.1. Uplaćeni kapital - redovne dionice	073	44.288.720	386.348.480	430.637.200	44.288.720	386.348.480	430.637.200
1.2. Uplaćeni kapital -povlaštene dionice	074		12.250.000	12.250.000		12.250.000	12.250.000
1.3. Kapital pozvan da se plati	075						
2. Premije na emitirane dionice (rezerve kapitala)	076						
3. Revalorizacijske rezerve (078 do 080)	077	-12.335.250	500.680.252	488.345.003	184.142	490.664.910	490.849.052
3.1. Zemljišta i građevinskih objekata	078	-65.126	519.371.788	519.306.662	-65.695	513.506.956	513.441.261
3.2. Financijskih ulaganja	079	-12.270.123	-25.698.091	-37.968.214	249.837	-26.017.362	-25.767.525
3.3. Ostale revalorizacijske rezerve	080		7.006.554	7.006.554		3.175.316	3.175.316
4. Rezerve (082 do 084)	081	79.651.090	399.432.378	479.083.468	81.746.348	426.943.385	508.689.733
4.1. Zakonske rezerve	082	721.929	22.853.579	23.575.508	721.929	22.853.579	23.575.508
4.2. Statutarna rezerva	083	3.429.161	109.867.971	113.297.132	5.524.419	137.378.978	142.903.398
4.3. Ostale rezerve	084	75.500.000	266.710.828	342.210.828	75.500.000	266.710.827	342.210.827
5. Prenesena (zadržana) dobit ili gubitak (086 + 087)	085	11.873.546	511.313.435	523.186.981	20.814.095	610.131.476	630.945.571
5.1. Zadržana dobit	086	11.873.546	511.313.435	523.186.981	20.814.095	610.131.476	630.945.571
5.2. Preneseni gubitak (-)	087						
6. Dobit ili gubitak tekućeg obračunskog razdoblja (089+090)	088	11.469.442	111.949.582	123.419.024	10.598.523	55.793.331	66.391.854
6.1. Dobit tekućeg obračunskog razdoblja	089	11.469.442	111.949.582	123.419.024	10.598.523	55.793.331	66.391.854
6.2. Gubitak tekućeg obračunskog razdoblja (-)	090						
B. MANJINSKI INTERES	091	8.190.518	69.572.463	77.762.981	8.167.190	46.084.429	54.251.619
C. TEHNIČKE PRIČUVE (093 do 098)	092	2.105.904.330	4.233.883.329	6.339.787.658	2.142.765.156	4.413.594.115	6.556.359.271
1. Prijenosne premije, bruto iznos	093	3.678.793	1.090.638.280	1.094.317.073	2.969.638	1.307.796.779	1.310.766.417
2. Matematička pričuva osiguranja, bruto iznos	094	2.068.933.899		2.068.933.899	2.116.438.484		2.116.438.484
3. Pričuva šteta, bruto iznos	095	33.291.638	3.055.379.936	3.088.671.574	23.357.034	3.020.167.372	3.043.524.406
4. Pričuve za povrate premija ovisne i neovisne o rezultatu (bonusi i popusti), bruto iznos	096		4.312.513	4.312.513		5.077.364	5.077.364
5. Pričuva za kolebanje šteta, bruto iznos	097		1.725.600	1.725.600		1.725.600	1.725.600
6. Druge tehničke pričuve osiguranja, bruto iznos	098		81.827.000	81.827.000		78.827.000	78.827.000
D. POSEBNA PRIČUVA ZA OSIGURANJE IZ SKUPINE ŽIVOTNIH OSIGURANJA KOD KOJIH UGOVARATELJ OSIGURANJA PREUZIMA INVESTICIJSKI RIZIK, bruto iznos	099	11.425.214		11.425.214	9.120.261		9.120.261
E. OSTALE PRIČUVE (101 + 102)	100	15.057.011	95.539.884	110.596.896	9.695.281	119.632.124	129.327.404
1. Pričuve za mirovine i slične obveze	101	15.057.011	90.099.512	105.156.523	9.695.281	114.927.311	124.622.592
2. Ostale pričuve	102		5.440.373	5.440.373		4.704.813	4.704.813
F. ODGOĐENA I TEKUĆA POREZNA OBEVA (104 + 105)	103	32.672	134.297.391	134.330.063	2.005.486	140.220.858	142.226.344
1. Odgođena porezna obveza	104		120.965.179	120.965.179		119.959.411	119.959.411
2. Tekuća porezna obveza	105	32.672	13.332.212	13.364.884	2.005.486	20.261.447	22.266.933
G. DEPOZITI ZADRŽANI IZ POSLA PREDANOG U REOSIGURANJE	106						
H. FINANCIJSKE OBEVEZE (108 do 110)	107	275.992	142.885.905	143.161.896	288.315	40.982.560	41.270.875
1. Obveze po zajmovima	108		140.501.821	140.501.821		35.370.388	35.370.388
2. Obveze po izdanim vrijednosnim papirima	109						
3. Ostale financijske obveze	110	275.992	2.384.084	2.660.075	288.315	5.612.172	5.900.487
I. OSTALE OBEVEZE (112 do 115)	111	34.743.027	282.475.588	317.218.615	44.174.454	290.143.965	334.318.419
1. Obveze proizašle iz neposrednih poslova osiguranja	112	3.982.651	95.403.551	99.386.202	3.563.759	110.673.506	114.237.265
2. Obveze proizašle iz poslova suosiguranja i reosiguranja	113	3.196	58.120.239	58.123.435	4.491	78.913.466	78.917.957
3. Obveze za otuđenje i prekinuto poslovanje	114						
4. Ostale obveze	115	30.757.181	128.951.798	159.708.978	40.606.204	100.556.993	141.163.197
J. ODGOĐENO PLAĆANJE TROŠKOVA I PRIHOD BUDUĆEG RAZDOBLJA (117+118)	116	2.974.335	216.476.704	219.451.039	13.342.187	148.004.831	161.347.018
1. Razgraničena provizija reosiguranja	117		1.770.883	1.770.883			
2. Ostalo odgođeno plaćanje troškova i prihod budućeg razdoblja	118	2.974.335	214.705.821	217.680.155	13.342.187	148.004.831	161.347.018
K. UKUPNA PASIVA (071+091+092+099+100+103+106+107+111+116)	119	2.313.550.647	7.097.105.391	9.410.656.038	2.387.190.159	7.180.794.463	9.567.984.622
L. IZVANBALANČNI ZAPISI	120	3.437.460	1.116.205.488	1.119.642.948	3.481.912	1.162.284.126	1.165.766.039
DODATAK BILANCI (popunjava obveznik koji sastavlja konsolidirani financijski izvještaj)							
M. KAPITAL I REZERVE (122+123)	121	143.138.066	1.991.546.590	2.134.684.657	165.799.019	2.028.216.011	2.194.015.030
1. Pripisano imateljima kapitala matice	122	134.947.548	1.921.974.127	2.056.921.676	157.631.829	1.982.131.582	2.139.763.411
2. Pripisano nekontrolirajućim interesima	123	8.190.518	69.572.463	77.762.981	8.167.190	46.084.429	54.251.619

KONSOLIDIRANI IZVJEŠTAJ O PROMJENAMA KAPITALA za razdoblje od 01.01.2013. do 30.09.2013.

u kunama

Opis stavke	AOP oznaka	Raspodjeljivo vlasnicima matice							Raspodjeljivo nekontrolirajućem interesu	Ukupno kapital i rezerve (9+10)
		Uplaćeni kapital (redovne i povlaštene dionice)	Premije na emitirane dionice	Revalorizacijske rezerve	Rezerve (zakonske, statutarne, ostale)	Zadržana dobit ili preneseni gubitak	Dobit/gubitak tekuće godine	Ukupno kapital i rezerve (3 do 8)		
1	2	3	4	5	6	7	8	9	10	11
I. Stanje 1. siječnja prethodne godine	001	442.887.200		496.993.709	456.466.779	455.659.139	107.047.105	1.959.053.932	75.445.694	2.034.499.626
1. Promjena računovodstvenih politika	002					-926.649		-926.649	-853.656	-1.780.305
2. Ispravak pogreški prethodnih razdoblja	003			13.374.685		-13.958.063		-583.378		-583.378
II. Stanje 1. siječnja prethodne godine	004	442.887.200		510.368.394	456.466.779	440.774.427	107.047.105	1.957.543.905	74.592.038	2.032.135.943
III. Sveobuhvatna dobit ili gubitak prethodne godine (AOP)	005			-22.023.392		-1.037.863	123.419.023	100.357.768	4.952.059	105.309.827
1. Dobit ili gubitak razdoblja	006						123.419.023	123.419.023	3.798.752	127.217.775
2. Ostala sveobuhvatna dobit ili gubitak prethodne godine (AOP 008 do 011)	007			-22.023.392		-1.037.863		-23.061.255	1.153.307	-21.907.948
2.1. Nerealizirani dobiti ili gubici od materijalne	008			-14.609.393		6.743.432		-7.865.961	904.158	-6.961.803
2.2. Nerealizirani dobiti ili gubici od financijske	009			-7.121.089				-7.121.089	-14.767	-7.135.856
2.3. Realizirani dobiti ili gubici od financijske	010			-374.345				-374.345		-374.345
2.4. Ostale nevlasničke promjene kapitala	011			81.435		-7.781.295		-7.699.860	263.916	-7.435.944
IV. Transakcije s vlasnicima (prethodno razdoblje) (AOP 013 do 016)	012				22.616.689	83.450.416	-107.047.105	-980.000	-1.781.115	-2.761.115
1. Povećanje/smanjenje upisanog kapitala	013								-438.659	-438.659
2. Ostale uplate vlasnika	014									
3. Isplata udjela u dobiti/dividenda	015						-980.000	-980.000	-1.342.456	-2.322.456
4. Ostale raspodjele vlasnicima	016				22.616.689	83.450.416	-106.067.105			
V. Stanje na zadnji dan izvještajnog	017	442.887.200		488.345.002	479.083.468	523.186.980	123.419.023	2.056.921.673	77.762.982	2.134.684.655
VI. Stanje 1. siječnja tekuće godine	018	442.887.200		488.345.002	479.083.468	523.186.981	123.419.023	2.056.921.674	77.762.982	2.134.684.655
1. Promjena računovodstvenih politika	019									
2. Ispravak pogreški prethodnih razdoblja	020					-380.934		-380.934	55.164	-325.770
VII. Stanje 1. siječnja tekuće godine	021	442.887.200		488.345.002	479.083.468	522.806.047	123.419.023	2.056.540.740	77.818.146	2.134.358.885
VIII. Sveobuhvatna dobit ili gubitak tekuće godine (AOP 023+024)	022			5.306.366		4.760.938	66.391.854	76.459.158	2.255.952	78.715.110
1. Dobit ili gubitak prethodnog razdoblja	023						66.391.854	66.391.854	1.690.986	68.082.840
2. Ostala sveobuhvatna dobit ili gubitak tekuće godine (AOP 025 do 028)	024			5.306.366		4.760.938		10.067.304	564.966	10.632.270
2.1. Nerealizirani dobiti ili gubici od materijalne	025			-7.038.882		5.028.837		-2.010.045		-2.010.045
2.2. Nerealizirani dobiti ili gubici od financijske	026			9.274.495				9.274.495	-2.531	9.271.964
2.3. Realizirani dobiti ili gubici od financijske	027			418.926				418.926		418.926
2.4. Ostale nevlasničke promjene kapitala	028			2.651.827		-267.899		2.383.928	567.497	2.951.425
IX. Transakcije s vlasnicima (tekuće razdoblje) (AOP 030 do 033)	029			-2.802.316	29.606.265	103.378.589	-123.419.023	6.763.515	-25.822.480	-19.058.965
1. Povećanje/smanjenje temeljnog kapitala	030									
2. Ostale uplate vlasnika	031			1.234.132		10.308.361	-337.404	11.205.089	-14.230.574	-3.025.485
3. Isplata udjela u dobiti/dividenda	032						-1.550.423	-1.550.423	-1.187.743	-2.738.166
4. Ostale transakcije s vlasnicima	033			-4.036.448	29.606.265	93.070.228	-121.531.196	-2.891.151	-10.404.163	-13.295.314
X. Stanje na zadnji dan izvještajnog razdoblja u tekućoj godini (AOP 021+022+029)	034	442.887.200		490.849.052	508.689.733	630.945.574	66.391.854	2.139.763.413	54.251.618	2.194.015.030

KONSOLIDIRANI IZVJEŠTAJ O NOVČANIM TOKOVIMA PO INDIREKTNOJ METODI za razdoblje od 01.01.2013. do 30.09.2013.

u kunama

Opis pozicije	AOP oznaka	Prethodno razdoblje	Tekuće razdoblje
1	2	3	4
I. NOVČANI TOK IZ POSLOVNIH AKTIVNOSTI (002+013+031)	001	29.479.400	620.210.714
1. Novčani tok prije promjene poslovne imovine i obveza (AOP 003+004)	002	81.996.200	71.151.873
1.1. Dobit/gubitak prije poreza	003	146.567.286	101.710.572
1.2. Usklađenja: (AOP 005 do 012)	004	-64.571.086	-30.558.699
1.2.1. Amortizacija nekretnina i opreme	005	55.284.718	47.202.041
1.2.2. Amortizacija nematerijalne imovine	006	6.075.882	5.915.029
1.2.3. Umanjenje vrijednosti i dobici/gubici od svođenja na fer vrijednost	007	31.270.624	43.296.720
1.2.4. Troškovi kamata	008	25.709	203.388
1.2.5. Prihodi od kamata	009	-166.413.553	-156.242.348
1.2.6. Udjeli u dobiti pridruženih društava	010	-469.329	-936.211
1.2.7. Dobici/gubici od prodaje materijalne imovine (uključujući zemljišta i građevinske objekte)	011	-5.905.326	3.316.903
1.2.8. Ostala usklađenja	012	15.560.189	26.685.779
2. Povećanje/smanjenje poslovne imovine i obveza (AOP 014 do 030)	013	-19.301.920	581.373.394
2.1. Povećanje/smanjenje ulaganja raspoloživih za prodaju	014	86.635.937	-83.388.870
2.2. Povećanje/smanjenje ulaganja koja se vrednuju po fer vrijednosti kroz račun dobiti i gubitka	015	-250.005.311	367.158.493
2.3. Povećanje/smanjenje depozita, zajmova i potraživanja	016	-64.441.468	193.006.737
2.4. Povećanje/smanjenje depozita kod preuzetog poslovanja osiguranja u reosiguranje	017	0	
2.5. Povećanje/smanjenje ulaganja za račun i rizik vlasnika polica životnog osiguranja	018	2.762.335	2.304.953
2.6. Povećanje/smanjenje udjela reosiguranja u tehničkim pričuvama	019	42.070.524	-12.666.867
2.7. Povećanje/smanjenje porezne imovine	020	66.222	2.376.309
2.8. Povećanje/smanjenje potraživanja	021	-35.984.630	-31.943.940
2.9. Povećanje/smanjenje ostale imovine	022		
2.10. Povećanje/smanjenje plaćenih troškova budućeg razdoblja i nedospjele naplate prihoda	023	13.610.202	16.784.517
2.11. Povećanje/smanjenje tehničkih pričuva	024	175.655.668	216.571.613
2.12. Povećanje/smanjenje tehničkih pričuva životnog osiguranja kada ugovaratelj snosi rizik ulaganja	025	-2.762.335	-2.304.953
2.13. Povećanje/smanjenje poreznih obveza	026	9.440.168	7.896.281
2.14. Povećanje/smanjenje depozita zadržanih iz posla predanog u reosiguranje	027	0	
2.15. Povećanje/smanjenje financijskih obveza	028	-20.334.265	-51.805.544
2.16. Povećanje/smanjenje ostalih obveza	029	45.848.715	15.488.686
2.17. Povećanje/smanjenje odgođenog plaćanja troškova i prihoda budućeg razdoblja	030	-21.863.682	-58.104.021
3. Plaćeni porez na dobit	031	-33.214.879	-32.314.553
II. NOVČANI TOK IZ ULAGAČKIH AKTIVNOSTI (AOP 033 do 046)	032	-53.005.258	-527.777.480
1. Primici od prodaje materijalne imovine	033	3.148.622	32.739.825
2. Izdaci za nabavu materijalne imovine	034	-15.838.057	-32.757.780
3. Primici od prodaje nematerijalne imovine	035		
4. Izdaci za nabavu nematerijalne imovine	036	-4.252.828	-9.240.921
5. Primici od prodaje zemljišta i građevinskih objekata koji ne služe društvu za provođenje djelatnosti	037	554.588	
6. Izdaci za nabavu zemljišta i građevinskih objekata koji ne služe društvu za provođenje djelatnosti	038	-29.679.481	-70.762.809
7. Povećanje/smanjenje ulaganja u podružnice, pridružena društva i sudjelovanje u zajedničkim ulaganjima	039	20.005.624	29.703.876
10. Primici od ulaganja koja se drže do dospjeća	040	107.476.033	98.652.643
11. Izdaci za ulaganja koja se drže do dospjeća	041	-174.838.078	-515.256.330
12. Primici od prodaje vrijednosnih papira i udjela	042		
13. Izdaci za ulaganja u vrijednosne papire i udjele	043	-190.453	
14. Primici od dividendi i udjela u dobiti	044	805.527	25.842.988
15. Primici sa naslova otplate danih kratkoročnih i dugoročnih zajmova	045	182.758.133	204.619.866
16. Izdaci za dane kratkoročne i dugoročne zajmove	046	-142.954.888	-291.318.838
III. NOVČANI TOK OD FINANCIJSKIH AKTIVNOSTI (AOP 048 do 052)	047	-465.366	-50.590.089
1. Novčani primici uslijed povećanja temeljnog kapitala	048		
2. Novčani primici od primljenih kratkoročnih i dugoročnih zajmova	049	1.038.614	120.177.618
3. Novčani izdaci za otplatu primljenih kratkoročnih i dugoročnih zajmova	050	-1.032.299	-170.435.838
4. Novčani izdaci za otkup vlastitih dionica	051		
5. Novčani izdaci za isplatu udjela u dobiti (dividendi)	052	-471.681	-331.869
ČISTI NOVČANI TOK (AOP 001 + 032 + 047)	053	-23.991.224	41.843.145
IV. UČINCI PROMJENE TEČAJEVA STRANIH VALUTA NA NOVAC I NOVČANE EKIVALENTE	054	10.272.644	-15.432.708
V. NETO POVEĆANJE/SMANJENJE NOVCA I NOVČANIH EKIVALENATA (053+054)	055	-13.718.580	26.410.437
Novac i novčani ekvivalenti na početku razdoblja	056	94.656.787	119.731.734
Novac i novčani ekvivalenti na kraju razdoblja (AOP 055 + 056)	057	80.938.208	146.142.170

II MEĐUIZVJEŠTAJ POSLOVODSTVA

Hrvatski osiguravatelji su u trećem tromjesečju, sada već pete krizne godine za redom, završili sa neznatnim premijskim plusom. Navedeno bi mogla biti naznaka oporavka tržišta osiguranja, no do kraja godine ne očekuje se značajniji rast premije.

Grupa CROATIA osiguranje je u razdoblju od I-IX 2013.g. ostvarila prihode u iznosu od 2.461,8 mil. kuna što predstavlja smanjenje od 3,8% prema ostvarenim prihodima u istom razdoblju prethodne godine. Ukupni rashodi Grupe iznose 2.360,1 mil. kuna i bilježe smanjenje od 2,2%. Neto dobit nakon oporezivanja i udjela manjinskih dioničara u neto dobiti iznosi 66,4 mil. kuna.

Zaračunata bruto premija na razini Grupe za razdoblje od I-IX 2013.g. iznosi 2.501,2 mil. kuna i bilježi smanjenje od 1,2%. Od toga zaračunata bruto premija neživotnih osiguranja iznosi 2.213,0 mil. kuna i bilježi smanjenje od 1,7%, dok zaračunata bruto premija životnog osiguranja iznosi 288,2 mil. kuna i bilježi povećanje od 2,7%.

Zarađene premije za razdoblje od I-IX 2013.g. iznose 2.003,9 mil. kuna što čini 81,4% ukupnih prihoda i bilježe smanjenje od 3,8% u odnosu na isto razdoblje prethodne godine.

U poslovima ulaganja sredstava neživotnih i životnih osiguranja Grupa bilježi prihode od ulaganja u iznosu od 235,1 mil. kuna što čini 9,5% ukupnih prihoda.

Ostali prihodi koji se sastoje od prihoda od provizija i naknada, ostalih osigurateljno-tehničkih prihoda te ostalih prihoda u razdoblju od I-IX 2013.g. iznose 222,7 mil. kuna što čini 9,0% ukupnih prihoda i bilježe povećanje od 4,8% u odnosu na isto razdoblje prethodne godine.

Bruto likvidirane štete u razdoblju od I-IX 2013. godine iznose 1.346,4 mil. kuna što predstavlja povećanje od 3,1% u odnosu na isto razdoblje prethodne godine. Neživotna osiguranja bilježe pad bruto likvidiranih šteta od 1,8%, dok životna osiguranja bilježe rast likvidiranih šteta od 30,4% u odnosu na isto razdoblje prethodne godine.

Troškovi zaposlenih u razdoblju od I-IX 2013.g. iznose 334,0 mil. kuna što čini 14,2% ukupnih rashoda i veći su za 5,9% u odnosu na isto razdoblje prethodne godine.

Troškovi od ulaganja u razdoblju od I-IX 2013.g. iznose 89,3 mil. kuna što čini 3,8% ukupnih rashoda.

Bruto profitna marža iznosi 4,1% i za 28,1% je manja u odnosu na isto razdoblje prošle godine.

Ukupna imovina Grupe na dan 30.09.2013. godine iznosi 9.568,0 mil. kuna što predstavlja porast od 1,7% u odnosu na stanje 31.12.2012. godine.

Obračunate tehničke pričuve u izvještajnom razdoblju iznose 6.556,4 mil. kuna i za 3,4% su veće od obračunatih tehničkih pričuva na dan 31.12.2012. godine.

Slijedi prikaz značajnih pokazatelja poslovanja za Grupu:

OPIS	GRUPA		
	1	2	3
RAČUN DOBITI I GUBITKA	I-IX 2012.	I-IX 2013.	INDEKS 3/2
Ukupan prihod	2.559.568	2.461.775	96,2
Ukupan rashod (bez poreza)	2.413.000	2.360.065	97,8
Zaračunata bruto premija	2.531.409	2.501.224	98,8
- neživot	2.250.842	2.213.037	98,3
- život	280.567	288.187	102,7
Likvidirane štete (bruto iznos)	1.305.594	1.346.360	103,1
- neživot	1.104.474	1.084.105	98,2
- život	201.120	262.255	130,4
Dobit prije oporezivanja	146.568	101.710	69,4
Dobit nakon oporezivanja	113.010	68.083	60,2
Dobit nakon manjinskog interesa	109.511	66.392	60,6
BILANCA	31.12.2012.	30.09.2013.	INDEKS 3/2
Ukupna imovina	9.410.656	9.567.985	101,7
Kapital i rezerve	2.056.922	2.139.763	104,0
- upisani kapital	442.887	442.887	100,0
- revalorizacijske rezerve	488.345	490.849	100,5
- zakonske rezerve	23.576	23.575	100,0
- statutarne rezerve	113.297	142.903	126,1
- ostale rezerve	342.211	342.211	100,0
- zadržana dobit	523.187	630.946	120,6
- dobitak tekućeg obračunskog radoblja	123.419	66.392	53,8
Tehničke pričuve	6.339.788	6.556.358	103,4
- prijenosne premije, bruto	1.094.317	1.310.766	119,8
- MPOŽ	2.068.934	2.116.438	102,3
- pričuva za štete	3.088.672	3.043.524	98,5
- pričuve za povrate premija ovisne i neovisne o rezultatu (bonusi i popusti), bruto iznos	4.313	5.077	117,7
- pričuva za kolebanje šteta, bruto iznos	1.726	1.726	100,0
- druge tehničke pričuve osiguranja, bruto iznos	81.827	78.827	96,3
Posebna pričuva za osig. iz skup. životnih osigur. kod kojih ugovaratelj osiguranja preuzima investicijski rizik, bruto iznos	11.425	9.120	79,8
Ulaganja	6.183.379	6.259.499	101,2
POKAZATELJI POSLOVANJA	I-IX 2012.	I-IX 2013.	INDEKS 3/2
ROA (rentabilnost imovine %) (neto dobit / aktiva)	1,2	0,7	58,3
ROE (rentabilnost vlastitog kapitala %) (neto dobit / kapital i rezerve)	5,3	3,1	58,5
Bruto profitna marža (%) (bruto dobit / ukupni prihod)	5,7	4,1	71,9

Konsolidirani nerevidirani financijski izvještaji za razdoblje od I-IX 2013. godine biti će dostupni na web stranicama CROATIA osiguranja d.d., Zagrebačke burze, Registru propisanih informacija te će biti objavljeni javnosti putem HINA-e.

Značajniji poslovni događaji u izvještajnom razdoblju

CROATIA osiguranje d.d. je 4. veljače 2013. godine objavilo dobrovoljnu ponudu za preuzimanje preostalih 7.777 dionica društva CROATIA Lloyd d.d. Na temelju ponude, a u razdoblju I-IX 2013. godine, kupljeno je 6.910 dionica što čini 4,76% dionica u temeljnom kapitalu društva. CROATIA osiguranje d.d. sada drži 144.209 dionica što čini 99,40% temeljnog kapitala društva.

Društvo Croatia Lloyd d.d. je temeljem Ugovora o prijenosu poslovnog udjela od 27. prosinca 2012. godine te Rješenja Trgovačkog suda u Zagrebu od 22. siječnja 2013. godine o upisu promjena u Sudskom registru, steklo 100%-tno vlasništvo u društvu Histria Construct d.o.o. Zagreb.

CROATIA osiguranje d.d. je dana 10. rujna 2013. godine donijelo Odluku o povećanju temeljnog kapitala i stjecanju dionica Milenijum osiguranja a.d.o. Nakon provedbe dokapitalizacije društva Milenijum osiguranje a.d.o., CROATIA osiguranje d.d. steklo je novih 3.420 dionica te time ukupno drži 59.212 dionica što čini 99,51% temeljnog kapitala društva.

Trgovački sud u Zagrebu donio je dana 2. rujna 2013. godine rješenje kojim se CROATIA Leasing d.o.o. za usluge, Zagreb, Savska cesta 41/XXII upisuje u sudski registar pod novim nazivom tvrtke – Razne usluge društvo s ograničenom odgovornošću za savjetovanje i usluge – u likvidaciji, sa sjedištem u Zagrebu, Savska cesta 41/XXII; skraćeno: Razne Usluge d.o.o. – u likvidaciji. Kao upravitelj/likvidator imenovana je Vlasta Balentić koja zastupa društvo samostalno i pojedinačno.

Očekivani razvoj društava u konsolidaciji uzetih kao cjelina u budućnosti

Očekivanja CROATIA osiguranja d.d., kao matičnog društva trinaest ovisnih društava je nastavak organskog rasta i uspješnog poslovanja. Iznimka je društvo CROATIA leasing d.o.o. koje je prema redefiniranoj Izlaznoj strategiji završilo svoje poslovanje s 31.03.2013. godine. Ovo se posebno odnosi na novoosnovana društva u inozemstvu, koja su uspješno počela poslovanje, ali na tržištu osiguranja domicilnih država, za sada, sudjeluju s manjim postotnim udjelom. U svrhu povećanja udjela na njihovim domicilnim tržištima potrebno je povećati ulaganja u osposobljavanje i obrazovanje kadrova, posebice mladih, širenje prodajne mreže, uvođenje novih modernih metoda prodaje osiguranja, posebice posredstvom interneta. Naglasak je i na poslovnom partnerstvu s poslovnim bankama u cilju prodaje proizvoda osiguranja modelom banko osiguranja te postupno širiti poslovanje i na ostale segmente financijske industrije kao što su investicijski fondovi te obvezatni i dobrovoljni mirovinski fondovi. Također, tržištu će se ponuditi usluge zdravstvenog osiguranja kao novi proizvodi u postojećim društvima u regiji.

Djelovanje društava Grupe uzetih kao cjelina na području istraživanja i razvoja (R&D)

Poslovna funkcija istraživanja i razvoja (R&D), kao posebno važan segment marketinga, uglavnom se obavlja kao centralizirano koordinirana poslovna funkcija. Ovisna društva postupno ovladavaju ovom poslovnom funkcijom, a samostalnost ovisnih društava u realizaciji ove poslovne funkcije biti će poticana u pogledu razvoja novih proizvoda osiguranja i novih modela prodaje proizvoda osiguranja, usklađenih s potrebama tih tržišta. Cilj je maksimalna harmonizacija ponude i potražnje proizvoda osiguranja na odnosnom tržištu. Na spomenuti način CROATIA osiguranje d.d. i društava Grupe u najvećoj mogućoj mjeri biti će usmjereni na želje osiguranika.



Opis najznačajnijih rizika i neizvjesnosti

Osnovni cilj Grupe prilikom upravljanja financijskim i osigurateljnim rizicima je održavanje razine kapitala adekvatnog opsegu i vrstama poslova osiguranja koje obavlja te s obzirom na rizike kojima je izloženo. Uprava prepoznaje značaj postojanja efikasnog i efektivnog sustava upravljanja rizicima, a Grupa je trenutno u fazi uvođenja centraliziranog sustava upravljanja rizicima. Zakonodavna tijela kontroliraju solventnost Grupe kako bi se osiguralo pokriće obveza proizašlih iz mogućih ekonomskih promjena ili prirodnih katastrofa.

Grupa aktivno upravlja imovinom koristeći pristup koji stavlja u ravnotežu kvalitetu, diversifikaciju, usklađivanje imovine i obveza, likvidnost i prinos od ulaganja. Rukovodstvo pregledava i odobrava ciljne portfelje na periodičnoj osnovi, utvrđuje smjernice ulaganja i limite, i nadzire proces upravljanja aktivom i pasivom.

Dužna pažnja poklanja se i usklađenosti s pravilima koja su postavljena Zakonom o osiguranju. U transakcijama financijskim instrumentima Grupa na sebe preuzima financijske rizike. Ovi rizici uključuju tržišni rizik, kreditni rizik i rizik likvidnosti. Najznačajniji rizici i neizvjesnosti opisani su u Revidiranom godišnjem izvještaju za 2012. godinu.

Zagreb, 30.10.2013.g.

 Član Uprave Ivan Fabijančić	 Predsjednik Uprave Krešimir Starčević
--	---

III BILJEŠKE UZ NEREVIDIRANE KONSOLIDIRANE FINACIJSKE IZVJEŠTAJE ZA RAZDOBLJE I-IX 2013. GODINE

1. OPĆI PODACI

GRUPA CROATIA OSIGURANJE ("Grupa") sastoji se od CROATIA osiguranje d.d. Zagreb (matice) i 25 ovisnih društava, kako slijedi:

Ovisna društva	Djelatnost	Država
CROATIA Lloyd d.d., Zagreb	Reosiguranje	Hrvatska
- CROATIA mirovni dom d.o.o., Zagreb	Građevinarstvo	Hrvatska
- Plančić d.o.o., Vrbanj	Vinogradarstvo	Hrvatska
- Histria Construct d.o.o.	Graditeljstvo i usluge	Hrvatska
Razne Usluge d.o.o. – u likvidaciji, Zagreb	Savjetovanje i usluge	Hrvatska
CROATIA-Tehnički pregledi d.o.o., Zagreb	Tehnički pregledi	Hrvatska
- STP Pitomača, Pitomača	Tehnički pregledi	Hrvatska
Herz d.d., Požega	Tehnički pregledi	Hrvatska
CROATIA osiguranje mirovinsko društvo d.o.o., Zagreb	Upravljanje mirovinskim fondom	Hrvatska
CROATIA zdravstveno osiguranje d.d., Zagreb	Osiguranje	Hrvatska
- Poliklinika Ars Medica, Pula	Zdravstvene usluge	Hrvatska
- Poliklinika CROATIA zdravstveno osiguranje, Zagreb	Zdravstvene usluge	Hrvatska
PBZ CROATIA osiguranje d.d., Zagreb	Upravljanje mirovinskim fondom	Hrvatska
Slavonijatrans-Tehnički pregledi d.o.o., Sl. Brod	Tehnički pregledi	Hrvatska
CROATIA Sigurimi sh.a., Priština	Osiguranje	Kosovo
Milenijum osiguranje a.d., Beograd	Osiguranje	Srbija
CROATIA osiguranje d.d., Ljubuški	Osiguranje	Bosna i Hercegovina
- Crotehna d.o.o., Ljubuški	Tehnički pregledi	Bosna i Hercegovina
- CROATIA remont d.d., Čapljina	Tehnički pregledi	Bosna i Hercegovina
- Croauto d.o.o., Mostar	Tehnički pregledi	Bosna i Hercegovina
- CROATIA Vitez d.o.o., Vitez	Tehnički pregledi	Bosna i Hercegovina
- Hotel Hum d.o.o. , Ljubuški	Hotelsko-ugostiteljske usluge	Bosna i Hercegovina
- Ponte d.o.o., Mostar	Zastupanje u osiguranju	Bosna i Hercegovina
CROATIA osiguranje a.d., društvo za osiguranje života, Skopje	Osiguranje	Makedonija
CROATIA osiguranje a.d. društvo za osiguranje neživota, Skopje	Osiguranje	Makedonija

CROATIA osiguranje d.d. (matice) sa sjedištem u Zagrebu, Miramarska 22, upisana je u sudski registar Trgovačkog suda u Zagrebu pod matičnim brojem subjekta MBS: 080051022. Predmet poslovanja su neživotna i životna osiguranja.

Uprava i Nadzorni odbor

Sukladno Zakonu o trgovačkim društvima, Zakonu o osiguranju i Statutu Društva organi Društva su: Uprava, Nadzorni odbor i Glavna skupština. Obveze i odgovornosti članova ovih organa utvrđeni su navedenim aktima.

Članovi Nadzornog odbora Društva:

Mladen Blažević	predsjednik Nadzornog odbora
Vesna Trnokop - Tanta	zamjenica predsjednika Nadzornog odbora
Prof.dr.sc. Josip Tica	član Nadzornog odbora
Đurđa Hunjet	član Nadzornog odbora
Prof.dr.sc. Petar Miladin	član Nadzornog odbora
Miroslav Hrašćanec	član Nadzornog odbora

Članovi Uprave Društva:

Krešimir Starčević, predsjednik
Ivan Fabijančić, član

Temeljni kapital i dionice

Temeljni kapital na dan 30. rujna 2013. godine iznosi 442.887.200,00 kn, a podijeljen je na 316.348 dionica nominalne vrijednosti 1.400,00 kn. Sve dionice su dionice I emisije i nose slijedeće oznake:

- 307.598 je redovnih dionica na ime oznake CROS-R-A
- 8.750 je povlaštenih dionica na ime oznake CROS-P-A.

Svaka dionica, redovna i povlaštena daje pravo na 1 (jedan) glas u Glavnoj skupštini Društva. Sve dionice uplaćene su u cijelosti, izdane su u nematerijaliziranom obliku, slobodno su prenosive i vode se u depozitoriju Središnjeg klirinškog depozitarnog društva.

Grupa nema u vlasništvu vlastite dionice.

Vlasnička struktura na dan 30.09.2013. godine prikazana je kako slijedi:

Dioničar	30.09.2013.		
	Broj dionica	Iznos u kn	% udjela u kapitalu
AUDIO/ Republika Hrvatska	253.697	355.175.800,00	80,20
Raiffeisenbank Austria d.d.- skrbnički m.	19.677	27.547.800,00	6,22
Hrvatska poštanska banka d.d.- osn. i skrb.rn.	6.637	9.291.800,00	2,10
Societe Generale- Splitska banka d.d.- skrb.rn.	6.424	8.993.600,00	2,03
Erste & Steiermarkische Bank d.d.- osn.i skrb. rn.	2.494	3.491.600,00	0,79
PBZ d.d.- skrbnički račun	2.302	3.222.800,00	0,73
Hypo Alpe-Adria-Bank d.d.- skrbnički m.	1.963	2.748.200,00	0,62
Kraš d.d.	1.400	1.960.000,00	0,44
Auto Hrvatska d.d.	1.004	1.405.600,00	0,32
Komercijalna banka Zagreb d.d. u stečaju	700	980.000,00	0,22
Bahovec Srečko	574	803.600,00	0,18
Škaro Miroslav	520	728.000,00	0,16
Adriacommerce	500	700.000,00	0,16
Radić Antun	412	576.800,00	0,13
Tankerska plovidba d.d.	400	560.000,00	0,13
Fran Mihaljević - Klinika za infektivne bolesti	330	462.000,00	0,10
Cemex Hrvatska d.d.	249	348.600,00	0,08
Končar-Elektroindustrija d.d.	230	322.000,00	0,07
Kotoraš Marino	227	317.800,00	0,07
Eko Međimurje d.d.	226	316.400,00	0,07
Ostali dioničari	16.382	22.934.800,00	5,18
UKUPNO	316.348	442.887.200,00	100,00

2. TEMELJ ZA SASTAVLJANJE FINANCIJSKIH IZVJEŠTAJA

Temelj za izradu i konsolidaciju

Financijski izvještaji sastavljeni su sukladno odredbama Zakona o tržištu kapitala (NN 88/08, 146/08 i 74/09), Pravilima Zagrebačke burze i Odluke o obliku i sadržaju financijskih izvještaja izdavatelja za razdoblja tijekom godine (NN 132/10, 39/2012), koju je donijela Hrvatska agencija za nadzor financijskih usluga.

Financijski izvještaji sastavljeni su uz primjenu temeljne računovodstvene pretpostavke nastanka poslovnog događaja po kojem se učinci transakcija priznaju kada su nastali i iskazuju u financijskim izvještajima za razdoblje na koje se odnose, te uz primjenu temeljne računovodstvene pretpostavke vremenske neograničenosti poslovanja.

Konsolidirani financijski izvještaji uključuju matično društvo CROATIA osiguranje d.d. i društva koje ono kontrolira. Ta kontrola normalno se očituje kada Društvo posjeduje, izravno ili neizravno, više od 50% prava glasa društva, te može upravljati financijskom i poslovnom politikom društva s ciljem ostvarivanja koristi iz njegovih aktivnosti. Sve značajne transakcije i iznosi unutar Grupe su eliminirani.

Valuta izvješćivanja

Financijski izvještaji iskazani su u hrvatskim kunama (kn). Na dan 30. rujna 2013. godine službeni tečaj hrvatske kune bio je 7,61 HRK za 1 € i 5,64 HRK za 1 \$.

Korištenje procjene

Priprema financijskih izvještaja u skladu s MSFI zahtijeva od rukovodstva donošenje prosudbi, procjena i pretpostavki koje utječu na primjenu politika i iskazane iznose imovine, obveza, prihoda i rashoda. Procjene i uz njih vezane pretpostavke zasnivaju se na povijesnom iskustvu i raznim drugim čimbenicima za koje se smatra da su razumni u danim uvjetima i uz raspoložive informacije na datum izrade financijskih izvještaja, a rezultat kojih čini osnovu za prosuđivanje knjigovodstvene vrijednosti imovine i obveza koju nije lako utvrditi iz drugih izvora. Stvarni rezultati mogu se razlikovati od ovih procjena. Procjene i uz njih vezane pretpostavke kontinuirano se preispituju. Izmjene računovodstvenih procjena priznaju se u razdoblju u kojem je procjena izmijenjena i budućim razdobljima, ako izmjena utječe i na njih.

Računovodstvene politike

Računovodstvene politike korištene u pripremi financijskih izvještaja za treće tromjesečje 2013. godine odgovaraju računovodstvenim politikama korištenim u pripremi revidiranih financijskih izvještaja za 2012. godinu.



IZJAVA UPRAVE DRUŠTVA


Temeljem čl. 20. Statuta CROATIA osiguranja d.d. od 27. rujna 2012. godine i čl. 410. Zakona o tržištu kapitala (NN 88/08) Uprava Društva daje


IZJAVU

da prema najboljem saznanju:

- set konsolidiranih nerevidiranih financijskih izvještaja izdavatelja za treće tromjesečje 2013. godine, sastavljenih uz primjenu odgovarajućih standarda financijskog izvještavanja, daje cjelovit i istinit prikaz imovine i obveza, gubitaka i dobitaka, financijskog položaja i poslovanja izdavatelja i društava uključenih u konsolidaciju kao cjeline,
- izvještaj posloводства sadrži istinit prikaz razvoja i rezultata poslovanja i položaja izdavatelja i društava uključenih u konsolidaciju, uz opis najznačajnijih rizika i neizvjesnosti kojima su izdavatelj i društva izloženi kao cjelina.

Zagreb, 30.10.2013.g.

Član Uprave

Ivan Fabijančić

Predsjednik Uprave

Krešimir Starčević