



**KONSOLIDIRANI NEREVIDIRANI IZVJEŠTAJ  
O POSLOVANJU ZA PRVO TROMJESEČJE  
2013. GODINE**

Zagreb, travanj 2013.

## SADRŽAJ

	<u>Stranica</u>
<b>Set nerevidiranih konsolidiranih financijskih izvještaja</b>	3
– Konsolidirani Izvještaj o sveobuhvatnoj dobiti (Račun dobiti i gubitka)	4
– Konsolidirani Izvještaj o financijskom položaju (Bilanca)	6
– Konsolidirani Izvještaj o promjenama kapitala	8
– Konsolidirani Izvještaj o novčanim tokovima	9
<b>Međuzvještaj posloводства</b>	10
<b>Bilješke uz nerevidirane konsolidirane financijske izvještaje</b>	14
<b>Izjava osoba odgovornih za sastavljanje financijskih izvještaja</b>	18

# I SET NEREVIDIRANIH KONSOLIDIRANIH FINANCIJSKIH IZVJEŠTAJA

Razdoblje izvještavanja:  do

## Tromjesečni financijski izvještaj društva za osiguranje odnosno društva za reosiguranje TFI-OSIG/RE

Matični broj (MB):

Matični broj subjekta (MBS):

Osobni identifikacijski broj (OIB):

Tvrtka izdavatelj:

Poštanski broj i mjesto:

Ulica i kućni broj:

Adresa e-pošte:

Internet adresa:

Šifra i naziv općine/grada:

Šifra i naziv županije:   Broj zaposlenih:   
(krajem izvještajnog razdoblja)

Konsolidirani izvještaj:  Šifra NKD-a:

Tvrtke subjekata konsolidacije (prema MSFI): Sjedište: MB:

CROATIA LLOYD D.D.	ZAGREB	03276236
CROATIA OSIGURANJE D.D.	LJUBUŠKI	20097647
PBZ CROATIA OSIGURANJE D.D.	ZAGREB	01583999
CROATIA ZDRAVSTVENO OSIGURANJE D.D.	ZAGREB	01808435
CROATIA TEHNIČKI PREGLEDI D.D.	ZAGREB	01450930
CROATIA LEASING D.O.O.	ZAGREB	01892037

Knjigovodstveni servis:

Osoba za kontakt:

(unosi se samo prezime i ime osobe za kontakt)

Telefon:  Telefaks:


Adresa e-pošte:


Prezime i ime:

(osoba ovlaštena za zastupanje)

### Dokumentacija za objavu:

1. Financijski izvještaji (bilanca, račun dobiti i gubitka, izvještaj o novčanim tokovima, izvještaj o promjenama kapitala i bilješke uz financijske izvještaje)
2. Međuizvještaj posloводства,
3. Izjavu osoba odgovornih za sastavljanje izvještaja izdavatelja.

Član Uprave   
 Ivan Fabijančić

Predsjednik Uprave   
 Krešimir Starčević  
(potpis osobe ovlaštene za zastupanje)

**KONSOLIDIRANI IZVJEŠTAJ O SVEOBUHVAATNOJ DOBITI  
(RAČUN DOBITI I GUBITKA)  
za razdoblje od 01.01.2013.-31.03.2013.**

Naziv pozicije	AOP oznaka	Prethodno razdoblje			Tekuće razdoblje		
		Život	Neživot	Ukupno	Život	Neživot	Ukupno
1	2	3	4	5(3+4)	6	7	8(6+7)
<b>I. Zараđene premije (prihodovane) (AOP 125 do 132)</b>	<b>124</b>	93.074.513	571.188.209	664.262.722	105.256.933	532.710.183	637.967.116
1. Zараčunate bruto premije	<b>125</b>	93.581.421	968.239.064	1.061.820.485	105.015.495	913.440.292	1.018.455.787
2. Premije suosiguranja	<b>126</b>		914.185	914.185		492.843	492.843
3. Ispravak vrijednosti i naplaćeni ispravak vrijednosti premije osiguranja/suosiguranja	<b>127</b>		-26.458.701	-26.458.701		-22.818.103	-22.818.103
4. Premije predane u reosiguranje	<b>128</b>	-130.821	-132.632.834	-132.763.654	-167.443	-127.386.536	-127.553.979
5. Premije predane u suosiguranje	<b>129</b>		-5.070.411	-5.070.411			
6. Promjena bruto pričuva prijenosnih premija	<b>130</b>	-441.509	-288.237.836	-288.679.346	342.853	-281.467.041	-281.124.188
7. Promjena pričuva prijenosnih premija, udio reosiguratelja	<b>131</b>	65.422	54.434.742	54.500.164	66.028	45.245.029	45.311.057
8. Promjena pričuva prijenosnih premija, udio suosiguratelja	<b>132</b>					5.203.698	5.203.698
<b>II. Prihodi od ulaganja (AOP 134 + 135 + 139 + 140 + 141 + 145 + 146)</b>	<b>133</b>	34.383.007	51.798.861	86.181.869	35.135.425	48.014.368	83.149.792
1. Prihodi od podružnica, pridruženih društava i sudjelovanja u zajedničkim ulaganjima	<b>134</b>		398.520	398.520			
2. Prihodi od ulaganja u zemljišta i građevinske objekte (AOP 136 do 138)	<b>135</b>	2.316	5.595.849	5.598.165	1.163	2.220.845	2.222.008
2.1. Prihodi od najma	<b>136</b>	2.316	5.595.849	5.598.165	1.163	2.220.845	2.222.008
2.2. Prihodi od povećanja vrijednosti zemljišta i građevinskih objekata	<b>137</b>						
2.3. Prihodi od prodaje zemljišta i građevinskih objekata	<b>138</b>						
3. Prihodi od kamata	<b>139</b>	28.461.782	36.970.516	65.432.298	27.915.715	33.875.661	61.791.376
4. Nerealizirani dobiti od ulaganja po fer vrijednosti kroz račun dobiti i gubitka	<b>140</b>	5.270.564	6.083.472	11.354.035	810.587	3.042.992	3.853.580
5. Dobici od prodaje (realizacije) financijskih ulaganja (AOP 142 do 144)	<b>141</b>	646.467	900.473	1.546.940	335.234	686.765	1.021.999
5.1. Ulaganja po fer vrijednosti kroz račun dobiti i gubitka	<b>142</b>	277.217	298.122	575.339	178.006	534.069	712.075
5.2. Ulaganja raspoloživa za prodaju	<b>143</b>	53.711	602.351	656.063		152.696	152.696
5.3. Ostali dobiti od prodaje financijskih ulaganja	<b>144</b>	315.538		315.538	157.228		157.228
6. Neto pozitivne tečajne razlike	<b>145</b>				5.906.107	4.789.260	10.695.367
7. Ostali prihodi od ulaganja	<b>146</b>	1.879	1.850.031	1.851.910	166.617	3.398.844	3.565.461
<b>III. Prihodi od provizija i naknada</b>	<b>147</b>	7.737	13.563.804	13.571.541	5.107	13.014.900	13.020.007
<b>IV. Ostali osigurateljno-tehnički prihodi, neto od reosiguranja</b>	<b>148</b>	38.617	6.386.561	6.425.178	10.168	3.747.169	3.757.337
<b>V. Ostali prihodi</b>	<b>149</b>	150.177	55.781.218	55.931.395	195.606	53.116.952	53.312.558
<b>VI. Izdaci za osigurane slučajeve, neto (AOP 151 + 155)</b>	<b>150</b>	-75.557.404	-371.917.638	-447.475.042	-93.067.101	-288.434.891	-381.501.992
1. Likvidirane štete (AOP 152 do 154)	<b>151</b>	-81.426.316	-318.856.634	-400.282.950	-103.289.838	-319.577.473	-422.867.311
1.1. Bruto iznos	<b>152</b>	-81.426.316	-349.653.842	-431.080.158	-103.289.838	-335.093.322	-438.383.160
1.2. Udio osiguratelja	<b>153</b>		169.491	169.491		378.135	378.135
1.3. Udio reosiguratelja	<b>154</b>		30.627.717	30.627.717		15.137.713	15.137.713
2. Promjena pričuva za štete (AOP 156 do 158)	<b>155</b>	5.868.912	-53.061.004	-47.192.092	10.222.737	31.142.582	41.365.319
2.1. Bruto iznos	<b>156</b>	5.868.912	-61.190.481	-55.321.569	10.222.737	11.356.847	21.579.584
2.2. Udio osiguratelja	<b>157</b>					-414.025	-414.025
2.3. Udio reosiguratelja	<b>158</b>		8.129.477	8.129.477		20.199.761	20.199.761
<b>VII. Promjena matematičke pričuve i ostalih tehničkih pričuva,</b>	<b>159</b>	-2.306.103	6.000.000	3.693.897	-6.111.519		-6.111.519
1. Promjena matematičke pričuve osiguranja (AOP 161 + 162)	<b>160</b>	-2.306.103		-2.306.103	-6.111.519		-6.111.519
1.1. Bruto iznos	<b>161</b>	-2.296.845		-2.296.845	-6.098.475		-6.098.475
1.2. Udio reosiguratelja	<b>162</b>	-9.258		-9.258	-13.044		-13.044
2. Promjena ostalih tehn. pričuva, neto od reosiguranja (AOP 164 do 166)	<b>163</b>		6.000.000	6.000.000			
2.1. Bruto iznos	<b>164</b>		6.000.000	6.000.000			
2.2. Udio osiguratelja	<b>165</b>						
2.3. Udio reosiguratelja	<b>166</b>						
<b>VIII. Promjena posebne pričuve za osiguranje iz skupine životnih</b>	<b>167</b>	1.342.658		1.342.658	1.201.442		1.201.442
1. Bruto iznos	<b>168</b>	1.342.658		1.342.658	1.201.442		1.201.442
2. Udio osiguratelja	<b>169</b>						
3. Udio reosiguratelja	<b>170</b>						
<b>IX. Izdaci za povrate premija (bonusi i popusti), neto od reosiguranja</b>	<b>171</b>		1.154.624	1.154.624		1.842.164	1.842.164
1. Ovisni o rezultatu (bonusi)	<b>172</b>		1.100.000	1.100.000		1.665.460	1.665.460
2. Neovisni o rezultatu (popusti)	<b>173</b>		54.624	54.624		176.704	176.704

<b>X. Poslovni rashodi (izdaci za obavljanje djelatnosti), neto (AOP 175+179)</b>	<b>174</b>	-36.365.411	-222.744.891	-259.110.302	-26.831.774	-231.296.759	-258.128.533
1. Troškovi pribave (AOP 176 do 178)	<b>175</b>	-7.113.173	-66.017.838	-73.131.010	-7.289.133	-64.358.808	-71.647.941
1.1. Provizija	<b>176</b>	-5.428.809	-38.925.742	-44.354.551	-5.905.842	-41.076.284	-46.982.126
1.2. Ostali troškovi pribave	<b>177</b>	-1.684.364	-26.065.997	-27.750.361	-1.383.290	-23.308.739	-24.692.030
1.3. Promjena razgraničenih troškova pribave	<b>178</b>		-1.026.098	-1.026.098		26.215	26.215
2. Troškovi uprave (administrativni troškovi) (AOP 180 do 182)	<b>179</b>	-29.252.238	-156.727.054	-185.979.292	-19.542.641	-166.937.950	-186.480.591
2.1. Amortizacija materijalne imovine	<b>180</b>	-559.741	-14.241.611	-14.801.352	-513.675	-14.314.237	-14.827.912
2.2. Plaće, porezi i doprinosi iz i na plaće	<b>181</b>	-11.221.710	-93.624.165	-104.845.875	-11.246.070	-92.146.530	-103.392.600
2.3. Ostali troškovi uprave	<b>182</b>	-17.470.788	-48.861.277	-66.332.065	-7.782.897	-60.477.183	-68.260.080
<b>XI. Troškovi ulaganja (AOP 184 do 189)</b>	<b>183</b>	-3.847.736	-16.992.587	-20.840.324	-2.854.672	-43.909.343	-46.764.015
1. Amortizacija (građevinski objekti koji ne služe društvu za obavljanje)	<b>184</b>						
2. Kamate	<b>185</b>	-6.957		-6.957	-15.007	-37.724	-52.731
3. Umanjenje vrijednosti ulaganja	<b>186</b>		-124.731	-124.731		-21.977.685	-21.977.685
4. Gubici ostvareni pri prodaji (realizaciji) financijske imovine	<b>187</b>	-1.000	-8.499	-9.499		-1.553.618	-1.553.618
5. Usklađivanje financijske imovine po fer vrijednosti kroz RDG	<b>188</b>	-264.334	-321.135	-585.469	-2.679.034	-2.990.902	-5.669.936
6. Negativne tečajne rezlike	<b>189</b>	-3.346.209	-479.182	-3.825.390			
7. Ostali troškovi ulaganja	<b>190</b>	-229.237	-16.059.041	-16.288.278	-160.631	-17.349.415	-17.510.046
<b>XII. Ostali tehnički troškovi, neto od reosiguranja (AOP 192 + 193)</b>	<b>191</b>	-86.719	-23.411.670	-23.498.389	-62.531	-16.550.994	-16.613.525
1. Troškovi za preventivnu djelatnost	<b>192</b>		-1.236.118	-1.236.118		-1.318.851	-1.318.851
2. Ostali tehnički troškovi osiguranja	<b>193</b>	-86.719	-22.175.551	-22.262.270	-62.531	-15.232.143	-15.294.674
<b>XIII. Ostali troškovi, uključujući vrijednosna usklađenja</b>	<b>194</b>		-32.010.257	-32.010.257	-190	-29.175.361	-29.175.551
<b>XIV. Dobit ili gubitak obračunskog razdoblja prije poreza (AOP 124+133+147+148+149+150+159+167+171+174+183+191+194)</b>	<b>195</b>	10.833.337	38.796.234	49.629.570	12.876.894	43.078.389	55.955.282
<b>XV. Porez na dobit ili gubitak (AOP 197+198)</b>	<b>196</b>	-1.791.648	-6.347.796	-8.139.444	-2.285.866	-9.322.879	-11.608.745
1. Tekući porezni trošak	<b>197</b>	-1.791.648	-6.347.796	-8.139.444	-2.285.866	-9.322.879	-11.608.745
2. Odgođeni porezni trošak (prihod)	<b>198</b>						
<b>XVI. Dobit ili gubitak obračunskog razdoblja poslije poreza (AOP 195-196)</b>	<b>199</b>	9.041.688	32.448.438	41.490.126	10.591.028	33.755.509	44.346.537
1. Pripisano imateljima kapitala matice	<b>200</b>	8.846.777	31.440.265	40.287.042	10.264.124	33.361.658	43.625.782
2. Pripisano nekontrolirajućim interesima	<b>201</b>	194.912	1.008.174	1.203.085	326.904	393.851	720.755
<b>XVII. UKUPNI PRIHODI</b>	<b>202</b>	127.654.052	698.718.653	826.372.705	140.603.239	650.603.571	791.206.810
<b>XVIII. UKUPNI RASHODI</b>	<b>203</b>	-118.612.363	-666.270.215	-784.882.578	-130.012.211	-616.848.062	-746.860.274
<b>XIX. Ostala sveobuhvatna dobit (205 do 211 - 212)</b>	<b>204</b>	4.227.115	2.652.078	6.879.193	11.549.145	11.983.898	23.533.043
1. Dobici/gubici proizašli iz preračunavanja financijskih izvještaja	<b>205</b>		10.785	10.785		-213.308	-213.308
2. Dobici/gubici proizašli iz revalorizacije financijske imovine raspoložive	<b>206</b>	4.227.115	3.969.569	8.196.684	11.549.145	14.878.642	26.427.787
3. Dobici/gubici proizašli iz revalorizacije zemljišta i građevinskih objekata koji	<b>207</b>		-1.328.276	-1.328.276		-2.681.436	-2.681.436
4. Dobici/gubici proizašli iz revalorizacije druge materijalne (osim zemljišta)	<b>208</b>						
5. Učinci od instrumenata zaštite novčanog toka	<b>209</b>						
6. Aktuarski dobici/gubici po mirovinskim planovima s definiranim mirovinama	<b>210</b>						
7. Udio u ostaloj sveobuhvatnoj dobiti pridruženih društava	<b>211</b>						
8. Porez na dobit na ostalu sveobuhvatnu dobit	<b>212</b>						
<b>XX. Ukupna sveobuhvatna dobit (199+204)</b>	<b>213</b>	13.268.803	35.100.516	48.369.319	22.140.173	45.739.407	67.879.580
1. Pripisano imateljima kapitala matice	<b>214</b>	13.073.892	38.564.096	51.637.988	21.813.270	45.471.644	67.284.914
2. Pripisano nekontrolirajućim interesima	<b>215</b>	194.912	-3.463.581	-3.268.669	326.903	267.763	594.666
<b>XXI. Reklasifikacijske usklade</b>	<b>216</b>						





**KONSOLIDIRANI IZVJEŠTAJ O PROMJENAMA KAPITALA**  
**za razdoblje od 01.01.2013. do 31.03.2013.**

Opis stavke	AOP oznaka	Raspodjeljivo vlasnicima matice							Raspodjeljivo nekontrolirajućem interesu	Ukupno kapital i rezerve (9+10)
		Uplaćeni kapital (redovne i povlaštene dionice)	Premije na emitirane dionice	Revalorizacijske rezerve	Rezerve (zakonske, statutarne, ostale)	Zadržana dobit ili preneseni gubitak	Dobit/gubitak tekuće godine	Ukupno kapital i rezerve (3 do 8)		
1	2	3	4	5	6	7	8	9	10	11
<b>I. Stanje 1. siječnja prethodne godine</b>	<b>001</b>	442.887.200		496.993.709	456.466.779	455.659.139	107.047.105	1.959.053.932	75.445.694	2.034.499.626
1. Promjena računovodstvenih politika	002					-926.649		-926.649	-853.656	-1.780.305
2. Ispravak pogreški prethodnih razdoblja	003			13.374.685		-13.958.063		-583.378		-583.378
<b>II. Stanje 1. siječnja prethodne godine</b>	<b>004</b>	442.887.200		510.368.394	456.466.779	440.774.427	107.047.105	1.957.543.905	74.592.038	2.032.135.943
<b>III. Sveobuhvatna dobit ili gubitak prethodne godine (AOP)</b>	<b>005</b>			-22.023.392		-1.037.863	123.419.023	100.357.768	4.952.059	105.309.827
1. Dobit ili gubitak razdoblja	006						123.419.023	123.419.023	3.798.752	127.217.775
2. Ostala sveobuhvatna dobit ili gubitak prethodne godine (AOP 008 do 011)	007			-22.023.392		-1.037.863		-23.061.255	1.153.307	-21.907.948
2.1. Nerealizirani dobiti ili gubici od materijalne	008			-14.609.393		6.743.432		-7.865.961	904.158	-6.961.803
2.2. Nerealizirani dobiti ili gubici od financijske	009			-7.121.089				-7.121.089	-14.767	-7.135.856
2.3. Realizirani dobiti ili gubici od financijske	010			-374.345				-374.345		-374.345
2.4. Ostale nevladničke promjene kapitala	011			81.435		-7.781.295		-7.699.860	263.916	-7.435.944
<b>IV. Transakcije s vlasnicima (prethodno razdoblje) (AOP 013 do 016)</b>	<b>012</b>				22.616.689	83.450.416	-107.047.105	-980.000	-1.781.115	-2.761.115
1. Povećanje/smanjenje upisanog kapitala	013								-438.659	-438.659
2. Ostale uplate vlasnika	014									
3. Isplata udjela u dobiti/dividenda	015						-980.000	-980.000	-1.342.456	-2.322.456
4. Ostale raspodjele vlasnicima	016				22.616.689	83.450.416	-106.067.105			
<b>V. Stanje na zadnji dan izvještajnog</b>	<b>017</b>	442.887.200		488.345.002	479.083.468	523.186.980	123.419.023	2.056.921.673	77.762.982	2.134.684.655
<b>VI. Stanje 1. siječnja tekuće godine</b>	<b>018</b>	442.887.200		488.345.002	479.083.468	523.186.981	123.419.023	2.056.921.674	77.762.982	2.134.684.655
1. Promjena računovodstvenih politika	019									
2. Ispravak pogreški prethodnih razdoblja	020					604.265		604.265		604.265
<b>VII. Stanje 1. siječnja tekuće godine</b>	<b>021</b>	442.887.200		488.345.002	479.083.468	523.791.246	123.419.023	2.057.525.939	77.762.982	2.135.288.920
<b>VIII. Sveobuhvatna dobit ili gubitak tekuće godine (AOP 023+024)</b>	<b>022</b>			22.141.079		1.518.054	43.625.783	67.284.916	594.664	67.879.580
1. Dobit ili gubitak prethodnog razdoblja	023						43.625.783	43.625.783	720.753	44.346.536
2. Ostala sveobuhvatna dobit ili gubitak tekuće godine (AOP 025 do 028)	024			22.141.079		1.518.054		23.659.133	-126.089	23.533.044
2.1. Nerealizirani dobiti ili gubici od materijalne	025			-4.353.319		1.671.884		-2.681.435		-2.681.435
2.2. Nerealizirani dobiti ili gubici od financijske	026			26.284.083				26.284.083	-953	26.283.130
2.3. Realizirani dobiti ili gubici od financijske	027			144.657				144.657		144.657
2.4. Ostale nevladničke promjene kapitala	028			65.658		-153.830		-88.172	-125.136	-213.308
<b>IX. Transakcije s vlasnicima (tekuće razdoblje) (AOP 030 do 033)</b>	<b>029</b>			-2.808.944		135.663.826	-123.419.023	9.435.859	-23.725.406	-14.289.547
1. Povećanje/smanjenje temeljnog kapitala	030									
2. Ostale uplate vlasnika	031			1.226.272		12.244.803		13.471.075	-13.471.075	
3. Isplata udjela u dobiti/dividenda	032									
4. Ostale transakcije s vlasnicima	033			-4.035.216		123.419.023	-123.419.023	-4.035.216	-10.254.331	-14.289.547
<b>X. Stanje na zadnji dan izvještajnog razdoblja u tekućoj godini (AOP 021+022+029)</b>	<b>034</b>	442.887.200		507.677.137	479.083.468	660.973.126	43.625.782	2.134.246.713	54.632.240	2.188.878.953



## KONSOLIDIRANI IZVJEŠTAJ O NOVČANIM TOKOVIMA PO INDIREKTNOJ METODI za razdoblje od 01.01.2013. do 31.03.2013.

Opis pozicije	AOP oznaka	Prethodno razdoblje	Tekuće razdoblje
1	2	3	4
<b>I. NOVČANI TOK IZ POSLOVNIH AKTIVNOSTI (002+013+031)</b>	<b>001</b>	99.472.240	330.798.890
<b>1. Novčani tok prije promjene poslovne imovine i obveza (AOP 003+004)</b>	<b>002</b>	10.322.168	48.665.453
1.1. Dobit/gubitak prije poreza	003	49.629.570	55.955.282
1.2. Usklađenja: (AOP 005 do 012)	004	-39.307.402	-7.289.829
1.2.1. Amortizacija nekretnina i opreme	005	18.709.279	15.926.530
1.2.2. Amortizacija nematerijalne imovine	006	1.901.360	2.429.889
1.2.3. Umanjenje vrijednosti i dobici/gubici od svođenja na fer vrijednost	007	-9.209.686	23.021.630
1.2.4. Troškovi kamata	008		52.339
1.2.5. Prihodi od kamata	009	-55.967.559	-52.390.361
1.2.6. Udjeli u dobiti pridruženih društava	010	-2.626.468	
1.2.7. Dobici/gubici od prodaje materijalne imovine (uključujući zemljišta i građevinske objekte)	011	-1.153.392	-937.159
1.2.8. Ostala usklađenja	012	9.039.064	4.607.303
<b>2. Povećanje/smanjenje poslovne imovine i obveza (AOP 014 do 030)</b>	<b>013</b>	98.098.928	292.848.547
2.1. Povećanje/smanjenje ulaganja raspoloživih za prodaju	014	-7.053.141	-8.136.256
2.2. Povećanje/smanjenje ulaganja koja se vrednuju po fer vrijednosti kroz račun dobiti i gubitka	015	38.582.396	177.155.262
2.3. Povećanje/smanjenje depozita, zajmova i potraživanja	016	20.729.334	129.910.981
2.4. Povećanje/smanjenje depozita kod preuzetog poslovanja osiguranja u reosiguranje	017		
2.5. Povećanje/smanjenje ulaganja za račun i rizik vlasnika polica životnog osiguranja	018	638.843	795.732
2.6. Povećanje/smanjenje udjela reosiguranja u tehničkim pričuvama	019	-61.176.803	-68.894.280
2.7. Povećanje/smanjenje porezne imovine	020	45.835	12.034
2.8. Povećanje/smanjenje potraživanja	021	-217.264.275	-206.485.048
2.9. Povećanje/smanjenje ostale imovine	022		
2.10. Povećanje/smanjenje plaćenih troškova budućeg razdoblja i nedospjele naplate prihoda	023	688.161	11.562.998
2.11. Povećanje/smanjenje tehničkih pričuva	024	331.985.971	266.916.915
2.12. Povećanje/smanjenje tehničkih pričuva životnog osiguranja kada ugovaratelj snosi rizik ulaganja	025	-638.843	-795.732
2.13. Povećanje/smanjenje poreznih obveza	026	-1.467.923	-4.226.650
2.14. Povećanje/smanjenje depozita zadržanih iz posla predanog u reosiguranje	027		
2.15. Povećanje/smanjenje financijskih obveza	028	-11.397.783	-8.752.519
2.16. Povećanje/smanjenje ostalih obveza	029	20.640.688	16.665.901
2.17. Povećanje/smanjenje odgođenog plaćanja troškova i prihoda budućeg razdoblja	030	-16.213.532	-12.880.791
<b>3. Plaćeni porez na dobit</b>	<b>031</b>	-8.948.856	-10.715.110
<b>II. NOVČANI TOK IZ ULAGAČKIH AKTIVNOSTI (AOP 033 do 046)</b>	<b>032</b>	-87.049.953	-270.655.579
1. Primici od prodaje materijalne imovine	033	1.468.802	17.402.754
2. Izdaci za nabavu materijalne imovine	034	-5.276.504	-12.152.354
3. Primici od prodaje nematerijalne imovine	035		
4. Izdaci za nabavu nematerijalne imovine	036	-1.418.351	-2.393.377
5. Primici od prodaje zemljišta i građevinskih objekata koji ne služe društvu za provođenje djelatnosti	037		
6. Izdaci za nabavu zemljišta i građevinskih objekata koji ne služe društvu za provođenje djelatnosti	038	-5.542.312	-1.188.002
7. Povećanje/smanjenje ulaganja u podružnice, pridružena društva i sudjelovanje u zajedničkim ulaganjima	039	10.762.298	-15.587.830
10. Primici od ulaganja koja se drže do dospjeća	040	18.701.748	20.150.001
11. Izdaci za ulaganja koja se drže do dospjeća	041	-102.491.610	-193.264.554
12. Primici od prodaje vrijednosnih papira i udjela	042		
13. Izdaci za ulaganja u vrijednosne papire i udjele	043		
14. Primici od dividendi i udjela u dobiti	044	211.289	241.035
15. Primici sa naslova otplate danih kratkoročnih i dugoročnih zajmova	045	69.924.056	104.874.611
16. Izdaci za dane kratkoročne i dugoročne zajmove	046	-73.389.369	-188.737.863
<b>III. NOVČANI TOK OD FINANCIJSKIH AKTIVNOSTI (AOP 048 do 052)</b>	<b>047</b>	279.634	-50.387.647
1. Novčani primici uslijed povećanja temeljnog kapitala	048		
2. Novčani primici od primljenih kratkoročnih i dugoročnih zajmova	049	385.109	41.837
3. Novčani izdaci za otplatu primljenih kratkoročnih i dugoročnih zajmova	050	-105.475	-50.426.348
4. Novčani izdaci za otkup vlastitih dionica	051		
5. Novčani izdaci za isplatu udjela u dobiti (dividendi)	052		-3.136
<b>ČISTI NOVČANI TOK (AOP 001 + 032 + 047)</b>	<b>053</b>	12.701.921	9.755.664
<b>IV. UČINCI PROMJENE TEČAJEVA STRANIH VALUTA NA NOVAC I NOVČANE EKVIVALENTE</b>	<b>054</b>	5.930.620	-9.274.388
<b>V. NETO POVEĆANJE/SMANJENJE NOVCA I NOVČANIH EKVIVALENATA (053+054)</b>	<b>055</b>	18.632.541	481.276
Novac i novčani ekvivalenti na početku razdoblja	056	94.656.787	119.731.734
Novac i novčani ekvivalenti na kraju razdoblja (AOP 055 + 056)	057	113.289.328	120.213.010

## II MEĐUIZVJEŠTAJ POSLOVODSTVA

Hrvatski osigurateljni sektor u prvom kvartalu bilježi pad premije, čime su opravdane tvrdnje kako 2013. godina neće biti ništa manje izazovna od prošle godine. U skladu s gospodarskim kretanjima, tržište osiguranja ne očekuje značajniji rast premije ni u 2013. godini.

Grupa Croatia osiguranje je u razdoblju od I-III 2013.g. ostvarila prihode u iznosu od 791,2 mil. kuna što predstavlja smanjenje od 4,3% prema ostvarenim prihodima u istom razdoblju prethodne godine. Ukupni rashodi Grupe iznose 735,3 mil. kuna i bilježe smanjenje od 5,3%. Neto dobit nakon oporezivanja i udjela manjinskih dioničara u neto dobiti iznosi 43,6 mil. kuna što predstavlja povećanje od 8,3% u odnosu na isto razdoblje prethodne godine.

Zaračunata bruto premija na razini Grupe za razdoblje od I-III 2013.g. iznosi 1.018,5 mil. kuna i bilježi smanjenje od 4,1%. Od toga zaračunata bruto premija neživotnih osiguranja iznosi 913,4 mil. kuna i bilježi smanjenje od 5,7%, dok zaračunata bruto premija životnog osiguranja iznosi 105,0 mil. kuna i bilježi povećanje od 12,2%.

Zarađene premije u prvom tromjesečju iznose 638,0 mil. kuna što čini 80,6% ukupnih prihoda i bilježe smanjenje od 4,0% u odnosu na isto razdoblje prethodne godine.

U poslovima ulaganja sredstava neživotnih i životnih osiguranja Grupa bilježi prihode od ulaganja u iznosu od 83,1 mil. kuna što čini 10,5% ukupnih prihoda.

Ostali prihodi koji se sastoje od prihoda od provizija i naknada, ostalih osigurateljno-tehničkih prihoda te ostalih prihoda u razdoblju od I-III 2013.g. iznose 70,1 mil. kuna što čini 8,9% ukupnih prihoda i bilježe smanjenje od 7,7% u odnosu na isto razdoblje prethodne godine.

Bruto likvidirane štete u razdoblju od I-III 2013. godine iznose 438,4 mil. kuna što predstavlja povećanje od 1,7% u odnosu na isto razdoblje prethodne godine. Neživotna osiguranja bilježe pad bruto likvidiranih šteta od 4,2%, dok životna osiguranja bilježe rast likvidiranih šteta od 26,9% u odnosu na isto razdoblje prethodne godine.

Troškovi zaposlenih u razdoblju od I-III 2013.g. iznose 103,4 mil. kuna što čini 14,1% ukupnih rashoda i manji su za 1,4% u odnosu na isto razdoblje prethodne godine.

Troškovi od ulaganja u razdoblju od I-III 2013.g. iznose 46,8 mil. kuna što čini 6,4% ukupnih rashoda.

Bruto profitna marža iznosi 7,1% i za 18,3% je veća u odnosu na isto razdoblje prošle godine.

Ukupna imovina Grupe na dan 31.03.2013. godine iznosi 9.678,8 mil. kuna što predstavlja porast od 2,8% u odnosu na stanje 31.12.2012. godine.

Obračunate tehničke pričuve u izvještajnom razdoblju iznose 6.606,7 mil. kuna i za 4,2% su veće od obračunatih tehničkih pričuva na dan 31.12.2012. godine.

Slijedi prikaz značajnih pokazatelja poslovanja za Grupu:

OPIS	GRUPA		
	1	2	3
RAČUN DOBITI I GUBITKA	I-III 2012.	I-III 2013.	INDEKS 3/2
<b>Ukupan prihod</b>	<b>826.373</b>	<b>791.207</b>	<b>95,7</b>
<b>Ukupan rashod (bez poreza)</b>	<b>776.743</b>	<b>735.252</b>	<b>94,7</b>
<b>Zaračunata bruto premija</b>	<b>1.061.820</b>	<b>1.018.456</b>	<b>95,9</b>
- neživot	968.239	913.440	94,3
- život	93.581	105.015	112,2
<b>Likvidirane štete (bruto iznos)</b>	<b>431.080</b>	<b>438.383</b>	<b>101,7</b>
- neživot	349.654	335.093	95,8
- život	81.426	103.290	126,9
<b>Dobit prije oporezivanja</b>	<b>49.630</b>	<b>55.955</b>	<b>112,7</b>
<b>Dobit nakon oporezivanja</b>	<b>41.490</b>	<b>44.347</b>	<b>106,9</b>
<b>Dobit nakon manjinskog interesa</b>	<b>40.287</b>	<b>43.626</b>	<b>108,3</b>
BILANCA	31.12.2012.	31.03.2013.	INDEKS 3/2
<b>Ukupna imovina</b>	<b>9.410.656</b>	<b>9.678.799</b>	<b>102,8</b>
<b>Kapital i rezerve</b>	<b>2.056.922</b>	<b>2.134.247</b>	<b>103,8</b>
- upisani kapital	442.887	442.887	100,0
- revalorizacijske rezerve	488.345	507.677	104,0
- zakonske rezerve	23.576	23.576	100,0
- statutarne rezerve	113.297	113.297	100,0
- ostale rezerve	342.211	342.211	100,0
- zadržana dobit	523.187	660.973	126,3
- dobitak tekućeg obračunskog radoblja	123.419	43.626	35,3
<b>Tehničke pričuve</b>	<b>6.339.788</b>	<b>6.606.705</b>	<b>104,2</b>
- prijenosne premije, bruto	1.094.317	1.375.451	125,7
- MPOŽ	2.068.934	2.076.695	100,4
- pričuva za štete	3.088.672	3.068.808	99,4
- pričuve za povrate premija ovisne i neovisne o rezultatu (bonusi i popusti), bruto iznos	4.313	2.198	51,0
- pričuva za kolebanje šteta, bruto iznos	1.726	1.726	100,0
- druge tehničke pričuve osiguranja, bruto iznos	81.827	81.827	100,0
<b>Posebna pričuva za osig. iz skup. životnih osigur. kod kojih ugovaratelj osiguranja preuzima investicijski rizik, bruto iznos</b>	<b>11.425</b>	<b>10.629</b>	<b>93,0</b>
<b>Ulaganja</b>	<b>6.183.379</b>	<b>6.148.021</b>	<b>99,4</b>
POKAZATELJI POSLOVANJA	I-III 2012.	I-III 2013.	INDEKS 3/2
ROA (rentabilnost imovine %) (neto dobit / aktiva)	0,4	0,5	125,0
ROE (rentabilnost vlastitog kapitala %) (neto dobit / kapital i rezerve)	2,0	2,0	100,0
Bruto profitna marža (%) (bruto dobit / ukupni prihod)	6,0	7,1	118,3

Konsolidirani nerevidirani financijski izvještaji za razdoblje od I-III 2013. godine biti će dostupni na web stranicama Croatia osiguranja d.d., Zagrebačke burze, Registru propisanih informacija te će biti objavljeni javnosti putem HINA-e.

### **Značajniji poslovni događaji u i nakon izvještajnog razdoblja**

Croatia osiguranje d.d. je 4. veljače 2013. godine objavilo dobrovoljnu ponudu za preuzimanje preostalih 7.777 dionica društva Croatia Lloyd d.d. Na temelju ponude, kupljeno je 6.866 dionica što čini 4,73% dionica u temeljnom kapitalu društva. Croatia osiguranje d.d. sada drži 144.165 dionica što čini 99,37% temeljnog kapitala društva.

Trgovački sud u Zagrebu donio je dana 2. travnja 2013. godine rješenje kojim se CROATIA Leasing d.o.o. za usluge, Zagreb, Savska cesta 41/XXII upisuje u sudski registar pod novim nazivom tvrtke – Razne usluge društvo s ograničenom odgovornošću za savjetovanje i usluge, sa sjedištem u Zagrebu, Savska cesta 41/XXII; skraćeno: Razne Usluge d.o.o. Promjenom imena, društvu je promijenjena i djelatnost koja više neće obuhvaćati djelatnosti leasinga. Kao jedinog člana Uprave i direktora društva imenovan je Zoran Šangut.

### **Očekivani razvoj društava u konsolidaciji uzetih kao cjelina u budućnosti**

Očekivanja Croatia osiguranja d.d., kao matičnog društva trinaest ovisnih društava je nastavak organskog rasta i uspješnog poslovanja. Iznimka je društvo Croatia leasing d.o.o. koje je prema redefiniranoj Izlaznoj strategiji završilo svoje poslovanje s 31.03.2013. godine. Ovo se posebno odnosi na novoosnovana društva u inozemstvu, koja su uspješno počela poslovanje, ali na tržištu osiguranja domicilnih država, za sada, sudjeluju s manjim postotnim udjelom. U svrhu povećanja udjela na njihovim domicilnim tržištima potrebno je povećati ulaganja u osposobljavanje i obrazovanje kadrova, posebice mladih, širenje prodajne mreže, uvođenje novih modernih metoda prodaje osiguranja, posebice posredstvom interneta. Naglasak je i na poslovnom partnerstvu s poslovnim bankama u cilju prodaje proizvoda osiguranja modelom banko osiguranja te postupno širiti poslovanje i na ostale segmente financijske industrije kao što su investicijski fondovi te obvezatni i dobrovoljni mirovinski fondovi. Također, tržištu će se ponuditi usluge zdravstvenog osiguranja kao novi proizvodi u postojećim društvima u regiji.

### **Djelovanje društava Grupe uzetih kao cjelina na području istraživanja i razvoja (R&D)**

Poslovna funkcija istraživanja i razvoja (R&D), kao posebno važan segment marketinga, uglavnom se obavlja kao centralizirano koordinirana poslovna funkcija. Ovisna društva postupno ovladavaju ovom poslovnom funkcijom, a samostalnost ovisnih društava u realizaciji ove poslovne funkcije biti će poticana u pogledu razvoja novih proizvoda osiguranja i novih modela prodaje proizvoda osiguranja, usklađenih s potrebama tih tržišta. Cilj je maksimalna harmonizacija ponude i potražnje proizvoda osiguranja na odnosnom tržištu. Na spomenuti način Croatia osiguranje d.d. i društava Grupe u najvećoj mogućoj mjeri biti će usmjereni na želje osiguranika.

## Opis najznačajnijih rizika i neizvjesnosti

Osnovni cilj Grupe prilikom upravljanja financijskim i osigurateljnim rizicima je održavanje razine kapitala adekvatnog opsegu i vrstama poslova osiguranja koje obavlja te s obzirom na rizike kojima je izloženo. Uprava prepoznaje značaj postojanja efikasnog i efektivnog sustava upravljanja rizicima, a Grupa je trenutno u fazi uvođenja centraliziranog sustava upravljanja rizicima. Zakonodavna tijela kontroliraju solventnost Grupe kako bi se osiguralo pokriće obveza proizašlih iz mogućih ekonomskih promjena ili prirodnih katastrofa.

Grupa aktivno upravlja imovinom koristeći pristup koji stavlja u ravnotežu kvalitetu, diversifikaciju, usklađivanje imovine i obveza, likvidnost i prinos od ulaganja. Rukovodstvo pregledava i odobrava ciljne portfelje na periodičnoj osnovi, utvrđuje smjernice ulaganja i limite, i nadzire proces upravljanja aktivom i pasivom.

Dužna pažnja poklanja se i usklađenosti s pravilima koja su postavljena Zakonom o osiguranju. U transakcijama financijskim instrumentima Grupa na sebe preuzima financijske rizike. Ovi rizici uključuju tržišni rizik, kreditni rizik i rizik likvidnosti. Najznačajniji rizici i neizvjesnosti opisani su u Revidiranom godišnjem izvještaju za 2012. godinu.

Zagreb, 30.04.2013.g.

Član Uprave



Ivan Fabijančić

Predsjednik Uprave



Krešimir Starčević

### III BILJEŠKE UZ NEREVIDIRANE KONSOLIDIRANE FINACIJSKE IZVJEŠTAJE ZA RAZDOBLJE I-III 2013. GODINE

#### 1. OPĆI PODACI

GRUPA CROATIA OSIGURANJE ("Grupa") sastoji se od Croatia osiguranje d.d. Zagreb (matica) i 24 ovisnih društava, kako slijedi:

Ovisna društva	Djelatnost	Država
Croatia Lloyd d.d., Zagreb	Reosiguranje	Hrvatska
- Croatia mirovni dom d.o.o., Zagreb	Građevinarstvo	Hrvatska
- Plančić d.o.o., Vrbanj	Vinogradarstvo	Hrvatska
Croatia Leasing d.o.o., Zagreb	Leasing	Hrvatska
Croatia-Tehnički pregledi d.o.o., Zagreb	Tehnički pregledi	Hrvatska
- STP Pitomača, Pitomača	Tehnički pregledi	Hrvatska
Herz d.d., Požega	Tehnički pregledi	Hrvatska
Croatia osiguranje mirovinsko društvo d.o.o., Zagreb	Upravljanje mirovinskim fondom	Hrvatska
Croatia zdravstveno osiguranje d.d., Zagreb	Osiguranje	Hrvatska
- Poliklinika Ars Medica, Pula	Zdravstvene usluge	Hrvatska
- Poliklinika Croatia zdravstveno osiguranje, Zagreb	Zdravstvene usluge	Hrvatska
PBZ Croatia osiguranje d.d., Zagreb	Upravljanje mirovinskim fondom	Hrvatska
Slavonijatrans-Tehnički pregledi d.o.o., Sl. Brod	Tehnički pregledi	Hrvatska
Croatia Sigurimi sh.a., Priština	Osiguranje	Kosovo
Milenijum osiguranje a.d., Beograd	Osiguranje	Srbija
Croatia osiguranje d.d., Ljubuški	Osiguranje	Bosna i Hercegovina
- Crotehna d.o.o., Ljubuški	Tehnički pregledi	Bosna i Hercegovina
- Croatia remont d.d., Čapljina	Tehnički pregledi	Bosna i Hercegovina
- Croauto d.o.o., Mostar	Tehnički pregledi	Bosna i Hercegovina
- Croatia Vitez d.o.o., Vitez	Tehnički pregledi	Bosna i Hercegovina
- Hotel Hum d.o.o., Ljubuški	Hotelsko-ugostiteljske usluge	Bosna i Hercegovina
- Ponte d.o.o., Mostar	Zastupanje u osiguranju	Bosna i Hercegovina
Croatia osiguranje a.d., društvo za osiguranje života, Skopje	Osiguranje	Makedonija
Croatia osiguranje a.d. društvo za osiguranje neživota, Skopje	Osiguranje	Makedonija

Croatia osiguranje d.d. (matica) sa sjedištem u Zagrebu, Miramarska 22, upisana je u sudski registar Trgovačkog suda u Zagrebu pod matičnim brojem subjekta MBS: 080051022. Predmet poslovanja su neživotna i životna osiguranja.

## Uprava i Nadzorni odbor

Sukladno Zakonu o trgovačkim društvima, Zakonu o osiguranju i Statutu Društva organi Društva su: Uprava, Nadzorni odbor i Glavna skupština. Obveze i odgovornosti članova ovih organa utvrđeni su navedenim aktima.

### Članovi Nadzornog odbora Društva:

Mladen Blažević	predsjednik Nadzornog odbora
Vesna Trnokop - Tanta	zamjenica predsjednika Nadzornog odbora
Prof.dr.sc. Josip Tica	član Nadzornog odbora
Đurđa Hunjet	član Nadzornog odbora
Prof.dr.sc. Petar Miladin	član Nadzornog odbora
Miroslav Hrašćanec	član Nadzornog odbora

### Članovi Uprave Društva:

Krešimir Starčević, predsjednik  
Ivan Fabijančić, član

## Temeljni kapital i dionice

Temeljni kapital na dan 31. ožujka 2013. godine iznosi 442.887.200,00 kn, a podijeljen je na 316.348 dionica nominalne vrijednosti 1.400,00 kn. Sve dionice su dionice I emisije i nose slijedeće oznake:

- 307.598 je redovnih dionica na ime oznake CROS-R-A
- 8.750 je povlaštenih dionica na ime oznake CROS-P-A.

Svaka dionica, redovna i povlaštena daje pravo na 1 (jedan) glas u Glavnoj skupštini Društva. Sve dionice uplaćene su u cijelosti, izdane su u nematerijaliziranom obliku, slobodno su prenosive i vode se u depozitoriju Središnjeg klirinškog depozitarnog društva.

Grupa nema u vlasništvu vlastite dionice.

Vlasnička struktura na dan 31.03.2013. godine prikazana je kako slijedi:

Dioničar	Broj dionica	31.03.2013.	
		Iznos u kn	% udjela u kapitalu
1. AUDIO/ Republika Hrvatska	253.697	355.175.800,00	80,20
2. Raiffeisenbank Austria d.d.- skrbnički m.	19.744	27.641.600,00	6,24
3. Hrvatska poštanska banka d.d.- osn. i skrb.m.	6.631	9.283.400,00	2,10
4. Societe Generale- Splitska banka d.d.- skrb.m.	6.507	9.109.800,00	2,06
5. Hypo Alpe-Adria-Bank d.d.- skrbnički m.	3.593	5.030.200,00	1,14
6. PBZ d.d.- skrbnički račun	2.310	3.234.000,00	0,73
7. Kraš d.d.	1.400	1.960.000,00	0,44
8. Auto Hrvatska d.d.	1.004	1.405.600,00	0,32
9. Erste & Steiermarkische Bank d.d.- osn.i skrb. m.	709	992.600,00	0,22
10. Komercijalna banka d.d. u stečaju	700	980.000,00	0,22
11. Bahovec Srečko	568	795.200,00	0,18
12. Adriacommerce	500	700.000,00	0,16
13. Radić Antun	412	576.800,00	0,13
14. Tankerska plovidba	400	560.000,00	0,13
15. Škaro Miroslav	380	532.000,00	0,12
16. Fran Mihaljević - Klinika za infektivne bolesti	330	462.000,00	0,10
17. Cemex Hrvatska d.d.	249	348.600,00	0,08
18. Končar-Elektroindustrija d.d.	230	322.000,00	0,07
19. Eko Međimurje d.d.	226	316.400,00	0,07
20. Hrvatski duhani d.d.	200	280.000,00	0,06
21. Ostali dioničari	16.558	23.181.200,00	5,23
<b>UKUPNO:</b>	<b>316.348</b>	<b>442.887.200,00</b>	<b>100,00</b>

## 2. TEMELJ ZA SASTAVLJANJE FINANCIJSKIH IZVJEŠTAJA

### Temelj za izradu i konsolidaciju

Financijski izvještaji sastavljeni su sukladno odredbama Zakona o tržištu kapitala (NN 88/08, 146/08 i 74/09), Pravilima Zagrebačke burze i Odluke o obliku i sadržaju financijskih izvještaja izdavatelja za razdoblja tijekom godine (NN 132/10, 39/2012), koju je donijela Hrvatska agencija za nadzor financijskih usluga.

Financijski izvještaji sastavljeni su uz primjenu temeljne računovodstvene pretpostavke nastanka poslovnog događaja po kojem se učinci transakcija priznaju kada su nastali i iskazuju u financijskim izvještajima za razdoblje na koje se odnose, te uz primjenu temeljne računovodstvene pretpostavke vremenske neograničenosti poslovanja.

Konsolidirani financijski izvještaji uključuju matično društvo Croatia osiguranje d.d. i društva koje ono kontrolira. Ta kontrola normalno se očituje kada Društvo posjeduje, izravno ili neizravno, više od 50% prava glasa društva, te može upravljati financijskom i poslovnom politikom društva s ciljem ostvarivanja koristi iz njegovih aktivnosti. Sve značajne transakcije i iznosi unutar Grupe su eliminirani.



## **Valuta izvješćivanja**

Financijski izvještaji iskazani su u hrvatskim kunama (kn). Na dan 31. ožujka 2013. godine službeni tečaj hrvatske kune bio je 7,59 HRK za 1 € i 5,92 HRK za 1 \$.

## **Korištenje procjene**

Priprema financijskih izvještaja u skladu s MSFI zahtijeva od rukovodstva donošenje prosudbi, procjena i pretpostavki koje utječu na primjenu politika i iskazane iznose imovine, obveza, prihoda i rashoda. Procjene i uz njih vezane pretpostavke zasnivaju se na povijesnom iskustvu i raznim drugim čimbenicima za koje se smatra da su razumni u danim uvjetima i uz raspoložive informacije na datum izrade financijskih izvještaja, a rezultat kojih čini osnovu za prosuđivanje knjigovodstvene vrijednosti imovine i obveza koju nije lako utvrditi iz drugih izvora. Stvarni rezultati mogu se razlikovati od ovih procjena. Procjene i uz njih vezane pretpostavke kontinuirano se preispituju. Izmjene računovodstvenih procjena priznaju se u razdoblju u kojem je procjena izmijenjena i budućim razdobljima, ako izmjena utječe i na njih.

## **Računovodstvene politike**

Računovodstvene politike korištene u pripremi financijskih izvještaja za prvo tromjesečje 2013. godine odgovaraju računovodstvenim politikama korištenim u pripremi revidiranih financijskih izvještaja za 2012. godinu.



## IZJAVA UPRAVE DRUŠTVA


Temeljem čl. 20. Statuta CROATIA osiguranja d.d. od 27. rujna 2012. godine i čl. 410. Zakona o tržištu kapitala (NN 88/08) Uprava Društva daje

### IZJAVU

da prema najboljem saznanju:

- set konsolidiranih nerevidiranih financijskih izvještaja izdavatelja za prvo tromjesečje 2013. godine, sastavljenih uz primjenu odgovarajućih standarda financijskog izvještavanja, daje cjelovit i istinit prikaz imovine i obveza, gubitaka i dobitaka, financijskog položaja i poslovanja izdavatelja i društava uključenih u konsolidaciju kao cjeline,
- izvještaj posloводства sadrži istinit prikaz razvoja i rezultata poslovanja i položaja izdavatelja i društava uključenih u konsolidaciju, uz opis najznačajnijih rizika i neizvjesnosti kojima su izdavatelj i društva izloženi kao cjelina.

Zagreb, 30.04.2013.g.

Član Uprave  
  
Ivan Fabijančić

Predsjednik Uprave  
  
Krešimir Starčević