



**NEKONSOLIDIRANI NEREVIDIRANI
IZVJEŠTAJ O POSLOVANJU
ZA DRUGO TROMJESEČJE I PRVO
POLUGODIŠTE
2013. GODINE**

Zagreb, srpanj 2013.

SADRŽAJ

	<u>Stranica</u>
Set nerevidiranih financijskih izvještaja	3
– Izvještaj o sveobuhvatnoj dobiti (Račun dobiti i gubitka)	4
– Izvještaj o financijskom položaju (Bilanca)	6
– Izvještaj o promjenama kapitala	8
– Izvještaj o novčanim tokovima	9
Međuzvještaj posloводства	10
Bilješke uz nerevidirane financijske izvještaje	14
Izjava osoba odgovornih za sastavljanje financijskih izvještaja	17

**IZVJEŠTAJ O SVEOBUHVAATNOJ DOBITI
(RAČUN DOBITI I GUBITKA)
za razdoblje od 01.01.2013.-30.06.2013.**

u kunama

Naziv pozicije	AOP oznaka	Prethodno razdoblje			Tekuće razdoblje		
		Život	Neživot	Ukupno	Život	Neživot	Ukupno
1	2	3	4	5(3+4)	6	7	8(6+7)
I. Zarađene premije (prihodovane) (AOP 125 do 132)	124	164.491.754	941.268.964	1.105.760.718	170.253.352	880.255.325	1.050.508.677
1. Zaračunate bruto premije	125	164.772.040	1.505.285.475	1.670.057.516	169.771.798	1.441.357.471	1.611.129.269
2. Premije suosiguranja	126						
3. Ispravak vrijednosti i naplaćeni ispravak vrijednosti premije osiguranja/suosiguranja	127		-41.554.411	-41.554.411		-42.726.118	-42.726.118
4. Premije predane u reosiguranje	128	-99.019	-248.675.349	-248.774.369	-113.273	-236.829.250	-236.942.523
5. Premije predane u suosiguranje	129		-3.950.576	-3.950.576			
6. Promjena bruto pričuva prijenosnih premija	130	-227.435	-315.807.234	-316.034.669	552.649	-321.728.533	-321.175.883
7. Promjena pričuva prijenosnih premija, udio reosiguratelja	131	46.168	45.971.058	46.017.226	42.178	40.181.756	40.223.934
8. Promjena pričuva prijenosnih premija, udio suosiguratelja	132						
II. Prihodi od ulaganja (AOP 134 + 135 + 139 + 140 + 141 + 145 + 146)	133	61.342.033	110.601.990	171.944.023	52.333.100	119.405.413	171.738.512
1. Prihodi od podružnica, pridruženih društava i sudjelovanja u zajedničkim ulaganjima	134		24.569.938	24.569.938		45.311.237	45.311.237
2. Prihodi od ulaganja u zemljišta i građevinske objekte (AOP 136 do 138)	135		11.509.349	11.509.349		11.473.341	11.473.341
2.1. Prihodi od najma	136		11.509.349	11.509.349		11.467.552	11.467.552
2.2. Prihodi od povećanja vrijednosti zemljišta i građevinskih objekata	137						
2.3. Prihodi od prodaje zemljišta i građevinskih objekata	138					5.789	5.789
3. Prihodi od kamata	139	51.112.869	58.769.096	109.881.965	50.662.758	52.722.923	103.385.680
4. Nerealizirani dobiti od ulaganja po fer vrijednosti kroz račun dobiti i gubitka	140	8.629.486	6.804.344	15.433.830	835.918	1.225.939	2.061.857
5. Dobici od prodaje (realizacije) financijskih ulaganja (AOP 142 do 144)	141	1.471.002	2.562.032	4.033.034	547.578	1.640.738	2.188.316
5.1. Ulaganja po fer vrijednosti kroz račun dobiti i gubitka	142	973.718	1.141.187	2.114.905	547.578	1.276.804	1.824.382
5.2. Ulaganja raspoloživa za prodaju	143	497.284	1.420.845	1.918.129		363.934	363.934
5.3. Ostali dobiti od prodaje financijskih ulaganja	144						
6. Neto pozitivne tečajne razlike	145		55.872	55.872			
7. Ostali prihodi od ulaganja	146	128.676	6.331.359	6.460.035	286.846	7.031.235	7.318.080
III. Prihodi od provizija i naknada	147	14.228	15.359.156	15.373.385	10.337	15.179.239	15.189.577
IV. Ostali osigurateljno-tehnički prihodi, neto od reosiguranja	148	39.889	3.723.386	3.763.275	22.808	3.983.690	4.006.497
V. Ostali prihodi	149	170.044	28.559.179	28.729.224	1.948.420	34.425.962	36.374.382
VI. Izdaci za osigurane slučajeve, neto (AOP 151 + 155)	150	-127.746.903	-543.439.068	-671.185.972	-185.188.525	-485.359.600	-670.548.125
1. Likvidirane štete (AOP 152 do 154)	151	-134.238.712	-530.570.660	-664.809.371	-196.249.497	-506.508.549	-702.758.046
1.1. Bruto iznos	152	-134.238.712	-665.469.373	-799.708.084	-196.249.497	-621.422.948	-817.672.444
1.2. Udio suosiguratelja	153						
1.3. Udio reosiguratelja	154		124.898.713	124.898.713		114.914.399	114.914.399
2. Promjena pričuva za štete (AOP 156 do 158)	155	6.491.808	-12.868.409	-6.376.601	11.060.972	21.148.949	32.209.920
2.1. Bruto iznos	156	6.491.808	45.819.813	52.311.621	11.060.972	31.133.521	42.194.492
2.2. Udio suosiguratelja	157						
2.3. Udio reosiguratelja	158		-58.688.222	-58.688.222		-9.984.572	-9.984.572
VII. Promjena matematičke pričuve i ostalih tehničkih pričuva, neto od reosiguranja (AOP 160 + 163)	159	-36.061.723		-36.061.723	24.256.885		24.256.885
1. Promjena matematičke pričuve osiguranja (AOP 161 + 162)	160	-36.061.723		-36.061.723	24.256.885		24.256.885
1.1. Bruto iznos	161	-36.040.053		-36.040.053	24.294.816		24.294.816
1.2. Udio reosiguratelja	162	-21.670		-21.670	-37.931		-37.931
2. Promjena ostalih tehn. pričuva, neto od reosiguranja (AOP 164 do 166)	163						
2.1. Bruto iznos	164						
2.2. Udio suosiguratelja	165						
2.3. Udio reosiguratelja	166						
VIII. Promjena posebne pričuve za osiguranje iz skupine životnih osiguranja kod kojih ugovaratelj osiguranja preuzima investicijski rizik, neto od reosiguranja (AOP 168 do 170)	167	2.212.761		2.212.761	2.146.559		2.146.559
1. Bruto iznos	168	2.212.761		2.212.761	2.146.559		2.146.559
2. Udio suosiguratelja	169						
3. Udio reosiguratelja	170						
IX. Izdaci za povrate premija (bonusi i popusti), neto od reosiguranja (AOP 172 + 173)	171						
1. Ovisni o rezultatu (bonusi)	172						
2. Neovisni o rezultatu (popusti)	173						

X. Poslovni rashodi (izdaci za obavljanje djelatnosti), neto (AOP 175+179)	174	-43.660.289	-384.489.336	-428.149.625	-39.680.906	-413.278.980	-452.959.887
1. Troškovi pribave (AOP 176 do 178)	175	-10.610.328	-100.556.196	-111.166.524	-10.630.342	-107.805.488	-118.435.830
1.1. Provizija	176	-7.552.732	-75.652.709	-83.205.441	-7.075.943	-81.050.430	-88.126.373
1.2. Ostali troškovi pribave	177	-3.057.596	-24.903.487	-27.961.083	-3.554.399	-26.755.058	-30.309.457
1.3. Promjena razgraničenih troškova pribave	178						
2. Troškovi uprave (administrativni troškovi) (AOP 180 do 182)	179	-33.049.961	-283.933.140	-316.983.101	-29.050.564	-305.473.492	-334.524.056
2.1. Amortizacija materijalne imovine	180	-922.522	-23.520.671	-24.443.193	-830.129	-22.154.160	-22.984.289
2.2. Plaće, porezi i doprinosi iz i na plaće	181	-20.697.135	-158.522.316	-179.219.451	-22.072.033	-164.768.752	-186.840.785
2.3. Ostali troškovi uprave	182	-11.430.303	-101.890.153	-113.320.457	-6.148.403	-118.550.581	-124.698.983
XI. Troškovi ulaganja (AOP 184 do 189)	183	-15.717.102	-73.547.421	-89.264.523	-20.848.643	-58.085.495	-78.934.138
1. Amortizacija (građevinski objekti koji ne služe društvu za obavljanje djelatnosti)	184						
2. Kamate	185					-75.756	-75.756
3. Umanjenje vrijednosti ulaganja	186	-10.624.798	-27.507.493	-38.132.291		-22.197.633	-22.197.633
4. Gubici ostvareni pri prodaji (realizaciji) financijske imovine	187	-2.918.028	-346.602	-3.264.631		-217.869	-217.869
5. Usklađivanje financijske imovine po fer vrijednosti kroz RDG	188	-462.983	-577.199	-1.040.182	-6.413.474	-5.086.987	-11.500.461
6. Negativne tečajne rezlike	189	-1.366.227		-1.366.227	-14.169.376	-6.004.513	-20.173.889
7. Ostali troškovi ulaganja	190	-345.065	-45.116.127	-45.461.192	-265.793	-24.502.737	-24.768.530
XII. Ostali tehnički troškovi, neto od reosiguranja (AOP 192 + 193)	191	-136.891	-37.911.516	-38.048.408	-125.071	-30.119.621	-30.244.692
1. Troškovi za preventivnu djelatnost	192						
2. Ostali tehnički troškovi osiguranja	193	-136.891	-37.911.516	-38.048.408	-125.071	-30.119.621	-30.244.692
XIII. Ostali troškovi, uključujući vrijednosna usklađenja	194		-210.066	-210.066		-406.150	-406.150
XIV. Dobit ili gubitak obračunskog razdoblja prije poreza (AOP 124+133+147+148+149+150+159+167+171+174+183+191+194)	195	4.947.802	59.915.268	64.863.070	5.128.315	65.999.782	71.128.097
XV. Porez na dobit ili gubitak (AOP 197+198)	196	-989.560	-11.983.054	-12.972.614	-1.025.663	-13.199.956	-14.225.619
1. Tekući porezni trošak	197	-989.560	-11.983.054	-12.972.614	-1.025.663	-13.199.956	-14.225.619
2. Odgođeni porezni trošak (prihod)	198						
XVI. Dobit ili gubitak obračunskog razdoblja poslije poreza (AOP 195-196)	199	3.958.241	47.932.215	51.890.456	4.102.652	52.799.826	56.902.478
1. Pripisano imateljima kapitala matice	200						
2. Pripisano nekontrolirajućim interesima	201						
XVII. UKUPNI PRIHODI	202	226.057.950	1.099.512.676	1.325.570.625	224.568.017	1.053.249.629	1.277.817.646
XVIII. UKUPNI RASHODI	203	-222.099.708	-1.051.580.461	-1.273.680.169	-220.465.365	-1.000.449.803	-1.220.915.168
IX. Ostala sveobuhvatna dobit (205 do 211 - 212)	204	8.356.232	-6.902.036	1.454.196	9.065.620	-2.905.439	6.160.180
1. Dobici/gubici proizašli iz preračunavanja financijskih izvještaja inozemnog poslovanja	205						
2. Dobici/gubici proizašli iz revalorizacije financijske imovine raspoložive za prodaju	206	8.356.232	-4.226.732	4.129.500	9.065.620	-3.179.165	5.886.454
3. Dobici/gubici proizašli iz revalorizacije zemljišta i građevinskih objekata koji služe društvu za obavljanje djelatnosti	207		-2.675.304	-2.675.304		273.726	273.726
4. Dobici/gubici proizašli iz revalorizacije druge materijalne (osim zemljišta i nekretnina) i nematerijalne imovine	208						
5. Učinci od instrumenata zaštite novčanog toka	209						
6. Aktuarski dobiti/gubici po mirovinskim planovima s definiranim mirovinama	210						
7. Udio u ostaloj sveobuhvatnoj dobiti pridruženih društava	211						
8. Porez na dobit na ostalu sveobuhvatnu dobit	212						
XX. Ukupna sveobuhvatna dobit (199+204)	213	12.314.473	41.030.178	53.344.652	13.168.272	49.894.386	63.062.658
1. Pripisano imateljima kapitala matice	214			0			0
2. Pripisano nekontrolirajućim interesima	215			0			0
XXI. Reklasifikacijske usklade	216	0	0	0	0	0	0

IZVJEŠTAJ O FINACIJSKOM POLOŽAJU (BILANCA)
stanje na dan 30.06.2013.

u kunama

Naziv pozicije 1	AOP oznaka 2	Prethodno razdoblje			Tekuće razdoblje		
		Život 3	Neživot 4	Ukupno 5(3+4)	Život 6	Neživot 7	Ukupno 8(6+7)
AKTIVA							
A. POTRAŽIVANJA ZA UPISANI A NEUPLAĆENI KAPITAL (002+003)	001						
1. Kapital pozvan da se plati	002						
2. Kapital nije pozvan da se plati	003						
B. NEMATERIJALNA IMOVINA (005+006)	004		7.216.673	7.216.673		13.900.848	13.900.848
1. Goodw ill	005						
2. Ostala nematerijalna imovina	006		7.216.673	7.216.673		13.900.848	13.900.848
C. MATERIJALNA IMOVINA (008 do 010)	007		1.206.066.728	1.206.066.728		1.168.564.584	1.168.564.584
1. Zemljišta i građevinski objekti koji služe društvu za provođenje djelatnosti	008		1.168.877.158	1.168.877.158		1.138.234.366	1.138.234.366
2. Oprema	009		31.426.873	31.426.873		24.970.658	24.970.658
3. Ostala materijalna imovina i zalihe	010		5.762.697	5.762.697		5.359.559	5.359.559
D. ULAGANJA (012+013+017+036)	011	1.972.324.395	3.395.808.400	5.368.132.795	2.031.051.784	3.584.677.559	5.615.729.343
I. Ulaganja u zemljišta i građevinske objekte koji ne služe društvu za provođenje djelatnosti	012		819.470.286	819.470.286		848.927.609	848.927.609
II. Ulaganja u podružnice, pridružena društva i sudjelovanje u zajedničkim ulaganjima (014 do 016)	013		430.736.924	430.736.924		426.549.306	426.549.306
1. Dionice i udjeli u podružnicama	014		423.510.824	423.510.824		422.289.606	422.289.606
2. Dionice i udjeli u pridruženim društvima	015		7.226.100	7.226.100		4.259.700	4.259.700
3. Sudjelovanje u zajedničkim ulaganjima	016						
III. Ostala financijska ulaganja (018+021+026+032)	017	1.972.324.395	2.145.601.190	4.117.925.585	2.031.051.784	2.309.200.644	4.340.252.428
1. Ulaganja koja se drže do dospelja (019+020)	018	1.283.947.128	792.270.531	2.076.217.659	1.381.976.579	924.640.379	2.306.616.957
1.1. Dužnički vrijednosni papiri i drugi vrijednosni papiri s fiksnim prihodom	019	1.283.947.128	792.270.531	2.076.217.659	1.381.976.579	924.640.379	2.306.616.957
1.2. Ostala ulaganja koja se drže do dospelja	020						
2. Ulaganja raspoloživa za prodaju (022 do 025)	021	63.201.860	197.006.829	260.208.689	46.030.740	141.839.290	187.870.030
2.1. Dionice, udjeli i drugi vrijednosni papiri koji donose promjenjiv prihod	022	27.279.714	119.704.366	146.984.080	43.822.345	113.860.297	157.682.642
2.2. Dužnički vrijednosni papiri i drugi vrijednosni papiri s fiksnim prihodom	023						
2.3. Udjeli u investicijskim fondovima	024	35.922.147	77.302.463	113.224.610	2.208.396	27.978.992	30.187.388
2.4. Ostala ulaganja raspoloživa za prodaju	025						
3. Ulaganja po fer vrijednosti kroz račun dobiti i gubitka (027 do 031)	026	187.131.344	198.690.398	385.821.742	225.933.244	294.786.245	520.719.490
3.1. Dionice, udjeli i drugi vrijednosni papiri koji donose promjenjiv prihod	027		8.384.715	8.384.715		9.975.004	9.975.004
3.2. Dužnički vrijednosni papiri i drugi vrijednosni papiri s fiksnim prihodom	028	87.602.594	96.604.931	184.207.525	126.028.502	126.259.165	252.287.667
3.3. Derivativni financijski instrumenti	029						
3.4. Udjeli u investicijskim fondovima	030	99.528.750	93.700.752	193.229.502	99.904.742	158.552.077	258.456.819
3.5. Ostala ulaganja	031						
4. Depoziti, zajmovi i potraživanja (033 do 035)	032	438.044.063	957.633.432	1.395.677.495	377.111.220	947.934.730	1.325.045.951
4.1. Depoziti kod kreditnih institucija (banaka)	033	391.300.000	650.086.004	1.041.386.004	329.314.175	675.416.080	1.004.730.255
4.2. Zajmovi	034	46.744.063	307.547.428	354.291.490	47.797.045	272.518.850	320.315.696
4.3. Ostali zajmovi i potraživanja	035						
IV. Depoziti kod preuzetog poslovanja osiguranja u reosiguranje (depoziti kod cedenta)	036						
E. ULAGANJA ZA RAČUNI I RIZIK VLASNIKA POLICA ŽIVOTNOG OSIGURANJA	037	15.681.784		15.681.784	9.393.986		9.393.986
F. UDIO REOSIGURANJA U TEHNIČKIM PRIČUVAMA (039 do 045)	038	220.793	493.194.093	493.414.885	236.951	379.258.250	379.495.201
1. Prijenosne premije, udio reosiguranja	039	65.560	102.724.201	102.789.761	44.832	87.890.795	87.935.627
2. Matematička pričuva osiguranja, udio reosiguranja	040	155.232		155.232	192.119		192.119
3. Pričuva šteta, udio reosiguranja	041		390.469.892	390.469.892		291.367.455	291.367.455
4. Pričuve za povrate premija ovisne i neovisne o rezultatu (bonusi i popusti), udio reosiguranja	042						
5. Pričuva za kolebanje šteta, udio reosiguranja	043						
6. Druge tehničke pričuve osiguranja, udio reosiguranja	044						
7. Posebna pričuva za osiguranje iz skupine životnih osiguranja kod kojih ugovaratelj osiguranja preuzima investicijski rizik, udio reosiguranja	045						
G. ODGOĐENA I TEKUĆA POREZNA IMOVINA (047+048)	046	2.408.707	2.756.393	5.165.100	2.638.059	13.986.522	16.624.582
1. Odgođena porezna imovina	047	2.408.707	2.756.393	5.165.100	2.638.059	13.976.486	16.614.546
2. Tekuća porezna imovina	048					10.036	10.036
H. POTRAŽIVANJA (050+053+054)	049	5.207.580	996.096.238	1.001.303.818	9.548.336	1.189.573.405	1.199.121.741
1. Potraživanja iz neposrednih poslova osiguranja (051+052)	050	45.205	873.033.304	873.078.509	51.387	865.171.005	865.222.392
1.1. Od ugovaratelja osiguranja	051		869.799.813	869.799.813		862.281.647	862.281.647
1.2. Od zastupnika, odnosno posrednika u osiguranju	052	45.205	3.233.491	3.278.697	51.387	2.889.358	2.940.746
2. Potraživanja iz poslova suosiguranja i reosiguranja	053		456.263	456.263			
3. Ostala potraživanja (055 do 057)	054	5.162.375	122.606.672	127.769.046	9.496.949	324.402.400	333.899.349
3.1. Potraživanja iz drugih poslova osiguranja	055		28.263.356	28.263.356		174.352.557	174.352.557
3.2. Potraživanja za prinose na ulaganja	056	1.965.689	6.073.589	8.039.277	1.653.156	5.482.831	7.135.987
3.3. Ostala potraživanja	057	3.196.686	88.269.727	91.466.413	7.843.793	144.567.012	152.410.805
I. OSTALA IMOVINA (059+063+064)	058	1.392.535	38.742.025	40.134.560	2.829.170	80.821.201	83.650.371
1. Novac u banci i blagajni (060 do 062)	059	1.335.021	21.945.014	23.280.035	2.804.812	70.360.293	73.165.105
1.1. Sredstva na poslovnom računu	060		21.579.302	21.579.302		70.231.223	70.231.223
1.2. Sredstva na računu imovine za pokriće matematičke pričuve	061	1.333.297		1.333.297	2.803.948		2.803.948
1.3. Novčana sredstva u blagajni	062	1.724	365.712	367.436	863	129.070	129.933
2. Dugotrajna imovina namjenjena za prodaju i prestanak poslovanja	063						
3. Ostalo	064	57.514	16.797.011	16.854.525	24.359	10.460.908	10.485.266
J. PLAĆENI TROŠKOVI BUDUĆEG RAZDOBLJA I NEDOSPJELA NAPLATA PRIHODA (066 do 068)	065	20.745.483	33.115.078	53.860.561	26.755.918	36.405.472	63.161.390
1. Razgraničene kamate i najamnine	066	20.725.189	14.198.584	34.923.773	26.740.138	18.981.304	45.721.443
2. Razgraničeni troškovi pribave	067						
3. Ostali plaćeni troškovi budućeg razdoblja i nedospjela naplata prihoda	068	20.295	18.916.493	18.936.788	15.780	17.424.168	17.439.948
K. UKUPNO AKTIVA (001+004+007+011+037+038+046+049+058+065)	069	2.017.981.276	6.172.995.627	8.190.976.904	2.082.454.205	6.467.187.841	8.549.642.045
L. IZVANBILANČNI ZAPISI	070		660.553.959	660.553.959		1.048.108.531	1.048.108.531

PASIVA								
A. KAPITAL I REZERVE (072+076+077+081+085+088)	071	126.928.364	1.547.684.226	1.674.612.591	140.520.995	1.672.866.163	1.813.387.158	
1. Upisani kapital (073 do 075)	072	44.288.720	398.598.480	442.887.200	44.288.720	398.598.480	442.887.200	
1.1. Uplaćeni kapital - redovne dionice	073	44.288.720	386.348.480	430.637.200	44.288.720	386.348.480	430.637.200	
1.2. Uplaćeni kapital -povlaštene dionice	074		12.250.000	12.250.000		12.250.000	12.250.000	
1.3. Kapital pozvan da se plati	075							
2. Premije na emitirane dionice (rezerve kapitala)	076							
3. Revalorizacijske rezerve (078 do 080)	077	-11.426.621	482.333.205	470.906.584	-3.204.504	453.077.280	449.872.776	
3.1. Zemljišta i građevinskih objekata	078		485.138.959	485.138.959		478.056.396	478.056.396	
3.2. Financijskih ulaganja	079	-11.426.621	-2.805.753	-14.232.374	-3.204.504	-24.979.115	-28.183.619	
3.3. Ostale revalorizacijske rezerve	080							
4. Rezerve (082 do 084)	081	78.314.936	378.151.842	456.466.778	81.746.348	426.943.385	508.689.733	
4.1. Zakonske rezerve	082	489.554	19.152.617	19.642.171	721.929	22.853.579	23.575.508	
4.2. Statutarna rezerva	083	2.325.382	92.288.398	94.613.780	5.524.419	137.378.978	142.903.398	
4.3. Ostale rezerve	084	75.500.000	266.710.827	342.210.827	75.500.000	266.710.827	342.210.827	
5. Prenesena (zadržana) dobit ili gubitak (086 + 087)	085	8.638.159	274.566.162	283.204.321	13.587.779	341.447.193	355.034.971	
5.1. Zadržana dobit	086	8.638.159	274.566.162	283.204.321	13.587.779	341.447.193	355.034.971	
5.2. Preneseni gubitak (-)	087							
6. Dobit ili gubitak tekućeg obračunskog razdoblja (089+090)	088	7.113.171	14.034.537	21.147.707	4.102.652	52.799.826	56.902.478	
6.1. Dobit tekućeg obračunskog razdoblja	089	7.113.171	14.034.537	21.147.707	4.102.652	52.799.826	56.902.478	
6.2. Gubitak tekućeg obračunskog razdoblja (-)	090							
B. OBVEZE DRUGOG REDA (PODREĐENE OBVEZE)	091							
C. TEHNIČKE PRIČUVE (093 do 098)	092	1.850.575.621	4.201.339.119	6.051.914.740	1.919.874.851	4.055.555.188	5.975.430.039	
1. Prijenosne premije, bruto iznos	093	3.857.746	1.237.228.611	1.241.086.357	2.477.429	1.235.230.943	1.237.708.373	
2. Matematička pričuva osiguranja, bruto iznos	094	1.816.742.163		1.816.742.163	1.895.966.254		1.895.966.254	
3. Pričuva šteta, bruto iznos	095	29.975.713	2.940.683.508	2.970.659.220	21.431.167	2.780.771.644	2.802.202.812	
4. Pričuve za povrate premija ovisne i neovisne o rezultatu (bonusi i popusti), bruto iznos	096							
5. Pričuva za kolebanje šteta, bruto iznos	097					1.725.600	1.725.600	
6. Druge tehničke pričuve osiguranja, bruto iznos	098		23.427.000	23.427.000		37.827.000	37.827.000	
D. POSEBNA PRIČUVA ZA OSIGURANJE IZ SKUPINE ŽIVOTNIH OSIGURANJA KOD KOJIH UGOV ARATELJ OSIGURANJA PREUZIMA INVESTICIJSKI RIZIK, bruto iznos	099	15.681.784		15.681.784	9.393.986		9.393.986	
E. OSTALE PRIČUVE (101 + 102)	100	13.443.980	68.531.739	81.975.719	9.443.980	97.167.879	106.611.859	
1. Pričuve za mirovine i slične obveze	101	13.443.980	66.651.358	80.095.338	9.443.980	95.287.498	104.731.478	
2. Ostale pričuve	102		1.880.381	1.880.381		1.880.381	1.880.381	
F. ODGOĐENA I TEKUĆA POREZNA OBVEZA (104 + 105)	103	1.778.293	124.963.504	126.741.797	1.025.663	132.982.943	134.008.606	
1. Odgođena porezna obveza	104		121.454.870	121.454.870		119.782.986	119.782.986	
2. Tekuća porezna obveza	105	1.778.293	3.508.634	5.286.927	1.025.663	13.199.956	14.225.619	
G. DEPOZITI ZADRŽANI IZ POSLA PREDANOG U REOSIGURANJE	106							
H. FINACIJSKE OBVEZE (108 do 110)	107		93.507	93.507		120.038.795	120.038.795	
1. Obveze po zajmovima	108		93.507	93.507		120.038.795	120.038.795	
2. Obveze po izdanim vrijednosnim papirima	109							
3. Ostale financijske obveze	110							
I. OSTALE OBVEZE (112 do 115)	111	9.559.081	212.953.181	222.512.263	2.170.566	221.829.911	224.000.477	
1. Obveze proizašle iz neposrednih poslova osiguranja	112	1.396.952	116.927.321	118.324.273	2.018.603	89.633.107	91.651.710	
2. Obveze proizašle iz poslova suosiguranja i reosiguranja	113	364	18.315.820	18.316.184	14.657	45.290.901	45.305.558	
3. Obveze za otuđenje i prekinuto poslovanje	114							
4. Ostale obveze	115	8.161.766	77.710.041	85.871.806	137.306	86.905.903	87.043.209	
J. ODGOĐENO PLAĆANJE TROŠKOVA I PRIHOD BUDUĆEG RAZDOBLJA (117+118)	116	14.153	17.430.350	17.444.503	24.164	166.746.963	166.771.127	
1. Razgraničena provizija reosiguranja	117							
2. Ostalo odgođeno plaćanje troškova i prihod budućeg razdoblja	118	14.153	17.430.350	17.444.503	24.164	166.746.963	166.771.127	
K. UKUPNA PASIVA (071+091+092+099+100+103+106+107+111+116)	119	2.017.981.276	6.172.995.627	8.190.976.904	2.082.454.205	6.467.187.841	8.549.642.045	
L. IZVANBILANČNI ZAPISI	120		660.553.959	660.553.959		1.048.108.531	1.048.108.531	
DODATAK BILANCI (popunjava obveznik koji sastavlja konsolidirani financijski izvještaj)								
M. KAPITAL I REZERVE (122+123)	121	0	0	0	0	0	0	
1. Pripisano imateljima kapitala matice	122			0			0	
2. Pripisano nekontrolirajućim interesima	123			0			0	

Napomena: Podatak pod AOP oznakama 121 do 123 popunjavaju društva za osiguranje koja sastavljaju konsolidirane financijske izvještaje

IZVJEŠTAJ O PROMJENAMA KAPITALA za razdoblje od 01.01.2013. do 30.06.2013.

u kunama

Opis stavke	AOP oznaka	Raspodjeljivo vlasnicima a matice							Ukupno kapital i rezerve (3 do 8)	Raspodjeljivo nekontrolirajućem interesu	Ukupno kapital i rezerve (9+10)
		Uplaćeni kapital (redovne i povlaštene dionice)	Premije na emitirane dionice	Revalorizacijske rezerve	Rezerve (zakonske, statutarne, ostale)	Zadržana dobit ili preneseni gubitak	Dobit/gubitak tekuće godine				
1	2	3	4	5	6	7	8	9	10	11	
I. Stanje 1. siječnja prethodne godine	001	442.887.200		460.091.559	456.466.778	202.973.853	78.666.745	1.641.086.136		1.641.086.136	
1. Promjena računovodstvenih politika	002										
2. Ispravak pogreški prethodnih razdoblja	003					-583.377		-583.377		-583.377	
II. Stanje 1. siječnja prethodne godine (prepravljeno) (AOP 001 do 003)	004	442.887.200		460.091.559	456.466.778	202.390.476	78.666.745	1.640.502.758		1.640.502.758	
III. Sveobuhvatna dobit ili gubitak prethodne godine (AOP 006+007)	005			-13.035.195		6.687.898	118.425.061	112.077.764		112.077.764	
1. Dobit ili gubitak razdoblja	006						118.425.061	118.425.061		118.425.061	
2. Ostala sveobuhvatna dobit ili gubitak prethodne godine (AOP 008 do 011)	007			-13.035.195		6.687.898		-6.347.297		-6.347.297	
2.1. Nerealizirani dobiti ili gubici od materijalne imovine (zemljišta i građevinski objekti)	008			-5.350.318		6.687.898		1.337.580		1.337.580	
2.2. Nerealizirani dobiti ili gubici od financijske imovine raspoložive za prodaju	009			-7.310.533				-7.310.533		-7.310.533	
2.3. Realizirani dobiti ili gubici od financijske imovine raspoložive za prodaju	010			-374.345				-374.345		-374.345	
2.4. Ostale nevlasničke promjene kapitala	011										
IV. Transakcije s vlasnicima (prethodno razdoblje) (AOP 013 do 016)	012				22.616.689	55.070.056	-78.666.745	-980.000		-980.000	
1. Povećanje/smanjenje upisanog kapitala	013										
2. Ostale uplate vlasnika	014										
3. Isplata udjela u dobiti/dividenda	015						-980.000	-980.000		-980.000	
4. Ostale raspodjele vlasnicima	016				22.616.689	55.070.056	-77.686.745				
V. Stanje na zadnji dan izvještajnog razdoblja u prethodnoj godini	017	442.887.200		447.056.364	479.083.468	264.148.429	118.425.061	1.751.600.522		1.751.600.522	
VI. Stanje 1. siječnja tekuće godine	018	442.887.200		447.056.364	479.083.468	264.148.429	118.425.061	1.751.600.522		1.751.600.522	
1. Promjena računovodstvenih politika	019										
2. Ispravak pogreški prethodnih razdoblja	020					-296.022		-296.022		-296.022	
VII. Stanje 1. siječnja tekuće godine (prepravljeno) (AOP 018 do 020)	021	442.887.200		447.056.364	479.083.468	263.852.408	118.425.061	1.751.304.500		1.751.304.500	
VIII. Sveobuhvatna dobit ili gubitak tekuće godine (AOP 023+024)	022			2.816.413		3.343.768	56.902.478	63.062.658		63.062.658	
1. Dobit ili gubitak prethodnog razdoblja	023						56.902.478	56.902.478		56.902.478	
2. Ostala sveobuhvatna dobit ili gubitak tekuće godine (AOP 025 do 028)	024			2.816.413		3.343.768		6.160.180		6.160.180	
2.1. Nerealizirani dobiti ili gubici od materijalne imovine (zemljišta i građevinski objekti)	025			-3.070.042		3.343.768		273.726		273.726	
2.2. Nerealizirani dobiti ili gubici od financijske imovine raspoložive za prodaju	026			5.581.822				5.581.822		5.581.822	
2.3. Realizirani dobiti ili gubici od financijske imovine raspoložive za prodaju	027			304.632				304.632		304.632	
2.4. Ostale nevlasničke promjene kapitala	028										
IX. Transakcije s vlasnicima (tekuće razdoblje) (AOP 030 do 033)	029				29.606.265	87.838.796	-118.425.061	-980.000		-980.000	
1. Povećanje/smanjenje temeljnog kapitala	030										
2. Ostale uplate vlasnika	031										
3. Isplata udjela u dobiti/dividenda	032						-980.000	-980.000		-980.000	
4. Ostale transakcije s vlasnicima	033				29.606.265	87.838.796	-117.445.061				
X. Stanje na zadnji dan izvještajnog razdoblja u tekućoj godini (AOP 021+022+029)	034	442.887.200		449.872.776	508.689.733	355.034.971	56.902.478	1.813.387.158		1.813.387.158	

IZVJEŠTAJ O NOVČANIM TOKOVIMA PO INDIREKTNOJ METODI za razdoblje od 01.01.2013. do 30.06.2013.

u kunama

Opis pozicije	AOP oznaka	Prethodno razdoblje	Tekuće razdoblje
1	2	3	4
I. NOVČANI TOK IZ POSLOVNIH AKTIVNOSTI (002+013+031)	001	-239.597.758	110.715.992
1. Novčani tok prije promjene poslovne imovine i obveza (AOP 003+004)	002	-5.967.838	-5.738.998
1.1. Dobit/gubitak prije poreza	003	64.863.070	71.128.097
1.2. Usklađenja: (AOP 005 do 012)	004	-70.830.908	-76.867.095
1.2.1. Amortizacija nekretnina i opreme	005	22.893.532	20.851.709
1.2.2. Amortizacija nematerijalne imovine	006	1.549.661	2.132.580
1.2.3. Umanjenje vrijednosti i dobici/gubici od svodenja na fer vrijednost	007	23.738.643	31.636.237
1.2.4. Troškovi kamata	008	0	75.756
1.2.5. Prihodi od kamata	009	-109.881.965	-103.385.680
1.2.6. Udjeli u dobiti pridruženih društava	010	-24.569.938	-45.311.237
1.2.7. Dobici/gubici od prodaje materijalne imovine (uključujući zemljišta i građevinske objekte)	011	-768.403	-1.976.236
1.2.8. Ostala usklađenja	012	16.207.562	19.109.778
2. Povećanje/smanjenje poslovne imovine i obveza (AOP 014 do 030)	013	-220.657.307	130.680.609
2.1. Povećanje/smanjenje ulaganja raspoloživih za prodaju	014	54.487.067	-1.043.359
2.2. Povećanje/smanjenje ulaganja koja se vrednuju po fer vrijednosti kroz račun dobiti i gubitka	015	-400.527.902	197.290.341
2.3. Povećanje/smanjenje depozita, zajmova i potraživanja	016	64.374.709	30.837.753
2.4. Povećanje/smanjenje depozita kod preuzetog poslovanja osiguranja u reosiguranje	017		
2.5. Povećanje/smanjenje ulaganja za račun i rizik vlasnika polica životnog osiguranja	018	1.700.834	2.031.229
2.6. Povećanje/smanjenje udjela reosiguranja u tehničkim pričuvama	019	12.692.666	-30.201.431
2.7. Povećanje/smanjenje porezne imovine	020		-10.036
2.8. Povećanje/smanjenje potraživanja	021	-264.954.358	-314.626.769
2.9. Povećanje/smanjenje ostale imovine	022		0
2.10. Povećanje/smanjenje plaćenih troškova budućeg razdoblja i nedospjele naplate prihoda	023	1.975.212	-2.317.521
2.11. Povećanje/smanjenje tehničkih pričuva	024	299.763.101	254.686.575
2.12. Povećanje/smanjenje tehničkih pričuva životnog osiguranja kada ugovaratelj snosi rizik ulaganja	025	-1.700.834	-2.031.229
2.13. Povećanje/smanjenje poreznih obveza	026	5.888.358	2.575.869
2.14. Povećanje/smanjenje depozita zadržanih iz posla predanog u reosiguranje	027		0
2.15. Povećanje/smanjenje financijskih obveza	028		0
2.16. Povećanje/smanjenje ostalih obveza	029	30.964.776	25.739.319
2.17. Povećanje/smanjenje odgođenog plaćanja troškova i prihoda budućeg razdoblja	030	-25.320.935	-32.250.131
3. Plaćeni porez na dobit	031	-12.972.614	-14.225.619
II. NOVČANI TOK IZ ULAGAČKIH AKTIVNOSTI (AOP 033 do 046)	032	235.291.196	-194.892.873
1. Primici od prodaje materijalne imovine	033		7.479.880
2. Izdaci za nabavu materijalne imovine	034	-4.135.618	-20.851.709
3. Primici od prodaje nematerijalne imovine	035		0
4. Izdaci za nabavu nematerijalne imovine	036	-968.937	-4.547.216
5. Primici od prodaje zemljišta i građevinskih objekata koji ne služe društvu za provođenje djelatnosti	037		4.453.317
6. Izdaci za nabavu zemljišta i građevinskih objekata koji ne služe društvu za provođenje djelatnosti	038	-14.043.633	
7. Povećanje/smanjenje ulaganja u podružnice, pridružena društva i sudjelovanje u zajedničkim ulaganjima	039	39.884.562	32.106.740
10. Primici od ulaganja koja se drže do dospjeća	040	171.585.925	0
11. Izdaci za ulaganja koja se drže do dospjeća	041		-139.318.643
12. Primici od prodaje vrijednosnih papira i udjela	042		0
13. Izdaci za ulaganja u vrijednosne papire i udjele	043		0
14. Primici od dividendi i udjela u dobiti	044	10.356.185	45.102.989
15. Primici sa naslova otplate danih kratkoročnih i dugoročnih zajmova	045	133.295.115	140.401.132
16. Izdaci za dane kratkoročne i dugoročne zajmove	046	-100.682.403	-259.719.364
III. NOVČANI TOK OD FINANCIJSKIH AKTIVNOSTI (AOP 048 do 052)	047	-27.504	69.863.637
1. Novčani primici uslijed povećanja temeljnog kapitala	048	0	0
2. Novčani primici od primljenih kratkoročnih i dugoročnih zajmova	049	2.300	120.080.632
3. Novčani izdaci za otplatu primljenih kratkoročnih i dugoročnih zajmova	050	-25.772	-50.203.071
4. Novčani izdaci za otkup vlastitih dionica	051	0	0
5. Novčani izdaci za isplatu udjela u dobiti (dividendi)	052	-4.032	-13.924
ČISTI NOVČANI TOK (AOP 001 + 032 + 047)	053	-4.334.066	-14.313.243
IV. UČINCI PROMJENE TEČAJEVA STRANIH VALUTA NA NOVAC I NOVČANE EKVIVALENTE	054	1.310.355	20.173.889
V. NETO POVEĆANJE/SMANJENJE NOVCA I NOVČANIH EKVIVALENATA (053+054)	055	-3.023.712	5.860.646
Novac i novčani ekvivalenti na početku razdoblja	056	38.803.894	77.789.725
Novac i novčani ekvivalenti na kraju razdoblja (AOP 055 + 056)	057	35.780.183	83.650.371

Napomene: Pozicije koje umanjuju novčani tok upisuju se s negativnim predznakom

II MEĐUIZVJEŠTAJ POSLOVODSTVA

Hrvatski osigurateljni sektor u prva dva kvartala bilježi blagi rast premije (povećanje od 0,3%), što predstavlja pozitivan pomak u odnosu na kretanja u posljednje četiri godine. Za rast polugodišnje premije najzaslužnija su životna osiguranja (rast od 5,9%), dok neživotna i dalje bilježe pad (od 1,4%), čime su opravdane tvrdnje kako će 2013. biti jednako izazovna kao prošla godina. U skladu s gospodarskim kretanjima, hrvatsko tržište osiguranja ne očekuje značajniji rast premije do kraja 2013. godine.

Tržišni udio CROATIA osiguranja d.d. u ukupnoj zaračunatoj premiji svih društava za osiguranje, u razdoblju od I-VI 2013. godine, iznosi 32,8% (bez Croatia zdravstvenog osiguranja d.d., koje bilježi udio od 1,4%). U prvom polugodištu 2013. godine, CROATIA osiguranje d.d. ostvarila je ukupnu zaračunatu premiju u iznosu od 1.611,1 mil. kuna čime je ostvareno 61,4% godišnjeg plana. Zaračunata premija neživotnih osiguranja manja je za 4,2%, dok u segmentu životnih osiguranja, Društvo bilježi povećanje od 3,0% u odnosu na isto razdoblje prethodne godine.

Zarađena premija u razdoblju od I-VI 2013. godine iznosi 1.050,5 mil. kuna i manja je za 5,0% u odnosu na isto razdoblje prethodne godine. U ukupnim prihodima njezin udio iznosi 82,2%.

Bruto likvidirane štete u razdoblju od I-VI 2013. godine iznose 817,7 mil. kuna, što je za 3,5%, odnosno 28,0 mil. kuna više u odnosu na isto razdoblje prošle godine. Neživotna osiguranja bilježe pad bruto likvidiranih šteta za 5,2%, dok su u životnim osiguranjima likvidirane štete veće za 46,2% u odnosu na isto razdoblje prethodne godine.

Ostvarena bruto dobit Društva iznosi 71,1 mil. kuna i veća je za 9,7% u odnosu na isto razdoblje prethodne godine, a za 0,1% u odnosu na planiranu bruto dobit.

Ukupni prihodi CROATIA osiguranja d.d. iznose 1.277,8 mil. kuna (48,5% godišnjeg plana) i manji su za 3,6% ili nominalno 47,8 mil. kuna u odnosu na isto razdoblje prošle godine. Ukupni rashodi iznose 1.220,9 mil. kuna (48,5% godišnjeg plana) i manji su za 4,1% ili nominalno 52,8 mil. kuna u odnosu na isto razdoblje prethodne godine.

Poslovni rashodi u razdoblju od I-VI 2013. godine iznose 453,0 mil. kuna, što je 49,1% godišnjeg plana.

Troškovi zaposlenika sudjeluju po udjelu u ukupnim poslovnim rashodima s 15,3% ili nominalno 186,9 mil. kuna i veći su za 4,3% u odnosu na isto razdoblje prethodne godine.

Ostali prihodi Društva koji se sastoje od prihoda provizija i naknada, ostalih osigurateljno - tehničkih prihoda, neto od reosiguranja i ostalih prihoda iznose 55,6 mil. kuna i veći su za 16,1% u odnosu na isto razdoblje prošle godine. Njihov udio u ukupnim prihodima iznosi 4,3%.

U ovom izvještajnom razdoblju ukupni prihodi od ulaganja iznose 171,7 mil. kuna, što predstavlja smanjenje od 0,1% ili 205,5 tis. kuna. Najznačajniju promjenu u strukturi prihoda od ulaganja u odnosu na isto razdoblje prethodne godine čine prihodi od podružnica, pridruženih društava i sudjelujućih interesa i to zbog pripisa dividendi nakon održanih Skupština u društvima kćerima.

Troškovi ulaganja u ovom izvještajnom razdoblju iznose 78,9 mil. kuna i za 11,6% odnosno 10,3 mil. kuna su manji u odnosu na isto razdoblje prethodne godine. Njihov udio u ukupnim rashodima iznosi 6,5%. Na smanjenje troškova ulaganja najviše je utjecalo usklađenje knjigovodstvene vrijednosti ulaganja u dionice u iznosu od 22,2 mil. kuna.

Društvo je organizacijski podijeljeno na dvije osnovne cjeline: Generalnu direkciju i 17 podružnica (na dan 31.12.2012. su bile 23 podružnice) koje pokrivaju područje cijele Republike Hrvatske. U razdoblju od I-VI 2013. godine, male podružnice Čakovec i Koprivnica pripojene su Varaždinu, Gospić i Šibenik pripojene su Zadru te Bjelovar i Virovitica pripojene su Kutini. Podružnice Društva posluju pod nazivom filijala, uz naznaku sjedišta podružnice.

U cilju još veće zastupljenosti u regiji CROATIA osiguranje d.d. je povećala svoj udio u vlasništvu CROATIA Lloyd d.d. te kupila prava na sudjelovanje u dokapitalizaciji društva Pozavarovalnica Sava d.d. radi stjecanja udjela u temeljnom kapitalu društva.

Ulaskom Republike Hrvatske u Europsku uniju hrvatsko tržište osiguranja postaje dio jedinstvenog tržišta financijskih usluga EU, koje je u području osiguranja najveće svjetsko tržište. Prema ocjeni Europske komisije, hrvatski osigurateljni sektor u potpunosti je spreman za ulazak u Europsku Uniju, a CROATIA osiguranje d.d. je već tijekom prošle godine po svim parametrima uspješnosti ispunila europske zahtjeve o adekvatnosti kapitala. Ulazak Hrvatske u EU donijet će sadašnjim i budućim osiguranicima Društva zasigurno bolji standard usluge i poslovanja.

Prvih šest mjeseci 2013. godine CROATIA osiguranje d.d. je obilježila nizom projekata društvene odgovornosti, između ostalog, kao službeni sponzor i osiguravatelj najvećih kulturno-umjetničkih projekata u zemlji, izložbe Picassovih djela i Caravagovog umjetničkog rada. Velika pažnja posvećena je i humanitarnom djelovanju od čega se ističe donacija za pomoć udruzi Krijesnica koja brine za djecu oboljelu od malignih bolesti te projekt „Ljeto s Croatia osiguranjem“ sa ciljem podizanja kvalitete života.

Slijedi prikaz pokazatelja poslovanja:

u kn

OPIS	I-VI 2012.	I-VI 2013.	Indeks 3 : 2
1	2	3	4
RAČUN DOBITI I GUBITKA - PODACI			
Ukupni prihodi	1.325.570.625	1.277.817.646	96,4
Zaračunata bruto premija	1.670.057.516	1.611.129.269	96,5
Ukupni rashodi (bez poreza na dobit)	1.260.707.555	1.206.689.548	95,7
Likvidirane štete, bruto	789.708.084	817.672.444	103,5
Dobit prije oporezivanja (bruto dobit)	64.863.070	71.128.097	109,7
Dobit nakon oporezivanja (neto dobit)	51.890.456	56.902.478	109,7
BILANCA - PODACI			
Ukupna imovina	8.177.418.341	8.549.642.045	104,6
Kapital i rezerve	1.696.211.540	1.813.387.158	106,9
Tehničke pričuve	6.006.000.725	5.975.430.039	99,5
Posebna pričuva ŽO kod kojih ugovaratelj preuzima investicijski rizik	14.619.793	9.393.986	64,3
Ulaganja	5.382.866.139	5.615.729.343	104,3
POKAZATELJI PROFITABILNOSTI			
ROA (rentabilnost imovine %) (neto dobit / aktiva)	0,63	0,67	104,9
ROE (rentab. vlastitog kapitala %) (neto dobit / kapital i rezerve)	3,06	3,14	102,6
Bruto profitna marža (%) (bruto dobit / ukupni prihod)	4,89	5,57	113,8
OSIGURATELJNI POKAZATELJI (NEŽIVOT)			
Kvota šteta	51,3	52,7	102,7
Kvota troškova	26,6	29,7	111,7
Kombinirana kvota	77,9	82,4	105,8
POKAZATELJI EKONOMIČNOSTI			
Ekonomičnost ukupnog poslovanja (uk.prihodi /uk.rashodi %)	105,1	105,9	100,7
OSTALI POKAZATELJI			
Broj zaposlenih	2.866	2.810	98,0
Ukupni prihodi po zaposlenom	462.516	454.739	98,3
Ukupna aktiva po zaposlenom	2.853.251	3.042.577	106,6
Zaračunata premija po zaposlenom	582.714	573.356	98,4
Dobit (prije poreza) po zaposlenom	22.632	25.312	111,8

Nerevidirani nekonsolidirani financijski izvještaji za razdoblje I-VI 2013. godine bit će dostupni na web stranicama CROATIA osiguranja d.d., Zagrebačke burze, Registru propisanih informacija te će biti objavljeni javnosti putem HINA-e.

Opis najznačajnijih rizika i neizvjesnosti


Društvo prepoznaje važnost postojanja efikasnog i efektivnog sustava upravljanja rizicima. Osnovni cilj prilikom upravljanja financijskim, osigurateljnim, operativnim i drugim rizicima je održavanje razine kapitala adekvatnog opsegu i vrstama poslova osiguranja koje obavlja te s obzirom na rizike kojima je Društvo izloženo. Također Društvo treba osigurati poslovanje i u nepredviđenim situacijama (neočekivane ekonomske promjene, prirodne katastrofe i sl.).

Društvo aktivno upravlja imovinom koristeći pristup koji stavlja u ravnotežu kvalitetu, diversifikaciju, usklađivanje imovine i obveza, likvidnost i prinos od ulaganja. Društvo pregledava i odobrava ciljane portfelje, utvrđuje smjernice ulaganja i limite, i nadzire proces upravljanja aktivom i pasivom. Dužna pozornost posvećuje se i usklađenosti s pravilima koja su postavljena Zakonom o osiguranju.


Društvo aktivno upravlja i svojim obvezama kroz redovno utvrđivanje istih na način propisan pravilima struke i Zakonom o osiguranju. Najznačajniji rizici i neizvjesnosti opisani su u Godišnjem izvještaju za 2012. godinu.


Zagreb, 30.07.2013.

Član Uprave


Ivan Fabijancić

Predsjednik Uprave


Krešimir Starčević


AP

III BILJEŠKE UZ NEREVIDIRANE FINANCIJSKE IZVJEŠTAJE ZA RAZDOBLJE OD I-VI 2013. GODINE

1. Opći podaci

CROATIA osiguranje d.d. utemeljena je 1884. godine. Od svoga osnutka pa sve do danas CROATIA osiguranje d.d. zauzima vodeću poziciju na tržištu osiguranja u RH što ju čini najuspješnijom osiguravajućom kućom u zemlji i regiji.

CROATIA osiguranje d.d. (Društvo) sa sjedištem u Zagrebu, Miramarska 22, upisana je u sudski registar Trgovačkog suda u Zagrebu pod matičnim brojem subjekta (MBS): 080051022. Djelatnost Društva čine sve vrste životnih i neživotnih osiguranja, kao i druge s njima usko povezane djelatnosti.

Društvo obavlja i sljedeće poslove koji su u neposrednoj ili posrednoj vezi s poslovima osiguranja i to:

- posredovanje kod prodaje odnosno prodaja predmeta koji pripadnu društvu po osnovi obavljanja poslova osiguranja,
- poduzimanje mjera radi sprečavanja i otklanjanja opasnosti koje ugrožavaju osiguranu imovinu i osobe,
- procjena stupnja izloženosti riziku osiguranog objekta i procjena šteta,
- obavljanje drugih intelektualnih i tehničkih usluga u vezi s poslovima osiguranja.

Nadzorni odbor i Uprava Društva

Sukladno Zakonu o trgovačkim društvima, Zakonu o osiguranju i Statutu Društva, organi Društva su: Nadzorni odbor, Uprava i Glavna skupština. Obveze i odgovornosti članova ovih organa utvrđeni su navedenim aktima.

Članovi Nadzornog odbora Društva:

g. Mladen Blažević, predsjednik,
gđa Vesna Trnokop – Tanta, zamjenica,
prof.dr.sc. Petar Miladin, član,
prof.dr.sc. Josip Tica, član,
gđa Đurđa Hunjet, članica i
g. Miroslav Hrašćanec, član – predstavnik radnika.

Članovi Uprave Društva:

g. Krešimir Starčević, predsjednik i
g. Ivan Fabijančić, član

U razdoblju od 01. siječnja do 30. lipnja 2013. godine održane su 32 sjednice Uprave Društva na kojima je Uprava, u skladu s odredbama Statuta i Poslovnika o radu Uprave, donosila Odluke i Zaključke. Na svojoj 26. sjednici održanoj 01. ožujka 2013. godine Uprava Društva donijela je novi Poslovnik o radu Uprave CROATIA osiguranja d.d. koji je u primjeni od 01. ožujka 2013. godine.

Temeljni kapital i dionice

Temeljni kapital Društva iznosi 442.887.200 kuna, a podijeljen je na 316.348 dionica nominalne vrijednosti 1.400 kuna. Sve dionice su dionice prve emisije i nose sljedeće oznake:

- 307.598 redovnih dionica na ime oznake CROS-R-A
- 8.750 povlaštenih dionica na ime oznake CROS-P-A.

Svaka dionica, redovna i povlaštena daje pravo na 1 (jedan) glas u Glavnoj skupštini Društva. Sve dionice uplaćene su u cijelosti, izdane su u nematerijaliziranom obliku, slobodno su prenosive i vode se u depozitoriju Središnjeg klirinško depozitarnog društva. CROATIA osiguranje d.d. nema u vlasništvu vlastite dionice.

Vlasnička struktura CROATIA osiguranja d.d. na dan 30.06.2013. godine

Dioničar	Broj dionica	30.06.2013.	
		Iznos u kn	% udjela u kapitalu
1. AUDIO/ Republika Hrvatska	253.697	355.175.800,00	80,20
2. Raiffeisenbank Austria d.d.- skrbnički m.	19.708	27.591.200,00	6,23
3. Hrvatska poštanska banka d.d.- osn. i skrb.m.	6.627	9.277.800,00	2,09
4. Societe Generale- Splitska banka d.d.- skrb.m.	6.424	8.993.600,00	2,03
5. Hypo Alpe-Adria-Bank d.d.- skrbnički m.	2.579	3.610.600,00	0,82
6. PBZ d.d.- skrbnički račun	2.311	3.235.400,00	0,73
7. Erste & Steiermarkische Bank d.d.- osn.i skrb. m.	1.728	2.419.200,00	0,55
8. Kraš d.d.	1.400	1.960.000,00	0,44
9. Auto Hrvatska d.d.	1.004	1.405.600,00	0,32
10. Komercijalna banka Zagreb d.d. u stečaju	700	980.000,00	0,22
11. Bahovec Srečko	572	800.800,00	0,18
12. Adriacommerce	500	700.000,00	0,16
13. Radić Antun	412	576.800,00	0,13
14. Tankerska plovidba	400	560.000,00	0,13
15. Škaro Miroslav	380	532.000,00	0,12
16. Fran Mihaljević - Klinika za infektivne bolesti	330	462.000,00	0,10
17. Cemex Hrvatska d.d.	249	348.600,00	0,08
18. Končar-Elektroindustrija d.d.	230	322.000,00	0,07
19. Eko Međimurje d.d.	226	316.400,00	0,07
20. Kotoraš Marino	223	312.200,00	0,07
21. Ostali dioničari	16.648	23.307.200,00	5,26
UKUPNO:	316.348	442.887.200,00	100,00

2. Temelj za sastavljanje financijskih izvještaja

Financijski izvještaji Društva sastavljeni su u skladu sa Zakonom o osiguranju (NN 151/05, 87/08, 82/09), Zakonom o računovodstvu (NN 109/07) i Međunarodnim standardima financijskog izvještavanja ("MSFI") (NN 140/06, 30/08, 130/08, 137/08, 29/09) koje je objavio Odbor za standarde financijskog izvještavanja, te u skladu sa Pravilnikom o strukturi i sadržaju nadzornih izvještaja društva za osiguranje (NN 132/10, 39/2012).

Financijski izvještaji sastavljeni su uz primjenu temeljne računovodstvene pretpostavke nastanka poslovnog događaja po kojem se učinci transakcija priznaju kada su nastali i iskazuju u financijskim izvještajima za razdoblje na koje se odnose, te uz primjenu temeljne računovodstvene pretpostavke vremenske neograničenosti poslovanja.

Valuta izvješćivanja

Financijski izvještaji iskazani su u hrvatskim kunama (kn). Na dan 30. lipnja 2013. godine službeni tečaj hrvatske kune bio je 7,45 HRK za 1 € i 5,71 HRK za 1 \$.

Korištenje procjene

Priprema financijskih izvještaja u skladu s MSFI zahtijeva od rukovodstva donošenje prosudbi, procjena i pretpostavki koje utječu na primjenu politika i iskazane iznose imovine, obveza, prihoda i rashoda. Procjene i uz njih vezane pretpostavke zasnivaju se na povijesnom iskustvu i raznim drugim čimbenicima za koje se smatra da su razumni u danim uvjetima i uz raspoložive informacije na datum izrade financijskih izvještaja, a rezultat kojih čini osnovu za prosuđivanje knjigovodstvene vrijednosti imovine i obveza koju nije lako utvrditi iz drugih izvora. Stvarni rezultati mogu se razlikovati od ovih procjena. Procjene i uz njih vezane pretpostavke kontinuirano se preispituju. Izmjene računovodstvenih procjena priznaju se u razdoblju u kojem je procjena izmijenjena i budućim razdobljima, ako izmjena utječe i na njih.

Računovodstvene politike

Računovodstvene politike korištene u pripremi financijskih za drugo tromjesečje i prvo polugodište 2013. godine odgovaraju računovodstvenim politikama korištenim u pripremi revidiranih financijskih izvještaja za 2012. godinu.



IZJAVA UPRAVE DRUŠTVA

Temeljem čl. 20. Statuta CROATIA osiguranja d.d. od 27. rujna 2012. godine i čl. 410. Zakona o tržištu kapitala (NN 88/08) Uprava Društva daje


IZJAVU

da prema najboljem saznanju:

- set nerevidiranih financijskih izvještaja izdavatelja za drugo tromjesečje i prvo polugodište 2013. godine, sastavljenih uz primjenu odgovarajućih standarda financijskog izvještavanja, daje cjelovit i istinit prikaz imovine i obveza, gubitaka i dobitaka, financijskog položaja i poslovanja izdavatelja,
- izvještaj posloводства sadrži istinit prikaz razvoja i rezultata poslovanja i položaja izdavatelja, uz opis najznačajnijih rizika i neizvjesnosti kojima je izdavatelj izložen.

Zagreb, 30.07.2013.

Član Uprave


Ivan Fabijančić

Predsjednik Uprave


Krešimir Starčević

