



**CROATIA OSIGURANJE**

*utemeljeno 1884.*

# **GODIŠNJI REVIDIRANI NEKONSOLIDIRANI FINANCIJSKI IZVJEŠTAJI ZA 2012. GODINU**



**Zagreb, travanj 2013.**

## SADRŽAJ

|  |         |
|--|---------|
| IZVJEŠTAJ POSLOVODSTVA ZA POSLOVNU 2012. GODINU.....   | 3       |
| REVIDIRANI GODIŠNJI FINANCIJSKI IZVJEŠTAJI PREMA PRAVILNIKU O<br>STRUKTURI I SADRŽAJU FINANCIJSKIH IZVJEŠTAJA..... | 5       |
| Izveštaj o sveobuhvatnoj dobiti (Račun dobiti i gubitka) .....   | 6       |
| Izveštaj o financijskom položaju (Bilanca) .....   | 8       |
| Izveštaj o stanju i promjenama kapitala.....   | 10      |
| Izveštaj o novčanim tokovima (indirektna metoda).....  | 11      |
| <br>IZJAVA UPRAVE DRUŠTVA .....  | <br>12  |
| <br>IZVJEŠĆE NEOVISNOG REVIZORA .....  | <br>13  |
| REVIDIRANI GODIŠNJI FINANCIJSKI IZVJEŠTAJI SUKLADNO MSFI OKVIRU<br>IZVJEŠTAVANJA.....                              | 15      |
| <br>BILJEŠKE UZ FINANCIJSKE IZVJEŠTAJE.....  | <br>45  |
| <br>DODATNE BILJEŠKE NA ZAHTJEV REGULATORA.....  | <br>87  |
| <br>USKLAĐENJE FINANCIJSKIH IZVJEŠTAJA.....  | <br>98  |
| ODLUKA NADLEŽNOG TIJELA O UTVRĐIVANJU GODIŠNJIH FINANCIJSKIH<br>IZVJEŠTAJA .....                                   | 101     |
| <br>PRIJEDLOG ODLUKE O UPOTREBI DOBITI ZA 2012. GODINU.....  | <br>103 |
| <br>ODLUKA O UPOTREBI DOBITI ZA 2012. GODINU.....  | <br>105 |

## IZVJEŠTAJ POSLOVODSTVA ZA POSLOVNU 2012. GODINU

CROATIA osiguranje d.d. je i u ovoj zahtjevnoj godini opravdala povjerenje, koje se veže uz njeno ime već 128 godina. Zadržano je stabilno i profitabilno poslovanje te je unatoč recesiji povećana bruto dobit Društva, koja u razdoblju od I-XII 2012. godine iznosi 140,3 mil. kuna i za 34,0% je veća od bruto dobiti za prethodnu godinu.

Ukupni prihodi CROATIA osiguranja d.d. iznose 2.796,1 mil. kuna i u odnosu na prethodnu godinu manji su za 1,2%. Na smanjenje prihoda najviše je utjecalo smanjenje zaračunate premije, kao posljedica krize.

Ukupni rashodi (bez poreza na dobit) iznose 2.655,7 mil. kuna i manji su za 2,5% u odnosu na prethodnu godinu. Ukupni rashodi su manji najvećim dijelom zbog manjih likvidiranih šteta te uštede na poslovnim rashodima, koji u ovom izvještajnom razdoblju iznose 904,3 mil. kuna, što je za 47,5 mil. kuna odnosno 5,0% manje u odnosu na 2011. godinu.

Tržišni udio CROATIA osiguranja d.d. u ukupnoj zaračunatoj premiji svih društava za osiguranje Republici Hrvatskoj na kraju 2012. godine iznosi 30,0%.

U 2012. godini, CROATIA osiguranje d.d. ostvarila je ukupnu zaračunatu premiju u iznosu od 2.707,7 mil. kuna, što predstavlja smanjenje od 3,0% u odnosu na prethodnu godinu. Zaračunata premija neživotnih osiguranja manja je za 4,4%, dok u segmentu životnih osiguranja Društvo bilježi porast od 6,5% u odnosu na prethodnu godinu.

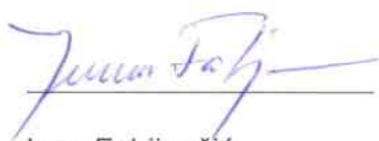
Bruto likvidirane štete u razdoblju od I-XII 2012. godine iznose 1.601,3 mil. kuna, što je za 8,0%, odnosno 139,7 mil. kuna manje u odnosu na prethodnu godinu. Neživotna osiguranja bilježe pad bruto likvidiranih šteta za 6,1%, a u životnim osiguranjima su manje za 16,9% u odnosu na prethodnu godinu.

Vrijednost ukupnih ulaganja na kraju 2012. godine iznosila je 5.625,3 mil. kuna i u odnosu na kraj 2011. godine veća je za 294,3 mil. kuna, odnosno ukupna imovina je ostvarila porast od 5,5%.

Najviši porast imovine u odnosu na kraj 2011. godine, i to od 58,5% ostvarila je kategorija investicijski fondovi kao posljedica dospjeća zajmova te pada kamatnih stopa na depozite. Rast od 13,5% zabilježila je i kategorija državne obveznice i trezorski zapisi. Porast ulaganja u ovu kategoriju posljedica je atraktivnih prinosa u odnosu na ostatak tržišta kapitala. Kategorija nekretnine, u odnosu na kraj 2011. godine ostvarila je porast od 4,8%, dok je kategorija depoziti ostvarila pad od 1,0%. Najveći pad ostvarila je kategorija neto zajmova. Iznos neto zajmova se smanjio za 45,0% odnosno za 164,2 mil. kuna. Razlog smanjenja je dospjeće glavnica zajmova te restriktivniji pristup odobravanju novih zajmova i knjiženje dospjelih nenaplaćenih potraživanja na ispravak vrijednosti. Uz kategoriju neto

zajmovi, najveći pad ostvarila je kategorija municipalnih i korporativnih obveznica te komercijalnih zapisa i to za 15,9% odnosno za 33,6 mil. kuna. Ulaganja u ovu kategoriju smanjena je iz razloga dospijeća i nemogućnosti naplate postojećih komercijalnih zapisa te izostanka ulaganja u nove tranše.

U strukturi ukupnih ulaganja i dalje najveći udio zauzimaju državni dužnički vrijednosni papiri s udjelom od 39,8%, što predstavlja dodatno povećanje u odnosu na isto razdoblje prethodne godine, kada je udio iznosio 37,0%. Kategorije depoziti, nekretnine, neto zajmovi, dionice i udjeli te municipalne i korporativne obveznice i komercijalni zapisi zabilježili su relativni pad udjela u ukupnim ulaganjima.



Ivan Fabijančić

Član Uprave



Krešimir Starčević

Predsjednik Uprave

# REVIDIRANI GODIŠNJI FINACIJSKI IZVJEŠTAJI PREMA PRAVILNIKU O STRUKTURI I SADRŽAJU FINACIJSKIH IZVJEŠTAJA

Razdoblje izvještavanja:

01.01.2012.

do

31.12.2012.

## Godišnji finacijski izvještaj društava za osiguranje odnosno društava za reosiguranje GFI-OSIG/RE

Matični broj (MB): 03276147

Matični broj subjekta (MBS): 080051022

Osobni identifikacijski broj (OIB): 26187991862

Tvrtka izdavateljca: CROATIA osiguranje d.d.

Pošanski broj i mjesto: 10000 ZAGREB

Ulica i kućni broj: Miramarska 22

Adresa e-pošte:

Internet adresa: [www.crosig.hr](http://www.crosig.hr)

Šifra i naziv općine/grada: 133 ZAGREB

Šifra i naziv županije: 21 GRAD ZAGREB

Broj zaposlenih: 2.827  
(krajem godine)

Konsolidirani izvještaj: NE

Šifra NKD-a: 6512

Tvrtke subjekata konsolidacije (prema MSFI):

Sjedište:

MB:

Knjigovodstveni servis:

Osoba za kontakt: KUZMANOVIĆ KATICA

(unos se samo prezime i ime osobe za kontakt)

Telefon: 01/6333-117

Telefaks: 01/6332-073


Adresa e-pošte: [katica.kuzmanovic@crosig.hr](mailto:katica.kuzmanovic@crosig.hr)

Prezime i ime: STARČEVIĆ KREŠIMIR, FABIJANČIĆ IVAN

(osoba ovlaštene za zastupanje)

### Dokumentacija za objavu:

1. Revidirani godišnji finacijski izvještaji s revizorskim izvješćem
2. Izvještaj posloводства
3. Izjava osoba odgovornih za sastavljanje godišnjeg izvještaja, u PDF formatu
4. Odluka nadležnog tijela (prijedlog) o utvrđivanju godišnjih finacijskih izvještaja
5. Odluka o prijedlogu raspodjele dobiti ili pokriću gubitka

Član Uprave  
  
Ivan Fabijančić

Predsjednik Uprave  
  
Krešimir Starčević

(potpis osobe ovlaštene za zastupanje)

## Izvještaj o sveobuhvatnoj dobiti (Račun dobiti i gubitka)

**za razdoblje 01.01.-31.12.2012.**

u kunama

| Naziv pozicije   | AOP oznaka | Prethodna godina |                |                | Tekuća godina |                |                |
|--|------------|------------------|----------------|----------------|---------------|----------------|----------------|
|  |            | Život            | Neživot        | Ukupno         | Život         | Neživot        | Ukupno         |
| 1  | 2          | 3                | 4              | 5(3+4)         | 6             | 7              | 8(6+7)         |
| <b>I. Zараđene premije (prihodovane) (AOP 125 do 132)</b>                                | <b>124</b> | 341.703.274      | 1.988.004.619  | 2.329.707.893  | 363.930.271   | 1.943.918.729  | 2.307.849.000  |
| 1. Zараčunate bruto premije  | 125        | 341.732.078      | 2.447.128.712  | 2.788.860.790  | 363.819.427   | 2.343.874.377  | 2.707.693.805  |
| 2. Premije suosiguranja  | 126        |                  | 3.920.226      | 3.920.226      |               |                |                |
| 3. Ispravak vrijednosti i naplaćeni ispravak vrijednosti premije osiguranja/suosiguranja | 127        |                  | -66.048.930    | -66.048.930    |               | -52.173.832    | -52.173.832    |
| 4. Premije predane u reosiguranje  | 128        | -282.572         | -406.688.732   | -406.971.304   | -222.024      | -377.743.981   | -377.966.005   |
| 5. Premije predane u suosiguranje  | 129        |                  | -4.304.247     | -4.304.247     |               | -3.950.576     | -3.950.576     |
| 6. Promjena bruto pričuva prijenosnih premija  | 130        | 253.630          | 21.425.918     | 21.679.549     | 330.352       | 32.907.106     | 33.237.458     |
| 7. Promjena pričuva prijenosnih premija, udio reosiguratelja                             | 131        | 138              | -7.428.329     | -7.428.191     | 2.516         | 1.005.634      | 1.008.150      |
| 8. Promjena pričuva prijenosnih premija, udio suosiguratelja                             | 132        |                  |                |                |               |                |                |
| <b>II. Prihodi od ulaganja (AOP 134 + 135 + 139 + 140 + 141 + 145 + 146)</b>             | <b>133</b> | 125.955.184      | 304.785.234    | 430.740.418    | 133.576.098   | 275.537.193    | 409.113.291    |
| 1. Prihodi od podružnica, pridruženih društava i sudjelovanja u zajedničkim ulaganjima   | 134        |                  | 34.558.009     | 34.558.009     |               | 61.986.202     | 61.986.202     |
| 2. Prihodi od ulaganja u zemljišta i građevinske objekte (AOP 136 do 138)                | 135        |                  | 62.583.072     | 62.583.072     |               | 40.282.145     | 40.282.145     |
| 2.1. Prihodi od najma  | 136        |                  | 6.831.290      | 6.831.290      |               | 23.089.486     | 23.089.486     |
| 2.2. Prihodi od povećanja vrijednosti zemljišta i građevinskih objekata                  | 137        |                  | 55.751.782     | 55.751.782     |               | 17.101.150     | 17.101.150     |
| 2.3. Prihodi od prodaje zemljišta i građevinskih objekata                                | 138        |                  |                |                |               | 91.508         | 91.508         |
| 3. Prihodi od kamata   | 139        | 100.482.773      | 127.224.864    | 227.707.637    | 103.208.811   | 117.159.940    | 220.368.751    |
| 4. Nerealizirani dobiti od ulaganja po fer vrijednosti kroz račun dobiti i gubitka       | 140        | 2.460.726        | 2.769.591      | 5.230.317      | 19.173.222    | 17.682.021     | 36.855.243     |
| 5. Dobici od prodaje (realizacije) financijskih ulaganja (AOP 142 do 144)                | 141        | 3.081.729        | 5.921.987      | 9.003.716      | 7.126.149     | 5.690.301      | 12.816.450     |
| 5.1. Ulaganja po fer vrijednosti kroz račun dobiti i gubitka                             | 142        | 3.081.729        | 4.223.430      | 7.305.159      | 6.064.757     | 4.075.684      | 10.140.441     |
| 5.2. Ulaganja raspoloživa za prodaju   | 143        |                  | 1.698.556      | 1.698.556      | 1.061.391     | 1.614.618      | 2.676.009      |
| 5.3. Ostali dobiti od prodaje financijskih ulaganja                                      | 144        |                  |                |                |               |                |                |
| 6. Neto pozitivne tečajne razlike  | 145        | 19.867.052       | 13.086.273     | 32.953.324     | 3.906.397     | 3.029.264      | 6.935.661      |
| 7. Ostali prihodi od ulaganja  | 146        | 62.905           | 58.641.438     | 58.704.343     | 161.520       | 29.707.320     | 29.868.840     |
| <b>III. Prihodi od provizija i naknada</b>   | <b>147</b> | 69.101           | 24.166.257     | 24.235.359     | 25.901        | 25.335.080     | 25.360.981     |
| <b>IV. Ostali osigurateljno-tehnički prihodi, neto od reosiguranja</b>                   | <b>148</b> | 108.336          | 15.831.248     | 15.939.584     | 180.377       | 13.958.518     | 14.138.895     |
| <b>V. Ostali prihodi</b>   | <b>149</b> | 1.346.297        | 27.522.063     | 28.868.360     | 627.517       | 38.967.738     | 39.595.255     |
| <b>VI. Izdaci za osigurane slučajeve, neto (AOP 151 + 155)</b>                           | <b>150</b> | -306.871.028     | -1.139.989.853 | -1.446.860.881 | -256.819.307  | -1.126.611.377 | -1.383.430.684 |
| 1. Likvidirane štete (AOP 152 do 154)  | 151        | -313.225.335     | -1.197.308.597 | -1.510.533.931 | -260.364.269  | -1.131.413.594 | -1.391.777.863 |
| 1.1. Bruto iznos   | 152        | -313.225.335     | -1.427.832.183 | -1.741.057.518 | -260.364.269  | -1.340.982.733 | -1.601.347.002 |
| 1.2. Udio suosiguratelja   | 153        |                  | -60.093        | -60.093        |               |                |                |
| 1.3. Udio reosiguratelja   | 154        |                  | 230.583.679    | 230.583.679    |               | 209.569.139    | 209.569.139    |
| 2. Promjena pričuva za štete (AOP 156 do 158)  | 155        | 6.354.306        | 57.318.744     | 63.673.050     | 3.544.962     | 4.802.218      | 8.347.179      |
| 2.1. Bruto iznos   | 156        | 6.354.306        | -55.807.852    | -49.453.546    | 3.544.962     | 68.516.500     | 72.061.462     |
| 2.2. Udio suosiguratelja   | 157        |                  |                |                |               |                |                |
| 2.3. Udio reosiguratelja   | 158        |                  | 113.126.596    | 113.126.596    |               | -63.714.283    | -63.714.283    |
| <b>VII. Promjena matematičke pričuve i ostalih tehničkih pričuva,</b>                    | <b>159</b> | -45.550.833      | -8.670.000     | -54.220.833    | -103.613.599  | -16.125.600    | -119.739.199   |
| 1. Promjena matematičke pričuve osiguranja (AOP 161 + 162)                               | 160        | -45.550.833      |                | -45.550.833    | -103.613.599  |                | -103.613.599   |
| 1.1. Bruto iznos   | 161        | -45.703.716      |                | -45.703.716    | -103.679.159  |                | -103.679.159   |
| 1.2. Udio reosiguratelja   | 162        | 152.883          |                | 152.883        | 65.559        |                | 65.559         |
| 2. Promjena ostalih tehn. pričuva, neto od reosiguranja (AOP 164 do 166)                 | 163        |                  | -8.670.000     | -8.670.000     |               | -16.125.600    | -16.125.600    |
| 2.1. Bruto iznos   | 164        |                  | -8.670.000     | -8.670.000     |               | -16.125.600    | -16.125.600    |
| 2.2. Udio suosiguratelja   | 165        |                  |                |                |               |                |                |
| 2.3. Udio reosiguratelja   | 166        |                  |                |                |               |                |                |
| <b>VIII. Promjena posebne pričuve za osiguranje iz skupine životnih</b>                  | <b>167</b> | 4.700.768        |                | 4.700.768      | 4.947.345     |                | 4.947.345      |
| 1. Bruto iznos   | 168        | 4.700.768        |                | 4.700.768      | 4.947.345     |                | 4.947.345      |
| 2. Udio suosiguratelja   | 169        |                  |                |                |               |                |                |
| 3. Udio reosiguratelja   | 170        |                  |                |                |               |                |                |
| <b>IX. Izdaci za povrate premija (bonusi i popusti), neto od reosiguranja</b>            | <b>171</b> |                  |                |                |               |                |                |
| 1. Ovisni o rezultatu (bonusi)   | 172        |                  |                |                |               |                |                |
| 2. Neovisni o rezultatu (popusti)  | 173        |                  |                |                |               |                |                |

|  |            |                     |                       |                       |                     |                       |                       |
|--|------------|---------------------|-----------------------|-----------------------|---------------------|-----------------------|-----------------------|
| <b>X. Poslovni rashodi (izdaci za obavljanje djelatnosti), neto (AOP 175+179)</b>  | <b>174</b> | -93.974.897         | -857.850.479          | -951.825.376          | -100.919.084        | -803.363.867          | -904.282.952          |
| 1. Troškovi pribave (AOP 176 do 178)   | 175        | -26.252.743         | -220.127.545          | -246.380.288          | -21.458.321         | -215.954.950          | -237.413.271          |
| 1.1. Provizija   | 176        | -18.379.139         | -156.605.807          | -174.984.946          | -15.547.789         | -166.530.634          | -182.078.423          |
| 1.2. Ostali troškovi pribave   | 177        | -7.873.604          | -63.521.738           | -71.395.342           | -5.910.532          | -49.424.316           | -55.334.848           |
| 1.3. Promjena razgraničenih troškova pribave   | 178        |                     |                       |                       |                     |                       |                       |
| 2. Troškovi uprave (administrativni troškovi) (AOP 180 do 182)   | 179        | -67.722.155         | -637.722.933          | -705.445.088          | -79.460.764         | -587.408.918          | -666.869.681          |
| 2.1. Amortizacija materijalne imovine  | 180        | -1.629.044          | -45.365.594           | -46.994.638           | -1.698.688          | -46.114.510           | -47.813.198           |
| 2.2. Plaće, porezi i doprinosi iz i na plaće   | 181        | -41.165.922         | -323.690.899          | -364.856.821          | -41.045.625         | -316.178.831          | -357.224.455          |
| 2.3. Ostali troškovi uprave  | 182        | -24.927.189         | -268.666.440          | -293.593.629          | -36.716.451         | -225.115.577          | -261.832.028          |
| <b>XI. Troškovi ulaganja (AOP 184 do 189)</b>  | <b>183</b> | <b>-20.209.546</b>  | <b>-183.948.594</b>   | <b>-204.158.141</b>   | <b>-28.379.348</b>  | <b>-152.407.923</b>   | <b>-180.787.271</b>   |
| 1. Amortizacija (građevinski objekti koji ne služe društvu za obavljanje)  | 184        |                     |                       |                       |                     |                       |                       |
| 2. Kamate  | 185        |                     |                       |                       |                     | -27.664               | -27.664               |
| 3. Umanjenje vrijednosti ulaganja  | 186        | -12.043.534         | -38.472.266           | -50.515.800           | -23.815.095         | -92.037.974           | -115.853.070          |
| 4. Gubici ostvareni pri prodaji (realizaciji) financijske imovine  | 187        | -2.575.940          | -17.360.943           | -19.936.884           | -3.076.766          | -204.056              | -3.280.822            |
| 5. Usklađivanje financijske imovine po fer vrijednosti kroz RDG  | 188        | -5.089.978          | -6.752.054            | -11.842.032           | -887.183            | -677.844              | -1.565.027            |
| 6. Negativne tečajne rezlike   | 189        |                     |                       |                       |                     |                       |                       |
| 7. Ostali troškovi ulaganja  | 190        | -500.095            | -121.363.330          | -121.863.424          | -600.303            | -59.460.385           | -60.060.688           |
| <b>XII. Ostali tehnički troškovi, neto od reosiguranja (AOP 192 + 193)</b>   | <b>191</b> | <b>-131.816</b>     | <b>-71.469.884</b>    | <b>-71.601.700</b>    | <b>-267.483</b>     | <b>-71.677.739</b>    | <b>-71.945.223</b>    |
| 1. Troškovi za preventivnu djelatnost  | 192        |                     |                       |                       |                     |                       |                       |
| 2. Ostali tehnički troškovi osiguranja   | 193        | -131.816            | -71.469.884           | -71.601.700           | -267.483            | -71.677.739           | -71.945.223           |
| <b>XIII. Ostali troškovi, uključujući vrijednosna usklađenja</b>   | <b>194</b> |                     | <b>-825.855</b>       | <b>-825.855</b>       |                     | <b>-475.596</b>       | <b>-475.596</b>       |
| <b>XIV. Dobit ili gubitak obračunskog razdoblja prije poreza (AOP 124+133+147+148+149+150+159+167+171+174+183+191+194)</b> | <b>195</b> | <b>7.144.839</b>    | <b>97.554.756</b>     | <b>104.699.595</b>    | <b>13.288.687</b>   | <b>127.055.157</b>    | <b>140.343.844</b>    |
| <b>XV. Porez na dobit ili gubitak (AOP 197+198)</b>  | <b>196</b> | <b>-2.497.347</b>   | <b>-23.535.504</b>    | <b>-26.032.851</b>    | <b>-4.907.655</b>   | <b>-17.011.127</b>    | <b>-21.918.782</b>    |
| 1. Tekući porezni trošak   | 197        | -1.562.582          | -23.344.228           | -24.906.810           | -5.137.008          | -28.231.220           | -33.368.228           |
| 2. Odgođeni porezni trošak (prihod)  | 198        | -934.765            | -191.276              | -1.126.041            | 229.353             | 11.220.093            | 11.449.446            |
| <b>XVI. Dobit ili gubitak obračunskog razdoblja poslije poreza (AOP 195-196)</b>   | <b>199</b> | <b>4.647.492</b>    | <b>74.019.253</b>     | <b>78.666.745</b>     | <b>8.381.032</b>    | <b>110.044.030</b>    | <b>118.425.061</b>    |
| 1. Pripisano imateljima kapitala matice  | 200        |                     |                       |                       |                     |                       |                       |
| 2. Pripisano nekontrolirajućim interesima  | 201        |                     |                       |                       |                     |                       |                       |
| <b>XVII. UKUPNI PRIHODI</b>  | <b>202</b> | <b>468.247.428</b>  | <b>2.360.118.145</b>  | <b>2.828.365.573</b>  | <b>498.569.516</b>  | <b>2.308.937.351</b>  | <b>2.807.506.868</b>  |
| <b>XVIII. UKUPNI RASHODI</b>   | <b>203</b> | <b>-463.599.936</b> | <b>-2.286.098.892</b> | <b>-2.749.698.828</b> | <b>-490.188.485</b> | <b>-2.198.893.322</b> | <b>-2.689.081.806</b> |
| <b>IX. Ostala sveobuhvatna dobit (205 do 211 - 212)</b>  | <b>204</b> | <b>-24.407.721</b>  | <b>-37.744.686</b>    | <b>-62.152.408</b>    | <b>3.383.613</b>    | <b>-9.730.911</b>     | <b>-6.347.298</b>     |
| 1. Dobici/gubici proizašli iz preračunavanja financijskih izvještaja   | 205        |                     |                       |                       |                     |                       |                       |
| 2. Dobici/gubici proizašli iz revalorizacije financijske imovine raspoložive   | 206        | -24.407.721         | -40.080.760           | -64.488.481           | 3.383.613           | -11.068.490           | -7.684.877            |
| 3. Dobici/gubici proizašli iz revalorizacije zemljišta i građevinskih objekata koji  | 207        |                     | 2.336.074             | 2.336.074             |                     | 1.337.580             | 1.337.580             |
| 4. Dobici/gubici proizašli iz revalorizacije druge materijalne (osim zemljišta)  | 208        |                     |                       |                       |                     |                       |                       |
| 5. Učinci od instrumenata zaštite novčanog toka  | 209        |                     |                       |                       |                     |                       |                       |
| 6. Aktuarski dobici/gubici po mirovinskim planovima s definiranim mirovinama   | 210        |                     |                       |                       |                     |                       |                       |
| 7. Udio u ostaloj sveobuhvatnoj dobiti pridruženih društava  | 211        |                     |                       |                       |                     |                       |                       |
| 8. Porez na dobit na ostalu sveobuhvatnu dobit   | 212        |                     |                       |                       |                     |                       |                       |
| <b>XX. Ukupna sveobuhvatna dobit (199+204)</b>   | <b>213</b> | <b>-19.760.229</b>  | <b>36.274.566</b>     | <b>16.514.337</b>     | <b>11.764.645</b>   | <b>100.313.119</b>    | <b>112.077.764</b>    |
| 1. Pripisano imateljima kapitala matice  | 214        |                     |                       |                       |                     |                       |                       |
| 2. Pripisano nekontrolirajućim interesima  | 215        |                     |                       |                       |                     |                       |                       |
| <b>XXI. Reklasifikacijske usklade</b>  | <b>216</b> |                     |                       |                       |                     |                       |                       |

Napomena: Podatke pod AOP 200, 201, 214 i 215 popunjavaju društva za osiguranje koja sastavljaju konsolidirane godišnje financijske izvješt

# Izveštaj o financijskom položaju (Bilanca)

na dan 31.12.2012. godine

u kunama

| Naziv pozicije   | AOP oznaka | Prethodna godina |               |               | Tekuća godina |               |               |
|--|------------|------------------|---------------|---------------|---------------|---------------|---------------|
|  |            | Život            | Neživot       | Ukupno        | Život         | Neživot       | Ukupno        |
| 1  | 2          | 3                | 4             | 5(3+4)        | 6             | 7             | 8(6+7)        |
| <b>AKTIVA</b>  |            |                  |               |               |               |               |               |
| <b>A. POTRAŽIVANJA ZA UPISANI A NEUPLAĆENI KAPITAL (002+003)</b>   | <b>001</b> |                  |               |               |               |               |               |
| 1. Kapital pozvan da se plati  | 002        |                  |               |               |               |               |               |
| 2. Kapital nije pozvan da se plati   | 003        |                  |               |               |               |               |               |
| <b>B. NEMATERIJALNA IMOVINA (005+006)</b>  | <b>004</b> |                  | 7.116.440     | 7.116.440     |               | 11.486.212    | 11.486.212    |
| 1. Goodwill  | 005        |                  |               |               |               |               |               |
| 2. Ostala nematerijalna imovina  | 006        |                  | 7.116.440     | 7.116.440     |               | 11.486.212    | 11.486.212    |
| <b>C. MATERIJALNA IMOVINA (008 do 010)</b>   | <b>007</b> |                  | 1.215.012.430 | 1.215.012.430 |               | 1.176.044.464 | 1.176.044.464 |
| 1. Zemljišta i građevinski objekti koji služe društvu za provođenje djelatnosti  | 008        |                  | 1.175.813.525 | 1.175.813.525 |               | 1.143.937.615 | 1.143.937.615 |
| 2. Oprema  | 009        |                  | 33.736.317    | 33.736.317    |               | 26.978.763    | 26.978.763    |
| 3. Ostala materijalna imovina i zalihe   | 010        |                  | 5.462.588     | 5.462.588     |               | 5.128.086     | 5.128.086     |
| <b>D. ULAGANJA (012+013+017+036)</b>   | <b>011</b> | 1.940.782.115    | 3.390.168.120 | 5.330.950.235 | 2.048.883.896 | 3.576.376.016 | 5.625.259.913 |
| <b>I. Ulaganja u zemljišta i građevinske objekte koji ne služe društvu za provođenje djelatnosti</b>   | <b>012</b> |                  | 814.142.982   | 814.142.982   |               | 853.380.926   | 853.380.926   |
| <b>II. Ulaganja u podružnice, pridružena društva i sudjelovanje u zajedničkim ulaganjima (014 do 016)</b>  | <b>013</b> |                  | 431.372.755   | 431.372.755   |               | 413.344.809   | 413.344.809   |
| 1. Dionice i udjeli u podružnicama   | 014        |                  | 424.146.655   | 424.146.655   |               | 409.085.109   | 409.085.109   |
| 2. Dionice i udjeli u pridruženim društvima  | 015        |                  | 7.226.100     | 7.226.100     |               | 4.259.700     | 4.259.700     |
| 3. Sudjelovanje u zajedničkim ulaganjima   | 016        |                  |               |               |               |               |               |
| <b>III. Ostala financijska ulaganja (018+021+026+032)</b>  | <b>017</b> | 1.940.782.115    | 2.144.652.383 | 4.085.434.498 | 2.048.883.896 | 2.309.650.281 | 4.358.534.177 |
| 1. Ulaganja koja se drže do dospjeća (019+020)   | 018        | 1.253.893.760    | 755.313.902   | 2.009.207.662 | 1.298.755.857 | 868.542.458   | 2.167.298.314 |
| 1.1. Dužnički vrijednosni papiri i drugi vrijednosni papiri s fiksnim prihodom   | 019        | 1.253.893.760    | 755.313.902   | 2.009.207.662 | 1.298.755.857 | 868.542.458   | 2.167.298.314 |
| 1.2. Ostala ulaganja koja se drže do dospjeća  | 020        |                  |               |               |               |               |               |
| 2. Ulaganja raspoloživa za prodaju (022 do 025)  | 021        | 60.422.034       | 192.541.118   | 252.963.152   | 36.965.121    | 149.861.550   | 186.826.671   |
| 2.1. Dionice, udjeli i drugi vrijednosni papiri koji donose promjenjiv prihod  | 022        | 24.314.237       | 113.622.134   | 137.936.371   | 34.865.893    | 111.868.164   | 146.734.057   |
| 2.2. Dužnički vrijednosni papiri i drugi vrijednosni papiri s fiksnim prihodom   | 023        |                  |               |               |               |               |               |
| 2.3. Udjeli u investicijskim fondovima   | 024        | 36.107.797       | 78.918.984    | 115.026.780   | 2.099.228     | 37.993.386    | 40.092.613    |
| 2.4. Ostala ulaganja raspoloživa za prodaju  | 025        |                  |               |               |               |               |               |
| 3. Ulaganja po fer vrijednosti kroz račun dobiti i gubitka (027 do 031)  | 026        | 200.501.903      | 211.571.393   | 412.073.295   | 302.074.884   | 465.768.836   | 767.843.720   |
| 3.1. Dionice, udjeli i drugi vrijednosni papiri koji donose promjenjiv prihod  | 027        |                  | 7.515.667     | 7.515.667     |               | 13.120.108    | 13.120.108    |
| 3.2. Dužnički vrijednosni papiri i drugi vrijednosni papiri s fiksnim prihodom   | 028        | 83.590.987       | 92.961.341    | 176.552.328   | 122.744.891   | 128.491.777   | 251.236.668   |
| 3.3. Derivatni financijski instrumenti   | 029        |                  |               |               |               |               |               |
| 3.4. Udjeli u investicijskim fondovima   | 030        | 116.910.916      | 111.094.385   | 228.005.300   | 179.329.993   | 324.156.951   | 503.486.944   |
| 3.5. Ostala ulaganja   | 031        |                  |               |               |               |               |               |
| 4. Depoziti, zajmovi i potraživanja (033 do 035)   | 032        | 425.964.418      | 985.225.970   | 1.411.190.388 | 411.088.035   | 825.477.437   | 1.236.565.472 |
| 4.1. Depoziti kod kreditnih institucija (banaka)   | 033        | 383.060.840      | 662.923.629   | 1.045.984.469 | 343.665.118   | 691.902.891   | 1.035.568.008 |
| 4.2. Zajmovi   | 034        | 42.903.578       | 322.302.341   | 365.205.919   | 67.422.917    | 133.574.547   | 200.997.464   |
| 4.3. Ostali zajmovi i potraživanja   | 035        |                  |               |               |               |               |               |
| <b>IV. Depoziti kod preuzetog poslovanja osiguranja u reosiguranje (depoziti kod cedenta)</b>  | <b>036</b> |                  |               |               |               |               |               |
| <b>E. ULAGANJA ZA RAČUNI I RIZIK VLASNIKA POLICA ŽIVOTNOG OSIGURANJA</b>   | <b>037</b> | 16.320.627       |               | 16.320.627    | 11.425.214    |               | 11.425.214    |
| <b>F. UDIO REOSIGURANJA U TEHNIČKIM PRIČUVAMA (039 do 045)</b>   | <b>038</b> | 164.628          | 411.769.714   | 411.934.342   | 232.704       | 349.061.066   | 349.293.769   |
| 1. Prijenosne premije, udio reosiguranja   | 039        | 138              | 46.703.405    | 46.703.543    | 2.654         | 47.709.039    | 47.711.693    |
| 2. Matematička pričuva osiguranja, udio reosiguranja   | 040        | 164.490          |               | 164.490       | 230.049       |               | 230.049       |
| 3. Pričuva šteta, udio reosiguranja  | 041        |                  | 365.066.310   | 365.066.310   |               | 301.352.027   | 301.352.027   |
| 4. Pričuve za povrate premija ovisne i neovisne o rezultatu (bonus i popusti), udio reosiguranja   | 042        |                  |               |               |               |               |               |
| 5. Pričuva za kolebanje šteta, udio reosiguranja   | 043        |                  |               |               |               |               |               |
| 6. Druge tehničke pričuve osiguranja, udio reosiguranja  | 044        |                  |               |               |               |               |               |
| 7. Posebna pričuva za osiguranje iz skupine životnih osiguranja kod kojih ugovaratelj osiguranja preuzima investicijski rizik, udio reosiguranja | 045        |                  |               |               |               |               |               |
| <b>G. ODGOĐENA I TEKUĆA POREZNA IMOVINA (047+048)</b>  | <b>046</b> | 2.408.707        | 2.756.393     | 5.165.100     | 2.638.059     | 13.976.486    | 16.614.546    |
| 1. Odgođena porezna imovina  | 047        | 2.408.707        | 2.756.393     | 5.165.100     | 2.638.059     | 13.976.486    | 16.614.546    |
| 2. Tekuća porezna imovina  | 048        |                  |               |               |               |               |               |
| <b>H. POTRAŽIVANJA (050+053+054)</b>   | <b>049</b> | 7.816.611        | 713.606.884   | 721.423.494   | 10.379.302    | 815.832.978   | 826.212.280   |
| <b>1. Potraživanja iz neposrednih poslova osiguranja (051+052)</b>   | <b>050</b> | 43.746           | 588.277.703   | 588.321.449   | 95.048        | 545.150.877   | 545.245.925   |
| 1.1. Od ugovaratelja osiguranja  | 051        |                  | 585.059.115   | 585.059.115   |               | 543.888.617   | 543.888.617   |
| 1.2. Od zastupnika, odnosno posrednika u osiguranju  | 052        | 43.746           | 3.218.587     | 3.262.333     | 95.048        | 1.262.260     | 1.357.308     |
| <b>2. Potraživanja iz poslova suosiguranja i reosiguranja</b>  | <b>053</b> |                  | 16.129.222    | 16.129.222    |               | 6.592.015     | 6.592.015     |
| <b>3. Ostala potraživanja (055 do 057)</b>   | <b>054</b> | 7.772.865        | 109.199.959   | 116.972.823   | 10.284.254    | 264.090.086   | 274.374.340   |
| 3.1. Potraživanja iz drugih poslova osiguranja   | 055        |                  | 26.964.094    | 26.964.094    |               | 177.979.517   | 177.979.517   |
| 3.2. Potraživanja za prinose na ulaganja   | 056        | 1.935.304        | 5.862.135     | 7.797.439     | 1.452.106     | 2.488.816     | 3.940.922     |
| 3.3. Ostala potraživanja   | 057        | 5.837.561        | 76.373.730    | 82.211.290    | 8.832.148     | 83.621.753    | 92.453.901    |
| <b>I. OSTALA IMOVINA (059+063+064)</b>   | <b>058</b> | 1.889.059        | 36.914.836    | 38.803.894    | 12.681.997    | 65.107.728    | 77.789.725    |
| <b>1. Novac u banci i blagajni (060 do 062)</b>  | <b>059</b> | 1.824.734        | 24.128.164    | 25.952.898    | 12.616.602    | 53.050.337    | 65.666.939    |
| 1.1. Sredstva na poslovnom računu  | 060        |                  | 23.951.866    | 23.951.866    |               | 52.919.691    | 52.919.691    |
| 1.2. Sredstva na računovim imovine za pokriće matematičke pričuve  | 061        | 1.819.331        |               | 1.819.331     | 12.615.532    |               | 12.615.532    |
| 1.3. Novčana sredstva u blagajni   | 062        | 5.403            | 176.298       | 181.700       | 1.071         | 130.646       | 131.716       |
| <b>2. Dugotrajna imovina namijenjena za prodaju i prestanak poslovanja</b>   | <b>063</b> |                  |               |               |               |               |               |
| <b>3. Ostalo</b>   | <b>064</b> | 64.325           | 12.786.672    | 12.850.996    | 65.395        | 12.057.391    | 12.122.786    |
| <b>J. PLAĆENI TROŠKOVI BUDUĆEG RAZDOBLJA I NEDOSPJELA NAPLATA PRIHODA (066 do 068)</b>   | <b>065</b> | 22.229.797       | 30.797.002    | 53.026.799    | 27.316.541    | 33.527.329    | 60.843.870    |
| 1. Razgraničene kamate i najamnine   | 066        | 22.185.161       | 14.966.325    | 37.151.486    | 27.258.055    | 18.131.672    | 45.389.727    |
| 2. Razgraničeni troškovi pribave   | 067        |                  |               |               |               |               |               |
| 3. Ostali plaćeni troškovi budućeg razdoblja i nedospjela naplata prihoda  | 068        | 44.636           | 15.830.677    | 15.875.313    | 58.486        | 15.395.657    | 15.454.143    |
| <b>K. UKUPNO AKTIVA (001+004+007+011+037+038+046+049+058+065)</b>  | <b>069</b> | 1.991.611.543    | 5.808.141.817 | 7.799.753.360 | 2.113.557.713 | 6.041.412.280 | 8.154.969.994 |
| <b>L. IZVANBILANČNI ZAPISI</b>   | <b>070</b> |                  | 670.302.250   | 670.302.250   |               | 1.050.374.591 | 1.050.374.591 |



| <b>PASIVA</b>   |            |               |               |               |               |               |               |
|---|------------|---------------|---------------|---------------|---------------|---------------|---------------|
| <b>A. KAPITAL I REZERVE (072+076+077+081+085+088)</b>   | <b>071</b> | 115.588.079   | 1.525.498.057 | 1.641.086.136 | 127.352.723   | 1.624.247.799 | 1.751.600.522 |
| <b>1. Upisani kapital (073 do 075)</b>  | <b>072</b> | 44.288.720    | 398.598.480   | 442.887.200   | 44.288.720    | 398.598.480   | 442.887.200   |
| 1.1. Uplaćeni kapital - redovne dionice   | <b>073</b> | 44.288.720    | 386.348.480   | 430.637.200   | 44.288.720    | 386.348.480   | 430.637.200   |
| 1.2. Uplaćeni kapital - povlaštene dionice  | <b>074</b> |               | 12.250.000    | 12.250.000    |               | 12.250.000    | 12.250.000    |
| 1.3. Kapital pozvan da se plati   | <b>075</b> |               |               |               |               |               |               |
| <b>2. Premije na emitirane dionice (rezerve kapitala)</b>   | <b>076</b> |               |               |               |               |               |               |
| <b>3. Revalorizacijske rezerve (078 do 080)</b>   | <b>077</b> | -15.653.736   | 475.745.296   | 460.091.559   | -12.270.123   | 459.326.487   | 447.056.364   |
| 3.1. Zemljišta i građevinskih objekata  | <b>078</b> |               | 486.476.755   | 486.476.755   |               | 481.126.437   | 481.126.437   |
| 3.2. Financijskih ulaganja  | <b>079</b> | -15.653.736   | -10.731.460   | -26.385.196   | -12.270.123   | -21.799.950   | -34.070.073   |
| 3.3. Ostale revalorizacijske rezerve  | <b>080</b> |               |               |               |               |               |               |
| <b>4. Rezerve (082 do 084)</b>  | <b>081</b> | 78.314.936    | 378.151.842   | 456.466.778   | 79.651.090    | 399.432.377   | 479.083.468   |
| 4.1. Zakonske rezerve   | <b>082</b> | 489.554       | 19.152.617    | 19.642.171    | 721.929       | 22.853.579    | 23.575.508    |
| 4.2. Statutarna rezerva   | <b>083</b> | 2.325.382     | 92.288.398    | 94.613.780    | 3.429.161     | 109.867.971   | 113.297.132   |
| 4.3. Ostale rezerve   | <b>084</b> | 75.500.000    | 266.710.827   | 342.210.827   | 75.500.000    | 266.710.827   | 342.210.827   |
| <b>5. Prenesena (zadržana) dobit ili gubitak (086 + 087)</b>  | <b>085</b> | 3.990.667     | 198.983.187   | 202.973.853   | 7.302.005     | 256.846.424   | 264.148.429   |
| 5.1. Zadržana dobit   | <b>086</b> | 3.990.667     | 198.983.187   | 202.973.853   | 7.302.005     | 256.846.424   | 264.148.429   |
| 5.2. Preneseni gubitak (-)  | <b>087</b> |               |               |               |               |               |               |
| <b>6. Dobit ili gubitak tekućeg obračunskog razdoblja (089+090)</b>   | <b>088</b> | 4.647.492     | 74.019.253    | 78.666.745    | 8.381.032     | 110.044.030   | 118.425.061   |
| 6.1. Dobit tekućeg obračunskog razdoblja  | <b>089</b> | 4.647.492     | 74.019.253    | 78.666.745    | 8.381.032     | 110.044.030   | 118.425.061   |
| 6.2. Gubitak tekućeg obračunskog razdoblja (-)  | <b>090</b> |               |               |               |               |               |               |
| <b>B. OBVEZE DRUGOG REDA (PODREĐENE OBVEZE)</b>   | <b>091</b> |               |               |               |               |               |               |
| <b>C. TEHNIČKE PRIČUVE (093 do 098)</b>   | <b>092</b> | 1.855.979.443 | 3.850.258.182 | 5.706.237.624 | 1.955.783.288 | 3.764.960.176 | 5.720.743.463 |
| 1. Prijenosne premije, bruto iznos  | <b>093</b> | 3.360.431     | 946.409.517   | 949.769.947   | 3.030.079     | 913.502.410   | 916.532.489   |
| 2. Matematička pričuva osiguranja, bruto iznos  | <b>094</b> | 1.816.581.911 |               | 1.816.581.911 | 1.920.261.070 |               | 1.920.261.070 |
| 3. Pričuva šteta, bruto iznos   | <b>095</b> | 36.037.101    | 2.880.421.665 | 2.916.458.766 | 32.492.139    | 2.811.905.165 | 2.844.397.304 |
| 4. Pričuve za povrate premija ovisne i neovisne o rezultatu (bonusi i popusti), bruto iznos   | <b>096</b> |               |               |               |               |               |               |
| 5. Pričuva za kolebanje šteta, bruto iznos  | <b>097</b> |               |               |               |               | 1.725.600     | 1.725.600     |
| 6. Druge tehničke pričuve osiguranja, bruto iznos   | <b>098</b> |               | 23.427.000    | 23.427.000    |               | 37.827.000    | 37.827.000    |
| <b>D. POSEBNA PRICUVA ZA OSIGURANJE IZ SKUPINE ŽIVOTNIH OSIGURANJA KOD KOJIH UGOVARATELJ OSIGURANJA PREUZIMA INVESTICIJSKI RIZIK, bruto iznos</b> | <b>099</b> | 16.320.627    |               | 16.320.627    | 11.425.214    |               | 11.425.214    |
| <b>E. OSTALE PRIČUVE (101 + 102)</b>  | <b>100</b> | 2.443.980     | 80.050.105    | 82.494.085    | 14.943.980    | 87.584.756    | 102.528.736   |
| 1. Pričuve za mirovine i slične obveze  | <b>101</b> | 2.443.980     | 78.169.725    | 80.613.705    | 14.943.980    | 85.704.375    | 100.648.355   |
| 2. Ostale pričuve   | <b>102</b> |               | 1.880.381     | 1.880.381     |               | 1.880.381     | 1.880.381     |
| <b>F. ODGOĐENA I TEKUĆA POREZNA OBVEZA (104 + 105)</b>  | <b>103</b> |               | 128.204.750   | 128.204.750   |               | 131.432.737   | 131.432.737   |
| 1. Odgođena porezna obveza  | <b>104</b> |               | 121.789.319   | 121.789.319   |               | 120.451.740   | 120.451.740   |
| 2. Tekuća porezna obveza  | <b>105</b> |               | 6.415.430     | 6.415.430     |               | 10.980.997    | 10.980.997    |
| <b>G. DEPOZITI ZADRŽANI IZ POSLA PREDANOG U REOSIGURANJE</b>  | <b>106</b> |               |               |               |               |               |               |
| <b>H. FINANIJSKE OBVEZE (108 do 110)</b>  | <b>107</b> |               | 105.193       | 105.193       |               | 50.085.478    | 50.085.478    |
| 1. Obveze po zajmovima  | <b>108</b> |               | 105.193       | 105.193       |               | 50.085.478    | 50.085.478    |
| 2. Obveze po izdanim vrijednosnim papirima  | <b>109</b> |               |               |               |               |               |               |
| 3. Ostale finansijske obveze  | <b>110</b> |               |               |               |               |               |               |
| <b>I. OSTALE OBVEZE (112 do 115)</b>  | <b>111</b> | 1.258.486     | 189.444.060   | 190.702.545   | 2.206.097     | 185.926.488   | 188.132.585   |
| 1. Obveze proizašle iz neposrednih poslova osiguranja   | <b>112</b> | 1.223.389     | 96.882.454    | 98.105.843    | 2.099.551     | 81.632.590    | 83.732.141    |
| 2. Obveze proizašle iz poslova suosiguranja i reosiguranja  | <b>113</b> | 1.693         | 5.602.704     | 5.604.397     | 3.196         | 17.952.945    | 17.956.141    |
| 3. Obveze za otuđenje i prekinuto poslovanje  | <b>114</b> |               |               |               |               |               |               |
| 4. Ostale obveze  | <b>115</b> | 33.403        | 86.958.902    | 86.992.305    | 103.350       | 86.340.953    | 86.444.303    |
| <b>J. ODGOĐENO PLAĆANJE TROŠKOVA I PRIHOD BUDUĆEG RAZDOBLJA (117+118)</b>   | <b>116</b> | 20.929        | 34.581.471    | 34.602.400    | 1.846.411     | 197.174.847   | 199.021.258   |
| 1. Razgraničena provizija reosiguranja  | <b>117</b> |               |               |               |               |               |               |
| 2. Ostalo odgođeno plaćanje troškova i prihod budućeg razdoblja   | <b>118</b> | 20.929        | 34.581.471    | 34.602.400    | 1.846.411     | 197.174.847   | 199.021.258   |
| <b>K. UKUPNA PASIVA (071+091+092+099+100+103+106+107+111+116)</b>   | <b>119</b> | 1.991.611.543 | 5.808.141.817 | 7.799.753.360 | 2.113.557.713 | 6.041.412.280 | 8.154.969.994 |
| <b>L. IZVANBILANČNI ZAPISI</b>  | <b>120</b> |               | 670.302.250   | 670.302.250   |               | 1.050.374.591 | 1.050.374.591 |
| <b>DODATAK BILANCI (popunjavanje obveznik koji sastavlja konsolidirani godišnji finansijski izvještaj)</b>  |            |               |               |               |               |               |               |
| <b>M. KAPITAL I REZERVE (122+123)</b>   | <b>121</b> | 0             | 0             | 0             | 0             | 0             | 0             |
| 1. Pripisano imateljima kapitala matice   | <b>122</b> |               |               |               | 0             |               | 0             |
| 2. Pripisano nekontrolirajućim interesima   | <b>123</b> |               |               |               | 0             |               | 0             |

Napomena: Podatak pod AOP oznakama 121 do 123 popunjavaju društva za osiguranje koja sastavljaju konsolidirane godišnje finansijske izvještaje

## Izvještaj o stanju i promjenama kapitala za razdoblje od 01.01.2012. do 31.12.2012.

u kunama

| Opis stavke  | AOP oznaka | Raspodjeljivo vlasnicima matice                 |                              |                          |  |                                      |                             |                                   | Raspodjeljivo nekontrolirajućem interesu | Ukupno kapital i rezerve (9+10) |
|--|------------|---|------------------------------|--------------------------|--|--------------------------------------|-----------------------------|-----------------------------------|--|---------------------------------|
|  |            | Uplaćeni kapital (redovne i povlaštene dionice) | Premije na emitirane dionice | Revalorizacijske rezerve | Rezerve (zakonske, statutarne, ostale) | Zadržana dobit ili preneseni gubitak | Dobit/gubitak tekuće godine | Ukupno kapital i rezerve (3 do 8) |  |                                 |
| 1  | 2          | 3   | 4                            | 5                        | 6                                      | 7                                    | 8                           | 9                                 | 10                                       | 11                              |
| <b>I. Stanje 1. siječnja prethodne godine</b>  | <b>001</b> | 442.887.200                                     |                              | 530.698.408              | 443.930.661                            | 192.072.963                          | 43.603.887                  | 1.653.193.119                     |  | 1.653.193.119                   |
| 1. Promjena računovodstvenih politika  | 002        |   |                              |                          |  |                                      |                             |                                   |  |                                 |
| 2. Ispravak pogreški prethodnih razdoblja  | 003        |   |                              | -783.465                 |  | 825.966                              |                             | 42.501                            |  | 42.501                          |
| <b>II. Stanje 1. siječnja prethodne godine</b>   | <b>004</b> | 442.887.200                                     |                              | 529.914.943              | 443.930.661                            | 192.898.929                          | 43.603.887                  | 1.653.235.620                     |  | 1.653.235.620                   |
| <b>III. Sveobuhvatna dobit ili gubitak prethodne godine (AOP</b>                         | <b>005</b> |   |                              | -69.823.384              |  | 7.670.975                            | 78.666.745                  | 16.514.336                        |  | 16.514.336                      |
| 1. Dobit ili gubitak razdoblja   | 006        |   |                              |                          |  |                                      | 78.666.745                  | 78.666.745                        |  | 78.666.745                      |
| 2. Ostala sveobuhvatna dobit ili gubitak prethodne godine (AOP 008 do 011)               | 007        |   |                              | -69.823.384              |  | 7.670.975                            |                             | -62.152.409                       |  | -62.152.409                     |
| 2.1. Nerealizirani dobiti ili gubici od materijalne                                      | 008        |   |                              | -6.118.371               |  | 6.780.054                            |                             | 661.683                           |  | 661.683                         |
| 2.2. Nerealizirani dobiti ili gubici od financijske                                      | 009        |   |                              | -45.640.033              |  |                                      |                             | -45.640.033                       |  | -45.640.033                     |
| 2.3. Realizirani dobiti ili gubici od financijske  | 010        |   |                              | -18.064.979              |  |                                      |                             | -18.064.979                       |  | -18.064.979                     |
| 2.4. Ostale nevladničke promjene kapitala  | 011        |   |                              |                          |  |                                      | 890.921                     | 890.921                           |  | 890.921                         |
| <b>IV. Transakcije s vlasnicima (prethodno razdoblje) (AOP 013 do</b>                    | <b>012</b> |   |                              |                          | 12.536.117                             | 2.403.949                            | -43.603.887                 | -28.663.821                       |  | -28.663.821                     |
| 1. Povećanje/smanjenje upisanog kapitala   | 013        |   |                              |                          |  |                                      |                             |                                   |  |                                 |
| 2. Ostale uplate vlasnika  | 014        |   |                              |                          |  |                                      |                             |                                   |  |                                 |
| 3. Isplata udjela u dobiti/dividenda   | 015        |   |                              |                          |  |                                      | -28.663.821                 | -28.663.821                       |  | -28.663.821                     |
| 4. Ostale raspodjele vlasnicima  | 016        |   |                              |                          | 12.536.117                             | 2.403.949                            | -14.940.066                 |                                   |  |                                 |
| <b>V. Stanje na zadnji dan izvještajnog</b>  | <b>017</b> | 442.887.200                                     |                              | 460.091.559              | 456.466.778                            | 202.973.853                          | 78.666.745                  | 1.641.086.136                     |  | 1.641.086.136                   |
| <b>VI. Stanje 1. siječnja tekuće godine</b>  | <b>018</b> | 442.887.200                                     |                              | 460.091.559              | 456.466.778                            | 202.973.853                          | 78.666.745                  | 1.641.086.136                     |  | 1.641.086.136                   |
| 1. Promjena računovodstvenih politika  | 019        |   |                              |                          |  |                                      |                             |                                   |  |                                 |
| 2. Ispravak pogreški prethodnih razdoblja  | 020        |   |                              |                          |  | -583.377                             |                             | -583.377                          |  | -583.377                        |
| <b>VII. Stanje 1. siječnja tekuće godine</b>   | <b>021</b> | 442.887.200                                     |                              | 460.091.559              | 456.466.778                            | 202.390.476                          | 78.666.745                  | 1.640.502.758                     |  | 1.640.502.758                   |
| <b>VIII. Sveobuhvatna dobit ili gubitak tekuće godine (AOP 023+024)</b>                  | <b>022</b> |   |                              | -13.035.195              |  | 6.687.898                            | 118.425.061                 | 112.077.764                       |  | 112.077.764                     |
| 1. Dobit ili gubitak prethodnog razdoblja  | 023        |   |                              |                          |  |                                      | 118.425.061                 | 118.425.061                       |  | 118.425.061                     |
| 2. Ostala sveobuhvatna dobit ili gubitak tekuće godine (AOP 025 do 028)                  | 024        |   |                              | -13.035.195              |  | 6.687.898                            |                             | -6.347.298                        |  | -6.347.298                      |
| 2.1. Nerealizirani dobiti ili gubici od materijalne                                      | 025        |   |                              | -5.350.318               |  | 6.687.898                            |                             | 1.337.580                         |  | 1.337.580                       |
| 2.2. Nerealizirani dobiti ili gubici od financijske                                      | 026        |   |                              | -7.310.533               |  |                                      |                             | -7.310.533                        |  | -7.310.533                      |
| 2.3. Realizirani dobiti ili gubici od financijske  | 027        |   |                              | -374.345                 |  |                                      |                             | -374.345                          |  | -374.345                        |
| 2.4. Ostale nevladničke promjene kapitala  | 028        |   |                              |                          |  |                                      |                             |                                   |  |                                 |
| <b>IX. Transakcije s vlasnicima (tekuće razdoblje) (AOP 030 do 033)</b>                  | <b>029</b> |   |                              |                          | 22.616.689                             | 55.070.056                           | -78.666.745                 | -980.000                          |  | -980.000                        |
| 1. Povećanje/smanjenje temeljnog kapitala  | 030        |   |                              |                          |  |                                      |                             |                                   |  |                                 |
| 2. Ostale uplate vlasnika  | 031        |   |                              |                          |  |                                      |                             |                                   |  |                                 |
| 3. Isplata udjela u dobiti/dividenda   | 032        |   |                              |                          |  |                                      | -980.000                    | -980.000                          |  | -980.000                        |
| 4. Ostale transakcije s vlasnicima   | 033        |   |                              |                          | 22.616.689                             | 55.070.056                           | -77.686.745                 |                                   |  |                                 |
| <b>X. Stanje na zadnji dan izvještajnog razdoblja u tekućoj godini (AOP 021+022+029)</b> | <b>034</b> | 442.887.200                                     |                              | 447.056.364              | 479.083.468                            | 264.148.429                          | 118.425.061                 | 1.751.600.522                     |  | 1.751.600.522                   |

# Izvještaj o novčanim tokovima (indirektna metoda) za razdoblje od

01.01.2012. do 31.12.2012.

u kunama

| Opis pozicije  | AOP oznaka | Isto razdoblje prethodne godine | Tekuće poslovno razdoblje |
|--|------------|---------------------------------|---------------------------|
| 1  | 2          | 3                               | 4                         |
| <b>I. NOVČANI TOK IZ POSLOVNIH AKTIVNOSTI (002+013+031)</b>  | <b>001</b> | 226.393.768                     | -115.819.754              |
| <b>1. Novčani tok prije promjene poslovne imovine i obveza (AOP 003+004)</b>                             | <b>002</b> | -163.003.389                    | -26.327.573               |
| 1.1. Dobit/gubitak prije poreza  | 003        | 104.699.595                     | 140.343.844               |
| 1.2. Usklađenja: (AOP 005 do 012)  | 004        | -267.702.985                    | -166.671.416              |
| 1.2.1. Amortizacija nekretnina i opreme  | 005        | 44.284.222                      | 44.218.441                |
| 1.2.2. Amortizacija nematerijalne imovine  | 006        | 2.710.415                       | 3.594.757                 |
| 1.2.3. Umanjenje vrijednosti i dobici/gubici od svođenja na fer vrijednost                               | 007        | 57.127.515                      | 80.562.854                |
| 1.2.4. Troškovi kamata   | 008        |                                 | 27.664                    |
| 1.2.5. Prihodi od kamata   | 009        | -227.707.637                    | -220.368.751              |
| 1.2.6. Udjeli u dobiti pridruženih društava  | 010        | -34.558.009                     | -61.986.202               |
| 1.2.7. Dobici/gubici od prodaje materijalne imovine (uključujući zemljišta i građevinske objekte)        | 011        | 10.933.168                      | -26.728.286               |
| 1.2.8. Ostala usklađenja   | 012        | -120.492.660                    | 14.008.107                |
| <b>2. Povećanje/smanjenje poslovne imovine i obveza (AOP 014 do 030)</b>                                 | <b>013</b> | 415.430.008                     | -67.573.400               |
| 2.1. Povećanje/smanjenje ulaganja raspoloživih za prodaju  | 014        | 155.643.263                     | 66.136.481                |
| 2.2. Povećanje/smanjenje ulaganja koja se vrednuju po fer vrijednosti kroz račun dobiti i gubitka        | 015        | -126.951.308                    | -419.770.481              |
| 2.3. Povećanje/smanjenje depozita, zajmova i potraživanja  | 016        | 132.732.901                     | 10.416.461                |
| 2.4. Povećanje/smanjenje depozita kod preuzetog poslovanja osiguranja u reosiguranje                     | 017        |                                 |                           |
| 2.5. Povećanje/smanjenje ulaganja za račun i rizik vlasnika polica životnog osiguranja                   | 018        | 6.054.340                       | 4.895.412                 |
| 2.6. Povećanje/smanjenje udjela reosiguranja u tehničkim pričuvama                                       | 019        | -105.851.287                    | 62.640.573                |
| 2.7. Povećanje/smanjenje porezne imovine   | 020        | 5.023.285                       | -11.449.446               |
| 2.8. Povećanje/smanjenje potraživanja  | 021        | 300.555.118                     | 53.581.411                |
| 2.9. Povećanje/smanjenje ostale imovine  | 022        |                                 |                           |
| 2.10. Povećanje/smanjenje plaćenih troškova budućeg razdoblja i nedospjele naplate prihoda               | 023        | -9.711.530                      | -7.817.070                |
| 2.11. Povećanje/smanjenje tehničkih pričuva  | 024        | 82.147.713                      | 14.505.839                |
| 2.12. Povećanje/smanjenje tehničkih pričuva životnog osiguranja kada ugovaratelj snosi rizik ulaganja    | 025        | -6.054.340                      | -4.895.412                |
| 2.13. Povećanje/smanjenje poreznih obveza  | 026        | 2.805.519                       | 3.227.987                 |
| 2.14. Povećanje/smanjenje depozita zadržanih iz posla predanog u reosiguranje                            | 027        |                                 |                           |
| 2.15. Povećanje/smanjenje financijskih obveza  | 028        |                                 |                           |
| 2.16. Povećanje/smanjenje ostalih obveza   | 029        | -1.843.048                      | -3.464.012                |
| 2.17. Povećanje/smanjenje odgođenog plaćanja troškova i prihoda budućeg razdoblja                        | 030        | -19.120.617                     | 164.418.858               |
| <b>3. Plaćeni porez na dobit</b>   | <b>031</b> | -26.032.851                     | -21.918.782               |
| <b>II. NOVČANI TOK IZ ULAGAČKIH AKTIVNOSTI (AOP 033 do 046)</b>  | <b>032</b> | -160.856.152                    | 112.778.706               |
| 1. Primici od prodaje materijalne imovine  | 033        |                                 | 38.967.965                |
| 2. Izdaci za nabavu materijalne imovine  | 034        | -6.609.362                      | -44.218.441               |
| 3. Primici od prodaje nematerijalne imovine  | 035        |                                 |                           |
| 4. Izdaci za nabavu nematerijalne imovine  | 036        | 1.628.428                       | -7.964.530                |
| 5. Primici od prodaje zemljišta i građevinskih objekata koji ne služe društvu za provođenje djelatnosti  | 037        |                                 |                           |
| 6. Izdaci za nabavu zemljišta i građevinskih objekata koji ne služe društvu za provođenje djelatnosti    | 038        | -81.376.244                     | -22.136.795               |
| 7. Povećanje/smanjenje ulaganja u podružnice, pridružena društva i sudjelovanje u zajedničkim ulaganjima | 039        | 40.116.167                      | 80.014.148                |
| 10. Primici od ulaganja koja se drže do dospjeća   | 040        |                                 |                           |
| 11. Izdaci za ulaganja koja se drže do dospjeća  | 041        | -136.543.365                    | -158.090.652              |
| 12. Primici od prodaje vrijednosnih papira i udjela  | 042        |                                 |                           |
| 13. Izdaci za ulaganja u vrijednosne papire i udjele   | 043        |                                 |                           |
| 14. Primici od dividendi i udjela u dobiti   | 044        | 36.546.359                      | 61.998.554                |
| 15. Primici sa naslova otplate danih kratkoročnih i dugoročnih zajmova                                   | 045        | 313.725.823                     | 359.521.875               |
| 16. Izdaci za dane kratkoročne i dugoročne zajmove   | 046        | -328.343.958                    | -195.313.420              |
| <b>III. NOVČANI TOK OD FINANCIJSKIH AKTIVNOSTI (AOP 048 do 052)</b>                                      | <b>047</b> | -32.597.611                     | 48.962.541                |
| 1. Novčani primici uslijed povećanja temeljnog kapitala  | 048        |                                 |                           |
| 2. Novčani primici od primljenih kratkoročnih i dugoročnih zajmova                                       | 049        | 6.569                           | 50.031.466                |
| 3. Novčani izdaci za otplatu primljenih kratkoročnih i dugoročnih zajmova                                | 050        | -51.079                         | -78.845                   |
| 4. Novčani izdaci za otkup vlastitih dionica   | 051        |                                 |                           |
| 5. Novčani izdaci za isplatu udjela u dobiti (dividendi)   | 052        | -32.553.100                     | -990.080                  |
| <b>ČISTI NOVČANI TOK (AOP 001 + 032 + 047)</b>   | <b>053</b> | 32.940.005                      | 45.921.492                |
| <b>IV. UČINCI PROMJENE TEČAJEVA STRANIH VALUTA NA NOVAC I NOVČANE EKVIVALENTE</b>                        | <b>054</b> | -32.953.324                     | -6.935.661                |
| <b>V. NETO POVEĆANJE/SMANJENJE NOVCA I NOVČANIH EKVIVALENATA (053+054)</b>                               | <b>055</b> | -13.319                         | 38.985.831                |
| Novac i novčani ekvivalenti na početku razdoblja   | 056        | 38.817.213                      | 38.803.894                |
| Novac i novčani ekvivalenti na kraju razdoblja (AOP 055 + 056)   | 057        | 38.803.894                      | 77.789.725                |

Napomene: Pozicije koje umanjuju novčani tok upisuju se s negativnim predznakom

Temeljem čl. 20. Statuta CROATIA osiguranja d.d. od 27. rujna 2012. godine i čl. 403. Zakona o tržištu kapitala (NN 88/08) Uprava Društva daje

## IZJAVU

da prema najboljem saznanju:

- godišnji financijski izvještaji izdavatelja, sastavljeni uz primjenu odgovarajućih standarda financijskog izvještavanja, daju cjelovit i istinit prikaz imovine i obveza, gubitaka i dobitaka, financijskog položaja i poslovanja izdavatelja,
- izvještaj posloводства sadrži istinit prikaz razvoja i rezultata poslovanja i položaja izdavatelja, uz opis najznačajnijih rizika i neizvjesnosti kojima je izdavatelj izložen.



Ivan Fabijančić

Član Uprave



Krešimir Starčević

Predsjednik Uprave

## IZVJEŠĆE NEOVISNOG REVIZORA

*Dioničarima društva CROATIA osiguranja d.d., Zagreb*

1. Obavili smo reviziju priloženih godišnjih financijskih izvještaja društva CROATIA osiguranje d.d., Miramarska 22, Zagreb (dalje u tekstu „Društvo“) za godinu koja je završila 31. prosinca 2012., koji se sastoje od Bilance/Izvještaja o financijskom položaju na 31. prosinca 2012., Računa dobiti i gubitka/Izvještaja o sveobuhvatnoj dobiti, Izvještaja o promjenama kapitala i Izvještaja o novčanim tokovima za tada završenu godinu, kao i pripadajućih Bilješki uz financijske izvještaje u kojima je iznijet sažetak značajnih računovodstvenih politika i ostalih objašnjenja.

### Odgovornost Uprave Društva

2. Uprava Društva je odgovorna za sastavljanje i fer prezentaciju priloženih financijskih izvještaja u skladu s Međunarodnim standardima financijskog izvještavanja koji su na snazi u Republici Hrvatskoj i za one interne kontrole za koje Uprava Društva odredi da su potrebne za omogućavanje sastavljanja financijskih izvještaja koji su bez značajnog pogrešnog prikazivanja uslijed prijevare ili pogreške.

### Odgovornost revizora

3. Naša odgovornost je izraziti mišljenje o priloženim financijskim izvještajima na osnovi obavljene revizije. Reviziju smo obavili u skladu s Međunarodnim revizijskim standardima. Ti standardi zahtijevaju da postupamo u skladu sa zahtjevima etike i reviziju planiramo i obavimo kako bismo stekli razumno uvjerenje o tome jesu li financijski izvještaji bez značajnih pogrešnih prikazivanja.

Revizija uključuje obavljanje postupaka radi pribavljanja revizijskih dokaza o iznosima i objavama u financijskim izvještajima. Izbor odabranih postupaka ovisi o revizorovoj prosudbi, uključujući procjenu rizika značajnih pogrešnih iskaza u financijskim izvještajima uslijed prijevara ili pogrešaka. Pri tom procjenjivanju rizika, revizor razmatra interne kontrole, koje su važne Društvu za sastavljanje i fer prezentiranje financijskih izvještaja, kako bi obavio revizijske postupke prikladne u postojećim okolnostima, ali ne i u svrhu izražavanja mišljenja o uspješnosti internih kontrola. Revizija također obuhvaća procjenu prikladnosti primijenjenih računovodstvenih politika i razboritost računovodstvenih procjena Uprave Društva, kao i ocjenu cjelokupnog prikaza financijskih izvještaja.

Vjerujemo da revizijski dokazi koje smo prikupili jesu dostatni i prikladni kao osnova za izražavanje našeg mišljenja.

## Mišljenje

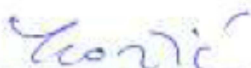
4. Prema našem mišljenju, priloženi financijski izvještaji, u svim materijalno značajnim aspektima, istinito i fer prikazuju financijski položaj Društva CROATIA osiguranja d.d., Zagreb na 31. prosinca 2012., te rezultate poslovanja i novčane tokove Društva za 2012. godinu sukladno Zakonu o računovodstvu i Međunarodnim standardima financijskog izvještavanja koji su na snazi u Republici Hrvatskoj.

## Ostali pravni i regulatorni zahtjevi

5. Uprava Društva odgovorna je za sastavljanje godišnjih financijskih izvještaja Društva za godinu koja je završila 31. prosinca 2012. godine u propisanom obliku temeljem Pravilnika o strukturi i sadržaju financijskih izvještaja društava za osiguranje odnosno društava za reosiguranje (NN 132/10, 39/2012) kojeg je na temelju Zakona o osiguranju i Zakona o računovodstvu donijela Hrvatska agencija za nadzor financijskih usluga, te odgovara za informacije o usklađenju sa godišnjim financijskim izvještajima Društva u skladu sa Međunarodnim standardima financijskog izvještavanja.

U Zagrebu, 22. ožujka 2013. godine

BDO Croatia d.o.o.  
Trg J. F. Kennedy 6b  
10 000 Zagreb



Ines Rožić, ovlaštenu revizor



Jeni Krstičević, predsjednica Uprave

**BDO**  
BDO Croatia d.o.o.  
za pružanje revizijskih, konzalting  
i računovodstvenih usluga  
Zagreb, J.F. Kennedy 6b

**CROATIA osiguranje d.d., Zagreb**  
**Račun dobiti i gubitka/Izvještaj o sveobuhvatnoj dobiti za 2012. godinu**

| POZICIJA   | 2012.              |                      |                      | 2011.              |                      |                      |
|--|--------------------|----------------------|----------------------|--------------------|----------------------|----------------------|
|  | Život              | Neživot              | Ukupno               | Život              | Neživot              | Ukupno               |
|  | HRK                | HRK                  | HRK                  | HRK                | HRK                  | HRK                  |
| <b><u>ZARAĐENE PREMIJE (PRIHODOVANE)</u></b>                       |                    |                      |                      |                    |                      |                      |
| Zaračunate bruto premije   | 363.819.427        | 2.291.700.546        | 2.655.519.973        | 341.732.078        | 2.385.000.008        | 2.726.732.086        |
| Premije predane u reosiguranje                                     | (222.024)          | (377.743.981)        | (377.966.005)        | (282.572)          | (406.688.732)        | (406.971.304)        |
| Premije predane u suosiguranje                                     | 0                  | (3.950.576)          | (3.950.576)          | 0                  | (4.304.247)          | (4.304.247)          |
| Promjena bruto pričuva prijenosnih premija                         | 330.352            | 32.907.106           | 33.237.458           | 253.630            | 21.425.919           | 21.679.549           |
| Promjena pričuva prijenosnih premija, udio reosiguranja            | 2.516              | 1.005.634            | 1.008.150            | 138                | (7.428.329)          | (7.428.191)          |
| <b>Ukupno zarađene premije (prihodovane)</b>                       | <b>363.930.271</b> | <b>1.943.918.729</b> | <b>2.307.849.000</b> | <b>341.703.274</b> | <b>1.988.004.619</b> | <b>2.329.707.893</b> |
| <b><u>NETO PRIHODI OD ULAGANJA</u></b>                             |                    |                      |                      |                    |                      |                      |
| Prihodi od podružnica, pridruženih društava i zajedničkih ulaganja | 0                  | 61.986.202           | 61.986.202           | 0                  | 34.558.009           | 34.558.009           |
| Prihodi od ulaganja u zemljišta i građevinske objekte              | 0                  | 18.905.345           | 18.905.345           | 0                  | 34.758.062           | 34.758.062           |
| Prihodi od kamata  | 103.208.810        | 117.132.276          | 220.341.086          | 100.482.773        | 127.224.864          | 227.707.637          |
| Umanjenje vrijednosti od ulaganja                                  | (23.815.095)       | (112.085.941)        | (135.901.036)        | (12.043.534)       | (118.944.463)        | (130.987.997)        |
| Nerealizirani dobiti od ulaganja po fer vrijednosti kroz RDG       | 18.286.039         | 17.004.177           | 35.290.216           | (2.629.253)        | (3.982.463)          | (6.611.716)          |
| Neto dobiti/gubici ostvareni pri prodaji (realizaciji) ulaganja    | 4.049.381          | 5.486.246            | 9.535.627            | 505.789            | (11.438.956)         | (10.933.167)         |
| Neto pozitivne tečajne razlike                                     | 3.906.397          | 3.029.264            | 6.935.661            | 19.867.051         | 13.086.274           | 32.953.325           |
| Ostali prihodi/troškovi od ulaganja                                | (438.782)          | 11.671.701           | 11.232.919           | (437.189)          | 45.575.314           | 45.138.125           |
| <b>Ukupno prihodi od ulaganja</b>                                  | <b>105.196.750</b> | <b>123.129.270</b>   | <b>228.326.020</b>   | <b>105.745.637</b> | <b>120.836.641</b>   | <b>226.582.278</b>   |
| <b><u>OSTALI PRIHODI</u></b>                                       |                    |                      |                      |                    |                      |                      |
| Prihodi od provizija i naknada                                     | 25.901             | 25.335.080           | 25.360.981           | 69.101             | 24.166.257           | 24.235.358           |

**CROATIA osiguranje d.d., Zagreb**  
**Račun dobiti i gubitka/Izvještaj o sveobuhvatnoj dobiti za 2012. godinu**

|   |                |                   |                   |                  |                   |                   |
|---|----------------|-------------------|-------------------|------------------|-------------------|-------------------|
| Ostali osigurateljno-tehnički prihodi, neto od reosiguranja | 180.377        | 13.958.518        | 14.138.895        | 108.336          | 15.831.248        | 15.939.584        |
| Ostali prihodi  | 627.517        | 38.967.738        | 39.595.255        | 1.346.297        | 27.522.063        | 28.868.360        |
| <b>Ukupno ostali prihodi</b>                                | <b>833.795</b> | <b>78.261.336</b> | <b>79.095.131</b> | <b>1.523.734</b> | <b>67.519.568</b> | <b>69.043.302</b> |

| POZICIJA | 2012. |         |        | 2011. |         |        |
|----------|-------|---------|--------|-------|---------|--------|
|          | Život | Neživot | Ukupno | Život | Neživot | Ukupno |
|          | HRK   | HRK     | HRK    | HRK   | HRK     | HRK    |

**IZDACI ZA OSIGURANE SLUČAJEVE NETO**

|   |                      |                        |                        |                      |                        |                        |
|---|----------------------|------------------------|------------------------|----------------------|------------------------|------------------------|
| Likvidirane štete                                 | (260.364.269)        | (1.131.413.594)        | (1.391.777.863)        | (313.225.334)        | (1.197.308.597)        | (1.510.533.931)        |
| Promjena pričuva za štete                         | 3.544.962            | 4.802.218              | 8.347.180              | 6.354.306            | 57.318.744             | 63.673.050             |
| <b>Ukupno izdaci za osigurane slučajeve, neto</b> | <b>(256.819.307)</b> | <b>(1.126.611.376)</b> | <b>(1.383.430.683)</b> | <b>(306.871.028)</b> | <b>(1.139.989.853)</b> | <b>(1.446.860.881)</b> |

**PROMJENA OSTALIH TEHNIČKIH PRIČUVA, NETO OD REOSIGURANJA**

|  |                      |                     |                      |                     |                    |                     |
|--|----------------------|---------------------|----------------------|---------------------|--------------------|---------------------|
| Promjena matematičke pričuve osiguranja                                | (103.613.599)        | 0                   | (103.613.599)        | (45.550.833)        | 0                  | (45.550.833)        |
| Promjena ostalih tehničkih pričuva, neto od reosiguranja               | 0                    | (16.125.600)        | (16.125.600)         | 0                   | (8.670.000)        | (8.670.000)         |
| <b>Ukupno promjena ostalih tehničkih pričuva, neto od reosiguranja</b> | <b>(103.613.599)</b> | <b>(16.125.600)</b> | <b>(119.739.199)</b> | <b>(45.550.833)</b> | <b>(8.670.000)</b> | <b>(54.220.833)</b> |

**PROMJENA TEHNIČKIH PRIČUVA ŽO KADA UGOVARATELJ SNOSI RIZIK**

|  |                  |          |                  |                  |          |                  |
|--|------------------|----------|------------------|------------------|----------|------------------|
| Promjena tehničkih pričuva ŽO kada ugovaratelj snosi rizik               | 4.947.345        | 0        | 4.947.345        | 4.700.768        | 0        | 4.700.768        |
| <b>Ukupno promjena tehničkih pričuva ŽO kada ugovaratelj snosi rizik</b> | <b>4.947.345</b> | <b>0</b> | <b>4.947.345</b> | <b>4.700.768</b> | <b>0</b> | <b>4.700.768</b> |

**POSLOVNI RASHODI (IZDACI ZA OBAVLJANJE DJELATNOSTI), NETO**

|  |                      |                      |                      |                     |                      |                      |
|--|----------------------|----------------------|----------------------|---------------------|----------------------|----------------------|
| Troškovi pribave   | (21.458.321)         | (215.954.950)        | (237.413.271)        | (26.252.743)        | (220.127.546)        | (246.380.289)        |
| Troškovi uprave (administrativni troškovi)                             | (79.460.763)         | (587.408.917)        | (666.869.680)        | (67.722.154)        | (637.722.933)        | (705.445.087)        |
| <b>Ukupno poslovni rashodi (izdaci za obavljanje djelatnosti),neto</b> | <b>(100.919.084)</b> | <b>(803.363.867)</b> | <b>(904.282.951)</b> | <b>(93.974.897)</b> | <b>(857.850.479)</b> | <b>(951.825.376)</b> |

**OSTALI TROŠKOVI**

|   |           |              |              |           |              |              |
|---|-----------|--------------|--------------|-----------|--------------|--------------|
| Ostali tehnički troškovi, neto od reosiguranja      | (267.484) | (71.677.739) | (71.945.223) | (131.816) | (71.469.884) | (71.601.700) |
| Ostali troškovi, uključujući vrijednosna usklađenja | 0         | (475.596)    | (475.596)    | 0         | (825.855)    | (825.855)    |



**CROATIA osiguranje d.d., Zagreb**  
**Račun dobiti i gubitka/Izvještaj o sveobuhvatnoj dobiti za 2012. godinu**

|                               |                  |                     |                     |                  |                     |                     |
|-------------------------------|------------------|---------------------|---------------------|------------------|---------------------|---------------------|
| <b>Ukupno ostali troškovi</b> | <b>(267.484)</b> | <b>(72.153.335)</b> | <b>(72.420.819)</b> | <b>(131.816)</b> | <b>(72.295.739)</b> | <b>(72.427.555)</b> |
|-------------------------------|------------------|---------------------|---------------------|------------------|---------------------|---------------------|

| POZICIJA                          | 2012.                |                        |                        | 2011.                |                        |                        |
|-----------------------------------|----------------------|------------------------|------------------------|----------------------|------------------------|------------------------|
|                                   | Život                | Neživot                | Ukupno                 | Život                | Neživot                | Ukupno                 |
|                                   | HRK                  | HRK                    | HRK                    | HRK                  | HRK                    | HRK                    |
| <b>UKUPNI PRIHODI</b>             | <b>469.960.816</b>   | <b>2.145.309.335</b>   | <b>2.615.270.151</b>   | <b>448.972.645</b>   | <b>2.176.360.828</b>   | <b>2.625.333.473</b>   |
| <b>UKUPNI RASHODI</b>             | <b>(456.672.129)</b> | <b>(2.018.254.178)</b> | <b>(2.474.926.307)</b> | <b>(441.827.806)</b> | <b>(2.078.806.071)</b> | <b>(2.520.633.877)</b> |
| <b>DOBIT PRIJE OPOREZIVANJA</b>   | <b>13.288.687</b>    | <b>127.055.157</b>     | <b>140.343.844</b>     | <b>7.144.839</b>     | <b>97.554.757</b>      | <b>104.699.596</b>     |
| Tekući porezni trošak             | (5.137.008)          | (28.231.220)           | (33.368.228)           | (1.562.582)          | (23.344.228)           | (24.906.810)           |
| Odgodeni porezni trošak           | 229.353              | 11.220.093             | 11.449.446             | (934.765)            | (191.276)              | (1.126.041)            |
| <b>POREZ NA DOBIT</b>             | <b>(4.907.655)</b>   | <b>(17.011.127)</b>    | <b>(21.918.782)</b>    | <b>(2.497.347)</b>   | <b>(23.535.504)</b>    | <b>(26.032.851)</b>    |
| <b>DOBIT TEKUĆE GODINE</b>        | <b>8.381.032</b>     | <b>110.044.030</b>     | <b>118.425.062</b>     | <b>4.647.492</b>     | <b>74.019.253</b>      | <b>78.666.745</b>      |
| <b>Ostala sveobuhvatna dobit</b>  | <b>3.383.613</b>     | <b>(9.730.911)</b>     | <b>(6.347.298)</b>     | <b>(24.407.721)</b>  | <b>(37.744.687)</b>    | <b>(62.152.408)</b>    |
| <b>UKUPNA SVEOBUH VATNA DOBIT</b> | <b>11.764.645</b>    | <b>100.313.119</b>     | <b>112.077.765</b>     | <b>(19.760.229)</b>  | <b>36.274.566</b>      | <b>16.514.337</b>      |

**CROATIA osiguranje d.d., Zagreb**  
**Bilanca/Izvještaj o financijskom položaju na dan 31. prosinca 2012. godine**

| POZICIJA  | 31.12.2012.          |                      |                      | 31.12.2011.          |                      |                      |
|---|----------------------|----------------------|----------------------|----------------------|----------------------|----------------------|
|   | Životno              | Neživotno            | Ukupno               | Životno              | Neživotno            | Ukupno               |
|   | HRK                  | HRK                  | HRK                  | HRK                  | HRK                  | HRK                  |
| <b><u>NEMATERIJALNA IMOVINA</u></b>   |                      |                      |                      |                      |                      |                      |
| Ostala nematerijalna imovina  | 0                    | 11.486.212           | 11.486.212           | 0                    | 7.116.440            | 7.116.440            |
| <b>Ukupno nematerijalna imovina</b>   | <b>0</b>             | <b>11.486.212</b>    | <b>11.486.212</b>    | <b>0</b>             | <b>7.116.440</b>     | <b>7.116.440</b>     |
| <b><u>MATERIJALNA IMOVINA</u></b>   |                      |                      |                      |                      |                      |                      |
| Zemljišta i građ.obj. koji služe za provođenje djelatnosti                  | 0                    | 1.143.937.615        | 1.143.937.615        | 0                    | 1.175.813.525        | 1.175.813.525        |
| Oprema  | 0                    | 26.978.763           | 26.978.763           | 0                    | 33.736.317           | 33.736.317           |
| Ostala materijalna imovina  | 0                    | 2.976.588            | 2.976.588            | 0                    | 3.030.699            | 3.030.699            |
| <b>Ukupno materijalna imovina</b>   | <b>0</b>             | <b>1.173.892.966</b> | <b>1.173.892.966</b> | <b>0</b>             | <b>1.212.580.541</b> | <b>1.212.580.541</b> |
| <b><u>ULAGANJA</u></b>  |                      |                      |                      |                      |                      |                      |
| Ulaganja u zemljišta i građevinske objekte koji nisu za djelatnost          | 0                    | 853.380.926          | 853.380.926          | 0                    | 814.142.982          | 814.142.982          |
| Ulaganja u podružnice, pridružena društva i zajednička ulaganja             | 0                    | 413.344.809          | 413.344.809          | 0                    | 431.372.755          | 431.372.755          |
| Ostala financijska ulaganja   | 2.034.650.803        | 2.099.294.830        | 4.133.945.633        | 1.857.721.275        | 2.045.093.794        | 3.902.815.069        |
| <b>Ukupno ulaganja</b>  | <b>2.034.650.803</b> | <b>3.366.020.565</b> | <b>5.400.671.368</b> | <b>1.857.721.275</b> | <b>3.290.609.531</b> | <b>5.148.330.806</b> |
| <b><u>ULAGANJA ZA RAČUN I RIZIK VLASNIKA POLICE ŽIVOTNOG OSIGURANJA</u></b> |                      |                      |                      |                      |                      |                      |
| Ulaganja za račun i rizik vlasnika police životnog osiguranja               | 11.425.214           | 0                    | 11.425.214           | 16.320.627           | 0                    | 16.320.627           |
| <b>Ukupno ulaganja za račun i rizik vlasnika police životnog osiguranja</b> | <b>11.425.214</b>    | <b>0</b>             | <b>11.425.214</b>    | <b>16.320.627</b>    | <b>0</b>             | <b>16.320.627</b>    |
| <b><u>UDIO REOSIGURANJA U TEHNIČKIM PRIČUVAMA</u></b>                       |                      |                      |                      |                      |                      |                      |
| Prijenosne premije, udio reosiguranja                                       | 2.655                | 47.709.039           | 47.711.694           | 138                  | 46.703.405           | 46.703.543           |
| Matematička pričuva, udio reosiguranja                                      | 230.049              | 0                    | 230.049              | 164.490              | 0                    | 164.490              |
| Pričuva šteta, udio reosiguranja  | 0                    | 301.352.027          | 301.352.027          | 0                    | 365.066.309          | 365.066.309          |
| <b>Ukupno udio reosiguranja u tehničkim pričuvama</b>                       | <b>232.704</b>       | <b>349.061.066</b>   | <b>349.293.770</b>   | <b>164.628</b>       | <b>411.769.714</b>   | <b>411.934.342</b>   |

**CROATIA osiguranje d.d., Zagreb**  
**Bilanca/Izveštaj o financijskom položaju na dan 31. prosinca 2012. godine**

| POZICIJA  | 31.12.2012.          |                      |                      | 31.12.2011.          |                      |                      |
|---|----------------------|----------------------|----------------------|----------------------|----------------------|----------------------|
|   | Životno              | Neživotno            | Ukupno               | Životno              | Neživotno            | Ukupno               |
|   | HRK                  | HRK                  | HRK                  | HRK                  | HRK                  | HRK                  |
| <b><u>ODGOĐENA I TEKUĆA POREZNA IMOVINA</u></b>                       |                      |                      |                      |                      |                      |                      |
| Odgođena i tekuća porezna imovina                                     | 2.638.059            | 13.976.486           | 16.614.545           | 2.408.707            | 2.756.393            | 5.165.100            |
| <b>Ukupno odgođena i tekuća porezna imovina</b>                       | <b>2.638.059</b>     | <b>13.976.486</b>    | <b>16.614.545</b>    | <b>2.408.707</b>     | <b>2.756.393</b>     | <b>5.165.100</b>     |
| <b><u>POTRAŽIVANJA</u></b>  |                      |                      |                      |                      |                      |                      |
| Potraživanja iz neposrednih poslova osiguranja                        | 95.048               | 545.150.877          | 545.245.925          | 43.746               | 588.277.701          | 588.321.447          |
| Potraživanja iz poslova suosiguranja i reosiguranja                   | 0                    | 6.592.016            | 6.592.016            | 0                    | 16.129.223           | 16.129.223           |
| Ukupno ostala potraživanja  | 10.284.254           | 266.241.582          | 276.525.836          | 7.772.865            | 111.631.847          | 119.404.712          |
| <b>Ukupno potraživanja</b>  | <b>10.379.302</b>    | <b>817.984.475</b>   | <b>828.363.777</b>   | <b>7.816.611</b>     | <b>716.038.771</b>   | <b>723.855.382</b>   |
| <b><u>OSTALA IMOVINA</u></b>  |                      |                      |                      |                      |                      |                      |
| Novac na računu i u blagajni  | 12.616.602           | 53.050.337           | 65.666.939           | 1.824.734            | 24.128.164           | 25.952.898           |
| Ostalo  | 14.298.488           | 222.412.844          | 236.711.332          | 83.125.164           | 112.345.261          | 195.470.425          |
| <b>Ukupno ostala imovina</b>  | <b>26.915.090</b>    | <b>275.463.181</b>   | <b>302.378.271</b>   | <b>84.949.898</b>    | <b>136.473.425</b>   | <b>221.423.323</b>   |
| <b><u>PLAĆENI TROŠKOVI BUDUĆEG RAZDOBLJA I NEDOSPJELI PRIHODI</u></b> |                      |                      |                      |                      |                      |                      |
| Plaćeni troškovi budućeg razdoblja i nedospjeli prihodi               | 27.316.541           | 33.527.329           | 60.843.870           | 22.229.797           | 30.797.002           | 53.026.799           |
| <b>Ukupno plaćeni troškovi budućeg razdoblja i nedospjeli prihodi</b> | <b>27.316.541</b>    | <b>33.527.329</b>    | <b>60.843.870</b>    | <b>22.229.797</b>    | <b>30.797.002</b>    | <b>53.026.799</b>    |
| <b>UKUPNO AKTIVA</b>  | <b>2.113.557.713</b> | <b>6.041.412.280</b> | <b>8.154.969.993</b> | <b>1.991.611.543</b> | <b>5.808.141.817</b> | <b>7.799.753.360</b> |
| <b>IZVANBILANČNI ZAPISI</b>   | <b>0</b>             | <b>1.050.374.591</b> | <b>1.050.374.591</b> | <b>0</b>             | <b>670.302.250</b>   | <b>670.302.250</b>   |

**CROATIA osiguranje d.d., Zagreb**  
**Bilanca/Izveštaj o financijskom položaju na dan 31. prosinca 2012. godine**

| POZICIJA  | 31.12.2012.          |                      |                      | 31.12.2011.          |                      |                      |
|---|----------------------|----------------------|----------------------|----------------------|----------------------|----------------------|
|   | Životno              | Neživotno            | Ukupno               | Životno              | Neživotno            | Ukupno               |
|   | HRK                  | HRK                  | HRK                  | HRK                  | HRK                  | HRK                  |
| <b><u>KAPITAL I REZERVE</u></b>                                 |                      |                      |                      |                      |                      |                      |
| Upisani kapital   | 44.288.720           | 398.598.480          | 442.887.200          | 44.288.720           | 398.598.480          | 442.887.200          |
| Revalorizacijske rezerve  | (12.270.123)         | 459.326.487          | 447.056.364          | (15.653.736)         | 475.745.295          | 460.091.559          |
| Rezerve   | 79.651.090           | 399.432.377          | 479.083.467          | 78.314.936           | 378.151.842          | 456.466.778          |
| Prenesena (zadržana) dobit ili gubitak                          | 7.302.005            | 256.846.424          | 264.148.429          | 3.990.667            | 198.983.187          | 202.973.854          |
| Dobit tekuće godine   | 8.381.032            | 110.044.030          | 118.425.062          | 4.647.492            | 74.019.253           | 78.666.745           |
| <b>Ukupno kapital i rezerve</b>                                 | <b>127.352.724</b>   | <b>1.624.247.798</b> | <b>1.751.600.522</b> | <b>115.588.079</b>   | <b>1.525.498.057</b> | <b>1.641.086.136</b> |
| <b><u>TEHNIČKE PRIČUVE</u></b>                                  |                      |                      |                      |                      |                      |                      |
| Prijenosne premije, bruto iznos                                 | 3.030.079            | 913.502.410          | 916.532.489          | 3.360.431            | 946.409.517          | 949.769.948          |
| Matematička pričuva osiguranja, bruto iznos                     | 1.920.261.070        | 0                    | 1.920.261.070        | 1.816.581.911        | 0                    | 1.816.581.911        |
| Pričuva šteta, bruto iznos                                      | 32.492.139           | 2.811.905.165        | 2.844.397.304        | 36.037.101           | 2.880.421.665        | 2.916.458.766        |
| Pričuve za kolebanje šteta                                      | 0                    | 1.725.600            | 1.725.600            | 0                    | 0                    | 0                    |
| Ostale osigurateljno-tehničke pričuve, bruto iznos              | 0                    | 37.827.000           | 37.827.000           | 0                    | 23.427.000           | 23.427.000           |
| <b>Ukupno tehničke pričuve</b>                                  | <b>1.955.783.288</b> | <b>3.764.960.175</b> | <b>5.720.743.463</b> | <b>1.855.979.443</b> | <b>3.850.258.182</b> | <b>5.706.237.625</b> |
| <b><u>TEHNIČKE PRIČUVE ŽO, KADA UGOVARATELJ SNOSI RIZIK</u></b> |                      |                      |                      |                      |                      |                      |
| Tehničke pričuve ŽO, kada ugovaratelj snosi rizik               | 11.425.214           | 0                    | 11.425.214           | 16.320.627           | 0                    | 16.320.627           |
| <b>Ukupno tehničke pričuve ŽO, kada ugovaratelj snosi rizik</b> | <b>11.425.214</b>    | <b>0</b>             | <b>11.425.214</b>    | <b>16.320.627</b>    | <b>0</b>             | <b>16.320.627</b>    |
| <b><u>OSTALE PRIČUVE</u></b>                                    |                      |                      |                      |                      |                      |                      |
| Ostale pričuve  | 14.943.980           | 87.584.756           | 102.528.736          | 2.443.980            | 80.050.105           | 82.494.085           |
| <b>Ukupno ostale pričuve</b>                                    | <b>14.943.980</b>    | <b>87.584.756</b>    | <b>102.528.736</b>   | <b>2.443.980</b>     | <b>80.050.105</b>    | <b>82.494.085</b>    |

**CROATIA osiguranje d.d., Zagreb**  
**Bilanca/Izvještaj o financijskom položaju na dan 31. prosinca 2012. godine**

| POZICIJA  | 31.12.2012.          |                      |                      | 31.12.2011.          |                      |                      |
|---|----------------------|----------------------|----------------------|----------------------|----------------------|----------------------|
|   | Životno              | Neživotno            | Ukupno               | Životno              | Neživotno            | Ukupno               |
|   | HRK                  | HRK                  | HRK                  | HRK                  | HRK                  | HRK                  |
| <b><u>ODGOĐENA I TEKUĆA POREZNA OBVEZA</u></b>            |                      |                      |                      |                      |                      |                      |
| Odgođena i tekuća porezna obveza                          | 0                    | 131.432.737          | 131.432.737          | 0                    | 128.204.750          | 128.204.750          |
| <b>Ukupno odgođena i tekuća porezna obveza</b>            | <b>0</b>             | <b>131.432.737</b>   | <b>131.432.737</b>   | <b>0</b>             | <b>128.204.750</b>   | <b>128.204.750</b>   |
| <b><u>FINANCIJSKE OBVEZE</u></b>                          |                      |                      |                      |                      |                      |                      |
| Financijske obveze  | 0                    | 50.085.478           | 50.085.478           | 0                    | 105.193              | 105.193              |
| <b>Ukupno financijske obveze</b>                          | <b>0</b>             | <b>50.085.478</b>    | <b>50.085.478</b>    | <b>0</b>             | <b>105.193</b>       | <b>105.193</b>       |
| <b><u>OSTALE OBVEZE</u></b>                               |                      |                      |                      |                      |                      |                      |
| Obveze proizašle iz neposrednih poslova osiguranja        | 2.099.551            | 81.632.589           | 83.732.140           | 1.223.389            | 96.882.454           | 98.105.843           |
| Obveze proizašle iz poslova suosiguranja i reosiguranja   | 3.197                | 17.952.945           | 17.956.142           | 1.693                | 5.602.704            | 5.604.397            |
| Ostale obveze   | 103.349              | 86.340.954           | 86.444.303           | 33.403               | 86.958.902           | 86.992.305           |
| <b>Ukupno ostale obveze</b>                               | <b>2.206.097</b>     | <b>185.926.488</b>   | <b>188.132.585</b>   | <b>1.258.485</b>     | <b>189.444.060</b>   | <b>190.702.545</b>   |
| <b><u>ODGOĐENO PLAĆANJE TROŠKOVA I BUDUĆI PRIHODI</u></b> |                      |                      |                      |                      |                      |                      |
| Odgođeno plaćanje troškova i budući prihodi               | 1.846.411            | 197.174.847          | 199.021.258          | 20.929               | 34.581.471           | 34.602.400           |
| <b>Ukupno odgođeno plaćanje troškova i budući prihod</b>  | <b>1.846.411</b>     | <b>197.174.847</b>   | <b>199.021.258</b>   | <b>20.929</b>        | <b>34.581.471</b>    | <b>34.602.400</b>    |
| <b>UKUPNO PASIVA</b>                                      | <b>2.113.557.714</b> | <b>6.041.412.279</b> | <b>8.154.969.993</b> | <b>1.991.611.543</b> | <b>5.808.141.817</b> | <b>7.799.753.360</b> |
| <b>IZVANBILANČNI ZAPISI</b>                               | <b>0</b>             | <b>1.050.374.591</b> | <b>1.050.374.591</b> | <b>0</b>             | <b>670.302.250</b>   | <b>670.302.250</b>   |

**CROATIA osiguranje d.d., Zagreb**  
**Izvjestaj o promjenama kapitala u 2012. godini**

| O P I S  | Uplaćeni kapital redovne dionice | Uplaćeni kapital-povlaštene dionice | Revalorizacijska rezerva        |                      | Zakonske rezerve  | Statutarne rezerve | Ostale rezerve     | Zadržana dobit     | Dobit tekuće godine | Ukupno kapital i rezerve |
|--|----------------------------------|-------------------------------------|---------------------------------|----------------------|-------------------|--------------------|--------------------|--------------------|---------------------|--------------------------|
|  |                                  |                                     | Zemljišta i građevinski objekti | Financijska ulaganja |                   |                    |                    |                    |                     |                          |
|  |                                  |                                     | HRK                             | HRK                  |                   |                    |                    |                    |                     |                          |
| <b>Stanje 31. prosinca 2010. godine</b>  | <b>430.637.200</b>               | <b>12.250.000</b>                   | <b>492.595.123</b>              | <b>38.103.285</b>    | <b>17.461.976</b> | <b>84.257.857</b>  | <b>342.210.828</b> | <b>192.072.963</b> | <b>43.603.887</b>   | <b>1.653.193.119</b>     |
| Ispravak pogreški prethodnog razdoblja   | 0                                | 0                                   | (783.464)                       | 0                    | 0                 | 0                  | 0                  | 825.965            | 0                   | 42.501                   |
| <b>Stanje 1. siječnja 2011. godine(prepravljeno)</b>                                     | <b>430.637.200</b>               | <b>12.250.000</b>                   | <b>491.811.659</b>              | <b>38.103.285</b>    | <b>17.461.976</b> | <b>84.257.857</b>  | <b>342.210.828</b> | <b>192.898.928</b> | <b>43.603.887</b>   | <b>1.653.235.620</b>     |
| Isplata udjela u dobiti/dividenda  | 0                                | 0                                   | 0                               | 0                    | 0                 | 0                  | 0                  | 0                  | (28.663.820)        | (28.663.820)             |
| Ostale transakcije sa vlasnicima   | 0                                | 0                                   | 0                               | 0                    | 2.180.194         | 10.355.923         | 0                  | 2.403.950          | (14.940.067)        | 0                        |
| Nerealizirani dobiti ili gubici od materijalne imovine (zemljišta i građevinski objekti) | 0                                | 0                                   | (6.668.635)                     | 0                    | 0                 | 0                  | 0                  | 6.668.635          | 0                   | 0                        |
| Nerealizirani dobiti ili gubici od financijske imovine raspoložive za prodaju            | 0                                | 0                                   | 0                               | (46.423.502)         | 0                 | 0                  | 0                  | 0                  | 0                   | (46.423.502)             |
| Realizirani dobiti ili gubici od financijske imovine raspoložive za prodaju              | 0                                | 0                                   | 0                               | (18.064.979)         | 0                 | 0                  | 0                  | 0                  | 0                   | (18.064.979)             |
| Ostale nevlasničke promjene kapitala   | 0                                | 0                                   | 1.333.731                       | 0                    | 0                 | 0                  | 0                  | 1.002.341          | 0                   | 2.336.072                |
| Dobit razdoblja  | 0                                | 0                                   | 0                               | 0                    | 0                 | 0                  | 0                  | 0                  | 78.666.745          | 78.666.745               |
| <b>Stanje 31. prosinca 2011. godine</b>  | <b>430.637.200</b>               | <b>12.250.000</b>                   | <b>486.476.755</b>              | <b>(26.385.196)</b>  | <b>19.642.170</b> | <b>94.613.780</b>  | <b>342.210.828</b> | <b>202.973.854</b> | <b>78.666.745</b>   | <b>1.641.086.136</b>     |
| Ispravak pogreški prethodnog razdoblja   | 0                                | 0                                   | 0                               | 0                    | 0                 | 0                  | 0                  | (583.379)          | 0                   | (583.379)                |
| <b>Stanje 1. siječnja 2012. godine(prepravljeno)</b>                                     | <b>430.637.200</b>               | <b>12.250.000</b>                   | <b>486.476.755</b>              | <b>(26.385.196)</b>  | <b>19.642.170</b> | <b>94.613.780</b>  | <b>342.210.828</b> | <b>202.390.475</b> | <b>78.666.745</b>   | <b>1.640.502.757</b>     |
| Isplata udjela u dobiti/dividenda  | 0                                | 0                                   | 0                               | 0                    | 0                 | 0                  | 0                  | 0                  | (980.000)           | (980.000)                |
| Ostale transakcije sa vlasnicima   | 0                                | 0                                   | 0                               | 0                    | 3.933.339         | 18.683.350         | 0                  | 55.070.056         | (77.686.745)        | 0                        |
| Nerealizirani dobiti ili gubici od materijalne imovine (zemljišta i građevinski objekti) | 0                                | 0                                   | (6.687.898)                     | 0                    | 0                 | 0                  | 0                  | 6.687.898          | 0                   | 0                        |
| Nerealizirani dobiti ili gubici od financijske imovine raspoložive za prodaju            | 0                                | 0                                   | 0                               | (7.310.533)          | 0                 | 0                  | 0                  | 0                  | 0                   | (7.310.533)              |
| Realizirani dobiti ili gubici od financijske imovine raspoložive za prodaju              | 0                                | 0                                   | 0                               | (374.344)            | 0                 | 0                  | 0                  | 0                  | 0                   | (374.344)                |
| Ostale nevlasničke promjene kapitala   | 0                                | 0                                   | 1.337.580                       | 0                    | 0                 | 0                  | 0                  | 0                  | 0                   | 1.337.580                |
| Dobit razdoblja  | 0                                | 0                                   | 0                               | 0                    | 0                 | 0                  | 0                  | 0                  | 118.425.062         | 118.425.062              |
| <b>Stanje 31. prosinca 2012. godine</b>  | <b>430.637.200</b>               | <b>12.250.000</b>                   | <b>481.126.437</b>              | <b>(34.070.073)</b>  | <b>23.575.509</b> | <b>113.297.130</b> | <b>342.210.828</b> | <b>264.148.429</b> | <b>118.425.062</b>  | <b>1.751.600.522</b>     |

**CROATIA osiguranje d.d., Zagreb**  
**Izvještaj o novčanom toku za 2012. godinu - indirektna metoda**

| POZICIJA  | 2012.<br>HRK        | 2011.<br>HRK         |
|---|---------------------|----------------------|
| <b><u>Novčani tokovi iz poslovnih aktivnosti</u></b>  |                     |                      |
| Dobit prije poreza  | 140.343.844         | 104.699.595          |
| Amortizacija nekretnina i opreme  | 44.218.441          | 44.284.222           |
| Amortizacija nematerijalne imovine  | 3.594.757           | 2.710.415            |
| Umanjenje vrijednosti i dobici/gubici od svođenja na fer vrijednost                                   | 80.562.854          | 57.127.515           |
| Troškovi od kamata  | 27.664              | 0                    |
| Prihodi od kamata   | (220.368.751)       | (227.707.637)        |
| Udjeli u dobiti pridruženih društava  | (61.986.202)        | (34.558.009)         |
| Dobici/gubici od prodaje materijalne imovine (uključujući zemljišta i građevinske objekte)            | (26.728.286)        | 10.933.168           |
| Ostala usklađenja   | 14.008.109          | (120.492.660)        |
| <b>Novčani tokovi prije promjene poslovne imovine i obveza</b>  | <b>(26.327.570)</b> | <b>(163.003.390)</b> |
| Povećanje/smanjenje ulaganja raspoloživih za prodaju  | 66.136.481          | 155.643.263          |
| Povećanje/smanjenje ulaganja koja se vrednuju po fer vrijednosti kroz račun dobiti i gubitka          | (419.770.481)       | (126.951.308)        |
| Povećanje/smanjenje depozita, zajmova i potraživanja  | 52.385.574          | 190.352.330          |
| Povećanje/smanjenje ulaganja za račun i rizik vlasnika polica životnog osiguranja                     | 4.895.412           | 6.054.340            |
| Povećanje/smanjenje udjela reosiguranja u tehničkim pričuvama   | 62.640.573          | (105.851.287)        |
| Povećanje/smanjenje porezne imovine   | (11.449.446)        | 5.023.285            |
| Povećanje/smanjenje potraživanja  | 53.581.411          | 300.555.118          |
| Povećanje/smanjenje plaćenih troškova budućeg razdoblja i nedospjele naplate prihoda                  | (7.817.070)         | (9.711.530)          |
| Povećanje/smanjenje tehničkih pričuva   | 14.505.839          | 82.147.713           |
| Povećanje/smanjenje tehničkih pričuva životnog osiguranja kada ugovaratelj snosi rizik ulaganja       | (4.895.412)         | (6.054.340)          |
| Povećanje/smanjenje poreznih obveza   | 3.227.987           | 2.805.519            |
| Povećanje/smanjenje ostalih obveza  | (3.464.012)         | (1.843.048)          |
| Povećanje/smanjenje odgođenog plaćanja troškova i prihoda budućeg razdoblja                           | 164.418.858         | (19.120.617)         |
| <b>Povećanje/smanjenje poslovne imovine i obveza</b>  | <b>(25.604.286)</b> | <b>473.049.438</b>   |
| <b>Plaćeni porez na dobit</b>   | <b>(21.918.782)</b> | <b>(26.032.851)</b>  |
| <b>Neto novčani tokovi iz poslovnih aktivnosti</b>  | <b>(73.850.638)</b> | <b>284.013.196</b>   |
| <b><u>Novčani tokovi iz ulagačkih aktivnosti</u></b>  |                     |                      |
| Primici od prodaje materijalne imovine  | 38.967.965          | 0                    |
| Izdaci za nabavu materijalne imovine  | (44.218.441)        | (6.609.362)          |
| Izdaci za nabavu nematerijalne imovine  | (7.964.530)         | 1.628.428            |
| Primici od prodaje zemljišta i građevinskih objekata koji ne služe društvu za provođenje djelatnosti  | (22.136.795)        | 0                    |
| Izdaci za nabavu zemljišta i građevinskih objekata koji ne služe društvu za provođenje djelatnosti    | 80.014.148          | (81.376.244)         |
| Povećanje/smanjenje ulaganja u podružnice, pridružena društva i sudjelovanje u zajedničkim ulaganjima | 0                   | 40.116.167           |
| Izdaci za ulaganja koja se drže do dospijeca  | (158.090.651)       | (136.543.365)        |
| Primici od dividendi i udjela u dobiti  | 61.998.554          | 36.546.359           |
| Primici sa naslova otplate danih kratkoročnih i dugoročnih zajmova                                    | 359.521.876         | 313.725.823          |
| Izdaci za dane kratkoročne i dugoročne zajmove  | (195.313.420)       | (328.343.958)        |
| <b>Neto novčani tokovi iz ulagačkih aktivnosti</b>  | <b>112.778.706</b>  | <b>(160.856.152)</b> |
| <b><u>Novčani tokovi iz financijskih aktivnosti</u></b>   |                     |                      |
| Novčani primici od primljenih kratkoročnih i dugoročnih zajmova                                       | 50.031.466          | 6.568                |
| Novčani izdaci za otplatu primljenih kratkoročnih i dugoročnih zajmova                                | (78.845)            | (51.079)             |
| Novčani izdaci za isplatu udjela u dobiti (dividendi)   | (990.080)           | (32.553.100)         |
| <b>Neto novčani tokovi iz financijskih aktivnosti</b>   | <b>48.962.541</b>   | <b>(32.597.611)</b>  |

**CROATIA osiguranje d.d., Zagreb**  
**Izveštaj o novčanom toku za 2012. godinu - indirektna metoda**

---

Nastavak:

| POZICIJA   | 2012.             | 2011.             |
|--|-------------------|-------------------|
|  | HRK               | HRK               |
| ČISTI NOVČANI TOKOVI   | 87.890.609        | 90.559.434        |
| UČINCI PROMJENE TEČAJEVA STRANIH VALUTA NA NOVAC I NOVČANE EKVIVALENTE | (6.935.661)       | (32.953.324)      |
| <b>NETO POVEĆANJE/SMANJENJE NOVCA I NOVČANIH EKVIVALENATA</b>          | <b>80.954.948</b> | <b>57.606.110</b> |
| Novac i novčani ekvivalenti na početku razdoblja                       | 221.423.323       | 163.817.213       |
| Novac i novčani ekvivalenti na kraju razdoblja                         | 302.378.271       | 221.423.323       |
| <b>NETO POVEĆANJE/SMANJENJE NOVCA I NOVČANIH EKVIVALENATA</b>          | <b>80.954.948</b> | <b>57.606.110</b> |



## **TEMELJ ZA SASTAVLJANJE FINANCIJSKIH IZVJEŠTAJA**

### **Izjava o usklađenosti i osnova prikaza**

Financijski izvještaji Društva za 2012. godinu sastavljeni su u skladu sa Zakonom o računovodstvu (NN 109/07) i Međunarodnim standardima financijskog izvještavanja ("MSFI") (NN 136/09, 8/10, 18/10, 27/10, 65/10, 120/10, 58/11, 140/11, 15/2012, 118/2012) koje je objavio Odbor za standarde financijskog izvještavanja imenovan od Vlade Republike Hrvatske, te u skladu sa Pravilnikom o strukturi i sadržaju financijskih izvještaja društava za osiguranje i reosiguranje (NN 132/10, 39/2012 „Pravilnik“).

### **Osnove pripreme**

Financijski izvještaji sastavljeni su uz primjenu temeljne računovodstvene pretpostavke nastanka poslovnog događaja po kojem se učinci transakcija priznaju kada su nastali i iskazuju u financijskim izvještajima za razdoblje na koje se odnose te uz primjenu temeljne računovodstvene pretpostavke vremenske neograničenosti poslovanja.

### **Ključne procjene i neizvjesnost procjena**

Prilikom sastavljanja financijskih izvještaja korištene su određene procjene koje utječu na iskaz imovine i obveza Društva, prihode i rashode Društva i objavljivanje potencijalnih obveza Društva.

Budući događaji i njihovi utjecaji ne mogu se predvidjeti sa sigurnošću, slijedom čega se stvarni rezultati mogu razlikovati od procijenjenih. Procjene korištene pri sastavljanju financijskih izvještaja su podložne izmjenama nastankom novih događaja, stjecajem dodatnog iskustva, dobivanjem dodatnih informacija i spoznaja i promjenom okruženja u kojima Društvo posluje.

Ključne procjene korištene u primjeni računovodstvenih politika prilikom sastavljanja financijskih izvještaja odnose se na obračun amortizacije dugotrajne nematerijalne i materijalne imovine, umanjeње vrijednosti imovine, ispravak vrijednosti potraživanja i rezerviranja, te objavu potencijalnih obveza.

### **Izveštajna valuta**

Financijski izvještaji Društva sastavljeni su u hrvatskim kunama kao mjernoj, odnosno izvještajnoj valuti Društva.

## **SAŽETAK RAČUNOVODSTVENIH POLITIKA**

Sažetak značajnih računovodstvenih politika usvojenih za pripremu financijskih izvještaja naveden je u nastavku. Politike su dosljedno primjenjivane za sva razdoblja uključena u ove izvještaje, osim ako nije drukčije navedeno.

### **Zaračunate bruto premije**

/i/ Zaračunate premije čine osnovne poslovne prihode, a sadrže zaračunate premije neživotnog i životnog osiguranja.

/ii/ Zaračunate bruto premije neživotnih osiguranja uključuju sve iznose premija koje su ugovorene (policirane) u tekućem obračunskom razdoblju, neovisno da li se ti iznosi u cijelosti ili djelomično odnose na kasnije obračunsko razdoblje.

/iii/ Zaračunate bruto premije životnih osiguranja uključuju sve iznose premija koji su naplaćeni do kraja obračunskog razdoblja.

### **Prihodi i troškovi ulaganja**

/i/ Prihodi od ulaganja obuhvaćaju prihode koji se ostvaruju od sudjelujućih interesa (dividende, udjeli u dobiti, propisi – povećanja vrijednosti), prihode od ulaganja u zemljište i građevinske objekte, prihode od kamata, nerealizirane dobitke od ulaganja po fer vrijednosti kroz račun dobiti i gubitka, dobitke od prodaje (realizacije) ulaganja, neto pozitivne tečajne razlike, i ostale prihode od ulaganja.

Prihodi od ulaganja u zemljište i građevinske objekte sastoje se od prihoda od povećanja vrijednosti zemljišta i građevinskih objekata, prihoda od prodaje zemljišta i građevinskih objekata, prihoda od najma i ostalih prihoda povezanih s ulaganjima u zemljište i građevinske objekte. Prihod od najma zemljišta i građevinskih objekata i ostalih operativnih najmova priznaju se u račun dobiti i gubitka linearnom metodom tijekom cijelog trajanja najma.

Prihod od kamata priznaje se u računu dobiti i gubitka kako nastaje, uzimajući u obzir efektivni prinos na odgovarajuću imovinu. Kamata na monetarnu imovinu po fer vrijednosti kroz račun dobiti i gubitka se obračunava po kuponskoj kamatnoj stopi i prikazuje unutar prihoda od kamata. Prihod od dividende priznaje se u računu dobiti i gubitka na dan kada su dividende izglasane. Računovodstvena politika vezana za priznavanje financijskih prihoda opisana je u bilješci „Financijska imovina“.

/ii/ Troškovi ulaganja uključuju troškove kamata, troškove usklađivanja vrijednosti (smanjenja) ulaganja, gubitke ostvarene pri prodaji (realizaciji) ulaganja, neto negativne tečajne razlike i ostale troškove ulaganja.

### **Izdaci za osigurane slučajeve**

Izdaci za osigurane slučajeve obuhvaćaju sve likvidirane iznose šteta u obračunskom razdoblju, bez obzira u kojem su obračunskom razdoblju štete nastale, umanjeni za udio reosiguranja u štetama, naplaćena regresna potraživanja, prodane i spašene dijelove, te uvećani za pričuve šteta na kraju obračunskog razdoblja, a umanjeni za pričuve šteta na početku obračunskog razdoblja.

Bruto iznosi likvidiranih šteta, osim čistih likvidiranih šteta, uključuju troškove vezane za likvidaciju šteta (procjene, odvjetničke usluge i slično), otkupe i troškove po regresnim zahtjevima.

### **Poslovni rashodi**

Poslovni rashodi uključuju troškove pribave polica osiguranja i troškove uprave. Troškovi pribave uključuju sve izravne troškove koji nastaju kod zaključivanja ugovora o osiguranju kao što su troškovi zastupnika, provizija, te troškovi promidžbe.

Troškovi provizije priznaju se kako nastaju sukladno načelu obračunskog razdoblja. Troškovi Uprave sadrže troškove nastale u svezi upravljanja portfeljom, izdatke za zaposlene, te ostale materijalne i nematerijalne troškove.

### **Nematerijalna i materijalna imovina i ulaganja u nekretnine**

Dugotrajna nematerijalna i materijalna imovina početno je iskazana po trošku nabave koji uključuje kupovnu cijenu, uključujući uvozne pristojbe i nepovratne poreze nakon odbitka trgovačkih popusta i rabata, kao i sve troškove koji se izravno mogu pripisati dovođenju imovine na mjesto i u radno stanje za namjeravanu upotrebu.

Dugotrajna nematerijalna i materijalna imovina priznaje se ako je vjerojatno da će buduće ekonomske koristi koje se mogu pripisati imovini pritecати u Društvo, ako se trošak nabave imovine može pouzdano utvrditi, te ako je pojedinačna nabavna vrijednost imovine veća od 3.500 kuna.

Nakon početnog priznavanja, imovina se iskazuje po njezinu trošku nabave umanjenom za akumuliranu amortizaciju i akumulirane gubitke od umanjenja vrijednosti.

Nakon početnog priznavanja, zemljište i građevinski objekti iskazuju se po revaloriziranom iznosu koji čini njegova fer vrijednost na datum revalorizacije umanjena za kasnije akumuliranu amortizaciju i akumulirane gubitke od umanjenja vrijednosti. Povećanje vrijednosti imovine zbog revalorizacije odobrava se izravno glavnici kao revalorizacijska rezerva. Revalorizacija se provodi redovito tako da se knjigovodstveni iznos značajno ne razlikuje od onog do kojeg bi se došlo utvrđivanjem fer vrijednosti na datum bilance.

Troškovi tekućeg održavanja i popravaka, zamjene, te investicijskog održavanja manjeg obima priznaju se kao rashod razdoblja u kojem su nastali. U situacijama gdje je jasno da su troškovi rezultirali povećanjem budućih očekivanih ekonomskih koristi koje se trebaju ostvariti uporabom imovine iznad njenih izvorno procijenjenih mogućnosti, se kapitaliziraju, odnosno uključuju u knjigovodstvenu vrijednost tog sredstva. Dobici i gubici temeljem rashodovanja ili prodaje imovine iskazuju se u računu dobiti i gubitka u razdoblju u kojem su nastali.

Amortizacija imovine započinje kad je imovina spremna za upotrebu, tj. kad se nalazi na lokaciji i u uvjetima potrebnim za korištenje. Amortizacija imovine prestaje kad je imovina razvrstana kao imovina koja se drži za prodaju. Amortizacija se obračunava tako da se trošak nabave svakog pojedinačnog sredstva, izuzev zemljišta i dugotrajne nematerijalne i materijalne imovine u pripremi, otpisuje tijekom procijenjenog vijeka uporabe sredstva primjenom pravocrtne metode, kako slijedi:

| OPIS  | Stopa amortizacije<br>(od – do %) |
|---|-----------------------------------|
| Koncesije, patenti, licencije, software i dr. | 25                                |
| Ostala nematerijalna imovina                  | 25                                |
| Građevinski objekti                           | 2,5                               |
| Namještaj i oprema                            | 10 – 25                           |
| Računalna oprema                              | 33,33                             |
| Prijevozna sredstva                           | 20                                |

Ulaganje u nekretnine (zemljište, zgrade) koje ne služe za provođenje djelatnosti i koje su u vlasništvu Društva ili u financijskom najmu drže se kako bi Društvo ostvarilo prihode od najma ili/i radi porasta tržišne vrijednosti imovine, te je iskazano po fer vrijednosti kroz račun dobiti i gubitka.

### **Ulaganja u ovisna i pridružena društva**

Ovisna društva su društva u kojima Društvo ima kontrolu nad donošenjem i provođenjem financijskih i poslovnih politika.

Pridružena društva su društva u kojima Društvo ima značajan utjecaj, ali ne i kontrolu nad donošenjem i provođenjem financijskih i poslovnih politika.

Ulaganja u ovisna i pridružena društva iskazana su po metodi troška.

### **Financijska imovina**

#### **/i/ Financijska imovina po fer vrijednosti kroz račun dobiti i gubitka**

Financijski instrumenti uključeni u ovaj portfelj jesu financijski instrumenti koji se drže radi trgovanja, a kupljeni su radi stjecanja dobiti iz kratkoročnih kretanja cijena ili su vrijednosnice uključene u portfelj u kojemu postoji obrazac ostvarenja kratkoročne dobiti.

U skladu s politikom ulaganja Društva, svaki financijski instrument može se razvrstati kao imovina iskazana po fer vrijednosti kroz račun dobiti i gubitka, s izuzetkom ulaganja u vlasničke instrumente koji nemaju kotiranu cijenu na aktivnom tržištu i čija fer vrijednost se ne može pouzdano izmjeriti.

Ovi instrumenti se početno iskazuju po trošku nabave, a kasnije se ponovno mjere po fer vrijednosti koja se temelji na kotiranim kupovnim cijenama na aktivnom tržištu.

Svi povezani realizirani i nerealizirani dobiti i gubici uključeni su u prihode / troškove ulaganja. Zarađene kamate nastale tijekom držanja ovih instrumenta prikazuju se kao prihodi od kamata.

Sve kupnje i prodaje instrumenata koji se drže radi trgovanja priznaju se na dan kad je trgovina obavljena, a to je datum na koji se Društvo obvezuje na kupnju ili prodaju imovine.

Transakcije koje se ne priznaju na dan kad je trgovina obavljena obračunavaju se kao financijski derivati.

### **/iii/ Zajmovi i potraživanja**

Zajmovi i potraživanja su nederivatna financijska imovina s fiksnim ili odredivim plaćanjima koja ne kotira na aktivnom tržištu. Zajmovi i potraživanja nastaju kada Društvo odobrava novčana sredstva bez namjere trgovanja s tim potraživanjima, te uključuju zajmove osiguranicima i depozite kod banaka.

Dani zajmovi i potraživanja, koje je kreiralo Društvo priznaju se u trenutku prijenosa sredstva od strane Društva.

Zajmovi i potraživanja iskazuju se umanjeni za rezervacije za umanjenje vrijednosti. Rezervacije za umanjenje vrijednosti utvrđuju se ako postoji objektivni dokaz da Društvo neće moći naplatiti cjelokupno potraživanje o dospijeću. Rezervacije za identificirane gubitke procjenjuju se na temelju kreditne sposobnosti i rezultata poslovanja zajmoprimatelja, uzimajući u obzir vrijednost instrumenata osiguranja.

U trenutku spoznaje da više ne postoji mogućnost naplate zajma, te da su sve pravne mogućnosti naplate iscrpljene i da je utvrđen iznos ukupnog gubitka, zajam se otpisuje.

Ako se naknadno iznos umanjenja vrijednosti smanji i smanjenje se objektivno veže uz događaj koji je nastao nakon umanjenja vrijednosti, umanjenje vrijednosti ili rezervacija se smanjuje kroz račun dobiti i gubitka.

Društvo za kašnjenje u plaćanju dužnicima zaračunava zateznu kamatu, koju obračunava na obračunskoj osnovi i iskazuje kao prihod od kamata.

### **/iii/Financijska imovina raspoloživa za prodaju**

Financijska imovina raspoloživa za prodaju je ona nederivatna financijska imovina koja je definirana kao raspoloživa za prodaju ili ona koja nije svrstana u imovinu po fer vrijednosti kroz račun dobiti ili gubitka niti u zajmove i potraživanja.

Financijske instrumente uključene u imovinu raspoloživu za prodaju čine dužnički i vlasnički vrijednosni papiri. Ovi instrumenti početno se priznaju po trošku ulaganja, a nakon početnog priznavanja iskazuju se po fer vrijednosti temeljenoj na kotiranim cijenama ili iznosima izvedenim iz modela novčanih tokova. U slučajevima kad kotirane tržišne cijene nisu dostupne, fer vrijednost dužničkih vrijednosnih papira procjenjuje se primjenom sadašnje vrijednosti budućih novčanih tokova, a fer vrijednost nekotiranih vlasničkih instrumenata procjenjuje se primjenom odgovarajućeg omjera cijene/zarade ili cijene/novčanog toka pročišćenog na način da odražava specifične okolnosti vezane uz izdavatelja.

Dobici i gubici koji proizlaze iz promjene fer vrijednosti financijske imovine raspoložive za prodaju priznaju se izravno u kapital kao revalorizacijska rezerva, te se prikazuju u izvještaju o promjenama kapitala do trenutka prodaje, kada se kumulativni dobiti ili gubici prethodno priznati u kapitalu uključuju u račun dobiti i gubitka razdoblja.

Kamata zarađena u vrijeme posjedovanja vrijednosnih papira raspoloživih za prodaju obračunava se dnevno i iskazuje kao prihodi od kamata.

Tečajne razlike po vlasničkim instrumentima u stranim sredstvima plaćanja klasificiranim kao raspoloživi za prodaju iskazuju se u kapitalu, zajedno s dobitima i gubicima od promjene fer vrijednosti, sve do trenutka prodaje instrumenta. Tečajne razlike po dužničkim instrumentima u stranim sredstvima plaćanja klasificiranim kao raspoloživi za prodaju iskazuju se u računu dobiti i gubitka.

Dividende po vrijednosnim papirima klasificiranim kao raspoloživi za prodaju knjiže se kad su objavljene.

#### **/iv/ Ulaganja u posjedu do dospijeća**

Ulaganja u posjedu do dospijeća su nederivacijska financijska imovina s fiksnim iznosima plaćanja ili plaćanjima koja se mogu utvrditi, te s fiksnim rokovima dospijeća, a koje Društvo namjerava i sposobno je držati do dospijeća. U njih se ubrajaju i trezorski zapisi i dužnički vrijednosni papiri. Ulaganja u posjedu do dospijeća iskazuju se po amortiziranom trošku primjenom metode efektivne kamatne stope, umanjenom za eventualan ispravak vrijednosti zbog umanjenja. Društvo redovito provjerava postoje li objektivni dokazi koji bi upućivali na umanjenje ulaganja u posjedu do dospijeća. Vrijednost financijskog sredstva je umanjena ako njegov knjigovodstveni iznos premašuje procijenjeni nadoknadiivi iznos koji je jednak sadašnjoj vrijednosti očekivanih budućih novčanih tokova diskontiranih primjenom izvorne efektivne kamatne stope za taj instrument.

Iznos gubitka od umanjenja određenog sredstva koje je iskazano po amortiziranom trošku izračunava se kao razlika između knjigovodstvenog iznosa tog sredstva i sadašnje vrijednosti očekivanih budućih novčanih tokova koji su diskontirani primjenom izvorne efektivne kamatne stope za taj instrument. Kad je utvrđeno da je došlo do umanjenja sredstva, Društvo priznaje umanjenje vrijednosti na teret računa dobiti i gubitka.

#### **Potraživanja**

/i/ Potraživanja iz poslova osiguranja obuhvaćaju potraživanja od osiguranika po osnovi premije neživotnih osiguranja.

Potraživanja po osnovi premije neživotnih osiguranja sastoje se od potraživanja za policiranu, a nefakturiranu premiju i potraživanja za fakturiranu, a nenaplaćenu premiju.

Priznavanje premije osiguranja opisano je bilješci – "Zaračunate bruto premije".

/ii/ Potraživanja za fakturiranu, a nenaplaćenu premiju iskazuju se po nominalnoj vrijednosti, a za sumnjiva i nenaplativa potraživanja utvrđuje se ispravak vrijednosti. Ispravak vrijednosti kao umanjenje potraživanja za premiju iskazuje se za sva nenaplaćena potraživanja od čijeg roka dospijeća je proteklo 180 dana. Ispravak vrijednosti može se umanjiti za ona potraživanja po osnovi kojih je utvrđena obveza isplate štete dužniku (pričuva štete).

/iii/ Potraživanja po osnovi prava na regres priznaju se za sve regresne predmete iz mirnog postupka koji proizlaze iz potraživanja od drugog osiguravajućeg društva i regrese za koje je sklopljena nagodba o plaćanju. Ispravak vrijednosti regresnog potraživanja utvrđuje se za sva potraživanja koja nisu naplaćena u roku od 180 dana od dana priznavanja u bilanci ili od dana zadnje uplate. Utvrđeni ispravak vrijednosti može se umanjiti za ona regresna potraživanja po kojima je izvjesna naplata.

/iv/ Ostala potraživanja odnose se na potraživanja za kamate na kredite i depozite, potraživanja za predujmove, potraživanja za primljene instrumente plaćanja i sl.

## **Umanjenja**

Na svaki datum bilance, Društvo provjerava knjigovodstvene iznose svoje imovine kako bi se utvrdilo postoje li naznake da je došlo do gubitaka uslijed umanjenja vrijednosti imovine. Ako postoje takve naznake, procjenjuje se nadoknadivi iznos sredstva da bi se mogao utvrditi eventualni gubitak nastao umanjenjem. Ako je nadoknadivi iznos nekog sredstva procijenjen na iznos niži od knjigovodstvenog, knjigovodstveni iznos toga sredstva umanjuje se do nadoknadivog iznosa.

## **Novac i novčani ekvivalenti i kratkoročni depoziti**

Za svrhe izvještaja o novčanom tijeku novcem i novčanim ekvivalentima podrazumijeva se novac u banci i blagajni, te primljeni čekovi i mjenice. Depoziti sa dospijećem manjim od godine dana podrazumijevaju se kratkoročnim depozitima. Novčani ekvivalenti i depoziti su prikazani po cijeni troška, a oni koji su izraženi u stranim valutama preračunati su po srednjem tečaju HNB na kraju godine.

## **Porez na dobit**

Porez na dobit sastoji se od tekućeg i odgođenog poreza. Tekući porez predstavlja očekivanu poreznu obvezu obračunatu na dobit za godinu usklađenu za iznose koji ne ulaze u poreznu osnovicu ili porezno nepriznate rashode, koristeći porezne stope koje su bile na snazi na datum izvještavanja.

Odgođeni porezi priznaju se bilančnom metodom, odražavajući privremene razlike, izmjenu knjigovodstvene vrijednosti imovine i obveza za potrebe financijskog izvještavanja i iznosa koji se koriste za potrebe izračuna poreza. Odgođeni porez ne priznaje se u slučaju ulaganja u podružnice ako se neće nadoknaditi u doglednoj budućnosti. Odgođeni porez izračunava se korištenjem poreznih stopa koje se očekuju primijeniti na privremene razlike kada će se one nadoknaditi ili namiriti, a na osnovi propisa koji su bili na snazi ili u suštini važeći na datum bilance. Odgođena porezna imovina priznaje se do iznosa za koji je vjerojatno da će buduća oporeziva dobit biti dostatna za korištenje privremenih razlika. Odgođena porezna obveza pregledava se na svaki datum izvještavanja, te se smanjuje ukoliko više nije vjerojatno da će se povezana porezna korist moći realizirati. Odgođena porezna imovina i obveze se ne diskontiraju, a iskazuju se kao dugotrajna imovina i/ili dugoročne obveze.

## **Kapital i rezerve**

Društvo u poslovnim knjigama iskazuje kapital raščlanjeno na: upisani kapital, revalorizacijske rezerve, statutarne rezerve, zakonske rezerve, ostale rezerve, zadržanu dobit i dobit tekuće godine.

/i/ Upisani kapital predstavlja nedjeljivi dionički kapital Društva, uplaćen u cijelosti.

/ii/ Efekt povećanja / smanjenja vrijednosti ulaganja, klasificiranih kao ulaganja raspoloživa za prodaju i nekretnina koje služe za obavljanje djelatnosti, slijedom svođenja na procijenjenu tržišnu vrijednost, Društvo iskazuje u bilanci kao revalorizacijsku rezervu. Tijekom razdoblja, revalorizacijske rezerve se povećavaju / smanjuju uslijed vrijednosnog usklađivanja na nadoknadivu tržišnu vrijednost.

/iii/ Izdvajanja u statutarne rezerve, zakonske rezerve, ostale rezerve i zadržanu dobit utvrđena su odlukama Glavne skupštine Društva.

/iv/ Dobit tekuće financijske godine iskazuje se sa stanjem na dan 31. prosinca i prenosi u slijedeću poslovnu godinu. Odlukom Glavne Skupštine Društva utvrđuje se upotreba, odnosno raspored dobiti.

### **Tehničke pričuve**

Tehničke pričuve iskazane u financijskim izvještajima odnose se na prijenosne premije, matematičku pričuvu osiguranja života, pričuvu za štete i ostale osigurateljno tehničke pričuve, a formiraju se sukladno Pravilniku o minimalnim standardima, načinu obračuna i mjerilima za izračun tehničkih pričuva osiguranja. Sve tehničke pričuve imaju pozitivno mišljenje imenovanog ovlaštenog aktuara Društva.

#### **/i/ Prijenosne premije**

Društvo obračunava prijenosne premije za one vrste osiguranja kod kojih osigurateljno pokriće traje i nakon kraja obračunskog razdoblja budući da se osigurateljna i obračunska godina ne poklapaju. Osnovica za obračun bruto prijenosne premije neživotnih osiguranja je obračunata (policirana) premija, dok je osnovica za obračun bruto prijenosne premije dopunskih osiguranja uz osiguranje života naplaćena premija.

Prijenosne premije obračunavaju se po metodi pro rata temporis, osim za vrste osiguranja kredita gdje se uzima u obzir smanjenje osigurateljnog pokrića tijekom trajanja ugovora.

#### **/ii/ Matematička pričuva osiguranja života**

Matematička pričuva osiguranja života obračunata je pojedinačno po svakom ugovoru o osiguranju, na način koji je opisan u izvještaju imenovanog ovlaštenog aktuara Društva o obračunu matematičke pričuve.

#### **/iii/ Pričuve za štete**

Pričuve za štete sadrže pričuve za prijavljene štete, pričuve za nastale neprijavljene štete, pričuve za troškove obrade šteta, te udio reosiguranja u njima.

Pričuve za prijavljene štete utvrđuju se pojedinačnom procjenom. Kod određivanja pričuva za troškove obrade šteta i za nastale neprijavljene štete primijenjene su aktuarske metode.

Udio reosiguranja u pričuvama utvrđen je u skladu s reosigurateljnim ugovorima.

#### **/iv/ Ostale osigurateljno tehničke pričuve**

Ostale osigurateljno tehničke pričuve oblikuju se za rizik potresa i za rizike koji nisu istekli.

Pričuva za rizik potresa oblikuje se s obzirom na predviđene buduće obveze i rizike od velikih šteta koje proizlaze iz osiguranja potresa.

Pričuva za rizike koji nisu istekli oblikuje se za proizvode neživotnih osiguranja tamo gdje očekivana vrijednost šteta i troškova, koji se odnose na neistekla razdoblja polica na snazi na datum izvještavanja, nadilazi pričuvu prijenosnih



premija vezanu za te police. Pričuva za rizike koji nisu istekli računa se zasebno za pojedine vrste osiguranja.

### **Tehničke pričuve životnih osiguranja kada ugovaratelj snosi rizik ulaganja**

Kako Društvo zaključuje police životnih osiguranja kod kojih ugovaratelj snosi rizik ulaganja oblikovana je i odgovarajuća posebna pričuva po svakom ugovoru o osiguranju.

#### **Ostale obveze**

/i/ Obveze proizašle iz neposrednih poslova osiguranja odnose se na obveze po štetama.

/ii/ Obveze proizašle iz poslova reosiguranja odnose se na obveze po ugovorenim iznosima za štete po reosiguranju, te obveze po premiji za reosiguranje.

/iii/ Ostale obveze odnose se na obveze prema dobavljačima u zemlji, obveze za primljene predujmove, obveze za provizije i dr.

#### **Primanja zaposlenika**

Plaće, porezi i doprinosi iz plaća i na plaće obračunavaju se kao trošak razdoblja u kojem je zaposlenik radio.

#### **Rezerviranja**

Rezerviranje se priznaje onda i samo onda ako Društvo ima sadašnju obvezu kao rezultat prošlog događaja i ako je vjerojatno da će podmirenje obveze zahtijevati odljev resursa s ekonomskim koristima i ako se pouzdanom procjenom može utvrditi iznos obveze. Rezerviranja se preispituju na svaki datum bilance i usklađuju prema najnovijim najboljim procjenama.

Rezerviranja su utvrđena za troškove sudskih sporova i troškove nagrada zaposlenicima za dugogodišnje zaposlenje i umirovljenje (redovite jubilarne nagrade i otpremnine).

Rezerviranje troškova nagrada zaposlenicima za dugogodišnje zaposlenje i umirovljenje (redovite jubilarne nagrade i otpremnine) utvrđeno je kao sadašnja vrijednost budućih odljeva novca koristeći diskontnu stopu koja odgovara kamatnoj stopi na državne obveznice.

#### **Potencijalne obveze i imovina**

Potencijalne obveze se ne priznaju u financijskim izvještajima, nego se samo objavljuju u bilješkama uz financijske izvještaje.

Potencijalna imovina se ne priznaje u financijskim izvještajima, već se priznaje u trenutku kada postane vjerojatan priljev gospodarskih koristi.

### **Događaji nakon datuma bilance**

Događaji nakon datuma bilance koji pružaju dodatne informacije o položaju Društva na datum bilance (događaji koji imaju za učinak usklađenja) priznaju se u financijskim izvještajima. Oni događaji koji nemaju za posljedicu usklađenja objavljeni su u bilješkama uz financijske izvještaje ako su od materijalnog značaja.

### **Zarada po dionici**

Zarada po dionici izračunata je kao dobit razdoblja umanjena za dividende povlaštenih dionica podijeljena s ponderiranim prosjekom redovnih dionica umanjениh za vlastite dionice.

### **Klasifikacija ugovora**

Ugovori u kojima Društvo preuzima značajni rizik osiguranja od druge strane (vlasnika police) prihvaćajući nadoknaditi štetu vlasniku police ili drugom korisniku osiguranja ako nastupi određeni neizvjesni budući događaj (osigurani događaj) koji negativno utječe na imatelja police ili drugog korisnika osiguranja klasificiraju se kao ugovori o osiguranju. Rizik osiguranja razlikuje se od financijskog rizika.

Financijski rizik je rizik moguće buduće promjene jedne ili više određenih kamatnih stopa, cijena vrijednosnica, cijena dobara, tečaja, indeksa cijena ili stopa, kreditnog rejtinga ili kreditnih indeksa ili drugih varijabli, uz uvjet da u slučaju nefinancijske varijable ta varijabla nije specifična za jednu ugovornu stranu. Ugovori o osiguranju također mogu donekle prenositi financijski rizik.

Ugovori u kojima prijenos rizika osiguranja s vlasnika police na Društvo nije značajan, klasificiraju se kao ugovori o ulaganju.

### **Koncentracija rizika osiguranja**

Ključni aspekt rizika osiguranja kojem je Društvo izloženo je stupanj koncentracije rizika osiguranja koji određuje stupanj do koga određeni događaj ili serija događaja mogu utjecati na obveze Društva. Takva koncentracija može proizaći iz pojedinog ugovora o osiguranju ili iz većeg broja ugovora. Važan aspekt koncentracije rizika osiguranja je da može proizaći iz akumulacije rizika kroz različite vrste osiguranja. Koncentracija rizika može proizaći iz rijetkih događaja s velikim posljedicama kao što su prirodne katastrofe, u situacijama kada je Društvo izloženo neočekivanim promjenama u trendovima, na primjer, neočekivane promjene u ljudskoj smrtnosti ili u ponašanju osiguranika; ili kada značajni sudski ili regulatorni rizici mogu prouzrokovati velike pojedinačne gubitke, ili imati značajan utjecaj na veliki broj ugovora. Rizici koje pribavlja Društvo su primarno locirani u Republici Hrvatskoj. U poslovima osiguranja neživota, rukovodstvo vjeruje da Društvo nema značajnih izloženosti prema bilo kojoj skupini osiguranika prema društvenim, profesionalnim, generacijskim ili sličnim kriterijima. Najveća vjerojatnost značajnih gubitaka proizlazi iz katastrofalnih događaja, kao što su poplave, oluje ili oštećenja uslijed potresa. Tehnike i pretpostavke koje Društvo koristi za izračun ovih rizika uključuju:

- Mjerenje zemljopisnih akumulacija;
- Procjena najvećeg mogućeg gubitka;
- Reosiguranje viška štete.

## **Upravljanje rizikom osiguranja**

Društvo je izloženo aktuarskom riziku i riziku pribave koji proizlaze iz široke ponude proizvoda osiguranja života i neživota: sudjelujućih tradicionalnih proizvoda života, polica vezanih za udjele i svih vrsta neživotnih osiguranja. Rizik osiguranja se odnosi na neizvjesnost poslova osiguranja. Najznačajnije komponente rizika osiguranja su premijski rizik i rizik pričuva. Oni se odnose na adekvatnost premijskih tarifa i adekvatnost pričuva u odnosu na obveze iz osiguranja i kapitalnu osnovu.

Premijski rizik je prisutan u trenutku izdavanja police prije nego što se dogodi osigurani slučaj. Postoji rizik da će troškovi i štete koje će nastati biti veći od primljenih premija. Rizik pričuva predstavlja rizik da je apsolutna razina tehničkih pričuva krivo procijenjen ili da će stvarne štete varirati oko statističke srednje vrijednosti.

Rizik pribave neživota također uključuje rizik katastrofe, koji proizlazi iz izvanrednih događaja koji nisu u dovoljnoj mjeri pokriveni premijskim rizikom ili rizikom pričuve. Rizik pribave osiguranja života uključuje biometrijski rizik (koji uključuje smrtnost, dugovječnost, rizik pobolijevanja i invalidnosti) i rizik odustajanja. Rizik odustajanja predstavlja veću ili manju stopu odustajanja od polica, prekida, promjena u kapitalizaciji (prestanak plaćanja premije) i otkupa.

Društvo upravlja rizikom osiguranja kroz limite pribave, procedure odobravanja transakcija koje uključuju nove proizvode ili koje prelaze zadane limite, tarifiranje, dizajn proizvoda i upravljanjem reosiguranjem. Strategija pribave teži različitosti koja će osigurati uravnotežen portfelj i bazira se na velikom portfelju sličnih rizika tijekom više godina što smanjuje varijabilnost rezultata. Svi ugovori osiguranja neživota su u pravilu godišnji i pribavitelji imaju pravo odbiti produljenje ugovora ili promijeniti uvjete ugovora prilikom obnove. Društvo reosigurava dio rizika koje pribavlja kako bi kontroliralo izloženost gubicima i zaštitilo kapitalnu osnovu. Društvo kupuje kombinaciju proporcionalnih i neproporcionalnih ugovora o reosiguranju kako bi smanjilo neto izloženost za pojedini rizik ovisno o vrsti osiguranja.

### **Osnovne pretpostavke koje imaju najveći utjecaj na priznatu imovinu, obveze, prihode i rashode iz poslovanja osiguranja**

#### **// Neživotno osiguranje**

Na datum bilance se formira pričuva za procijenjeni konačni trošak podmirenja svih nastalih šteta koje proizlaze iz događaja nastalih do toga datuma, bilo da su prijavljene ili ne, skupa s odgovarajućim troškovima obrade šteta, umanjeno za već isplaćene iznose. Obveza za prijavljene, a nelikvidirane štete je procijenjena posebno za svaku pojedinačnu štetu uzevši u obzir okolnosti, dostupne informacije od procjenitelja i povijesne dokaze o iznosima sličnih šteta. Pojedinačne štete se redovno pregledavaju i rezerva se redovno ažurira kada se pojave nove informacije. Procjena pričuve za nastale, a neprijavljene štete (IBNR) je općenito podložna većem stupnju neizvjesnosti nego pričuva za prijavljene štete. IBNR pričuvu procjenjuju aktuari Društva koristeći statističke i aktuarske metode kao što su metoda ulančanih ljestvica i Bernhuetter – Fergusonova metoda.

Ključne metode koje se koriste za osiguranja od odgovornosti i nezgode su:

- Metoda ulančanih ljestvica, koja koristi povijesne podatke kako bi se procijenili konačni troškovi šteta
- Bornhuetter – Fergusonova metoda, koja kombinira procijenjenu kvotu šteta i metodu projekcija. Ova metoda popravljiva sirovo korištenje kvote šteta uzimajući u obzir informacije dobivene iz najnovijeg obrasca razvoja šteta

Stvarna metoda koja se koristi ovisi o godini nezgode koja se razmatra, vrsti osiguranja i opaženom povijesnom razvoju šteta. U mjeri u kojoj ove metode koriste povijesni razvoj šteta, pretpostavlja se da će se povijesni uzorak razvoja šteta ponoviti i u budućnosti. Postoje razlozi zašto ovo možda ne bude slučaj, koji su u mjeri u kojoj se mogu utvrditi, uzeti u obzir na način da su metode procjene modificirane. Takvi razlozi uključuju:

- ekonomske, političke i društvene trendove (koji uzrokuju različit nivo inflacije u odnosu na očekivani);
- promjene u kombinaciji vrsta ugovora o osiguranju koji se pribavljaju;
- nasumične varijacije, uključujući utjecaj velikih gubitaka.

Za ostale vrste osiguranja IBNR se utvrđuje prema paušalnim metodama.

IBNR pričuve su inicijalno procijenjene u bruto iznosu i radi se poseban izračun kako bi se procijenio udjel reosiguranja.

Pretpostavke koje imaju najveći utjecaj na mjerenje iznosa pričuva za neživotna osiguranja su sljedeće:

- Preostali faktor razvoja šteta

Za štete „dugog repa“, nivo pričuva u velikoj mjeri ovisi o procjeni razvoja šteta od posljednje godine razvoja za koju postoje povijesni podaci do konačnog razvoja. Preostali faktori razvoja šteta se procjenjuju razborito koristeći matematičke metoda krivulja, koje projiciraju opažene faktore ili se baziraju na aktuarskoj procjeni.

- Diskontiranje

Osim rentnih šteta, pričuve neživota se ne diskontiraju. Pričuve za štete osiguranja od odgovornosti koje se plaćaju u vidu rente utvrđene su kao sadašnja vrijednost budućih obveza na osnovi diskontne stope od 2 % godišnje te Tablica smrtnosti Republike Hrvatske iz 2000-2002.

### **/iii/ Životno osiguranje**

Matematička pričuva se računa neto prospektivnom metodom koristeći razumne aktuarske pretpostavke, a u skladu sa smjernicama izdanim od strane HANFA-e. Garantirana tehnička kamatna stopa po policama osiguranja iznosi od 2,75 % do 3,3 % ovisno o cjeniku.

Ugovaratelji osiguranja za slučaj smrti i doživljenja imaju pravo na udio u dobiti Društva ostvarenoj upravljanjem fondovima životnog osiguranja. Udjeli u dobiti izračunavaju se jedanput godišnje najranije po proteku prve odnosno druge godine trajanja osiguranja ovisno o cjeniku. Visinu udjela u dobiti određuje Uprava.

### **Glavni izvori neizvjesnosti vezani za procjene**

#### **/i/ Gubici od umanjenja vrijednosti zajmova i potraživanja**

Potreba za umanjenjem vrijednosti imovine koja se vodi po amortiziranom trošku procjenjuje se kako je opisano u bilješci Efekt povećanja / smanjenja vrijednosti ulaganja . Umanjenje vrijednosti za pojedinačne izloženosti u ukupnim gubicima od umanjenja vrijednosti temelji se na najboljoj procjeni posloводства o sadašnjoj vrijednosti očekivanih budućih novčanih primitaka.

Pri procjeni tih novčanih primitaka, poslovodstvo procjenjuje financijski položaj dužnika i neto prodajnu vrijednost instrumenata osiguranja. Svaka imovina koja je pretrpjela umanjeње vrijednosti procjenjuje se zasebno i funkcija kreditnog rizika neovisno odobrava strategiju oporavka kao i procjenu ostvarivih novčanih tokova.

#### **/ii/ Utvrđivanje fer vrijednosti**

Za financijske instrumente s kojima se rijetko trguje i koji imaju netransparentnu cijenu, fer vrijednost je manje objektivna i zahtijeva različit stupanj prosudbe ovisno o likvidnosti, koncentraciji, neizvjesnosti tržišnih faktora, cjenovnim pretpostavkama i ostalim rizicima koji utječu na pojedini instrument.

#### **/iii/ Neizvjesnost procjena vezana uz formiranje pričuva**

Najznačajnije procjene vezane za financijske izvještaje Društva odnose se na formiranje pričuva. Društvo ima konzervativan pristup formiranju pričuva i primjenjuje propise HANFA-e. Društvo zapošljava ovlaštene aktuare. Uprava smatra da je postojeći nivo tehničkih pričuva dostatan.

#### **/iv/ Neizvjesnost procjena vezana uz sudske sporove**

Značajan izvor neizvjesnosti procjena proizlazi iz sudskih sporova. Uprava vjeruje da je postojeća razina pričuva dostatna.

#### **/v/ Porez na dobit**

Društvo formira poreznu obvezu u skladu s poreznim zakonima Republike Hrvatske. Porezne prijave podložne su kontroli od strane poreznih vlasti koje imaju pravo naknadno pregledati poslovne knjige poreznog obveznika.

#### **/vi/ Regulatorni zahtjevi**

HANFA je ovlaštena provoditi regulatorne preglede poslovanja Društva i po potrebi zahtijevati promijene knjigovodstvene vrijednosti imovine i obveza u skladu s odgovarajućom regulativom.

#### **/vii/ Uzajamne obveze**

Društvo ima obvezu prema Hrvatskom uredu za osiguranje vezano uz udio Društva u štetama automobilske odgovornosti koje uzrokuju nepoznata ili neosigurana vozila. Osim toga, Društvo, kao i ostali sudionici na hrvatskom tržištu osiguranja automobilske odgovornosti je odgovorno za dio nepodmirenih šteta iz automobilske odgovornosti u slučaju likvidacije bilo kojeg društva za osiguranje u skladu sa Zakonom o osiguranju.

### **Ključne računovodstvene prosudbe u primjeni računovodstvenih politika Društva**

#### **/i/ Klasifikacija financijske imovine i obveza**

Računovodstvene politike Društva omogućavaju klasificiranje imovine i obveza na početku, u određenim okolnostima, u različite računovodstvene kategorije. Prilikom klasifikacije financijske imovine i obveza kao „namijenjene trgovanju“, Društvo utvrđuje da zadovoljavaju definiciju imovine i obveza kako je navedeno u bilješki - Financijska imovina.

### **/ii/ Klasifikacija proizvoda**

Za računovodstvenu politiku o klasifikaciji ugovora kao ugovora o osiguranju ili ugovora o ulaganju vidi bilješku - Klasifikacija ugovora.

### **/iii/ Klasifikacija nekretnina**

Društvo klasificira sve nekretnine koje ne služe obavljanju vlastite djelatnosti nego se drži za iznajmljivanje kao ulaganja u nekretnine.

### **/iv/ Procijenjeni korisni vijek upotrebe materijalne i nematerijalne imovine**

Stope amortizacije su inicijalno određene temeljem najbolje procjene korisnog vijeka upotrebe ove imovine. Uprava Društva vjeruje da primijenjene amortizacijske stope odražavaju korisni vijek uporabe materijalne i nematerijalne imovine.

## **Upravljanje financijskim rizicima**

Osnovni cilj Društva prilikom upravljanja financijskim i osiguravateljnim rizicima je održavanje razine kapitala adekvatnog opsegu i vrstama poslova osiguranja koje obavlja te s obzirom na rizike kojima je izloženo. Uprava prepoznaje značaj postojanja efikasnog i efektivnog sustava upravljanja rizicima.

Zakonodavna tijela kontroliraju solventnost Društva kako bi se osiguralo pokriće obveza proizašlih iz mogućih ekonomskih promjena ili prirodnih katastrofa.

Društvo aktivno upravlja imovinom koristeći pristup koji stavlja u ravnotežu kvalitetu, diversifikaciju, usklađivanje imovine i obveza, likvidnost i prinos od ulaganja. Rukovodstvo pregledava i odobrava portfelje, utvrđuje limite, i nadzire proces upravljanja aktivom i pasivom. Dužna pažnja poklanja se i usklađenosti s pravilima koja su postavljena Zakonom o osiguranju.

U transakcijama financijskim instrumentima Društvo na sebe preuzima financijske rizike. Ovi rizici uključuju tržišni rizik, kreditni rizik i rizik likvidnosti. Svaki od ovih rizika je opisan dalje u tekstu, zajedno sa sažetkom načina na koji Društvo upravlja tim rizikom.

### **Tržišni rizik**

Tržišni rizik je rizik fluktuacije fer vrijednosti budućih novčanih tokova po financijskim instrumentima zbog promjena tržišnih cijena.

Tržišni rizik uključuje tri vrste rizika: valutni rizik, kamatni rizik i ostale cjenovne rizike.

- a) Valutni rizik – rizik fluktuacije fer vrijednosti ili novčanih tokova po financijskim instrumentima zbog promjena u tečajevima stranih valuta.

Društvo je izloženo riziku promjene tečaja kroz transakcije u stranim valutama. To je rizik da će se vrijednost financijskog instrumenta mijenjati zbog promjena u tečaju stranih valuta.

Društvo je izloženo valutnom riziku kroz kreditne, depozitne i investicijske aktivnosti, kao i kroz premijski prihod, izračun povezanih tehničkih pričuva i likvidiranje šteta po policama osiguranja s valutnom klauzulom. Društvo upravlja valutnim rizikom tako što pokušava smanjiti razliku između imovine

i obveza denominiranih u stranoj valuti ili uz valutnu klauzulu. Ulaganja za pokriće matematičke pričuve su većim dijelom denominirana u eurima, budući da je i većina matematičke pričuve također denominirana u eurima.

- b) Kamatni rizik: rizik fluktuacije fer vrijednosti ili novčanih tokova po financijskim instrumentima zbog promjena tržišnih kamatnih stopa.

Izloženost Društva tržišnom riziku promjena u kamatnim stopama je koncentrirana u investicijskom portfelju. Poslovanje Društva je podložno riziku promjene kamatnih stopa utoliko što kamatonosna imovina i obveze dospijevaju ili se kamata mijenja u različitim razdobljima ili u različitim iznosima. Društvo je također izložena riziku promjena u budućim gotovinskim tokovima koje proizlaze iz promjena kamatnih stopa na tržištu. Međutim, ovaj rizik je ograničen budući da većina kamatonosnih ulaganja Društva na datum bilance nosi fiksne kamatne stope.

Promjene kamatnih stopa ne utječu na razinu pričuve iz poslova osiguranja neživota, osim za rentne isplate šteta odgovornosti. Korištena stopa u izračunu matematičke pričuve donekle odražava očekivana kretanja u kamatnim prinosima kroz duži vremenski period.

Društvo prati ovu izloženost pregledima stanja svoje imovine i obveza. Općeniti cilj je ograničiti neto promjene u vrijednosti imovine i obveza koje proizlaze iz promjena kamatnih stopa.

Društvo nastoji uskladiti buduće primitke od ove imovine s obvezama iz osiguranja putem kupnje državnih obveznica. Međutim, obzirom na relativno kratko trajanje takvih obveznica i duže razdoblje trajanja obveza po osnovi životnog osiguranja te nemogućnosti Društva da kupi kamatni „swap” u Hrvatskoj, Društvo je izloženo kamatnom riziku.

- c) Ostali cjenovni rizici: Rizici fluktuacije fer vrijednosti ili novčanih tokova po financijskim instrumentima zbog promjena tržišnih cijena (koje ne proizlaze iz kamatnog ili valutnog rizika) bilo da je riječ o promjenama koje su prouzročili čimbenici svojstveni pojedinom financijskom instrumentu ili njegovom izdavatelju ili drugi čimbenici koji utječu na sve slične financijske instrumente kojima se trguje na tržištu.

Portfelj utrživih vlasničkih vrijednosnica, koji se u bilanci vodi po fer vrijednosti čini Društvo podložnom cjenovnom riziku. Cjenovni rizik je rizik da će se vrijednost financijskog instrumenta mijenjati kao rezultat promjena tržišnih cijena, bez obzira jesu li promjene nastale kao rezultat faktora specifičnih za određeni papir ili njegova izdavatelja ili faktora koji utječu na sve instrumente kojima se trguje na tržištu.

Cilj Društva je zaraditi kompetitivne prinose na način da ulaže u diversificiran portfelj vrijednosnica. Karakteristike portfelja redovito se analiziraju.

Portfelj Društva sadrži vrijednosnice različitih izdavatelja, a koncentracija bilo koje pojedinačne kompanije ili društva je ograničena parametrima koje je donijelo više rukovodstvo kao i zakonskim zahtjevima.

## **Kreditni rizik**

Kreditni rizik je rizik da će jedna ugovorna strana financijskog instrumenta drugoj strani prouzročiti gubitke zbog neispunjavanja obveza.

Portfelj Društva koji uključuje vrijednosnice s fiksnim prinosima, hipotekarne kredite, a u manjoj mjeri kratkoročna i druga ulaganja, podložni su kreditnom riziku. Ovaj rizik se definira kao potencijalni pad tržišne vrijednosti kao rezultat nepovoljnih promjena u sposobnosti dužnika da vrati dug.

Rukovodstvo je donijelo kreditnu politiku i kontinuirano prati izloženost kreditnom riziku. Za sve osiguranike rade se ocjene kreditne sposobnosti i prikupljaju instrumenti osiguranja prije plaćanja po odobrenim zajmovima ili njihovoj prolongaciji. Instrumenti osiguranja su u skladu s propisanim Zakonom o osiguranju.

Na datum bilance Društvo je imalo značajnu koncentraciju potraživanja od Republike Hrvatske u obveznicama i trezorskim zapisima.

### **Rizik likvidnosti**

Rizik likvidnosti je rizik da naglo i neočekivano povećanje povlačenja pasive može od Društva zahtijevati likvidaciju aktive u kratkom roku po niskoj cijeni.

Rizik likvidnosti nastaje kao rezultat financijskih aktivnosti Društva i upravljanja pozicijama. Ovaj rizik uključuje rizik nesposobnosti financiranja imovine u prikladnim rokovima i kamatama te rizik nesposobnosti likvidacije imovine po razumnoj cijeni i u prikladnom vremenskom razdoblju. Društvo ima portfelj likvidne imovine kao dio strategije upravljanja rizikom likvidnosti, čime osigurava kontinuirano poslovanje i udovoljava zakonskim zahtjevima.

Pozicija likvidnosti Društva je dobra te je udovoljeno svim zakonskim zahtjevima za likvidaciju šteta tijekom godine.



## **Usvajanje novih i izmijenjenih Međunarodnih standarda financijskog izvještavanja („MSFI“)**

Slijedeći izmijenjeni i dopunjeni postojeći standardi izdani od strane Odbora za Međunarodne računovodstvene standarde i tumačenja koje izdaje Odbor za tumačenje međunarodnog financijskog izvještavanja su na snazi u tekućem razdoblju:

- **Izmjene i dopune MSFI 1 „ Prva primjena MSFI –jeva“** – ozbiljna hiperinflacija i ukidanje utvrđenih datuma kod subjekata koji prvi puta primjenjuju MSFI-jeve (na snazi za godišnja razdoblja koja započinju na dan ili nakon 1. srpnja 2011.)
- **Izmjene i dopune MSFI 7 „Financijski instrumenti: objavljivanje“** – prijenos financijske imovine (na snazi za godišnja razdoblja koja započinju na dan ili nakon 1. srpnja 2011.)
- **Izmjene i dopune MRS-a 12 „ Porezi na dobit“** – odgođeni porezi: povrat imovine kod odgođenih poreza (na snazi za godišnja razdoblja koja započinju na dan ili nakon 1. siječnja 2012. godine),

Usvajanje navedenih izmjena i dopuna postojećih standarda , prerada i tumačenja nije dovelo do promjena računovodstvenih politika Društva.

Na dan izdavanja ovih financijskih izvještaja, sljedeći standardi, prerade i tumačenja su objavljeni i nisu još na snazi:

- **MSFI 9 “Financijski instrumenti”** (na snazi za godišnja razdoblja koja počinju na dan ili nakon 1. siječnja 2015.)
- **MSFI 10 „Konsolidirani financijski izvještaji”** , objavljen u svibnju 2011. godine i dopunjen 2012. godine, zamjenjuje prethodnu verziju MRS 27 (2008. godina) „Konsolidirani i odvojeni financijski izvještaji” (na snazi za godišnja razdoblja koja počinju na dan ili nakon 1. siječnja 2013.)  
**MSFI 11 „Zajednički poslovi”**, objavljen u svibnju 2011.godine i dopunjen 2012. godine, zamjenjuje MRS 31 „Udjeli u zjedničkim pothvatima” (na snazi za godišnja razdoblja koja počinju na dan ili nakon 1. siječnja 2013.)
- **MSFI 12 „Objavljivanje udjela u drugim subjektima”**,objavljen u svibnju 2011.godine i dopunjen 2012. godine, (na snazi za godišnja razdoblja koja počinju na dan ili nakon 1. siječnja 2013.)
- **MSFI 13 „ Mjerenje fer vrijednosti”**, objavljen u svibnju 2011., (na snazi za godišnja razdoblja koja počinju na dan ili nakon 1. siječnja 2013.)
- **MRS 27 „Nekonsolidirani i financijski izvještaji”** (izmjenjen i dopunjen 2011.), konsolidacijski zahtjevi prethodno opisani u dijelu MRS 27 (2008.) revidirani su i sada sadržani u MSFI 10 „Konsolidirani financijski izvještaji” (na snazi MRS 27 (izmjenjen i dopunjen 2011.) primjenjuje se za godišnja razdoblja koja počinju na dan ili nakon 1. siječnja 2013.)

- **MSR 28 „Ulaganje u pridružena društva i zajednički pothvati” (izmjenjen i dopunjen 2011.)** . Ova verzija zamjenjuje MRS 28 (2003.) „Ulaganje u pridružena društva” (na snazi MRS 28 (izmjenjen i dopunjen 2011.) primjenjuje se za godišnja razdoblja koja počinju na dan ili nakon 1. siječnja 2013.)
- **Izmjene i dopune MSFI 1 „Prva primjena MSFI-jeva“**- objavljene u ožujku 2012. godine, koje obrađuju obračunavanje državnih zajmova po kamatnim stopama nižim od tržišnih prilikom prelaska na MSFI-jeve (na snazi za godišnja razdoblja koja počinju na dan ili nakon 1. srpnja 2013.),
- **Izmjene i dopune MSFI 7 “Financijski instrumenti - objavljivanje”** – objavljene u prosincu 2011. godine, kojima je propisano objavljivanje proširenih informacija o prijeboju financijske imovine i financijskih obveza (na snazi za godišnja razdoblja koja počinju na dan ili nakon 1. siječnja 2013.),
- **Izmjene i dopune MSFI 9 “Financijski instrumenti – klasifikacija i mjerenje”** – objavljene u prosincu 2011. godine, kojima je propisano objavljivanje informacija o prvoj primjeni MSFI-ja 9 (na snazi za godišnja razdoblja koja počinju na dan ili nakon 1. siječnja 2015.),
- **Izmjene i dopune MRS-a 1 "Prezentiranje financijskih izvještaja"** - izmjena načina prikazivanja stavki ostale sveobuhvatne dobiti (na snazi za godišnja razdoblja koja započinju na dan ili nakon 1. srpnja 2012.)
- **Izmjene i dopune MRS-a 19 "Primanja zaposlenih"** – dorada postupka za obračunavanje primanja nakon prestanka radnog odnosa (na snazi za godišnja razdoblja koja započinju na dan ili nakon 1. siječnja 2013.)
- **Izmjene i dopune MRS-a 32 " Financijski instrumenti - objavljivanje "** – objavljene u prosincu 2011. godine, kojima je propisano objavljivanje proširenih informacija o prijeboju financijske imovine i financijskih obveza (na snazi za godišnja razdoblja koja počinju na dan ili nakon 1. siječnja 2014.),
- **IFRIC 20 „Troškovi otkrivanja u fazi proizvodnje površinskog kopa“** (na snazi za godišnja razdoblja koja započinju na dan ili nakon 1. siječnja 2013.),
- **Izmjene i dopune raznih standarda i tumačenja pod nazivom „Godišnja dorada u razdoblju 2009.-2011“** koji su objavljeni u svibnju 2012. godine i koji se odnose na objavljene izmjene i dopune od 2009. do 2011. godine i prvenstveno utječu na pet standarda (MSFI 1, MRS 1, MRS 16, MRS 32, MRS 34), s posljedičnim izmjenama i dopunama brojnih drugih standarda (na snazi za godišnja razdoblja koja započinju na dan ili nakon 1. siječnja 2013.)

Uprava društva je izabrala da navedene standarde, dorade i tumačenja ne primjenjuje prije njihova datuma stupanja na snagu.  
U nastavku slijedi pregled glavnih zahtjeva izdanih i još neusvojenih standarda i tumačenja:

Zahtjevi MSFI-ja 9 nalaže da se sva financijska imovina iz djelokruga MRS-a 39 „Financijski instrumenti: priznavanje i mjerenje“ nakon prvog priznavanja vrednuje po amortiziranom trošku ili fer vrijednosti.

MSFI 10 zamjenjuje dijelove MRS-a 27 „Konsolidirani i odvojeni financijski izvještaji“ koji se odnose na konsolidirane financijske izvještaje. Prema MSFI-ju 10, postoji samo jedna osnova konsolidacije, a to je kontrola. Donosi novu definiciju kontrole koja sadrži tri elementa: a) prevlast nad subjektom koji je predmet ulaganja, b) izloženost ili prava u odnosu na varijabilni prinos subjekta temeljem sudjelovanja u subjektu koji je predmet ulaganja i c) sposobnost korištenja prevlasti nad subjektom koji je predmet ulaganja s ciljem utjecaja na visinu povrata investitorovog ulaganja.

MSFI 11 zamjenjuje MRS 31, „Udjeli u zajedničkim pothvatima.“ Prema MSFI-ju 11, zajednički poslovi se razvrstavaju u zajedničke operacije ili zajedničke pothvate zavisno od prava i obveza strana u poslu. Nadalje, pothvatnici se prema MSFI-ju 11 obračunavaju metodom udjela, dok se zajednički kontrolirani subjekti mogu po MRS-u 31 obračunavati ili metodom udjela, ili proporcionalnom metodom.

## Izještavanje po operativnim segmentima

| Opis pozicije   | Osiguranje od nezgode | Kasko osiguranje    | Osiguranje imovine   | Osiguranje odgovornosti | Osiguranje prijevoza i kredita | Ostala osiguranja | Ukupno neživot     | Životno osiguranje | Ukupno             |
|---|-----------------------|---------------------|----------------------|-------------------------|--------------------------------|-------------------|--------------------|--------------------|--------------------|
|   | HRK                   | HRK                 | HRK                  | HRK                     | HRK                            | HRK               | HRK                | HRK                | HRK                |
| Zarađene premije (prihodovane)  | 166.881.187           | 338.964.424         | 468.664.902          | 864.535.733             | 49.220.181                     | 55.652.302        | 1.943.918.729      | 363.930.271        | 2.307.849.000      |
| Neto prihodi od ulaganja  | 5.609.172             | 10.039.629          | 12.371.005           | 89.836.531              | 4.089.185                      | 1.183.748         | 123.129.270        | 105.196.751        | 228.326.021        |
| Prihodi od provizija i naknada  | 6.745                 | 2.925.082           | 15.330.384           | 5.913.825               | 1.159.044                      | 0                 | 25.335.080         | 25.900             | 25.360.980         |
| Ostali osigurateljno - tehnički prihodi, neto od reosiguranja   | 219.575               | 3.384.621           | 4.602.416            | 7.883.449               | (2.209.539)                    | 77.996            | 13.958.518         | 180.377            | 14.138.895         |
| Ostali prihodi  | 2.574.238             | 6.062.002           | 9.974.953            | 18.481.223              | 958.040                        | 917.282           | 38.967.738         | 627.517            | 39.595.255         |
| Izdaci za osigurane slučajeve, neto   | (52.219.127)          | (284.195.573)       | (376.621.954)        | (359.105.379)           | (27.535.327)                   | (26.934.017)      | (1.126.611.377)    | (256.819.306)      | (1.383.430.683)    |
| Promjena ostalih tehničkih pričuva, neto od reosiguranja (+/-)  | 0                     | (11.000.000)        | (1.500.000)          | 0                       | (2.625.600)                    | (1.000.000)       | (16.125.600)       | (103.613.599)      | (119.739.199)      |
| Promjena tehničkih pričuva životnih osiguranja kada ugovaratelj snosi rizik ulaganja, neto od reosiguranja(+/-) | 0                     | 0                   | 0                    | 0                       | 0                              | 0                 | 0                  | 4.947.345          | 4.947.345          |
| Poslovni rashodi (izdaci za obavljanje djelatnosti), neto   | (63.680.222)          | (144.383.049)       | (234.911.845)        | (315.363.995)           | (25.454.221)                   | (19.570.535)      | (803.363.867)      | (100.919.084)      | (904.282.951)      |
| Ostali tehnički troškovi, neto od reosiguranja  | (768.685)             | (7.123.240)         | (6.781.836)          | (56.758.425)            | (66.420)                       | (179.132)         | (71.677.738)       | (267.485)          | (71.945.223)       |
| Ostali troškovi, uključujući vrijednosna usklađenja   | 0                     | 0                   | 0                    | (475.596)               | 0                              | 0                 | (475.596)          | 0                  | (475.596)          |
| Dobit ili gubitak obračunskog razdoblja prije poreza (+/-)  | 58.622.883            | (85.326.104)        | (108.871.975)        | 254.947.366             | (2.464.657)                    | 10.147.644        | 127.055.157        | 13.288.687         | 140.343.844        |
| Porez na dobit ili gubitak  | (2.748.998)           | (73.148)            | 0                    | (13.318.011)            | (100.366)                      | (770.604)         | (17.011.127)       | (4.907.655)        | (21.918.782)       |
| <b>Dobit ili gubitak obračunskog razdoblja poslije poreza</b>   | <b>55.873.886</b>     | <b>(85.399.252)</b> | <b>(108.871.975)</b> | <b>241.629.355</b>      | <b>(2.565.023)</b>             | <b>9.377.040</b>  | <b>110.044.030</b> | <b>8.381.032</b>   | <b>118.425.062</b> |

## BILJEŠKE UZ RAČUN DOBITI I GUBITKA/ IZVJEŠTAJ O SVEOBUHVAATNOJ DOBITI

### UKUPNI PRIHODI

| O P I S   | 2012.              |                      |                      | 2011.              |                      |                      |
|---|--------------------|----------------------|----------------------|--------------------|----------------------|----------------------|
|   | Život              | Neživot              | Ukupno               | Život              | Neživot              | Ukupno               |
|   | HRK                | HRK                  | HRK                  | HRK                | HRK                  | HRK                  |
| Zarađene premije (prihodovane)                              | 363.930.271        | 1.943.918.729        | 2.307.849.000        | 341.703.274        | 1.988.004.619        | 2.329.707.893        |
| Prihodi od ulaganja   | 105.196.750        | 123.129.270          | 228.326.020          | 105.745.637        | 120.836.641          | 226.582.278          |
| Prihodi od provizija i naknada                              | 25.901             | 25.335.080           | 25.360.981           | 69.101             | 24.166.257           | 24.235.358           |
| Ostali osigurateljno-tehnički prihodi, neto od reosiguranja | 180.377            | 13.958.518           | 14.138.895           | 108.336            | 15.831.248           | 15.939.584           |
| Ostali prihodi  | 627.517            | 38.967.738           | 39.595.255           | 1.346.297          | 27.522.063           | 28.868.360           |
| <b>UKUPNO</b>   | <b>469.960.816</b> | <b>2.145.309.335</b> | <b>2.615.270.151</b> | <b>448.972.645</b> | <b>2.176.360.828</b> | <b>2.625.333.473</b> |

### Zarađene premije (prihodovane)

| O P I S   | 2012.              |                      |                      | 2011.              |                      |                      |
|---|--------------------|----------------------|----------------------|--------------------|----------------------|----------------------|
|   | Život              | Neživot              | Ukupno               | Život              | Neživot              | Ukupno               |
|   | HRK                | HRK                  | HRK                  | HRK                | HRK                  | HRK                  |
| <b>Zaračunata bruto premija</b>                   |                    |                      |                      |                    |                      |                      |
| Premija osiguranja – bruto                        | 363.819.427        | 2.343.874.378        | 2.707.693.805        | 341.732.078        | 2.447.128.712        | 2.788.860.790        |
| Premija suosiguranja                              | 0                  | 0                    | 0                    | 0                  | 3.920.226            | 3.920.226            |
| Ispravak vrijednosti i naplaćeni ispravak premije | 0                  | (52.173.832)         | (52.173.832)         | 0                  | (66.048.930)         | (66.048.930)         |
| <b>Ukupno</b>                                     | <b>363.819.427</b> | <b>2.291.700.546</b> | <b>2.655.519.973</b> | <b>341.732.078</b> | <b>2.385.000.008</b> | <b>2.726.732.086</b> |
| <b>Premije predane u reosiguranje</b>             |                    |                      |                      |                    |                      |                      |
| Premija reosiguranja u zemlji                     | (222.024)          | (365.609.702)        | (365.831.726)        | (282.572)          | (394.409.088)        | (394.691.660)        |
| Premija reosiguranja u inozemstvu                 | 0                  | (12.134.279)         | (12.134.279)         | 0                  | (12.279.644)         | (12.279.644)         |
| <b>Ukupno</b>                                     | <b>(222.024)</b>   | <b>(377.743.981)</b> | <b>(377.966.005)</b> | <b>(282.572)</b>   | <b>(406.688.732)</b> | <b>(406.971.304)</b> |
| <b>Premije predane u suosiguranje</b>             |                    |                      |                      |                    |                      |                      |
| Premije predane u suosiguranje                    | 0                  | (3.950.576)          | (3.950.576)          | 0                  | (4.304.247)          | (4.304.247)          |
| <b>Ukupno</b>                                     | <b>0</b>           | <b>(3.950.576)</b>   | <b>(3.950.576)</b>   | <b>0</b>           | <b>(4.304.247)</b>   | <b>(4.304.247)</b>   |
| <b>Promjena pričuva prijenosnih premija</b>       |                    |                      |                      |                    |                      |                      |
| Bruto pričuve prijenosnih premija                 | 330.352            | 32.907.106           | 33.237.458           | 253.630            | 21.425.919           | 21.679.549           |
| Pričuve prijenosnih premija, udio reosiguratelja  | 2.516              | 1.005.634            | 1.008.150            | 138                | (7.428.329)          | (7.428.191)          |
| <b>Ukupno</b>                                     | <b>332.868</b>     | <b>33.912.740</b>    | <b>34.245.608</b>    | <b>253.768</b>     | <b>13.997.590</b>    | <b>14.251.358</b>    |
| <b>UKUPNO</b>                                     | <b>363.930.271</b> | <b>1.943.918.729</b> | <b>2.307.849.000</b> | <b>341.703.274</b> | <b>1.988.004.619</b> | <b>2.329.707.893</b> |

## Neto prihodi od ulaganja

| O P I S   | 2012.              |                    |                    | 2011.              |                    |                    |
|---|--------------------|--------------------|--------------------|--------------------|--------------------|--------------------|
|   | Život              | Neživot            | Ukupno             | Život              | Neživot            | Ukupno             |
|   | HRK                | HRK                | HRK                | HRK                | HRK                | HRK                |
| Prihodi od podružnica, pridruženih društava i zajedničkih ulaganja    | 0                  | 61.986.202         | 61.986.202         | 0                  | 34.558.009         | 34.558.009         |
| Prihodi od ulaganja u zemljišta i građevinske objekte                 | 0                  | 18.905.345         | 18.905.345         | 0                  | 34.758.062         | 34.758.062         |
| Prihodi od kamata   | 103.208.810        | 117.132.276        | 220.341.086        | 100.482.773        | 127.224.864        | 227.707.637        |
| Umanjenje vrijednosti od ulaganja                                     | (23.815.095)       | (112.085.941)      | (135.901.036)      | (12.043.534)       | (118.944.463)      | (130.987.997)      |
| Nerealizirani dobiti / gubici od ulaganja po fer vrijednosti kroz RDG | 18.286.039         | 17.004.177         | 35.290.216         | (2.629.253)        | (3.982.463)        | (6.611.716)        |
| Neto dobiti/gubici ostvareni pri prodaji (realizaciji) ulaganja       | 4.049.381          | 5.486.246          | 9.535.627          | 505.789            | (11.438.956)       | (10.933.167)       |
| Neto pozitivne tečajne razlike  | 3.906.397          | 3.029.264          | 6.935.661          | 19.867.051         | 13.086.274         | 32.953.325         |
| Ostali prihodi/troškovi od ulaganja                                   | (438.782)          | 11.671.701         | 11.232.919         | (437.189)          | 45.575.314         | 45.138.125         |
| <b>UKUPNO</b>   | <b>105.196.750</b> | <b>123.129.270</b> | <b>228.326.020</b> | <b>105.745.637</b> | <b>120.836.641</b> | <b>226.582.278</b> |

/i/ Prihodi od podružnica, pridruženih društava i sudjelovanja u zajedničkim ulaganjima u iznosu od 61.986.202 kune (2011. godine u iznosu od 34.558.009 kuna) odnose se na primljene dividende odnosno udjele u dobiti.

/ii/ Prihodi od ulaganja u zemljište i građevinske objekte

| O P I S  | 2012.    |                   |                   | 2011.    |                   |                   |
|--|----------|-------------------|-------------------|----------|-------------------|-------------------|
|  | Život    | Neživot           | Ukupno            | Život    | Neživot           | Ukupno            |
|  | HRK      | HRK               | HRK               | HRK      | HRK               | HRK               |
| Dobiti/gubici od promjene fer vrijednosti nekretnina | 0        | (4.275.650)       | (4.275.650)       | 0        | 27.926.772        | 27.926.772        |
| Prihodi od najma                                     | 0        | 23.089.487        | 23.089.487        | 0        | 6.831.290         | 6.831.290         |
| Prihodi od prodaje                                   | 0        | 91.508            | 91.508            | 0        | 0                 | 0                 |
| <b>UKUPNO</b>  | <b>0</b> | <b>18.905.345</b> | <b>18.905.345</b> | <b>0</b> | <b>34.758.062</b> | <b>34.758.062</b> |

Društvo u vlasništvu ima 18 nekretnina - Stanica za tehnički pregled vozila (STP), koje je temeljem Ugovora o poslovno tehničkoj suradnji dala na korištenje „društvu kćeri“ CROATIA TEHNIČKI PREGLEDI d.o.o., te time na navedeno društvo prenijela sva prava i obveze iz svih ugovora u vezi STP-a sa trećim osobama i sve tehničke, organizacijske i pravne poslove koji su povezani sa STP-om kao tehničko-tehnološkom cjelinom, a društvo CROATIA TEHNIČKI PREGLEDI d.o.o. se za navedeno korištenje obvezala se Društvu plaćati godišnju naknadu u iznosu od 15.000.000 kuna.

Obzirom da se radi o nekretninama koje u svom poslovanju ostvaruju prihode i od kojih se očekuje dobit, pri procjeni predmetnih nekretnina u 2012. godini, ovlašteni procjenitelji su se koristili dohodovnom metodom.

/iii/ Prihodi od kamata

| O P I S                             | 2012.              |                    |                    | 2011.              |                    |                    |
|-------------------------------------|--------------------|--------------------|--------------------|--------------------|--------------------|--------------------|
|                                     | Život              | Neživot            | Ukupno             | Život              | Neživot            | Ukupno             |
|                                     | HRK                | HRK                | HRK                | HRK                | HRK                | HRK                |
| Ulaganja koja se drže do dospeljeća | 80.659.991         | 52.779.969         | 133.439.960        | 76.868.658         | 45.334.762         | 122.203.420        |
| Dani depoziti                       | 18.582.226         | 32.408.052         | 50.990.278         | 19.797.501         | 30.693.051         | 50.490.552         |
| Dani zajmovi i ostali plasmani      | 3.966.593          | 31.944.255         | 35.910.848         | 3.816.614          | 51.197.051         | 55.013.665         |
| <b>UKUPNO</b>                       | <b>103.208.810</b> | <b>117.132.276</b> | <b>220.341.086</b> | <b>100.482.773</b> | <b>127.224.864</b> | <b>227.707.637</b> |

/iv/ Umanjenje vrijednosti od ulaganja

| O P I S                              | 2012.               |                      |                      | 2011.               |                      |                      |
|--------------------------------------|---------------------|----------------------|----------------------|---------------------|----------------------|----------------------|
|                                      | Život               | Neživot              | Ukupno               | Život               | Neživot              | Ukupno               |
|                                      | HRK                 | HRK                  | HRK                  | HRK                 | HRK                  | HRK                  |
| Ulaganja u povezana društva          | 0                   | (18.151.803)         | (18.151.803)         | 0                   | (7.802.806)          | (7.802.806)          |
| Ulaganja koja se drže do dospeljeća  | (13.190.297)        | (39.253.402)         | (52.443.709)         | 0                   | (7.466.174)          | (7.466.174)          |
| Ulaganja raspoloživa za prodaju      | (10.624.798)        | (32.637.370)         | (43.262.168)         | (12.043.534)        | (23.203.287)         | (35.246.821)         |
| Ulaganja po fer vrijednosti kroz RDG | 0                   | (1.995.401)          | (1.995.401)          | 0                   | 0                    | 0                    |
| Zajmovi i depoziti                   | 0                   | (20.047.965)         | (20.047.965)         | 0                   | (80.472.196)         | (80.472.196)         |
| <b>UKUPNO</b>                        | <b>(23.815.095)</b> | <b>(112.085.941)</b> | <b>(135.901.036)</b> | <b>(12.043.534)</b> | <b>(118.944.463)</b> | <b>(130.987.997)</b> |

/v/ Nerealizirani dobiti/gubici od ulaganja po fer vrijednosti kroz RDG

| O P I S                     | 2012.             |                   |                   | 2011.              |                    |                    |
|-----------------------------|-------------------|-------------------|-------------------|--------------------|--------------------|--------------------|
|                             | Život             | Neživot           | Ukupno            | Život              | Neživot            | Ukupno             |
|                             | HRK               | HRK               | HRK               | HRK                | HRK                | HRK                |
| Dužnički vrijednosni papiri | 16.276.485        | 15.318.729        | 31.595.214        | (4.679.090)        | (5.318.392)        | (9.997.482)        |
| Dionice                     | 0                 | (254.630)         | (254.630)         | 0                  | (1.383.491)        | (1.383.491)        |
| Investicijski fondovi       | 1.941.250         | 1.940.078         | 3.881.328         | 1.054.201          | 863.521            | 1.917.722          |
| Zajmovi                     | 68.304            | 0                 | 68.304            | 995.636            | 1.855.899          | 2.851.535          |
| <b>UKUPNO</b>               | <b>18.286.039</b> | <b>17.004.177</b> | <b>35.290.216</b> | <b>(2.629.253)</b> | <b>(3.982.463)</b> | <b>(6.611.716)</b> |

/vi/ Neto dobiti/gubici pri prodaji (realizaciji) ulaganja

| O P I S                              | 2012.            |                  |                  | 2011.          |                     |                     |
|--------------------------------------|------------------|------------------|------------------|----------------|---------------------|---------------------|
|                                      | Život            | Neživot          | Ukupno           | Život          | Neživot             | Ukupno              |
|                                      | HRK              | HRK              | HRK              | HRK            | HRK                 | HRK                 |
| Ulaganja raspoloživa za prodaju      | (1.913.876)      | 1.539.531        | (374.345)        | (2.546.242)    | (15.518.737)        | (18.064.979)        |
| Ulaganja po fer vrijednosti kroz RDG | 5.963.257        | 3.946.715        | 9.909.972        | 3.052.031      | 4.135.855           | 7.187.886           |
| Ostala ulaganja                      | 0                | 0                | 0                | 0              | (56.074)            | (56.074)            |
| <b>UKUPNO</b>                        | <b>4.049.381</b> | <b>5.486.246</b> | <b>9.535.627</b> | <b>505.789</b> | <b>(11.438.956)</b> | <b>(10.933.167)</b> |

/vii/ Ostali prihodi od ulaganja

| O P I S                                 | 2012.            |                   |                   | 2011.            |                   |                   |
|---|------------------|-------------------|-------------------|------------------|-------------------|-------------------|
|   | Život            | Neživot           | Ukupno            | Život            | Neživot           | Ukupno            |
|   | HRK              | HRK               | HRK               | HRK              | HRK               | HRK               |
| Prihodi od naplaćenih otpisanih zajmova | 0                | 28.747.991        | 28.747.991        | 0                | 42.997.609        | 42.997.609        |
| Umanjenje vrijednosti kamata            | 0                | (6.240.266)       | (6.240.266)       | 0                | (7.885.875)       | (7.885.875)       |
| Prihodi od STP-a                        | 0                | 0                 | 0                 | 0                | 13.336.949        | 13.336.949        |
| Ostali prihodi/troškovi                 | (438.782)        | (10.836.024)      | (11.274.806)      | (437.189)        | (2.873.369)       | (3.310.558)       |
| <b>UKUPNO</b>                           | <b>(438.782)</b> | <b>11.671.701</b> | <b>11.232.919</b> | <b>(437.189)</b> | <b>45.575.314</b> | <b>45.138.125</b> |

**Ostali prihodi**

| OPIS  | 2012.          |                   |                   | 2011.            |                   |                   |
|---|----------------|-------------------|-------------------|------------------|-------------------|-------------------|
|   | Život          | Neživot           | Ukupno            | Život            | Neživot           | Ukupno            |
|   | HRK            | HRK               | HRK               | HRK              | HRK               | HRK               |
| Prihodi od provizija i naknada                              | 25.901         | 25.335.080        | 25.360.981        | 69.101           | 24.166.257        | 24.235.358        |
| Ostali osigurateljno-tehnički prihodi, neto od reosiguranja | 180.377        | 13.958.518        | 14.138.895        | 108.336          | 15.831.248        | 15.939.584        |
| Ostali prihodi  | 627.517        | 38.967.738        | 39.595.255        | 1.346.297        | 27.522.063        | 28.868.360        |
| <b>UKUPNO</b>   | <b>833.795</b> | <b>78.261.336</b> | <b>79.095.131</b> | <b>1.523.734</b> | <b>67.519.568</b> | <b>69.043.302</b> |

/i/ Prihodi od provizija i naknada

Prihodi od provizija i naknada u iznosu od 25.360.981 kunu (2011. godine u iznosu od 24.235.358 kuna) odnose se na provizije od reosiguravajućih društava po ugovorima o reosiguranju.

/ii/ Ostali osigurateljno-tehnički prihodi, neto od reosiguranja

| O P I S                                   | 2012.          |                   |                   | 2011.          |                   |                   |
|---|----------------|-------------------|-------------------|----------------|-------------------|-------------------|
|   | Život          | Neživot           | Ukupno            | Život          | Neživot           | Ukupno            |
|   | HRK            | HRK               | HRK               | HRK            | HRK               | HRK               |
| Prihodi od garancijskog fonda             | 0              | 4.039.371         | 4.039.371         | 0              | 9.099.099         | 9.099.099         |
| Prihodi od međunarodnih šteta             | 0              | 4.287.334         | 4.287.334         | 0              | 4.551.906         | 4.551.906         |
| Prihodi od kamate na premiju              | 39.024         | 2.611.740         | 2.650.764         | 71.951         | 3.158.873         | 3.230.824         |
| Prihodi od naknada za granična osiguranja | 0              | 392.710           | 392.710           | 0              | 437.210           | 437.210           |
| Prihodi od regresnih potraživanja         | 0              | (3.728.070)       | (3.728.070)       | 0              | (6.505.938)       | (6.505.938)       |
| Ostali prihodi                            | 141.353        | 6.355.433         | 6.496.786         | 36.385         | 5.090.098         | 5.126.483         |
| <b>UKUPNO</b>                             | <b>180.377</b> | <b>13.958.518</b> | <b>14.138.895</b> | <b>108.336</b> | <b>15.831.248</b> | <b>15.939.584</b> |



## /iii/ Ostali prihodi

| O P I S   | 2012.          |                   |                   | 2011.            |                   |                   |
|---|----------------|-------------------|-------------------|------------------|-------------------|-------------------|
|   | Život          | Neživot           | Ukupno            | Život            | Neživot           | Ukupno            |
|   | HRK            | HRK               | HRK               | HRK              | HRK               | HRK               |
| Oprihodovanje obračunatih troškova za neiskorištene dane godišnjeg odmora | 0              | 20.270.485        | 20.270.485        | 0                | 0                 | 0                 |
| Prihodi od uslužnih procjena  | 0              | 5.526.275         | 5.526.275         | 0                | 9.386.575         | 9.386.575         |
| Prihodi od oprihodovanja rezerviranja                                     | 0              | 4.434.900         | 4.434.900         | 1.150.000        | 9.086.276         | 10.236.276        |
| Prihodi od naplaćenih šteta od osiguranja                                 | 0              | 2.624.419         | 2.624.419         | 1.600            | 2.490.391         | 2.491.991         |
| Prihodi od prodaje materijalne imovine                                    | 0              | 99.355            | 99.355            | 0                | 1.191.062         | 1.191.062         |
| Prihodi od subvencija i refundacija                                       | 0              | 63.248            | 63.248            | 0                | 25.728            | 25.728            |
| Ostali prihodi  | 627.517        | 5.949.056         | 6.576.573         | 194.697          | 5.342.031         | 5.536.728         |
| <b>UKUPNO</b>   | <b>627.517</b> | <b>38.967.738</b> | <b>39.595.255</b> | <b>1.346.297</b> | <b>27.522.063</b> | <b>28.868.360</b> |

**UKUPNI RASHODI**

| O P I S   | 2012.              |                      |                      | 2011.              |                      |                      |
|---|--------------------|----------------------|----------------------|--------------------|----------------------|----------------------|
|   | Život              | Neživot              | Ukupno               | Život              | Neživot              | Ukupno               |
|   | HRK                | HRK                  | HRK                  | HRK                | HRK                  | HRK                  |
| Izdaci za osigurane slučajeve, neto   | 256.819.307        | 1.126.611.376        | 1.383.430.683        | 306.871.028        | 1.139.989.853        | 1.446.860.881        |
| Promjena ostalih tehničkih pričuva, neto od reosiguranja                    | 103.613.599        | 16.125.600           | 119.739.199          | 45.550.833         | 8.670.000            | 54.220.833           |
| Promjena tehničkih pričuva životnih osiguranja kada ugovaratelj snosi rizik | (4.947.345)        | 0                    | (4.947.345)          | (4.700.768)        | 0                    | (4.700.768)          |
| Poslovni rashodi (izdaci za obavljanje djelatnosti), neto                   | 100.919.084        | 803.363.867          | 904.282.951          | 93.974.897         | 857.850.479          | 951.825.376          |
| Ostali tehnički troškovi, neto od reosiguranja                              | 267.484            | 71.677.739           | 71.945.223           | 131.816            | 71.469.884           | 71.601.700           |
| Ostali troškovi, uključujući vrijednosna usklađenja                         | 0                  | 475.596              | 475.596              | 0                  | 825.855              | 825.855              |
| <b>UKUPNO</b>   | <b>456.672.128</b> | <b>2.018.254.178</b> | <b>2.474.926.307</b> | <b>441.827.806</b> | <b>2.078.806.071</b> | <b>2.520.633.877</b> |

**Izdaci za osigurane slučajeve neto**

| O P I S                          | 2012.              |                      |                      | 2011.              |                      |                      |
|----------------------------------|--------------------|----------------------|----------------------|--------------------|----------------------|----------------------|
|                                  | Život              | Neživot              | Ukupno               | Život              | Neživot              | Ukupno               |
|                                  | HRK                | HRK                  | HRK                  | HRK                | HRK                  | HRK                  |
| <b>Likvidirane štete</b>         |                    |                      |                      |                    |                      |                      |
| Bruto iznos                      | 260.364.269        | 1.340.982.732        | 1.601.347.001        | 313.225.334        | 1.427.832.183        | 1.741.057.517        |
| Udio suosiguratelja              | 0                  | 0                    | 0                    | 0                  | 60.093               | 60.093               |
| Udio reosiguratelja              | 0                  | (209.569.139)        | (209.569.139)        | 0                  | (230.583.679)        | (230.583.679)        |
| <b>Ukupno</b>                    | <b>260.364.269</b> | <b>1.131.413.593</b> | <b>1.391.777.862</b> | <b>313.225.334</b> | <b>1.197.308.597</b> | <b>1.510.533.931</b> |
| <b>Promjena pričuva za štete</b> |                    |                      |                      |                    |                      |                      |
| Bruto iznos                      | (3.544.962)        | (68.516.500)         | (72.061.462)         | (6.354.306)        | 55.807.852           | 49.453.546           |
| Udio reosiguratelja              | 0                  | 63.714.283           | 63.714.283           | 0                  | (113.126.596)        | (113.126.596)        |
| <b>Ukupno</b>                    | <b>(3.544.962)</b> | <b>(4.802.217)</b>   | <b>(8.347.179)</b>   | <b>(6.354.306)</b> | <b>(57.318.744)</b>  | <b>(63.673.050)</b>  |
| <b>UKUPNO</b>                    | <b>256.819.307</b> | <b>1.126.611.376</b> | <b>1.383.430.683</b> | <b>306.871.028</b> | <b>1.139.989.853</b> | <b>1.446.860.881</b> |

## Promjena ostalih tehničkih pričuva, neto od reosiguranja

| O P I S   | 2012.              |                   |                    | 2011.             |                  |                   |
|---|--------------------|-------------------|--------------------|-------------------|------------------|-------------------|
|   | Život              | Neživot           | Ukupno             | Život             | Neživot          | Ukupno            |
|   | HRK                | HRK               | HRK                | HRK               | HRK              | HRK               |
| <b>Promjena matematičke pričuve osiguranja</b>                  |                    |                   |                    |                   |                  |                   |
| Bruto iznos   | 103.679.158        | 0                 | 103.679.158        | 45.703.716        | 0                | 45.703.716        |
| Udio reosiguratelja   | (65.559)           | 0                 | (65.559)           | (152.883)         | 0                | (152.883)         |
| <b>Ukupno</b>   | <b>103.613.599</b> | <b>0</b>          | <b>103.613.599</b> | <b>45.550.833</b> | <b>0</b>         | <b>45.550.833</b> |
| <b>Promjena ostalih tehničkih pričuva, neto od reosiguranja</b> |                    |                   |                    |                   |                  |                   |
| Bruto iznos   | 0                  | 16.125.600        | 16.125.600         | 0                 | 8.670.000        | 8.670.000         |
| <b>Ukupno</b>   | <b>0</b>           | <b>16.125.600</b> | <b>16.125.600</b>  | <b>0</b>          | <b>8.670.000</b> | <b>8.670.000</b>  |
| <b>UKUPNO</b>   | <b>103.613.599</b> | <b>16.125.600</b> | <b>119.739.199</b> | <b>45.550.833</b> | <b>8.670.000</b> | <b>54.220.833</b> |

## Promjena tehničkih pričuva životnih osiguranja kada ugovaratelj snosi rizik

| O P I S   | 2012.              |          |                    | 2011.              |          |                    |
|---|--------------------|----------|--------------------|--------------------|----------|--------------------|
|   | Život              | Neživot  | Ukupno             | Život              | Neživot  | Ukupno             |
|   | HRK                | HRK      | HRK                | HRK                | HRK      | HRK                |
| Promjena tehničkih pričuva životnih osiguranja kada ugovaratelj snosi rizik | (4.947.345)        | 0        | (4.947.345)        | (4.700.768)        | 0        | (4.700.768)        |
| <b>UKUPNO</b>   | <b>(4.947.345)</b> | <b>0</b> | <b>(4.947.345)</b> | <b>(4.700.768)</b> | <b>0</b> | <b>(4.700.768)</b> |

## Poslovni rashodi (izdaci za obavljanje djelatnosti), neto

| O P I S   | 2012.              |                    |                    | 2011.             |                    |                    |
|---|--------------------|--------------------|--------------------|-------------------|--------------------|--------------------|
|   | Život              | Neživot            | Ukupno             | Život             | Neživot            | Ukupno             |
|   | HRK                | HRK                | HRK                | HRK               | HRK                | HRK                |
| <b>Troškovi pribave</b>                           |                    |                    |                    |                   |                    |                    |
| Provizija   | 15.547.789         | 166.530.634        | 182.078.423        | 18.379.139        | 156.605.808        | 174.984.947        |
| Ostali troškovi pribave                           | 5.910.532          | 49.424.316         | 55.334.848         | 7.873.604         | 63.521.738         | 71.395.342         |
| <b>Ukupno</b>                                     | <b>21.458.321</b>  | <b>215.954.950</b> | <b>237.413.271</b> | <b>26.252.743</b> | <b>220.127.546</b> | <b>246.380.289</b> |
| <b>Troškovi uprave (administrativni troškovi)</b> |                    |                    |                    |                   |                    |                    |
| Amortizacija                                      | 1.698.688          | 46.114.510         | 47.813.198         | 1.629.043         | 45.365.594         | 46.994.637         |
| Plaće, porezi i doprinosi iz i na plaće           | 41.045.624         | 316.178.830        | 357.224.454        | 41.165.922        | 323.690.899        | 364.856.821        |
| Ostali troškovi uprave                            | 36.716.451         | 225.115.577        | 261.832.028        | 24.927.189        | 268.666.440        | 293.593.629        |
| <b>Ukupno</b>                                     | <b>79.460.763</b>  | <b>587.408.917</b> | <b>666.869.680</b> | <b>67.722.154</b> | <b>637.722.933</b> | <b>705.445.087</b> |
| <b>UKUPNO</b>                                     | <b>100.919.084</b> | <b>803.363.867</b> | <b>904.282.951</b> | <b>93.974.897</b> | <b>857.850.479</b> | <b>951.825.376</b> |

### /i-1/ Provizija

| O P I S                              | 2012.             |                    |                    | 2011.             |                    |                    |
|--------------------------------------|-------------------|--------------------|--------------------|-------------------|--------------------|--------------------|
|                                      | Život             | Neživot            | Ukupno             | Život             | Neživot            | Ukupno             |
|                                      | HRK               | HRK                | HRK                | HRK               | HRK                | HRK                |
| Provizije banaka, agencija i brokera | 6.439.468         | 75.190.446         | 81.629.914         | 10.060.872        | 69.393.170         | 79.454.042         |
| Provizija zaposlenika                | 4.311.665         | 47.911.692         | 52.223.357         | 5.505.961         | 44.476.340         | 49.982.301         |
| Provizija kartičnih kuća             | 639.881           | 16.111.179         | 16.751.060         | 577.683           | 15.349.393         | 15.927.076         |
| Provizija povjerenika                | 1.596.610         | 9.650.435          | 11.247.045         | 2.184.338         | 10.269.949         | 12.454.287         |
| Provizija STP-a                      | 0                 | 7.462.687          | 7.462.687          | 0                 | 6.231.061          | 6.231.061          |
| Ostale provizije                     | 2.560.165         | 10.204.195         | 12.764.360         | 50.285            | 10.885.895         | 10.936.180         |
| <b>UKUPNO</b>                        | <b>15.547.789</b> | <b>166.530.634</b> | <b>182.078.423</b> | <b>18.379.139</b> | <b>156.605.808</b> | <b>174.984.947</b> |

### /i-2/ Ostali troškovi pribave

| O P I S                            | 2012.            |                   |                   | 2011.            |                   |                   |
|------------------------------------|------------------|-------------------|-------------------|------------------|-------------------|-------------------|
|                                    | Život            | Neživot           | Ukupno            | Život            | Neživot           | Ukupno            |
|                                    | HRK              | HRK               | HRK               | HRK              | HRK               | HRK               |
| Troškovi promidžbe                 | 5.319.171        | 40.265.945        | 45.585.116        | 6.576.485        | 54.137.191        | 60.713.676        |
| Troškovi izdavanja polica          | 111.759          | 1.099.723         | 1.211.482         | 183.547          | 3.793.397         | 3.976.944         |
| Ostali neposredni troškovi pribave | 479.602          | 8.058.648         | 8.538.250         | 1.113.572        | 5.591.150         | 6.704.722         |
| <b>UKUPNO</b>                      | <b>5.910.532</b> | <b>49.424.316</b> | <b>55.334.848</b> | <b>7.873.604</b> | <b>63.521.738</b> | <b>71.395.342</b> |

### /ii-1/ Amortizacija

| O P I S                            | 2012.            |                   |                   | 2011.            |                   |                   |
|------------------------------------|------------------|-------------------|-------------------|------------------|-------------------|-------------------|
|                                    | Život            | Neživot           | Ukupno            | Život            | Neživot           | Ukupno            |
|                                    | HRK              | HRK               | HRK               | HRK              | HRK               | HRK               |
| Amortizacija nematerijalne imovine | 0                | 3.594.757         | 3.594.757         | 0                | 2.710.416         | 2.710.416         |
| Amortizacija materijalne imovine   | 1.698.688        | 42.519.753        | 44.218.441        | 1.629.043        | 42.655.178        | 44.284.221        |
| <b>UKUPNO</b>                      | <b>1.698.688</b> | <b>46.114.510</b> | <b>47.813.198</b> | <b>1.629.043</b> | <b>45.365.594</b> | <b>46.994.637</b> |

### /ii-2/ Plaće, porezi i doprinosi iz i na plaće

| O P I S                     | 2012.             |                    |                    | 2011.             |                    |                    |
|-----------------------------|-------------------|--------------------|--------------------|-------------------|--------------------|--------------------|
|                             | Život             | Neživot            | Ukupno             | Život             | Neživot            | Ukupno             |
|                             | HRK               | HRK                | HRK                | HRK               | HRK                | HRK                |
| Neto plaće i naknade        | 23.682.824        | 183.429.363        | 207.112.187        | 23.872.877        | 188.737.797        | 212.610.674        |
| Porezi i doprinosi iz plaća | 11.732.750        | 89.485.335         | 101.218.085        | 11.272.171        | 87.583.417         | 98.855.588         |
| Doprinosi na plaće          | 5.630.050         | 43.264.132         | 48.894.182         | 6.020.874         | 47.369.685         | 53.390.559         |
| <b>UKUPNO</b>               | <b>41.045.624</b> | <b>316.178.830</b> | <b>357.224.454</b> | <b>41.165.922</b> | <b>323.690.899</b> | <b>364.856.821</b> |

## /ii-3/ Ostali troškovi uprave

| O P I S   | 2012.             |                    |                    | 2011.             |                    |                    |
|---|-------------------|--------------------|--------------------|-------------------|--------------------|--------------------|
|   | Život             | Neživot            | Ukupno             | Život             | Neživot            | Ukupno             |
|   | HRK               | HRK                | HRK                | HRK               | HRK                | HRK                |
| <b>Materijalni troškovi</b>                     | 3.056.838         | 24.808.779         | 27.865.617         | 2.822.275         | 25.021.321         | 27.843.596         |
| <b>Usluge</b>                                   |                   |                    |                    |                   |                    |                    |
| Prijevozne i telekomunikacijske usluge          | 2.587.033         | 20.336.752         | 22.923.785         | 2.741.439         | 22.402.680         | 25.144.119         |
| Usluge održavanja                               | 1.917.334         | 20.407.099         | 22.324.433         | 2.004.829         | 19.517.643         | 21.522.472         |
| Usluge najma                                    | 2.133.135         | 18.947.360         | 21.080.495         | 1.916.391         | 18.011.490         | 19.927.881         |
| Komunalne usluge                                | 337.740           | 2.321.790          | 2.659.530          | 357.148           | 2.375.327          | 2.732.475          |
| Intelektualne usluge                            | 802.520           | 8.730.189          | 9.532.709          | 690.034           | 8.324.959          | 9.014.993          |
| Ostale usluge                                   | 1.330.517         | 10.947.619         | 12.278.136         | 1.302.286         | 10.922.550         | 12.224.836         |
|   | 9.108.279         | 81.690.809         | 90.799.088         | 9.012.127         | 81.554.649         | 90.566.776         |
| <b>Rezerviranja</b>                             |                   |                    |                    |                   |                    |                    |
| Rezerviranja za otpremnine i jubilarne nagrade  | 12.500.000        | (4.987.161)        | 7.512.839          | 0                 | 10.876.118         | 10.876.118         |
| Rezerviranja za sudske sporove                  | 0                 | 17.147.135         | 17.147.135         | 0                 | 2.868.434          | 2.868.434          |
|   | 12.500.000        | 12.159.974         | 24.659.974         | 0                 | 13.744.552         | 13.744.552         |
| Troškovi za neiskorištene dane godišnjeg odmora | 1.802.665         | 15.845.932         | 17.648.597         | 0                 | 20.270.485         | 20.270.485         |
| <b>Ostala materijalna prava zaposlenih</b>      |                   |                    |                    |                   |                    |                    |
| Regresi, otpremnine i jubilarne nagrade         | 4.553.033         | 36.526.415         | 41.079.448         | 7.560.276         | 67.305.487         | 74.865.763         |
| Troškovi dnevnica                               | 253.524           | 1.886.752          | 2.140.276          | 390.181           | 2.857.068          | 3.247.249          |
| Nadoknade troškova zaposlenima                  | 1.774.513         | 13.935.509         | 15.710.022         | 1.586.305         | 13.182.918         | 14.769.223         |
|   | 6.581.070         | 52.348.676         | 58.929.746         | 9.536.762         | 83.345.473         | 92.882.235         |
| <b>Ostali troškovi poslovanja</b>               |                   |                    |                    |                   |                    |                    |
| Izdaci za reprezentaciju                        | 542.058           | 4.979.353          | 5.521.411          | 505.970           | 5.648.964          | 6.154.934          |
| Premije osiguranja                              | 1.666.335         | 14.373.108         | 16.039.443         | 1.434.278         | 12.379.983         | 13.814.261         |
| Ostali troškovi poslovanja                      | 1.459.206         | 18.908.946         | 20.368.152         | 1.615.777         | 26.701.014         | 28.316.791         |
|   | 3.667.599         | 38.261.407         | 41.929.006         | 3.556.025         | 44.729.961         | 48.285.986         |
| <b>UKUPNO</b>                                   | <b>36.716.451</b> | <b>225.115.577</b> | <b>261.832.028</b> | <b>24.927.189</b> | <b>268.666.441</b> | <b>293.593.630</b> |

**Ostali tehnički troškovi, neto od reosiguranja**

## /i/ Ostali tehnički troškovi, neto od reosiguranja

| O P I S   | 2012.          |                   |                   | 2011.          |                   |                   |
|---|----------------|-------------------|-------------------|----------------|-------------------|-------------------|
|   | Život          | Neživot           | Ukupno            | Život          | Neživot           | Ukupno            |
|   | HRK            | HRK               | HRK               | HRK            | HRK               | HRK               |
| Doprinosi za zdravstveno osiguranje iz premije autoodgovornosti | 0              | 45.418.801        | 45.418.801        | 0              | 47.936.238        | 47.936.238        |
| Naknada za garancijski fond                                     | 0              | 6.572.861         | 6.572.861         | 0              | 6.372.315         | 6.372.315         |
| Naknada za vatrogasni doprinos                                  | 0              | 7.107.365         | 7.107.365         | 0              | 7.481.110         | 7.481.110         |
| Naknada HUO   | 0              | 2.128.799         | 2.128.799         | 0              | 3.068.981         | 3.068.981         |
| Naknada HANFI   | 218.291        | 1.406.325         | 1.624.616         | 105.526        | 530.375           | 635.901           |
| Osiguravateljno-tehnički troškovi                               | 48.297         | 9.039.112         | 9.087.409         | 26.259         | 5.401.438         | 5.427.697         |
| Ostali troškovi   | 896            | 4.476             | 5.372             | 31             | 679.427           | 679.458           |
| <b>UKUPNO</b>   | <b>267.484</b> | <b>71.677.739</b> | <b>71.945.223</b> | <b>131.816</b> | <b>71.469.884</b> | <b>71.601.700</b> |

## Porez na dobit

Porez na dobit obračunat je po stopi od 20% (2011. godine 20%) sukladno zakonskim propisima na osnovicu koju čini razlika ostvarenih prihoda nad rashodima obračunskog razdoblja za koje se porezna osnovica utvrđuje.

| POZICIJA  | 2012.                | 2011.                |
|---|----------------------|----------------------|
|   | HRK                  | HRK                  |
| <b>DOBIT PRIJE POREZA</b>   | <b>140.343.844</b>   | <b>104.699.596</b>   |
| Amortizacija  | 0                    | 0                    |
| 70% troškova reprezentacije   | 3.864.988            | 4.308.454            |
| 30% troškova za osobni prijevoz   | 3.152.747            | 2.839.917            |
| Troškovi kazni za prekršaje i prijestupe  | 40.500               | 20.414               |
| Rashodi darovanja iznad propisanih svota  | 18.760               | 5.000                |
| Kamate između povezanih osoba   | 408.197              |                      |
| Rashodi od nerealiziranih gubitaka  | 41.265.058           | 18.432.769           |
| Vrijednosno usklađivanje i otpis potraživanja   | 20.394.217           | 11.335.119           |
| Vrijednosno usklađivanje financijske imovine  | 51.925.942           | 65.133.165           |
| Troškovi rezerviranja   | 7.512.839            | 10.509.113           |
| Povećanje porezne osnovice za sve druge rashode i ostala povećanja                          | 2.144.111            | 2.045.770            |
| Povećanje dobiti za ostale prihode, te porezni gubitak za koji je prestalo pravo korištenja | 6.104.520            | 7.606.006            |
| <b>UKUPNA POVEĆANJA DOBITI</b>  | <b>136.831.879</b>   | <b>122.235.727</b>   |
| Prihodi od dividendi i udjela u dobiti  | (61.986.202)         | (34.558.009)         |
| Prihodi od naplaćenih otpisanih potraživanja  | (8.274.396)          | (13.816.622)         |
| Ostali rashodi ranijih razdoblja  | (24.616.857)         | (31.455.704)         |
| Smanjenje dobiti za ostale prihode  | (9.039.955)          | (21.022.707)         |
| Državna potpora za obrazovanje i izobrazbu  | (1.193.506)          | (1.548.233)          |
| Državna potpora za istraživačko razvojne projekte   | (5.223.667)          | -                    |
| <b>UKUPNA SMANJENJA DOBITI</b>  | <b>(110.334.583)</b> | <b>(102.401.275)</b> |
| <b>Porezna osnovica</b>   | <b>166.841.140</b>   | <b>124.534.048</b>   |
| Porezna stopa   | 20%                  | 20%                  |
| <b>Porezna obveza</b>   | <b>33.368.228</b>    | <b>24.906.810</b>    |
| Uplaćeni predujmovi   | 24.462.798           | 20.112.899           |
| <b>Razlika za uplatu</b>  | <b>(8.905.430)</b>   | <b>(4.793.911)</b>   |

Razlika u iznosu od 11.449.446 kuna između porezne obveze iskazane u prijavi poreza na dobit za 2012. godinu u iznosu 33.368.228 kuna i porezne obveze u računu dobiti i gubitka u iznosu 21.918.782 kuna objašnjena je u bilješki 14. uz financijske izvještaje.

## Zarada po dionici

| OPIS  | 2012.              | 2011.             |
|---|--------------------|-------------------|
|   | HRK                | HRK               |
| Neto dobit razdoblja                                | 118.425.062        | 78.666.745        |
| Manje: dividende povlaštenih dionica                | (980.000)          | (980.000)         |
| <b>Neto dobit razdoblja po redovnoj dionici</b>     | <b>117.445.061</b> | <b>77.686.745</b> |
| Ponderirani prosjek redovnih dionica osim vlastitih | 307.598            | 307.598           |
| <b>Zarada po dionici</b>                            | <b>381,81</b>      | <b>252,56</b>     |

## BILJEŠKE UZ BILANCU/IZVJEŠTAJ O FINACIJSKOM POLOŽAJU

### Nematerijalna imovina

| OPIS                              | Izdaci za<br>istraživanje i<br>razvoj | Ostala<br>nematerijalna<br>imovina | Nematerijalna<br>imovina u<br>pripremi | Ukupno            |
|-----------------------------------|---------------------------------------|------------------------------------|--|-------------------|
|                                   | HRK                                   | HRK                                | HRK                                    | HRK               |
| <b>Nabavna vrijednost</b>         |                                       |                                    |  |                   |
| Stanje 1. siječnja 2011. godine   | 14.517.676                            | 56.259.184                         | 6.279.545                              | 77.056.405        |
| Ispravak početno stanja           | 0                                     | 0                                  | (428.865)                              | (428.865)         |
| Prijenos na ulaganje u nekretnine | 0                                     | 0                                  | (5.365.050)                            | (5.365.050)       |
| Povećanje                         | 0                                     | 0                                  | 4.165.487                              | 4.165.487         |
| Prijenos u uporabu                | 757.909                               | 2.917.252                          | (3.675.161)                            | 0                 |
| Rashodovanje                      | 0                                     | (3.005.768)                        | 0                                      | (3.005.768)       |
| Stanje 31. prosinca 2011. godine  | 15.275.585                            | 56.170.668                         | 975.956                                | 72.422.209        |
| Povećanje                         | 0                                     | 0                                  | 3.684.316                              | 3.684.316         |
| Prijenos u uporabu                | 383.963                               | 4.276.309                          | (4.660.272)                            | 0                 |
| Donos sa materijalne imovine      | 4.280.213                             | 0                                  | 0                                      | 4.280.213         |
| Rashod                            | (501.419)                             | 0                                  | 0                                      | (501.419)         |
| Stanje 31. prosinca 2012. godine  | 19.438.342                            | 60.446.977                         | 0                                      | 79.885.319        |
| <b>Ispravak vrijednosti</b>       |                                       |                                    |  |                   |
| Stanje 1. siječnja 2011. godine   | 11.964.121                            | 53.637.001                         | 0                                      | 65.601.122        |
| Amortizacija tijekom 2011. godine | 1.393.743                             | 1.316.672                          | 0                                      | 2.710.415         |
| Rashodovanje                      | 0                                     | (3.005.768)                        | 0                                      | (3.005.768)       |
| Stanje 31. prosinca 2011. godine  | 13.357.864                            | 51.947.905                         | 0                                      | 65.305.769        |
| Amortizacija tijekom 2012. godine | 1.539.094                             | 2.055.663                          | 0                                      | 3.594.757         |
| Rashodovanje                      | (501.419)                             | 0                                  | 0                                      | (501.419)         |
| Stanje 31. prosinca 2012. godine  | 14.395.539                            | 54.003.568                         | 0                                      | 68.399.107        |
| <b>Sadašnja vrijednost</b>        |                                       |                                    |  |                   |
| <b>1. siječnja 2011. godine</b>   | <b>2.553.555</b>                      | <b>2.622.183</b>                   | <b>6.279.545</b>                       | <b>11.455.283</b> |
| <b>31. prosinca 2011. godine</b>  | <b>1.917.721</b>                      | <b>4.222.763</b>                   | <b>975.956</b>                         | <b>7.116.440</b>  |
| <b>31. prosinca 2012. godine</b>  | <b>5.042.803</b>                      | <b>6.443.409</b>                   | <b>0</b>                               | <b>11.486.212</b> |

## Materijalna imovina

/i/ Zemljišta i građevinski objekti koji služi za provođenje djelatnosti

| OPIS  | Zemljište          | Građevinski objekti | Imovina u<br>pripremi | Dani<br>predujmovi | <b>Ukupno</b>        |
|---|--------------------|---------------------|-----------------------|--------------------|----------------------|
|   | HRK                | HRK                 | HRK                   | HRK                | HRK                  |
| <b>NABAVNA VRIJEDNOST</b>   |                    |                     |                       |                    |                      |
| Stanje 1. siječnja 2011. godine   | 229.904.949        | 1.211.484.669       | 9.678.135             | 1.077.413          | 1.452.145.166        |
| Ispravak početnog stanja  | 0                  | (964.540)           | 0                     | 0                  | (964.540)            |
| Novonabavljena imovina  | 0                  | 0                   | 7.705.954             | 4.157              | 7.710.111            |
| Donos sa pripreme   | 0                  | 2.181.832           | (2.181.832)           | 0                  | 0                    |
| Prijenos sa / na  | 0                  | (39.753)            | (8.723.954)           | (4.157)            | (8.767.864)          |
| Donos na zemljišta i građevinske objekte koji ne služe za provođenje djelatnosti    | 389.947            | 5.775.363           | 0                     | 0                  | 6.165.310            |
| Prijenos na zemljišta i građevinske objekte koji ne služe za provođenje djelatnosti | (3.943.880)        | (2.726.247)         | 0                     | 0                  | (6.670.127)          |
| Rashod  | 0                  | (29.022)            | 0                     | 0                  | (29.022)             |
| Stanje 31. prosinca 2011. godine  | 226.351.016        | 1.215.682.302       | 6.478.303             | 1.077.413          | 1.449.589.034        |
| Novonabavljena imovina  | 0                  | 0                   | 3.251.974             | 485.238            | 3.737.212            |
| Donos sa pripreme   | 45.607             | 5.782.545           | (5.342.914)           | (485.238)          | 0                    |
| Prijenos na nematerijalnu imovinu   | 0                  | 0                   | (3.202.800)           | (1.077.413)        | (4.280.213)          |
| Donos na zemljišta i građevinske objekte koji ne služe za provođenje djelatnosti    | 117.900            | 546.070             | 0                     | 0                  | 663.970              |
| Prijenos na zemljišta i građevinske objekte koji ne služe za provođenje djelatnosti | 0                  | (587.723)           | 0                     | 0                  | (587.723)            |
| Rashod  | (140.446)          | (117.916)           | 0                     | 0                  | (258.362)            |
| Stanje 31. prosinca 2012. godine  | 226.374.077        | 1.221.305.278       | 1.184.563             | 0                  | 1.448.863.918        |
| <b>ISPRAVAK VRIJEDNOSTI</b>   |                    |                     |                       |                    |                      |
| Stanje 1. siječnja 2011. godine   | 0                  | 243.154.462         | 0                     | 0                  | 243.154.462          |
| Amortizacija iz revalorizacije  | 0                  | 6.668.648           | 0                     | 0                  | 6.668.648            |
| Amortizacija tijekom 2011. godine   | 0                  | 24.514.185          | 0                     | 0                  | 24.514.185           |
| Prijenos na zemljišta i građevinske objekte koji ne služe za provođenje djelatnosti | 0                  | (536.749)           | 0                     | 0                  | (536.749)            |
| Rashod  | 0                  | (25.037)            | 0                     | 0                  | (25.037)             |
| Stanje 31. prosinca 2011. godine  | <b>0</b>           | 273.775.509         | 0                     | 0                  | 273.775.509          |
| Amortizacija iz revalorizacije  | 0                  | 6.696.869           | 0                     | 0                  | 6.696.869            |
| Amortizacija tijekom 2012. godine   | 0                  | 24.690.283          | 0                     | 0                  | 24.690.283           |
| Prijenos na zemljišta i građevinske objekte koji ne služe za provođenje djelatnosti | 0                  | (137.263)           | 0                     | 0                  | (137.263)            |
| Rashod  | 0                  | (99.095)            | 0                     | 0                  | (99.095)             |
| Stanje 31. prosinca 2012. godine  | <b>0</b>           | 304.926.303         | 0                     | 0                  | 304.926.303          |
| <b>SADAŠNJA VRIJEDNOST</b>  |                    |                     |                       |                    |                      |
| Stanje 1. siječnja 2011. godine   | <b>229.904.949</b> | <b>968.330.207</b>  | <b>9.678.135</b>      | <b>1.077.413</b>   | <b>1.208.990.704</b> |
| Stanje 31. prosinca 2011. godine  | <b>226.351.016</b> | <b>941.906.793</b>  | <b>6.478.303</b>      | <b>1.077.413</b>   | <b>1.175.813.525</b> |
| Stanje 31. prosinca 2012. godine  | <b>226.374.077</b> | <b>916.378.975</b>  | <b>1.184.563</b>      | <b>0</b>           | <b>1.143.937.615</b> |

Da su zgrade Društva iskazane po povijesnom trošku, njihova neto knjigovodstvena vrijednost bi bila, kako slijedi:

|                  | 2012. godina       | 2011. godina       |
|------------------|--------------------|--------------------|
|                  | HRK                | HRK                |
| <b>Zemljište</b> |                    |                    |
| Trošak nabave    | 76.169.094         | 76.043.745         |
| Amortizacija     | 0                  | 0                  |
|                  | 76.169.094         | 76.043.745         |
| <b>Zgrade</b>    |                    |                    |
| Trošak nabave    | 954.988.423        | 948.122.952        |
| Amortizacija     | (278.514.995)      | (254.032.835)      |
|                  | 676.473.428        | 694.090.117        |
| <b>Ukupno</b>    | <b>752.642.522</b> | <b>770.113.862</b> |

## /ii/ Oprema

| OPIS                              | Oprema i          | Prijevozna       | Sredstva u        |                  | Ukupno            |
|-----------------------------------|-------------------|------------------|-------------------|------------------|-------------------|
|                                   | namještaj         | sredstva         | Instrumenti       | pripremi         |                   |
|                                   | HRK               | HRK              | HRK               | HRK              | HRK               |
| <b>NABAVNA VRIJEDNOST</b>         |                   |                  |                   |                  |                   |
| Stanje 1. siječnja 2011. godine   | 143.776.089       | 22.327.668       | 24.369.407        | 1.519.585        | 191.992.749       |
| Povećanje                         | 4.592.612         | 0                | 0                 | 4.608.694        | 9.201.306         |
| Donos sa pripreme                 | 3.300.997         | 2.137.856        | 322.767           | (5.761.620)      | 0                 |
| Rashodovanje                      | (6.645.882)       | (6.110.383)      | 0                 | 0                | (12.756.265)      |
| Stanje 31. prosinca 2011. godine  | 145.023.816       | 18.355.141       | 24.692.175        | 366.659          | 188.437.791       |
| Povećanje                         | 3.515.739         | 804.939          | 1.132.016         | 573.461          | 6.026.155         |
| Donos sa pripreme                 | 632.167           | 73.689           | 63.750            | (769.606)        | 0                 |
| Rashodovanje                      | (8.222.868)       | (105.974)        | (2.980.651)       | 0                | (11.309.493)      |
| Stanje 31. prosinca 2012. godine  | 140.948.854       | 19.127.795       | 22.907.290        | 170.514          | 183.154.453       |
| <b>ISPRAVAK VRIJEDNOSTI</b>       |                   |                  |                   |                  |                   |
| Stanje 1. siječnja 2011. godine   | 125.116.714       | 16.448.667       | 12.462.191        | 0                | 154.027.572       |
| Amortizacija tijekom 2011. godine | 8.701.521         | 2.532.448        | 1.816.016         | 0                | 13.049.985        |
| Rashodovanje                      | (6.631.364)       | (5.744.719)      | 0                 | 0                | (12.376.083)      |
| Stanje 31. prosinca 2011. godine  | 127.186.871       | 13.236.396       | 14.278.207        | 0                | 154.701.474       |
| Amortizacija tijekom 2012. godine | 8.431.659         | 2.459.642        | 1.885.877         | 0                | 12.777.178        |
| Rashodovanje                      | (8.216.337)       | (105.974)        | (2.980.651)       | 0                | (11.302.962)      |
| Stanje 31. prosinca 2012. godine  | 127.402.193       | 15.590.064       | 13.183.433        | 0                | 156.175.690       |
| <b>SADAŠNJA VRIJEDNOST</b>        |                   |                  |                   |                  |                   |
| <b>1. siječnja 2011. godine</b>   | <b>18.659.375</b> | <b>5.879.001</b> | <b>11.907.215</b> | <b>1.519.585</b> | <b>37.965.176</b> |
| <b>31. prosinca 2011. godine</b>  | <b>17.836.935</b> | <b>5.118.757</b> | <b>10.413.967</b> | <b>366.659</b>   | <b>33.736.317</b> |
| <b>31. prosinca 2012. godine</b>  | <b>13.546.661</b> | <b>3.537.743</b> | <b>9.723.857</b>  | <b>170.514</b>   | <b>26.978.763</b> |



/iii/ Ostala materijalna imovina

| OPIS                              | Ostala materijalna imovina |     | Ukupno           |
|-----------------------------------|----------------------------|-----|------------------|
|                                   | HRK                        | HRK | HRK              |
| <b>NABAVNA VRIJEDNOST</b>         |                            |     |                  |
| Stanje 1. siječnja 2011. godine   | 3.259.532                  |     | 3.259.532        |
| Povećanje                         | 46.213                     |     | 46.213           |
| Stanje 31. prosinca 2011. godine  | 3.305.745                  |     | 3.305.745        |
| Stanje 31. prosinca 2012. godine  | 3.305.745                  |     | 3.305.745        |
| <b>ISPRAVAK VRIJEDNOSTI</b>       |                            |     |                  |
| Stanje 1. siječnja 2011. godine   | 223.642                    |     | 223.642          |
| Amortizacija tijekom 2011. godine | 51.404                     |     | 51.404           |
| Stanje 31. prosinca 2011. godine  | 275.046                    |     | 275.046          |
| Amortizacija tijekom 2012. godine | 54.111                     |     | 54.111           |
| Stanje 31. prosinca 2012. godine  | 329.157                    |     | 329.157          |
| <b>SADAŠNJA VRIJEDNOST</b>        |                            |     |                  |
| <b>1. siječnja 2011. godine</b>   | <b>3.035.890</b>           |     | <b>3.035.890</b> |
| <b>31. prosinca 2011. godine</b>  | <b>3.030.699</b>           |     | <b>3.030.699</b> |
| <b>31. prosinca 2012. godine</b>  | <b>2.976.588</b>           |     | <b>2.976.588</b> |

**Ulaganja**

| OPIS   | 31.12.2012.          |                      |                      | 31.12.2011.          |                      |                      |
|--|----------------------|----------------------|----------------------|----------------------|----------------------|----------------------|
|  | Život                | Neživot              | Ukupno               | Život                | Neživot              | Ukupno               |
|  | HRK                  | HRK                  | HRK                  | HRK                  | HRK                  | HRK                  |
| Ulaganja u zemljišta i građevinske objekte koji nisu za djelatnost | 0                    | 853.380.926          | 853.380.926          | 0                    | 814.142.982          | 814.142.982          |
| Ulaganja u podružnice, pridružena društva i zajednička ulaganja    | 0                    | 413.344.809          | 413.344.809          | 0                    | 431.372.755          | 431.372.755          |
| Ostala financijska ulaganja  | 2.034.650.803        | 2.099.294.830        | 4.133.945.633        | 1.857.721.275        | 2.045.093.794        | 3.902.815.069        |
| <b>UKUPNO</b>  | <b>2.034.650.803</b> | <b>3.366.020.565</b> | <b>5.400.671.368</b> | <b>1.857.721.275</b> | <b>3.290.609.531</b> | <b>5.148.330.806</b> |

## Ulaganja u zemljište i građevinske objekte koji ne služe za provođenje djelatnosti

|   | Ulaganja           |
|---|--------------------|
| OPIS  | HRK                |
| <b>Stanje 1. siječnja 2011. godine</b>                                | <b>677.014.955</b> |
| Ispravak poč.stanja   | (20.172)           |
| Prijenos na zemljište i građevinske objekte za provođenje djelatnosti | (6.165.310)        |
| Donos sa zemljišta i građevinskih objekata za provođenje djelatnosti  | 6.133.378          |
| Povećanje fer vrijednosti priznato u korist računa dobiti i gubitka   | 27.926.772         |
| Novonabavljeno u tijeku godine  | 105.600.228        |
| Imovina koja ne služi za obavljanje djelatnosti u pripremi            | 4.238.015          |
| Prodano u tijeku godine   | (584.884)          |
| <b>Stanje 31. prosinca 2011. godine</b>                               | <b>814.142.982</b> |
| Prijenos na zemljište i građevinske objekte za provođenje djelatnosti | (663.970)          |
| Donos sa zemljišta i građevinskih objekata za provođenje djelatnosti  | 450.460            |
| Smanjenje fer vrijednosti na teret računa dobiti i gubitka            | (4.275.650)        |
| Novonabavljeno u tijeku godine  | 45.775.888         |
| Imovina koja ne služi za obavljanje djelatnosti u pripremi            | 47.000             |
| Prodano u tijeku godine   | (2.095.784)        |
| <b>Stanje 31. prosinca 2012. godine</b>                               | <b>853.380.926</b> |

## Ulaganja u podružnice, pridružena društva i sudjelovanje u zajedničkim ulaganjima

|  | 31.12.2012. |                    |                    | 31.12.2011. |                    |                    |
|--|-------------|--------------------|--------------------|-------------|--------------------|--------------------|
|  | Život       | Neživot            | Ukupno             | Život       | Neživot            | Ukupno             |
|  | HRK         | HRK                | HRK                | HRK         | HRK                | HRK                |
| Dionice i udjeli u podružnicama          | 0           | 409.085.109        | 409.085.109        | 0           | 424.146.655        | 424.146.655        |
| Dionice i udjeli u pridruženim društvima | 0           | 4.259.700          | 4.259.700          | 0           | 7.226.100          | 7.226.100          |
| <b>UKUPNO</b>                            | <b>0</b>    | <b>413.344.809</b> | <b>413.344.809</b> | <b>0</b>    | <b>431.372.755</b> | <b>431.372.755</b> |

/i/ Dionice i udjeli u podružnicama

| OPIS  | 31.12.2012.                |            |            |                    |                      |                    | 31.12.2011.                 |                    |                     |                    |
|---|----------------------------|------------|------------|--------------------|----------------------|--------------------|-----------------------------|--------------------|---------------------|--------------------|
|   | Djelatnost                 | Država     | Postotak   | Bruto iznos        | Umanjenje            | Neto iznos         | Postotak<br>k<br>vlasništvu | Bruto iznos        | Umanjenje           | Neto iznos         |
|   |                            |            | vlasništva | ulaganja           | vrijednosti          | ulaganja           |                             | ulaganja           | vrijednosti         | ulaganja           |
|   | %                          | HRK        | HRK        | HRK                | %                    | HRK                | HRK                         | HRK                |                     |                    |
| Croatia Lloyd d.d., Zagreb  | Reosiguranje               | Hrvatska   | 94,64      | 109.839.200        | 0                    | 109.839.200        | 94,64                       | 109.839.200        | 0                   | 109.839.200        |
| Croatia Leasing d.o.o., Zagreb  | Leasing                    | Hrvatska   | 100,00     | 90.000.000         | (90.000.000)         | 0                  | 100,00                      | 90.000.000         | (74.814.597)        | 15.185.403         |
| Croatia-Tehnički pregledi d.o.o., Zagreb  | Tehn. pregl.               | Hrvatska   | 100,00     | 71.767.400         | 0                    | 71.767.400         | 100,00                      | 71.767.400         | 0                   | 71.767.400         |
| Herz d.d., Požega   | Tehn. pregl.               | Hrvatska   | 100,00     | 30.000.165         | 0                    | 30.000.165         | 100,00                      | 30.000.165         | 0                   | 30.000.165         |
| Croatia osiguranje, mirovinsko društvo d.o.o., Zageb                                | Upr.mir. fondom            | Hrvatska   | 100,00     | 30.000.000         | (19.202.972)         | 10.797.028         | 100,00                      | 30.000.000         | (19.202.972)        | 10.797.028         |
| Croatia zdravstveno osiguranje d.d., Zagreb   | Osiguranje Upr.mir. fondom | Hrvatska   | 66,19      | 29.363.000         | 0                    | 29.363.000         | 66,19                       | 29.363.000         | 0                   | 29.363.000         |
| PBZ Croatia osiguranje d.d., Zagreb   | Osiguranje                 | Hrvatska   | 50,00      | 28.000.000         | 0                    | 28.000.000         | 50,00                       | 28.000.000         | 0                   | 28.000.000         |
| Milenijum osiguranje a.d., Beograd, Srbija  | Osiguranje                 | Srbija     | 99,78      | 43.557.099         | 0                    | 43.557.099         | 99,78                       | 43.606.012         | 0                   | 43.606.012         |
| Croatia Sigurimi sh.a., Priština, Kosovo  | Osiguranje                 | Kosovo     | 100,00     | 22.636.872         | 0                    | 22.636.872         | 100,00                      | 22.591.260         | 0                   | 22.591.260         |
| Croatia osiguranje d.d., Ljubuški, Bosna i Hercegovina                              | Osiguranje                 | BiH        | 52,05      | 16.101.830         | 0                    | 16.101.830         | 52,05                       | 16.069.389         | 0                   | 16.069.389         |
| Croatia osiguranje - život a.d, društvo za osiguranje života, Skopje, Makedonija    | Osiguranje                 | Makedonija | 92,50      | 22.484.037         | 0                    | 22.484.037         | 92,5                        | 22.438.732         | 0                   | 22.438.732         |
| Croatia osiguranje - neživot a.d., društvo za osiguranje života, Skopje, Makedonija | Osiguranje                 | Makedonija | 100,00     | 24.523.278         | 0                    | 24.523.278         | 100,00                      | 24.473.866         | 0                   | 24.473.866         |
| Slavonijatrans-Tehn. pregledi d.o.o., Slavonski Brod                                | Tehn. pregl.               | Hrvatska   | 76,00      | 15.200             | 0                    | 15.200             | 76,00                       | 15.200             | 0                   | 15.200             |
| <b>UKUPNO</b>   |                            |            |            | <b>518.288.081</b> | <b>(109.202.972)</b> | <b>409.085.109</b> |                             | <b>518.164.224</b> | <b>(94.017.569)</b> | <b>424.146.655</b> |

/ii/ Dionice i udjeli u pridruženim društvima

| OPIS                      | 31.12.2012. |                  |                    |                  | 31.12.2011. |                  |                    |                  |
|---------------------------|-------------|------------------|--------------------|------------------|-------------|------------------|--------------------|------------------|
|                           | Postotak    | Bruto            | Umanjenje          | Neto             | Postotak    | Bruto            | Umanjenje          | Neto             |
|                           | vlasništva  | vrijednost       | vrijednosti        | vrijednost       | vlasništva  | vrijednost       | vrijednosti        | vrijednost       |
|                           | %           | HRK              | HRK                | HRK              | %           | HRK              | HRK                | HRK              |
| Brioni d.d., Pula         | 25,57%      | 4.259.700        | 0                  | 4.259.700        | 25,57%      | 4.259.700        | 0                  | 4.259.700        |
| Autoprijevoz d.d., Otočac | 28,34%      | 4.449.600        | (4.449.600)        | 0                | 28,34%      | 4.449.600        | (1.483.200)        | 2.966.400        |
| <b>UKUPNO</b>             | -           | <b>8.709.300</b> | <b>(4.449.600)</b> | <b>4.259.700</b> | -           | <b>8.709.300</b> | <b>(1.483.200)</b> | <b>7.226.100</b> |

**Ostala financijska ulaganja**

| O P I S                              | 31.12.2012.          |                      |                      | 31.12.2011.          |                      |                      |
|--------------------------------------|----------------------|----------------------|----------------------|----------------------|----------------------|----------------------|
|                                      | Život                | Neživot              | Ukupno               | Život                | Neživot              | Ukupno               |
|                                      | HRK                  | HRK                  | HRK                  | HRK                  | HRK                  | HRK                  |
| Ulaganja koja se drže do dospjeća    | 1.298.755.857        | 868.542.458          | 2.167.298.315        | 1.253.893.760        | 755.313.902          | 2.009.207.662        |
| Ulaganja raspoloživa za prodaju      | 36.965.120           | 149.861.550          | 186.826.670          | 60.422.034           | 192.541.118          | 252.963.152          |
| Ulaganja po fer vrijednosti kroz RDG | 302.074.884          | 465.768.836          | 767.843.720          | 200.501.903          | 211.571.393          | 412.073.296          |
| Depoziti, zajmovi i potraživanja     | 396.854.942          | 615.121.986          | 1.011.976.928        | 342.903.578          | 885.667.381          | 1.228.570.959        |
| <b>UKUPNO</b>                        | <b>2.034.650.803</b> | <b>2.099.294.830</b> | <b>4.133.945.633</b> | <b>1.857.721.275</b> | <b>2.045.093.794</b> | <b>3.902.815.069</b> |

/i/ Ulaganja koja se drže do dospjeća

| O P I S                  | 31.12.2012.          |                    |                      | 31.12.2011.          |                    |                      |
|--------------------------|----------------------|--------------------|----------------------|----------------------|--------------------|----------------------|
|                          | Život                | Neživot            | Ukupno               | Život                | Neživot            | Ukupno               |
|                          | HRK                  | HRK                | HRK                  | HRK                  | HRK                | HRK                  |
| Državne obveznice        | 1.081.388.339        | 557.161.698        | 1.638.550.037        | 1.097.769.280        | 510.038.676        | 1.607.807.956        |
| Korporativne obveznice   | 46.470.188           | 120.920.975        | 167.391.163          | 35.790.852           | 142.516.621        | 178.307.473          |
| Obveznice lokalne uprave | 3.791.095            | 0                  | 3.791.095            | 4.301.384            | 0                  | 4.301.384            |
| <b>Ukupno</b>            | <b>1.131.649.622</b> | <b>678.082.673</b> | <b>1.809.732.295</b> | <b>1.137.861.516</b> | <b>652.555.297</b> | <b>1.790.416.813</b> |
| Trezorski zapisi         | 165.981.235          | 187.695.955        | 353.677.190          | 92.574.048           | 97.134.167         | 189.708.215          |
| Komercijalni zapisi      | 1.125.000            | 2.763.830          | 3.888.830            | 23.458.196           | 5.624.438          | 29.082.634           |
| <b>UKUPNO</b>            | <b>1.298.755.857</b> | <b>868.542.458</b> | <b>2.167.298.315</b> | <b>1.253.893.760</b> | <b>755.313.902</b> | <b>2.009.207.662</b> |

/i-1/ Struktura ulaganja u obveznice prikazana je, kako slijedi:

| Izdavatelj                             | Oznaka       | Kamatna stopa | Dospijeće   | 31.12.2012.        |                    |                    | 31.12.2011.                   |                    |                    |                    |                               |
|--|--------------|---------------|-------------|--------------------|--------------------|--------------------|-------------------------------|--------------------|--------------------|--------------------|-------------------------------|
|  |              |               |             | Život              | Neživot            | Ukupno             | Ukupno u<br>stranoj<br>valuti | Život              | Neživot            | Ukupno             | Ukupno u<br>stranoj<br>valuti |
|  |              |               |             |                    |                    |                    |                               |                    |                    |                    |                               |
| <u>Obveznice denominirane u kunama</u> |              |               |             |                    |                    |                    |                               |                    |                    |                    |                               |
| Atlantic grupa d.d., Zagreb            | ATGR-0-169A  | 6,75%         | 20.09.2016. | 0                  | 9.953.449          | 9.953.449          | 0                             | 0                  | 9.940.949          | 9.940.949          | 0                             |
| H1 TELEKOM d.d.                        | H1TE-O-139A  | 9,50%         | 02.09.2013. | 0                  | 24.362.639         | 24.362.639         | 0                             | 0                  | 24.362.639         | 24.362.639         | 0                             |
| HEP d.d., Zagreb                       | HEP-0-13BA   | 5,00%         | 29.11.2013. | 0                  | 39.168.468         | 39.168.468         | 0                             | 0                  | 39.133.841         | 39.133.841         | 0                             |
| Hrvatska pošta d.d.                    | HP-O-155A    | 7,75%         | 31.05.2015. | 16.501.870         | 4.973.631          | 21.475.501         | 0                             | 0                  | 0                  | 0                  | 0                             |
| Jadran Galenski laboratorij d.d.       | JDGL-0-166A1 | 6,17%         | 10.06.2016. | 0                  | 4.000.000          | 4.000.000          | 0                             | 0                  | 4.000.000          | 4.000.000          | 0                             |
| Odašiljači i veze d.o.o.,Zagreb        | OIV-0-14B    | 7,25%         | 20.11.2014. | 9.970.104          | 0                  | 9.970.104          | 0                             | 9.954.260          | 0                  | 9.954.260          | 0                             |
| Erste&Steiermarkische Bank d.d.        | RIBA-O-17BA  | 5,88%         | 23.11.2017. | 10.000.000         | 20.000.000         | 30.000.000         | 0                             | 0                  | 0                  | 0                  | 0                             |
| Plodine d.d., Rijeka                   | PLOR-0-133A  | 9,00%         | 04.03.2013. | 9.998.215          | 0                  | 9.998.215          | 0                             | 9.987.853          | 0                  | 9.987.853          | 0                             |
| Ministarstvo financija RH              | RHMF-0-172A  | 4,75%         | 08.02.2017. | 43.964.885         | 0                  | 43.964.885         | 0                             | 43.574.897         | 0                  | 43.574.897         | 0                             |
| Ministarstvo financija RH              | RHMF-0-203A  | 6,75%         | 05.03.2020. | 46.655.539         | 0                  | 46.655.539         | 0                             | 46.753.900         | 0                  | 46.753.900         | 0                             |
| Ministarstvo financija RH              | RHMF-O-17BA  | 6,25%         | 25.11.2017  | 24.824.444         | 85.246.610         | 110.071.054        | 0                             | 24.788.700         | 84.853.640         | 109.642.340        | 0                             |
| Ministarstvo financija RH              | RHMF-0-167A  | 5,75%         | 22.07.2016. | 0                  | 120.782.214        | 120.782.214        | 0                             | 0                  | 0                  | 0                  | 0                             |
| Ministarstvo financija RH              | RHMF-0-137A  | 4,50%         | 11.07.2013. | 0                  | 77.018.730         | 77.018.730         | 0                             | 0                  | 32.424.288         | 32.424.288         | 0                             |
| Ministarstvo financija RH              | RHMF-0-15CA  | 5,25%         | 15.12.2015. | 44.000.000         | 0                  | 44.000.000         | 0                             | 44.000.000         | 0                  | 44.000.000         | 0                             |
| <b>Ukupno</b>                          |              |               |             | <b>205.915.057</b> | <b>385.505.741</b> | <b>591.420.798</b> | <b>0</b>                      | <b>179.059.610</b> | <b>194.715.357</b> | <b>373.774.967</b> | <b>0</b>                      |

| Izdavatelj                                     | Oznaka       | Kamatna stopa | Dospijeće   | 31.12.2012.          |                    |                      | 31.12.2011. |                    |                    | Ukupno u stranoj valuti |             |
|--|--------------|---------------|-------------|----------------------|--------------------|----------------------|-------------|--------------------|--------------------|-------------------------|-------------|
|  |              |               |             | Život                | Neživot            | Ukupno               | Život       | Neživot            | Ukupno             |                         |             |
| <u>Obveznice denominirane u stranoj valuti</u> |              |               |             |                      |                    |                      |             |                    |                    |                         |             |
| Nexe grupa, Našice                             | NEXE-0-13CA  | 7,83%         | 10.12.2013. | 0                    | 2.701.268          | 2.701.268            | 357.992     | 0                  | 26.853.397         | 26.853.397              | 3.565.989   |
| Grad Rijeka                                    | GDRI-0-167A  | 4,13%         | 18.07.2016. | 3.791.095            | 0                  | 3.791.095            | 502.423     | 4.301.384          | 0                  | 4.301.384               | 571.201     |
| HBOR d.d., Zagreb                              | XSO305384124 | 5,00%         | 14.06.2017. | 67.049.947           | 0                  | 67.049.947           | 8.885.943   | 57.648.078         | 0                  | 57.648.078              | 7.655.360   |
| Metronet telekomunik. d.d.                     | MTEL-O-137A  | 6,00%         | 17.07.2019. | 0                    | 15.761.519         | 15.761.519           | 2.088.830   | 0                  | 15.736.367         | 15.736.367              | 2.091.622   |
| Ministarstvo financija RH                      | RHMF-0-203EO | 6,50%         | 05.03.2020. | 111.737.455          | 15.085.610         | 126.823.065          | 16.807.506  | 107.150.753        | 15.054.437         | 122.205.190             | 16.228.204  |
| Ministarstvo financija RH                      | XS0645940288 | 5,88%         | 09.07.2018. | 50.524.277           | 0                  | 50.524.277           | 6.695.842   | 3.439.985          | 0                  | 3.439.985               | 456.812     |
| Ministarstvo financija RH                      | XS0431967230 | 6,50%         | 05.01.2015. | 27.104.501           | 31.048.079         | 58.152.580           | 7.706.799   | 27.401.974         | 31.424.894         | 58.826.868              | 7.811.897   |
| Ministarstvo financija RH                      | RHMF-0-142A  | 5,50%         | 10.02.2014. | 216.022.290          | 155.344.796        | 371.367.086          | 49.216.245  | 215.783.047        | 155.490.931        | 371.273.978             | 49.303.223  |
| Ministarstvo financija RH                      | RHMF-0-157A  | 4,25%         | 14.07.2015. | 67.672.523           | 10.608.064         | 78.280.587           | 10.374.308  | 67.309.467         | 10.574.375         | 77.883.842              | 19.512.717  |
| Ministarstvo financija RH                      | RHMF-0-227E9 | 6,50%         | 22.07.2022. | 241.200.831          | 62.027.596         | 303.228.427          | 40.186.019  | 58.566.741         | 54.174.236         | 112.740.977             | 14.971.406  |
| Ministarstvo financija RH                      | RHMF-0-19BA  | 5,38%         | 29.11.2019. | 140.631.646          | 0                  | 140.631.646          | 18.637.520  | 140.389.374        | 0                  | 140.389.374             | 18.642.967  |
| Ukupno   |              |               |             | 925.734.565          | 292.576.932        | 1.218.311.497        | 161.459.427 | 681.990.803        | 309.308.637        | 991.299.440             | 140.811.398 |
| <b>UKUPNO</b>                                  |              |               |             | <b>1.131.649.622</b> | <b>678.082.673</b> | <b>1.809.732.295</b> |             | <b>861.050.413</b> | <b>504.023.994</b> | <b>1.365.074.407</b>    |             |

/i-2/ Struktura ulaganja u trezorske zapise prikazana je, kako slijedi:

| Izdavatelj                | Dospijeće  | Kamatna stopa | Trošak stjecanja | 31.12.2012.        |                    |                    |
|---------------------------|------------|---------------|------------------|--------------------|--------------------|--------------------|
|                           |            |               |                  | Život              | Neživot            | Ukupno             |
|                           |            |               | HRK              | HRK                | HRK                | HRK                |
| Ministarstvo financija RH | 3.1.2013   | 5,46%         | 8.000.000        | 7.997.605          | 0                  | 7.997.605          |
| Ministarstvo financija RH | 9.5.2013   | 3,91%         | 2.250.000        | 2.219.725          | 0                  | 2.219.725          |
| Ministarstvo financija RH | 15.8.2013  | 5,19%         | 2.000.000        | 14.623.510         | 0                  | 14.623.510         |
| Ministarstvo financija RH | 5.9.2013   | 3,60%         | 50.000.000       | 29.286.981         | 19.524.653         | 48.811.634         |
| Ministarstvo financija RH | 19.9.2013  | 3,50%         | 25.000.000       | 14.633.805         | 9.755.870          | 24.389.675         |
| Ministarstvo financija RH | 3.10.2013  | 3,40%         | 20.000.000       | 9.750.211          | 9.750.211          | 19.500.422         |
| Ministarstvo financija RH | 31.10.2013 | 3,21%         | 50.000.000       | 19.480.399         | 29.220.598         | 48.700.997         |
| Ministarstvo financija RH | 5.12.2013  | 2,70%         | 52.000.000       | 25.364.407         | 25.364.407         | 50.728.814         |
| Ministarstvo financija RH | 6.2.2014   | 5,43%         | 70.000.000       | 37.754.492         | 28.344.989         | 66.099.481         |
| Ministarstvo financija RH | 28.2.2013  | 5,31%         | 10.000.000       | 0                  | 9.916.679          | 9.916.679          |
| Ministarstvo financija RH | 21.3.2013  | 3,43%         | 20.000.000       | 0                  | 19.852.538         | 19.852.538         |
| Ministarstvo financija RH | 9.5.2013   | 3,90%         | 6.750.000        | 0                  | 6.659.174          | 6.659.174          |
| Ministarstvo financija RH | 29.8.2013  | 3,60%         | 30.000.000       | 0                  | 29.306.836         | 29.306.836         |
| Ministarstvo financija RH | 31.10.2013 | 3,21%         | 5.000.000        | 4.870.100          | 0                  | 4.870.100          |
| <b>UKUPNO</b>             |            |               |                  | <b>165.981.235</b> | <b>187.695.955</b> | <b>353.677.190</b> |

/i-3/ Struktura ulaganja u komercijalne zapise prikazana je, kako slijedi:

| Izdavatelj           | Dospijeće   | Kamatna stopa | Trošak stjecanja | Valuta | 31.12.2012.      |                  |                  |
|----------------------|-------------|---------------|------------------|--------|------------------|------------------|------------------|
|                      |             |               |                  |        | Život            | Neživot          | Ukupno           |
|                      |             |               |                  |        | HRK              | HRK              | HRK              |
| Dalekovod d.d.       | 28.03.2013. | 8,76          | 6.898.050        | HRK    | 1.125.000        | 0                | 1.125.000        |
| ZAGREB-MONTAŽA d.d., | 29.11.2013. | 9,4           | 2.742.870        | HRK    | 0                | 2.763.830        | 2.763.830        |
| <b>UKUPNO</b>        |             |               | <b>9.640.920</b> |        | <b>1.125.000</b> | <b>2.763.830</b> | <b>3.888.830</b> |

/i-4/ Rokovi dospjeća dužničkih vrijednosnih papira i drugih vrijednosnih papira sa fiksnim prihodom su, kako slijedi:

| OPIS                       | 31.12.2012.          |                    |                      | 31.12.2011.          |                    |                      |
|----------------------------|----------------------|--------------------|----------------------|----------------------|--------------------|----------------------|
|                            | Život                | Neživot            | Ukupno               | Život                | Neživot            | Ukupno               |
|                            | HRK                  | HRK                | HRK                  | HRK                  | HRK                | HRK                  |
| <u>Obveznice</u>           |                      |                    |                      |                      |                    |                      |
| Do 1 godine                | 9.998.215            | 143.251.105        | 153.249.320          | 276.811.103          | 133.539.612        | 410.350.715          |
| Od 1 do 5 godina           | 530.901.658          | 441.956.842        | 972.858.500          | 378.737.984          | 364.933.372        | 743.671.356          |
| Preko 5 godina             | 590.749.749          | 92.874.726         | 683.624.475          | 482.312.422          | 154.082.313        | 636.394.742          |
| <b>Ukupno</b>              | <b>1.131.649.622</b> | <b>678.082.673</b> | <b>1.809.732.295</b> | <b>1.137.861.516</b> | <b>652.555.297</b> | <b>1.790.416.813</b> |
| <u>Trezorski zapisi</u>    |                      |                    |                      |                      |                    |                      |
| Do 1 godine                | 128.226.742          | 159.350.966        | 287.577.708          | 92.574.048           | 97.134.167         | 189.708.215          |
| Od 1 do 5 godina           | 37.754.493           | 28.344.989         | 66.099.482           | 0                    | 0                  | 0                    |
| <b>Ukupno</b>              | <b>165.981.235</b>   | <b>187.695.955</b> | <b>353.677.190</b>   | <b>92.574.048</b>    | <b>97.134.167</b>  | <b>189.708.215</b>   |
| <u>Komercijalni zapisi</u> |                      |                    |                      |                      |                    |                      |
| Do 1 godine                | 1.125.000            | 2.763.830          | 3.888.830            | 23.458.196           | 5.624.439          | 29.082.634           |
| <b>Ukupno</b>              | <b>1.125.000</b>     | <b>2.763.830</b>   | <b>3.888.830</b>     | <b>23.458.196</b>    | <b>5.624.439</b>   | <b>29.082.634</b>    |
| <b>UKUPNO</b>              | <b>1.298.755.857</b> | <b>868.542.458</b> | <b>2.167.298.315</b> | <b>1.253.893.760</b> | <b>755.313.902</b> | <b>2.009.207.662</b> |

/ii/ Ulaganja koja su raspoloživa za prodaju

|                                   | 31.12.2012.       |                    |                    | 31.12.2011.       |                    |                    |
|-----------------------------------|-------------------|--------------------|--------------------|-------------------|--------------------|--------------------|
|                                   | Život             | Neživot            | Ukupno             | Život             | Neživot            | Ukupno             |
|                                   | HRK               | HRK                | HRK                | HRK               | HRK                | HRK                |
| Dionice                           |                   |                    |                    |                   |                    |                    |
| -kotiraju na burzi                | 29.865.893        | 75.518.322         | 105.384.215        | 24.314.237        | 74.398.763         | 98.713.000         |
| -ne kotiraju na burzi             | 5.000.000         | 36.349.842         | 41.349.842         | 0                 | 39.223.371         | 39.223.371         |
| <b>Ukupno</b>                     | <b>34.865.893</b> | <b>111.868.164</b> | <b>146.734.057</b> | <b>24.314.237</b> | <b>113.622.134</b> | <b>137.936.371</b> |
| Udjeli u investicijskim fondovima | 2.099.227         | 37.993.386         | 40.092.613         | 36.107.797        | 78.918.984         | 115.026.781        |
| <b>UKUPNO</b>                     | <b>36.965.120</b> | <b>149.861.550</b> | <b>186.826.670</b> | <b>60.422.034</b> | <b>192.541.118</b> | <b>252.963.152</b> |

/ii-1/ struktura ulaganja u dionice udjele i druge vrijednosne papire koji donose promjenjiv prihod prikazana je, kako slijedi:



| OPIS                                     | 31.12.2012.         |                   |                    |                    | Kretanje revalorizacijske rezerve u 2012. |                              |                          |                                |                     |
|--|---------------------|-------------------|--------------------|--------------------|---|------------------------------|--------------------------|--------------------------------|---------------------|
|  | Trošak<br>stjecanja | Život             | Neživot            | Ukupno             | 31.12.2011.                               | Realizirani<br>dobici/gubici | Umanjenje<br>vrijednosti | Nerealizirani<br>dobici/gubici | 31.12.2012.         |
|  | HRK                 | HRK               | HRK                | HRK                | HRK                                       | HRK                          | HRK                      | HRK                            | HRK                 |
| <b>Dionice koje kotiraju na burzi</b>    |                     |                   |                    |                    |   |                              |                          |                                |                     |
| Uljanik d.d., Pula                       | 29.999.880          | 14.999.940        | 14.999.940         | 29.999.880         | 0   | 0                            | 0                        | 0                              | 0                   |
| Atlantska plovidba d.d., Dubrovnik       | 53.470.908          | 14.865.953        | 14.866.154         | 29.732.107         | (4.842.106)                               | 0                            | 0                        | (18.896.695)                   | (23.738.801)        |
| Luka Rijeka d.d., Rijeka                 | 16.708.000          | 0                 | 19.431.404         | 19.431.404         | 481.190                                   | 0                            | 0                        | 2.242.214                      | 2.723.404           |
| Jadranska banka d.d., Šibenik            | 15.500.000          | 0                 | 8.733.475          | 8.733.475          | (2.325.000)                               | 0                            | 0                        | (4.441.525)                    | (6.766.525)         |
| HT-Hrvatske telekomunikacije d.d.        | 5.300.000           | 0                 | 3.970.600          | 3.970.600          | (468.800)                                 | 0                            | 0                        | (860.600)                      | (1.329.400)         |
| Atlantic grupa d.d., Zagreb              | 5.999.895           | 0                 | 3.439.512          | 3.439.512          | (2.791.331)                               | 0                            | 0                        | 230.948                        | (2.560.383)         |
| Podravka d.d., Koprivnica                | 4.005.000           | 0                 | 3.204.267          | 3.204.267          | (932.230)                                 | 0                            | 0                        | 131.497                        | (800.733)           |
| Liburnia Riviera hoteli d.d., Rijeka     | 5.308.800           | 0                 | 2.953.020          | 2.953.020          | (2.488.517)                               | 0                            | 0                        | 132.737                        | (2.355.780)         |
| Linijska nacionalna plovidba d.d., Split | 4.284.000           | 0                 | 2.907.000          | 2.907.000          | (1.377.306)                               | 0                            | 0                        | 306                            | (1.377.000)         |
| Varaždinska banka d.d., Varaždin         | 10.658.506          | 0                 | 958.930            | 958.930            | 0   | 0                            | 0                        | 0                              | 0                   |
| Karlovačka banka d.d., Karlovac          | 200.000             | 0                 | 54.020             | 54.020             | 0   | 0                            | 0                        | 0                              | 0                   |
| Istra turist d.o.o.                      | 0                   | 0                 | 0                  | 0                  | 78.843                                    | (78.843)                     | 0                        | 0                              | 0                   |
|  | 151.434.989         | 29.865.893        | 75.518.322         | 105.384.215        | (14.665.257)                              | (78.843)                     | 0                        | (21.461.118)                   | (36.205.218)        |
| <b>Dionice koje ne kotiraju na burzi</b> |                     |                   |                    |                    |   |                              |                          |                                |                     |
| Ledo d.d., Zagreb                        | 20.000.000          | 5.000.000         | 15.000.000         | 20.000.000         | 0   | 0                            | 0                        | 0                              | 0                   |
| Adriatica net d.o.o., Zagreb             | 36.544.222          | 0                 | 18.927.993         | 18.927.993         | 126.122                                   | 0                            | 17.616.229               | (17.742.351)                   | 0                   |
| Baotić d.d., Zagreb                      | 1.920.000           | 0                 | 1.714.944          | 1.714.944          | (332.940)                                 | 0                            | 0                        | 127.885                        | (205.055)           |
| Split tours d.d., Split                  | 476.000             | 0                 | 255.816            | 255.816            | (188.428)                                 | 0                            | 0                        | (31.758)                       | (220.186)           |
| Zvečevo d.d., Požega                     | 500.000             | 0                 | 207.900            | 207.900            | 0   | 0                            | 0                        | 7.900                          | 7.900               |
| Drvoplast d.d., Buzet                    | 920.360             | 0                 | 121.173            | 121.173            | 0   | 0                            | 0                        | 16.276                         | 16.276              |
| Sarajevo osiguranje d.d., Sarajevo       | 845.347             | 0                 | 88.180             | 88.180             | 0   | 0                            | 0                        | 17.880                         | 17.880              |
| Tržište novca d.d., Zagreb               | 312.000             | 0                 | 33.836             | 33.836             | 0   | 0                            | 0                        | 0                              | 0                   |
| Agroservis d.o.o., Virovitica            | 1.983.600           | 0                 | 0                  | 0                  | (1.388.520)                               | 0                            | 1.388.520                | 0                              | 0                   |
|  | 63.189.529          | 5.000.000         | 36.349.842         | 41.349.842         | (1.783.766)                               | 0                            | 19.004.749               | (17.604.168)                   | (383.185)           |
| <b>UKUPNO</b>                            | <b>214.624.518</b>  | <b>34.865.893</b> | <b>111.868.164</b> | <b>146.734.057</b> | <b>(16.449.023)</b>                       | <b>(78.843)</b>              | <b>19.004.749</b>        | <b>(39.065.286)</b>            | <b>(36.588.403)</b> |

| OPIS                              | 31 .prosinac 2012.godine |                  |                   |                   | Kretanje revalorizacijske rezerve u 2012. |                  |                     |                   |                  |
|-----------------------------------|--------------------------|------------------|-------------------|-------------------|---|------------------|---------------------|-------------------|------------------|
|                                   | Trošak                   | Život            | Neživot           | Ukupno            | 31.12.2011.                               | Realizirani      | Nerealizirani       | Umanjenje         | 31.12.2012.      |
|                                   | stjecanja                |                  |                   |                   | gubici/dobici                             | dobici/gubici    | fin. imovine        |                   |                  |
|                                   | HRK                      | HRK              | HRK               | HRK               | HRK                                       | HRK              | HRK                 | HRK               | HRK              |
| Questus Private Equity Kapital I  | 26.455.181               | 0                | 30.964.096        | 30.964.096        | 16.286.355                                | 0                | (11.777.440)        | 0                 | 4.508.915        |
| Questus Private Equity Kapital II | 3.026.649                | 0                | 2.208.382         | 2.208.382         | (193.965)                                 | 0                | (624.302)           | 0                 | (818.267)        |
| NEXUS Fgs                         | 3.758.814                | 0                | 3.371.228         | 3.371.228         | (123.372)                                 | 0                | (264.214)           |                   | (387.586)        |
| OTP Indeksni fond                 | 2.500.000                | 2.099.228        | 0                 | 2.099.228         | (456.140)                                 | 0                | 55.369              | 0                 | (400.771)        |
| PROSPERGUS FGS                    | 1.833.640                | 0                | 1.449.679         | 1.449.679         | (125.403)                                 | 0                | (258.558)           | 0                 | (383.961)        |
| Erste Balanced                    | 0                        | 0                | 0                 | 0                 | (2.193.732)                               | 2.193.732        | 0                   | 0                 | 0                |
| PBZ I-STOCK                       | 0                        | 0                | 0                 | 0                 | (1.253.116)                               | (28.155)         | 0                   | 1.281.271         | 0                |
| Raiffeisen Balanced               | 0                        | 0                | 0                 | 0                 | (17.444.799)                              | 398.913          | 0                   | 17.045.886        | 0                |
| ZB PRIVATE EAST                   | 0                        | 0                | 0                 | 0                 | (4.432.000)                               | (63.000)         | 0                   | 4.495.000         | 0                |
| <b>UKUPNO</b>                     | <b>37.574.284</b>        | <b>2.099.228</b> | <b>37.993.385</b> | <b>40.092.613</b> | <b>(9.936.172)</b>                        | <b>2.501.490</b> | <b>(12.869.146)</b> | <b>22.822.157</b> | <b>2.518.330</b> |

/iii/ Struktura ulaganja po fer vrijednosti kroz račun dobiti i gubitka

| OPIS  | 31. prosinca 2012. |                    |                    | 31. prosinca 2011. |                    |                    |
|---|--------------------|--------------------|--------------------|--------------------|--------------------|--------------------|
|   | Život              | Neživot            | Ukupno             | Život              | Neživot            | Ukupno             |
|   | HRK                | HRK                | HRK                | HRK                | HRK                | HRK                |
| <u>Investicijski fondovi</u>                                    |                    |                    |                    |                    |                    |                    |
| ZB Plus   | 30.893.899         | 90.790.323         | 121.684.222        | 22.465.831         | 33.916.474         | 56.382.305         |
| PBZ Novčani   | 30.906.165         | 88.675.484         | 119.581.649        | 16.030.087         | 9.840.135          | 25.870.222         |
| Erste Money   | 32.100.787         | 61.068.481         | 93.169.268         | 15.434.178         | 13.448.732         | 28.882.910         |
| Raiffeisen Cash   | 29.349.500         | 31.451.854         | 60.801.354         | 28.557.170         | 25.686.284         | 54.243.454         |
| HPB novčani fond  | 7.680.174          | 16.889.760         | 24.569.934         | 0                  | 6.680.419          | 6.680.419          |
| PBZ Novčani   | 18.915.921         | 0                  | 18.915.921         | 2.375.456          | 0                  | 2.375.456          |
| VB Cash   | 12.304.071         | 5.027.645          | 17.331.716         | 3.093.098          | 4.017.150          | 7.110.248          |
| OTP novčani fond  |                    | 17.057.788         | 17.057.788         | 0                  | 2.083.514          | 2.083.514          |
| HPB novčani -   | 12.031.168         | 0                  | 12.031.168         | 11.706.485         | 0                  | 11.706.485         |
| Auctor Cash   | 0                  | 10.181.188         | 10.181.188         | 0                  | 0                  | 0                  |
| HI cash   | 5.148.307          | 0                  | 5.148.307          | 5.014.469          | 5.269.913          | 10.284.382         |
| Allianz Cash  | 0                  | 3.014.429          | 3.014.429          | 0                  | 0                  | 0                  |
| PBZ Bond  | 0                  | 0                  | 0                  | 6.123.935          | 7.123.608          | 13.247.543         |
| Erste Bonds   | 0                  | 0                  | 0                  | 0                  | 3.028.155          | 3.028.155          |
| Raiffeisen bonds  | 0                  | 0                  | 0                  | 6.110.207          | 0                  | 6.110.207          |
| <b>Ukupno</b>   | <b>179.329.993</b> | <b>324.156.951</b> | <b>503.486.944</b> | <b>116.910.916</b> | <b>111.094.384</b> | <b>228.005.300</b> |
| <u>Obveznice</u>  |                    |                    |                    |                    |                    |                    |
| RHMF-O-227E9  | 52.743.884         | 13.185.971         | 65.929.855         | 10.771.513         | 1.795.252          | 12.566.765         |
| RHMF-O-17BA   | 16.389.000         | 27.315.000         | 43.704.000         | 14.404.500         | 24.007.500         | 38.412.000         |
| RHMF - O-203E0  | 17.128.557         | 17.128.557         | 34.257.115         | 14.609.015         | 14.609.015         | 28.896.515         |
| RHMF - XS0645940288   | 20.385.624         | 12.231.375         | 32.616.999         | 28.891.962         | 13.758.077         | 42.650.039         |
| RHMF - XS0431967230   | 16.097.826         | 16.097.826         | 32.195.651         | 14.913.997         | 14.913.997         | 29.827.994         |
| RHMF-O-167A5  | 0                  | 22.339.800         | 22.339.800         | 0                  | 9.590.000          | 9.590.000          |
| RHMF-O-203A   | 0                  | 17.175.000         | 17.175.000         | 0                  | 14.287.500         | 14.609.015         |
| INSTITUT IGH d.o.o., Zagreb                                     | 0                  | 3.018.248          | 3.018.248          | 0                  | 0                  | 0                  |
| <b>Ukupno</b>   | <b>122.744.891</b> | <b>128.491.777</b> | <b>251.236.668</b> | <b>83.590.987</b>  | <b>92.961.341</b>  | <b>176.552.328</b> |
| <u>Dionice</u>  |                    |                    |                    |                    |                    |                    |
| Pozavarovalnica Sava d.d., Slovenija                            | 0                  | 5.051.180          | 5.051.180          | 0                  | 0                  | 0                  |
| HT-Hrvatske telekomunikacije d.d., Zagreb                       | 0                  | 2.283.095          | 2.283.095          | 0                  | 2.053.260          | 2.053.260          |
| Adris Grupa d.d., Rovinj  | 0                  | 1.960.227          | 1.960.227          | 0                  | 1.487.092          | 1.487.092          |
| Končar - distributivni i specijalni transformatori d.d., Zagreb | 0                  | 997.748            | 997.748            | 0                  | 789.705            | 789.705            |
| Podravka d.d., Koprivnica                                       | 0                  | 936.078            | 936.078            | 0                  | 897.663            | 897.663            |
| Luke ploče d.d., ploče  | 0                  | 686.044            | 686.044            | 0                  | 815.339            | 815.339            |
| Ledo d.d., Zagreb   | 0                  | 615.600            | 615.600            | 0                  | 0                  | 0                  |
| Atlantic grupa d.d., Zagreb                                     | 0                  | 590.136            | 590.136            | 0                  | 0                  | 0                  |
| Končar grupa d.d., Zagreb                                       | 0                  | 0                  | 0                  | 0                  | 425.009            | 425.009            |
| Ericsson Nikola Tesla d.d., Zagreb                              | 0                  | 0                  | 0                  | 0                  | 1.047.600          | 1.047.600          |
| <b>Ukupno</b>   | <b>0</b>           | <b>13.120.108</b>  | <b>13.120.108</b>  | <b>0</b>           | <b>7.515.668</b>   | <b>7.515.668</b>   |
| <b>UKUPNO</b>   | <b>302.074.884</b> | <b>465.768.836</b> | <b>767.843.720</b> | <b>200.501.903</b> | <b>211.571.393</b> | <b>412.073.296</b> |

/iv/ Depoziti, zajmovi i potraživanja

| OPIS                | 31.12.2012         |                    |                      | 31.12.2011         |                    |                      |
|---------------------|--------------------|--------------------|----------------------|--------------------|--------------------|----------------------|
|                     | Život              | Neživot            | Ukupno               | Život              | Neživot            | Ukupno               |
|                     | HRK                | HRK                | HRK                  | HRK                | HRK                | HRK                  |
| Depoziti kod banaka | 329.432.025        | 481.547.439        | 810.979.464          | 300.000.000        | 563.365.040        | 863.365.040          |
| Zajmovi             | 67.422.917         | 133.574.547        | 200.997.464          | 42.903.578         | 322.302.341        | 365.205.919          |
| <b>UKUPNO</b>       | <b>396.854.942</b> | <b>615.121.986</b> | <b>1.011.976.928</b> | <b>342.903.578</b> | <b>885.667.381</b> | <b>1.228.570.959</b> |

/iv-1/ Struktura ulaganja u depozite prikazana je, kako slijedi:

|   | 31.12.2012.        |                    |                    |               | 31.12.2011.        |                    |                    |               |
|---|--------------------|--------------------|--------------------|---------------|--------------------|--------------------|--------------------|---------------|
|   | Život              | Neživot            | Ukupno             | Kamatna stopa | Život              | Neživot            | Ukupno             | Kamatna stopa |
|   | HRK                | HRK                | HRK                | %             | HRK                | HRK                | HRK                | %             |
| Privredna banka Zagreb d.d., Zagreb     | 30.000.000         | 145.456.200        | 175.456.200        | 3,85%-4,90%   | 30.000.000         | 160.365.040        | 190.365.040        | 2,75%-5,2%    |
| Hrvatska poštanska banka d.d., Zagreb*  | 75.000.000         | 85.000.000         | 160.000.000        | 3,7%-11%      | 75.000.000         | 70.000.000         | 145.000.000        | 4,50%-11%     |
| Hypo-Alpe-Adria Bank d.d., Zagreb       | 74.432.025         | 60.091.239         | 134.523.264        | 4%-5,75%      | 40.000.000         | 60.000.000         | 100.000.000        | 4,8%-5,90%    |
| Erste&Steiermärkische Bank d.d., Rijeka | 50.000.000         | 70.000.000         | 120.000.000        | 4%-6,05%      | 50.000.000         | 80.000.000         | 130.000.000        | 3,6%-6,05%    |
| Raiffeisenbank Austria d.d., Zagreb     | 30.000.000         | 35.000.000         | 65.000.000         | 3,3%-4,00%    | 30.000.000         | 70.000.000         | 100.000.000        | 3,3%-5,70%    |
| Imex banka d.d., Split                  | 20.000.000         | 30.000.000         | 50.000.000         | 3,5%-5%       | 20.000.000         | 30.000.000         | 50.000.000         | 5,30-5,60%    |
| Podravska banka d.d., Koprivnica        | 35.000.000         | 0                  | 35.000.000         | 6%-6,15%      | 35.000.000         | 10.000.000         | 45.000.000         | 6%-6,15%      |
| Partner banka d.d., Zagreb              | 5.000.000          | 21.000.000         | 26.000.000         | 4,90%         | 0                  | 13.000.000         | 13.000.000         | 5,50%         |
| Croatia banka d.d., Zagreb              | 0                  | 20.000.000         | 20.000.000         | 4,2%          | 0                  | 40.000.000         | 40.000.000         | 5,50%         |
| Slatinska banka d.d., Slatina           | 10.000.000         | 10.000.000         | 20.000.000         | 5,00%         | 10.000.000         | 10.000.000         | 20.000.000         | 5,00%         |
| Centar banka d.d., Zagreb               | 0                  | 5.000.000          | 5.000.000          | 3,9%          | 10.000.000         | 10.000.000         | 20.000.000         | 5,8%-6,00%    |
| Jadranska banka d.d., Šibenik           | 0                  | 0                  | 0                  | -             | 0                  | 10.000.000         | 10.000.000         | 6,30%         |
| <b>UKUPNO</b>                           | <b>329.432.025</b> | <b>481.547.439</b> | <b>810.979.464</b> |               | <b>300.000.000</b> | <b>563.365.040</b> | <b>863.365.040</b> |               |

U Bilanci na 31. prosinca 2012. godine, pod pozicijom depoziti evidentiran je i hibridni depozit u iznosu od 50.000.000 kn položen kod Hrvatske poštanske banke d.d., Zagreb temeljem Ugovora o ulaganju u dopunski kapital Banke.

#### /iv-2/ Zajmovi

| OPIS                  | 31.12.2012.       |                    |                    | 31.12.2011.       |                    |                    |
|-----------------------|-------------------|--------------------|--------------------|-------------------|--------------------|--------------------|
|                       | Život             | Neživot            | Ukupno             | Život             | Neživot            | Ukupno             |
|                       | HRK               | HRK                | HRK                | HRK               | HRK                | HRK                |
| Bruto iznos           | 67.422.917        | 253.351.224        | 320.774.141        | 42.903.578        | 451.153.439        | 494.057.017        |
| Umanjenje vrijednosti | 0                 | (119.776.677)      | (119.776.677)      | 0                 | (128.851.098)      | (128.851.098)      |
| <b>UKUPNO</b>         | <b>67.422.917</b> | <b>133.574.547</b> | <b>200.997.464</b> | <b>42.903.578</b> | <b>322.302.341</b> | <b>365.205.919</b> |

U Bilanci na 31. prosinca 2012. godine zajmovi povezanim društvima odobreni su u iznosu 55.248.799 kuna (2011. godine u iznosu od 47.469.978 kune).

Rokovi dospjeća odobrenih zajmova prikazani su, kako slijedi:

| OPIS             | 31.12.2012.       |                    |                    | 31.12.2011.       |                    |                    |
|------------------|-------------------|--------------------|--------------------|-------------------|--------------------|--------------------|
|                  | Život             | Neživot            | Ukupno             | Život             | Neživot            | Ukupno             |
|                  | HRK               | HRK                | HRK                | HRK               | HRK                | HRK                |
| Do 1 godine      | 59.445.874        | 74.794.890         | 134.240.764        | 19.426.553        | 36.225.038         | 55.651.591         |
| Od 1 do 5 godina | 7.976.406         | 55.952.050         | 63.928.456         | 23.289.409        | 277.776.446        | 301.065.855        |
| Preko 5 godina   | 637               | 2.827.607          | 2.828.244          | 187.616           | 8.300.857          | 8.488.473          |
| <b>UKUPNO</b>    | <b>67.422.917</b> | <b>133.574.547</b> | <b>200.997.464</b> | <b>42.903.578</b> | <b>322.302.341</b> | <b>365.205.919</b> |

Struktura zajmova prema instrumentima osiguranja povrata prikazana je, kako slijedi:

| OPIS                           | 31.12.2012.       |                    |                    | 31.12.2011.       |                    |                    |
|--------------------------------|-------------------|--------------------|--------------------|-------------------|--------------------|--------------------|
|                                | Život             | Neživot            | Ukupno             | Život             | Neživot            | Ukupno             |
|                                | HRK               | HRK                | HRK                | HRK               | HRK                | HRK                |
| Hipoteke i fiducije nekretnina | 0                 | 127.594.751        | 127.594.751        | 0                 | 310.122.221        | 300.122.221        |
| Police životnih osiguranja     | 47.422.917        | 0                  | 47.422.917         | 42.903.578        | 0                  | 42.903.578         |
| Garancije poslovnih banaka     | 0                 | 5.783.727          | 5.783.727          | 0                 | 12.034.868         | 12.034.868         |
| Ostalo (mjenice, zadužnice)    | 20.000.000        | 196.069            | 20.196.069         | 0                 | 10.145.252         | 10.145.252         |
| <b>UKUPNO</b>                  | <b>67.422.917</b> | <b>133.574.547</b> | <b>200.997.464</b> | <b>42.903.578</b> | <b>332.302.341</b> | <b>365.205.919</b> |

#### **Ulaganja za račun i rizik vlasnika police životnog osiguranja**

Ulaganja za račun i rizik vlasnika polica životnog osiguranja u iznosu od 11.425.214 kuna (31. prosinca 2011. godine u iznosu od 16.320.627 kuna) odnose se na proizvode koji kombiniraju osiguravateljne i investicijske komponente za vlasnike polica kroz ulaganja premije u investicijske fondove u ime i za račun vlasnika polica.

#### **Udio reosiguranja u tehničkim pričuvama**

| OPIS                                   | 31.12.2012.    |                    |                    | 31.12.2011.    |                    |                    |
|--|----------------|--------------------|--------------------|----------------|--------------------|--------------------|
|  | Život          | Neživot            | Ukupno             | Život          | Neživot            | Ukupno             |
|  | HRK            | HRK                | HRK                | HRK            | HRK                | HRK                |
| Prijenosne premije, udio reosiguranja  | 2.655          | 47.709.039         | 47.711.694         | 138            | 46.703.405         | 46.703.543         |
| Matematička pričuva, udio reosiguranja | 230.049        | 0                  | 230.049            | 164.490        | 0                  | 164.490            |
| Pričuva šteta, udio reosiguranja       | 0              | 301.352.027        | 301.352.027        | 0              | 365.066.309        | 365.066.309        |
| <b>UKUPNO</b>                          | <b>232.704</b> | <b>349.061.066</b> | <b>349.293.770</b> | <b>164.628</b> | <b>411.769.714</b> | <b>411.934.342</b> |

### **Odgođena i tekuća porezna imovina**

Odgođena porezna imovina iskazana je u iznosu od 16.614.545 kuna (31. prosinca 2011. godine u iznosu od 5.165.100 kuna). Povećanje odgođene porezne imovine proizlazi iz većih privremnih razlika proizašlih iz nerealiziranih gubitaka od umanjenja vrijednosti financijske imovine u odnosu na ukinutu obvezu proizašlu iz realiziranih gubitaka financijske imovine koji su u 2011. godini povećali odgođenu poreznu imovinu.

### **Potraživanja**

| OPIS   | 31.12.2012.       |                    |                    | 31.12.2011.      |                    |                    |
|--|-------------------|--------------------|--------------------|------------------|--------------------|--------------------|
|  | Život             | Neživot            | Ukupno             | Život            | Neživot            | Ukupno             |
|  | HRK               | HRK                | HRK                | HRK              | HRK                | HRK                |
| Potraživanja iz neposrednih poslova osiguranja             | 0                 | 543.888.617        | 543.888.617        | 0                | 585.059.114        | 585.059.114        |
| Potraživanja od zastupnika, odnosno posrednika u osiuraniu | 95.048            | 1.262.260          | 1.357.308          | 43.746           | 3.218.587          | 3.262.333          |
| Potraživanja iz poslova suosiguranja i reosiguranja        | 0                 | 6.592.016          | 6.592.016          | 0                | 16.129.222         | 16.129.222         |
| Ostala potraživanja  | 10.284.254        | 266.241.582        | 276.525.836        | 7.772.865        | 111.631.848        | 119.404.713        |
| <b>UKUPNO</b>  | <b>10.379.302</b> | <b>817.984.475</b> | <b>828.363.777</b> | <b>7.816.611</b> | <b>716.038.771</b> | <b>723.855.382</b> |

### **Potraživanja iz neposrednih poslova osiguranja**

| OPIS  | 31.12.2012. |                    |                    | 31.12.2011. |                    |                    |
|---|-------------|--------------------|--------------------|-------------|--------------------|--------------------|
|   | Život       | Neživot            | Ukupno             | Život       | Neživot            | Ukupno             |
|   | HRK         | HRK                | HRK                | HRK         | HRK                | HRK                |
| Potraživanja po osnovi premije u zemlji     | 0           | 831.034.625        | 831.034.625        | 0           | 846.743.752        | 846.743.752        |
| Potraživanja po osnovi premije u inozemstvu | 0           | 21.474.730         | 21.474.730         | 0           | 28.436.808         | 28.436.808         |
| Umanjenje vrijednosti                       | 0           | (308.620.738)      | (308.620.738)      | 0           | (290.121.446)      | (290.121.446)      |
| <b>UKUPNO</b>                               | <b>0</b>    | <b>543.888.617</b> | <b>543.888.617</b> | <b>0</b>    | <b>585.059.114</b> | <b>585.059.114</b> |

/i/ Ročna struktura potraživanja za premiju osiguranja u zemlji, kao i pokriće dospjelih, a nenaplaćenih potraživanja više od 180 dana prikazano je kako slijedi:

| OPIS   | 31.12.2012.        |
|--|--------------------|
|  | HRK                |
| Policirana nefakturirana premija u zemlji              | 230.993.027        |
| Fakturirana nenaplaćena premija u zemlji               | 600.041.598        |
| Fakturirana nenaplaćena premija u inozemstvu           | 21.474.730         |
| Potraživanja po premiji suosiguranja                   | 0                  |
| <b>Ukupno potraživanje</b>                             | <b>852.509.355</b> |
| Nedospjelo i dospjelo do 180 dana                      | 524.313.569        |
| Dospjelo više od 180 dana                              | 328.195.786        |
| <b>Ukupno po dospijeću</b>                             | <b>852.509.355</b> |
| <br>   |                    |
| Dospjelo više od 180 dana                              | 328.195.786        |
| Na ispravku vrijednosti                                | 308.620.738        |
| Neispravljena vrijednost potraživanja                  | 19.575.048         |
| <u>Pokriće dospjelih potraživanja više od 180 dana</u> |                    |
| Postoji pričuva šteta za sporno potraživanje           | 13.631.188         |
| <b>Ukupno pokriće</b>                                  | <b>13.631.188</b>  |

/ii/ Kretanje umanjena vrijednosti tijekom 2012. i 2011. godine prikazano je, kako slijedi:

| OPIS                                     | 2012.                | 2011.                |
|--|----------------------|----------------------|
|  | HRK                  | HRK                  |
| Stanje 31. prosinca prethodne godine     | (290.121.446)        | (253.553.722)        |
| Povećanje umanjena vrijednosti           | (254.977.708)        | (250.913.932)        |
| Naplata prethodno umanjenih iznosa       | 200.314.502          | 184.865.002          |
| Otpisi                                   | 36.163.914           | 29.481.206           |
| <b>Stanje 31. prosinca tekuće godine</b> | <b>(308.620.738)</b> | <b>(290.121.446)</b> |

### Ostala potraživanja

| OPIS                                      | 31.12.2012.       |                    |                    | 31.12.2011.      |                    |                    |
|---|-------------------|--------------------|--------------------|------------------|--------------------|--------------------|
|   | Život             | Neživot            | Ukupno             | Život            | Neživot            | Ukupno             |
|   | HRK               | HRK                | HRK                | HRK              | HRK                | HRK                |
| Potraživanja iz drugih poslova osiguranja | 0                 | 177.979.516        | 177.979.516        | 0                | 26.964.094         | 26.964.094         |
| Potraživanja za prinose na ulaganja       | 1.452.106         | 2.488.817          | 3.940.923          | 1.935.304        | 5.862.135          | 7.797.439          |
| Ostala potraživanja                       | 8.832.148         | 85.773.249         | 94.605.397         | 5.837.561        | 78.805.618         | 84.643.179         |
| <b>UKUPNO</b>                             | <b>10.284.254</b> | <b>266.241.582</b> | <b>276.525.836</b> | <b>7.772.865</b> | <b>111.631.847</b> | <b>119.404.712</b> |



/i/ Potraživanja iz drugih poslova osiguranja

| OPIS                                 | 31.12.2012. |                    |                    | 31.12.2011. |                   |                   |
|--------------------------------------|-------------|--------------------|--------------------|-------------|-------------------|-------------------|
|                                      | Život       | Neživot            | Ukupno             | Život       | Neživot           | Ukupno            |
|                                      | HRK         | HRK                | HRK                | HRK         | HRK               | HRK               |
| Potraživanja po regresima            | 0           | 202.787.939        | 202.787.939        | 0           | 41.544.907        | 41.544.907        |
| Umanjenje vrijednosti                | 0           | (36.805.682)       | (36.805.682)       | 0           | (26.130.949)      | (26.130.949)      |
| <b>Ukupno</b>                        | <b>0</b>    | <b>165.982.257</b> | <b>165.982.257</b> | <b>0</b>    | <b>15.413.958</b> | <b>15.413.958</b> |
| Potraživanja po međunarodnim štetama | 0           | 12.440.148         | 12.440.148         | 0           | 12.070.884        | 12.070.884        |
| Umanjenje vrijednosti                |             | (442.889)          | (442.889)          | 0           | (520.748)         | (520.748)         |
| <b>Ukupno</b>                        | <b>0</b>    | <b>11.997.259</b>  | <b>11.997.259</b>  | <b>0</b>    | <b>11.550.136</b> | <b>11.550.136</b> |
| <b>UKUPNO</b>                        | <b>0</b>    | <b>177.979.516</b> | <b>177.979.516</b> | <b>0</b>    | <b>26.964.094</b> | <b>26.964.094</b> |

Regresna potraživanja za koja Društvo s dužnikom sklopi nagodbu o plaćanju te potraživanja od drugog osiguravajućeg društva priznaju se u prihod u trenutku sklapanja nagodbe. Ostala regresna potraživanja koja nisu u sudskom postupku priznata u bilanci na dan 31. prosinca 2012. godine u iznosu od 158.461.992 kuna (31. prosinca 2011. godine u iznosu od nula kuna), a zbog neizvjenosti naplate iskazuju se kao odgođeni prihod do trenutka sklapanja nagodbe s regresnim dužnikom (vidi Bilješku 25).

/ii/ Potraživanja za prinose na ulaganja

| OPIS                                      | 31.12.2012.      |                  |                  | 31.12.2011.      |                  |                  |
|---|------------------|------------------|------------------|------------------|------------------|------------------|
|   | Život            | Neživot          | Ukupno           | Život            | Neživot          | Ukupno           |
|   | HRK              | HRK              | HRK              | HRK              | HRK              | HRK              |
| Potraživanja za redovnu kamatu na zajmove | 809.831          | 8.724.064        | 9.533.895        | 543.164          | 13.072.136       | 13.615.300       |
| Potraživanja za redovnu kamatu nadepozite | 634.872          | 1.566.503        | 2.201.375        | 1.374.017        | 2.328.180        | 3.702.197        |
| Potraživanja za dospjelu kamatu           | 0                | 1.513.527        | 1.513.527        | 0                | 0                | 0                |
| Potraživanja za zateznu kamatu            | 7.403            | 20.431.613       | 20.439.016       | 17.782           | 18.100.070       | 18.117.852       |
| Ostala potraživanja za kamate             | 0                | 44.577           | 44.577           | 341              | 67.318           | 67.659           |
| Umanjenje vrijednosti                     | 0                | (29.791.467)     | (29.791.467)     | 0                | (27.705.569)     | (27.705.569)     |
| <b>UKUPNO</b>                             | <b>1.452.106</b> | <b>2.488.817</b> | <b>3.940.923</b> | <b>1.935.304</b> | <b>5.862.135</b> | <b>7.797.439</b> |

/iii/ Ostala potraživanja

| OPIS                                | 31.12.2012.      |                   |                   | 31.12.2011.      |                   |                   |
|-------------------------------------|------------------|-------------------|-------------------|------------------|-------------------|-------------------|
|                                     | Život            | Neživot           | Ukupno            | Život            | Neživot           | Ukupno            |
|                                     | HRK              | HRK               | HRK               | HRK              | HRK               | HRK               |
| Potraživanja od kartičnih kuća      | 4.140.775        | 34.669.951        | 38.810.726        | 3.797.447        | 27.167.257        | 30.964.704        |
| Potraživanja za prodane stanove     | 0                | 11.728.735        | 11.728.735        | 0                | 15.350.179        | 15.350.179        |
| Potraživanja stečena cesijom        | 0                | 9.976.499         | 9.976.499         | 0                | 16.576.634        | 16.576.634        |
| Potraživanja po prodanim zajmovima  | 0                | 9.909.717         | 9.909.717         | 0                | 0                 | 0                 |
| Potraživanja od kupaca              | 0                | 8.192.165         | 8.192.165         | 0                | 6.227.162         | 6.227.162         |
| Potraživanja po sudskim izvršenjima | 0                | 5.772.720         | 5.772.720         | 0                | 5.075.981         | 5.075.981         |
| Potraživanja od zaposlenika         | 0                | 1.094.587         | 1.094.587         | 0                | 849.255           | 849.255           |
| Potraživanja za dane predujmove     | 0                | 895.595           | 895.595           | 0                | 1.442.193         | 1.442.193         |
| Potraživanja od države              | 0                | 890.945           | 890.945           | 0                | 1.558.212         | 1.558.212         |
| Ostala potraživanja                 | 4.691.373        | 2.642.335         | 7.333.708         | 2.040.114        | 4.558.745         | 6.598.859         |
| <b>UKUPNO</b>                       | <b>8.832.148</b> | <b>85.773.249</b> | <b>94.605.397</b> | <b>5.837.561</b> | <b>78.805.618</b> | <b>84.643.179</b> |

## Ostala imovina

| OPIS                     | 31.12.2012.       |                    |                    | 31.12.2011.       |                    |                    |
|--------------------------|-------------------|--------------------|--------------------|-------------------|--------------------|--------------------|
|                          | Život             | Neživot            | Ukupno             | Život             | Neživot            | Ukupno             |
|                          | HRK               | HRK                | HRK                | HRK               | HRK                | HRK                |
| Novac u banci i blagajni | 12.616.602        | 53.050.337         | 65.666.939         | 1.824.734         | 24.128.164         | 25.952.898         |
| Ostalo                   | 14.298.488        | 222.412.844        | 236.711.332        | 83.125.164        | 112.345.261        | 195.470.425        |
| <b>UKUPNO</b>            | <b>26.915.090</b> | <b>275.463.181</b> | <b>302.378.271</b> | <b>84.949.898</b> | <b>136.473.425</b> | <b>221.423.323</b> |

## Novac u banci i blagajni

| OPIS  | 31.12.2012.       |                   |                   | 31.12.2011.      |                   |                   |
|---|-------------------|-------------------|-------------------|------------------|-------------------|-------------------|
|   | Život             | Neživot           | Ukupno            | Život            | Neživot           | Ukupno            |
|   | HRK               | HRK               | HRK               | HRK              | HRK               | HRK               |
| Novac na kuskim računima                        | 0                 | 36.418.662        | 36.418.662        | 0                | 12.607.515        | 12.607.515        |
| Novac na deviznim računima                      | 3.572             | 16.501.029        | 16.504.601        | 0                | 11.344.351        | 11.344.351        |
| Novac u blagajni                                | 1.071             | 130.646           | 131.717           | 5.403            | 176.298           | 181.701           |
| Novčana sredstva za pokriće matematičke pričuve | 12.611.959        | 0                 | 12.611.959        | 1.819.331        | 0                 | 1.819.331         |
| <b>UKUPNO</b>                                   | <b>12.616.602</b> | <b>53.050.337</b> | <b>65.666.939</b> | <b>1.824.734</b> | <b>24.128.164</b> | <b>25.952.898</b> |

## Ostalo

| OPIS                    | 31.12.2012.       |                    |                    | 31.12.2011.       |                    |                    |
|-------------------------|-------------------|--------------------|--------------------|-------------------|--------------------|--------------------|
|                         | Život             | Neživot            | Ukupno             | Život             | Neživot            | Ukupno             |
|                         | HRK               | HRK                | HRK                | HRK               | HRK                | HRK                |
| Depoziti s do 3 mjeseca | 14.233.093        | 210.355.453        | 224.588.546        | 83.060.840        | 99.558.589         | 182.619.429        |
| Primljeni čekovi        | 65.395            | 3.664.764          | 3.730.159          | 64.324            | 5.540.550          | 5.604.874          |
| Primljene mjenice       | 0                 | 8.392.627          | 8.392.627          | 0                 | 7.246.122          | 7.246.122          |
| <b>UKUPNO</b>           | <b>14.298.488</b> | <b>222.412.844</b> | <b>236.711.332</b> | <b>83.125.164</b> | <b>112.345.261</b> | <b>195.470.425</b> |

## Plaćeni troškovi budućeg razdoblja i nedospjeli prihodi

| OPIS                                      | 31.12.2012.       |                   |                   | 31.12.2011.       |                   |                   |
|---|-------------------|-------------------|-------------------|-------------------|-------------------|-------------------|
|   | Život             | Neživot           | Ukupno            | Život             | Neživot           | Ukupno            |
|   | HRK               | HRK               | HRK               | HRK               | HRK               | HRK               |
| Razgraničene kamate i najamnine           | 27.258.055        | 18.131.672        | 45.389.727        | 22.185.161        | 14.966.325        | 37.151.486        |
| Ostali plaćeni troškovi budućeg razdoblja | 58.486            | 15.395.657        | 15.454.143        | 44.636            | 15.830.677        | 15.875.313        |
| <b>UKUPNO</b>                             | <b>27.316.541</b> | <b>33.527.329</b> | <b>60.843.870</b> | <b>22.229.797</b> | <b>30.797.002</b> | <b>53.026.799</b> |

## Kapital i rezerve

### Upisani kapital

Upisani kapital utvrđen je u nominalnoj vrijednosti u iznosu od 442.887.200 kuna (31. prosinca 2011. godine u istom iznosu) i sastoji se od 316.348 dionica nominalne vrijednosti od 1.400 kuna, koje su u cijelosti uplaćene u novcu i upisan je u registar Trgovačkog suda u Zagrebu.

Sve dionice su dionice I emisije i nose slijedeće oznake:

- 307.598 je redovnih dionica na ime oznake CROS-R-A
- 8.750 je povlaštenih dionica na ime oznake CROS-P-A.

Svaka dionica, redovna i povlaštena daje pravo na 1 (jedan) glas u Glavnoj skupštini Društva. Sve dionice uplaćene su u cijelosti, izdane su u nematerijaliziranom obliku, slobodno su prenosive i vode se u depozitoriju SKDD.

Vlasnička struktura na 31. prosinca 2012. i 31. prosinca 2011. godine prikazana je, kako slijedi:

| Dioničar  | 31.12.2012.     |                    |                        | 31.12.2011.     |                    |                        |
|---|-----------------|--------------------|------------------------|-----------------|--------------------|------------------------|
|   | Broj<br>Dionica | Iznos u<br>HRK     | % udjela u<br>kapitalu | Broj<br>dionica | Iznos u<br>HRK     | % udjela<br>u kapitalu |
| AUDIO/Republika Hrvatska                                  | 253.807         | 355.329.800        | 80,23                  | 253.807         | 355.329.800        | 80,23                  |
| Raiffeisenbank Austria d.d. – skrbnički račun             | 19.774          | 27.683.600         | 6,25                   | 19.692          | 27.568.800         | 6,22                   |
| Hrvatska poštanska banka d.d.-os. i skrb. rn.             | 6.579           | 9.210.600          | 2,08                   | 6.505           | 9.107.000          | 2,06                   |
| Societe Generale - Splitska banka d.d. – skrbnički račun  | 6.550           | 9.170.000          | 2,07                   | 6.441           | 9.017.400          | 2,04                   |
| Hypo Alpe-Adria-Bank d.d.– skrbnički račun                | 3.595           | 5.033.000          | 1,14                   | 1.497           | 2.095.800          | 0,47                   |
| PBZ d.d.-skrbnički račun                                  | 1.800           | 2.520.000          | 0,57                   | 2.753           | 3.854.200          | 0,87                   |
| Kraš d.d.   | 1.400           | 1.960.000          | 0,44                   | 1.400           | 1.960.000          | 0,44                   |
| Auto Hrvatska d.d.  | 1.004           | 1.405.600          | 0,32                   | 1.004           | 1.405.600          | 0,32                   |
| Erste & Steiermärkische Bank d.d. – os. i skr.rn          | 709             | 992.600            | 0,22                   | 1.231           | 1.723.400          | 0,39                   |
| Komercijalna banka d.d., - u stečajju                     | 700             | 980.000            | 0,22                   | 700             | 980.000            | 0,22                   |
| Bahovec Srečko  | 566             | 792.400            | 0,18                   | 566             | 792.400            | 0,18                   |
| Adriacommerce   | 500             | 700.000            | 0,16                   | 500             | 700.000            | 0,16                   |
| Radić Antun   | 412             | 576.800            | 0,13                   | 408             | 571.200            | 0,13                   |
| Tankerska plovidba  | 400             | 560.000            | 0,13                   | 400             | 560.000            | 0,13                   |
| Škaro Miroslav  | 380             | 532.000            | 0,12                   | 380             | 532.000            | 0,12                   |
| Fran Mihaljević- klinika za infekt. bolesti               | 330             | 462.000            | 0,10                   | 330             | 462.000            | 0,10                   |
| Cemex Hrvatska d.d.                                       | 249             | 348.600            | 0,08                   | 249             | 348.600            | 0,08                   |
| Interkapital vrijednosni papiri d.o.o.- – skrbnički račun | 234             | 327.600            | 0,07                   | 1               | 1.400              | 0,00                   |
| Končar-elektroindustrija d.d.                             | 230             | 322.000            | 0,07                   | 230             | 322.000            | 0,07                   |
| Eko Međimurje d.d.  | 226             | 316.400            | 0,07                   | 226             | 316.400            | 0,07                   |
| Zagrebačka banka d.d. — skrbnički račun                   | 136             | 190.400            | 0,04                   | 711             | 995.400            | 0,22                   |
| Zvonena holding d.d.                                      | 0               | 0                  | 0                      | 2.122           | 2.970.800          | 0,67                   |
| Ostali dioničari  | 16.767          | 23.473.800         | 5,31                   | 15.195          | 21.273.000         | 4,81                   |
| <b>UKUPNO</b>   | <b>316.348</b>  | <b>442.887.200</b> | <b>100,00</b>          | <b>316.348</b>  | <b>442.887.200</b> | <b>100,00</b>          |

## Revalorizacijske rezerve

Revalorizacijske rezerve u iznosu od 447.056.364 kuna (31. prosinca 2011. godine u iznosu od 460.091.559 kuna) iskazane su, kako slijedi:

| OPIS                                     | 31.12.2012.         |                    |                    | 31.12.2011          |                    |                    |
|--|---------------------|--------------------|--------------------|---------------------|--------------------|--------------------|
|  | Život               | Neživot            | Ukupno             | Život               | Neživot            | Ukupno             |
|  | HRK                 | HRK                | HRK                | HRK                 | HRK                | HRK                |
| Zemljište i građevinski objekti          | 0                   | 481.126.437        | 481.126.437        | 0                   | 486.476.755        | 486.476.755        |
| Imovina raspoloživa za prodaju - dionice | (11.869.351)        | (24.719.052)       | (36.588.403)       | (2.421.067)         | (14.027.957)       | (16.449.024)       |
| Imovina raspoloživa za prodaju- fondovi  | (400.772)           | 2.919.102          | 2.518.330          | (13.232.669)        | 3.296.497          | (9.936.172)        |
| <b>UKUPNO</b>                            | <b>(12.270.123)</b> | <b>459.326.487</b> | <b>447.056.364</b> | <b>(15.653.736)</b> | <b>475.745.295</b> | <b>460.091.559</b> |

/i/ Revalorizacijska rezerva zemljišta i građevinskih objekata:

| OPIS   | Revalorizacija<br>nekretnina |
|--|------------------------------|
|  | HRK                          |
| <b>Stanje 31.12.2010.</b>                                | <b>492.595.123</b>           |
| Ispravak pogreški prethodnog razdoblja                   | (783.463)                    |
| Prijenos na zadržanu dobit (amortizacija revalorizacije) | (5.334.905)                  |
| <b>Stanje 31.12.2011.</b>                                | <b>486.476.755</b>           |
| Prijenos na zadržanu dobit (amortizacija revalorizacije) | (5.350.318)                  |
| <b>Stanje 31.12.2012.</b>                                | <b>481.126.437</b>           |

/ii/ Revalorizacijske pričuve raspoloživo za prodaju financijske imovine

| OPIS  | Ulaganja u<br>fondove | Ulaganja u<br>dionice i udjele | Ukupno              |
|---|-----------------------|--------------------------------|---------------------|
|   | HRK                   | HRK                            | HRK                 |
| <b>31. prosinca 2010. godine</b>  | <b>(26.230.753)</b>   | <b>64.334.038</b>              | <b>38.103.285</b>   |
| Promjene fer vrijednosti financijske imovine raspoložive za prodaju     | (21.197.790)          | (90.967.661)                   | (117.800.281)       |
| Umanjenje financijske imovine   | 24.616.858            | 10.629.963                     | 35.246.821          |
| Realizirani gubici od financijske imovine raspoložive za prodaju / neto | 12.875.513            | (445.364)                      | 18.064.979          |
| <b>31. prosinca 2011. godine</b>  | <b>(9.936.172)</b>    | <b>(16.449.024)</b>            | <b>(26.385.196)</b> |
| Promjene fer vrijednosti financijske imovine raspoložive za prodaju     | (9.916.474)           | (39.220.966)                   | (49.137.440)        |
| Umanjenje financijske imovine   | 22.822.158            | 19.004.749                     | 41.826.907          |
| Realizirani gubici od financijske imovine raspoložive za prodaju / neto | (451.182)             | 76.838                         | (374.344)           |
| <b>31. prosinca 2012. godine</b>  | <b>2.518.330</b>      | <b>(36.588.403)</b>            | <b>(34.070.073)</b> |

## Rezerve

Rezerve u iznosu od 479.083.467 kuna (31. prosinca 2011. godine u iznosu od 456.466.778 kune utvrđene su Odlukama Skupštine Društva iz dobiti ranijih godina, kako slijedi:

| OPIS               | 31.12.2012.        | 31.12.2011.        |
|--------------------|--------------------|--------------------|
|                    | HRK                | HRK                |
| Zakonske rezerve   | 23.575.509         | 19.642.170         |
| Statutarne rezerve | 113.297.130        | 94.613.780         |
| Ostale rezerve     | 342.210.828        | 342.210.828        |
| <b>UKUPNO</b>      | <b>479.083.467</b> | <b>456.466.778</b> |

## Zadržana dobit

| OPIS   | Zadržana dobit     |
|--|--------------------|
|  | HRK                |
| <b>31. prosinca 2011. godine</b>   | <b>192.072.963</b> |
| Ispravak pogreški prethodnih razdoblja   | 825.965            |
| Prijenos dobiti  | 2.403.950          |
| Nerealizirani dobiti ili gubici od materijalne imovine (zemljišta i građevinski objekti) | 6.668.635          |
| Ostale nevlasničke promjene kapitala   | 1.002.341          |
| <b>31. prosinca 2012. godine</b>   | <b>202.973.854</b> |
| Ispravak pogreški prethodnih razdoblja   | (583.379)          |
| Prijenos dobiti  | 55.070.056         |
| Nerealizirani dobiti ili gubici od materijalne imovine (zemljišta i građevinski objekti) | 6.687.898          |
| <b>31. prosinca 2012. godine</b>   | <b>264.148.429</b> |

## Dobit tekuće godine

Dobit tekuće godine ostvarena je u iznosu 118.425.062 kuna (na dan 31. prosinca 2011. godine u iznosu od 78.666.745 kuna).

Dobit ostvarena poslovanjem Društva tijekom 2011. godine u iznosu od 78.666.745 kuna raspoređena je, po odluci Skupštine Društva

|   | HRK               |
|---|-------------------|
| Zakonske rezerve (vidi Bilješku 18.3)   | 3.933.339         |
| Statutarne rezerve (vidi Bilješku 18.3) | 18.683.350        |
| Obveza za isplatu dividende             | 980.000           |
| Zadržana dobit (vidi Bilješku 18.4)     | 55.070.056        |
| <b>Ukupno</b>                           | <b>78.666.745</b> |

## Tehničke pričuve

| OPIS   | 31.12.2012.          |                      |                      | 31.12.2011.          |                      |                      |
|--|----------------------|----------------------|----------------------|----------------------|----------------------|----------------------|
|  | Život                | Neživot              | Ukupno               | Život                | Neživot              | Ukupno               |
|  | HRK                  | HRK                  | HRK                  | HRK                  | HRK                  | HRK                  |
| Prijenosne premije, bruto                    | 3.030.079            | 913.502.410          | 916.532.489          | 3.360.431            | 946.409.517          | 949.769.948          |
| Matematička pričuva osiguranja, bruto        | 1.920.261.070        | 0                    | 1.920.261.070        | 1.816.581.911        | 0                    | 1.816.581.911        |
| Pričuva šteta, bruto                         | 32.492.139           | 2.811.905.165        | 2.844.397.304        | 36.037.101           | 2.880.421.665        | 2.916.458.766        |
| Pričuva za kolebanje šteta                   | 0                    | 1.725.600            | 1.725.600            | 0                    | 0                    | 0                    |
| Ostale osigurateljno-tehničke pričuve, bruto | 0                    | 37.827.000           | 37.827.000           | 0                    | 23.427.000           | 23.427.000           |
| <b>UKUPNO</b>                                | <b>1.955.783.288</b> | <b>3.764.960.175</b> | <b>5.720.743.463</b> | <b>1.855.979.443</b> | <b>3.850.258.182</b> | <b>5.706.237.625</b> |

## Kretanje pričuve prijenosnih premija

| OPIS                                   | 2012.              |                   |                    | 2011.              |                   |                    |
|--|--------------------|-------------------|--------------------|--------------------|-------------------|--------------------|
|  | Bruto              | Reosiguranje      | Neto               | Bruto              | Reosiguranje      | Neto               |
|  | HRK                | HRK               | HRK                | HRK                | HRK               | HRK                |
| <b>Život</b>                           |                    |                   |                    |                    |                   |                    |
| Stanje 1. siječnja                     | 3.360.431          | 138               | 3.360.293          | 3.614.061          |                   | 3.614.061          |
| Zaračunate premije tijekom godine      | 363.819.427        | 222.025           | 363.597.402        | 341.732.078        | 282.572           | 341.449.506        |
| Manje: Zarađene premije tijekom godine | (364.149.779)      | (219.508)         | (363.930.271)      | (341.985.708)      | (282.434)         | (341.703.274)      |
| <b>Stanje 31. prosinca</b>             | <b>3.030.079</b>   | <b>2.655</b>      | <b>3.027.424</b>   | <b>3.360.431</b>   | <b>138</b>        | <b>3.360.293</b>   |
| <b>Neživot</b>                         |                    |                   |                    |                    |                   |                    |
| Stanje 1. siječnja                     | 946.409.517        | 46.703.405        | 993.112.922        | 967.835.435        | 54.131.734        | 1.021.967.169      |
| Zaračunate premije tijekom godine      | 2.343.874.377      | 377.743.981       | 2.721.618.358      | 2.447.128.712      | 406.688.732       | 2.853.817.444      |
| Manje: Zarađene premije tijekom godine | (2.376.781.484)    | (376.738.347)     | (2.753.519.831)    | (2.468.554.630)    | (414.117.061)     | (2.882.671.691)    |
| <b>Stanje 31. prosinca</b>             | <b>913.502.410</b> | <b>47.709.039</b> | <b>961.211.449</b> | <b>946.409.517</b> | <b>46.703.405</b> | <b>993.112.921</b> |

## Kretanja pričuve za prijavljene, a neisplaćene štete

| OPIS   | 2012.                | 2011.                |
|--|----------------------|----------------------|
|  | bruto                | bruto                |
|  | HRK                  | HRK                  |
| Život (dopunska nezgoda)                             |                      |                      |
| Stanje 1. Siječnja                                   | 3.852.660            | 4.907.118            |
| Štete nastale u tekućoj godini                       | 820.972              | 956.160              |
| Prijenos s pričuve za nastale, a neprijavljene štete | 765.017              | 620.517              |
| Promjena u štetama iz prethodne godine               | (2.550.992)          | (2.631.135)          |
| <b>Stanje 31. prosinca</b>                           | <b>2.887.657</b>     | <b>3.852.660</b>     |
| Neživot  |                      |                      |
| Stanje 1. Siječnja                                   | 1.732.189.111        | 1.657.635.679        |
| Štete nastale u tekućoj godini                       | 236.081.200          | 345.252.613          |
| Prijenos s pričuve za nastale, a neprijavljene štete | 114.797.743          | 140.738.886          |
| Promjena u štetama iz prethodne godine               | (420.529.551)        | (411.438.067)        |
| <b>Stanje 31. prosinca</b>                           | <b>1.662.538.503</b> | <b>1.732.189.111</b> |

## Kretanja pričuve za nastale, a neprijavljene štete

| OPIS   | 2012.                | 2011.                |
|--|----------------------|----------------------|
|  | bruto                | bruto                |
|  | HRK                  | HRK                  |
| Život (dopunska nezgoda)                           |                      |                      |
| Stanje 1. Siječnja                                 | 4.410.445            | 4.410.445            |
| Uvećanja priznata tijekom godine                   | 2.730.708            | 2.490.124            |
| Umanjeno za prijenos na pričuve prijavljenih šteta | (765.017)            | (620.517)            |
| Umanjeno za likvidirane štete                      | (1.965.691)          | (1.869.607)          |
| <b>Stanje 31. prosinca</b>                         | <b>4.410.445</b>     | <b>4.410.445</b>     |
| Neživot  |                      |                      |
| Stanje 1. Siječnja                                 | 1.067.336.778        | 1.084.707.829        |
| Uvećanja priznata tijekom godine                   | 261.127.400          | 312.917.796          |
| Umanjeno za prijenos na pričuve prijavljenih šteta | (114.797.743)        | (140.738.886)        |
| Umanjeno za likvidirane štete                      | (170.719.203)        | (189.549.961)        |
| <b>Stanje 31. prosinca</b>                         | <b>1.042.947.232</b> | <b>1.067.336.778</b> |

## Ročnost bruto tehničkih pričuva

| OPIS                                  | Do 1 godine          | Od 1 do 5 godina     | Od 5 do 10 godina    | Više od 10 godina    | Ukupno               |
|---------------------------------------|----------------------|----------------------|----------------------|----------------------|----------------------|
|                                       | HRK                  | HRK                  | HRK                  | HRK                  | HRK                  |
| Prijenosne premije                    | 841.298.372          | 57.320.802           | 10.545.232           | 7.368.083            | 916.532.489          |
| Matematička pričuva osiguranja        | 234.317.587          | 669.712.811          | 561.978.188          | 454.252.484          | 1.920.261.070        |
| Pričuva šteta, bruto                  | 861.721.374          | 873.202.848          | 531.256.132          | 578.216.951          | 2.844.397.304        |
| Pričuva za kolebanje šteta            | 1.673.832            | 51.768               | 0                    | 0                    | 1.725.600            |
| Ostale osigurateljno-tehničke pričuve | 4.288.736            | 4.325.418            | 736.480              | 28.476.366           | 37.827.000           |
| <b>31. prosinca 2012. godine</b>      | <b>1.943.299.901</b> | <b>1.604.613.647</b> | <b>1.104.516.031</b> | <b>1.068.313.884</b> | <b>5.720.743.463</b> |
| Prijenosne premije                    | 881.070.903          | 54.478.430           | 8.134.125            | 6.086.489            | 949.769.947          |
| Matematička pričuva osiguranja,       | 171.914.702          | 633.199.235          | 567.647.643          | 443.820.331          | 1.816.581.911        |
| Pričuva šteta                         | 933.338.744          | 873.646.940          | 531.256.131          | 578.216.951          | 2.916.458.766        |
| Pričuva za kolebanje šteta            | 0                    | 0                    | 0                    | 0                    | 0                    |
| Ostale osigurateljno-tehničke pričuve | 2.976.871            | 3.871.848            | 659.407              | 15.918.874           | 23.427.000           |
| <b>31. prosinca 2011. godine</b>      | <b>1.989.301.220</b> | <b>1.565.196.453</b> | <b>1.107.697.306</b> | <b>1.044.042.645</b> | <b>5.706.237.624</b> |

### Tehničke pričuve životnih osiguranja kada ugovaratelj snosi rizik

Tehničke pričuve životnih osiguranja kada ugovaratelj snosi rizik u iznosu od 11.425.214 kuna (31. prosinca 2011. godine u iznosu od 16.320.627 kune) oblikovane su za police životnog osiguranja kod kojih ugovaratelj snosi rizik ulaganja.

### Ostale pričuve

| OPIS                                 | 31.12.2012.       |                   |                    | 31.12.2011.      |                   |                   |
|--------------------------------------|-------------------|-------------------|--------------------|------------------|-------------------|-------------------|
|                                      | Život             | Neživot           | Ukupno             | Život            | Neživot           | Ukupno            |
|                                      | HRK               | HRK               | HRK                | HRK              | HRK               | HRK               |
| Pričuve za mirovine i sudske sporove | 14.943.980        | 85.704.375        | 100.648.355        | 2.443.980        | 78.169.724        | 80.613.704        |
| Ostale pričuve                       | 0                 | 1.880.381         | 1.880.381          | 0                | 1.880.381         | 1.880.381         |
| <b>UKUPNO</b>                        | <b>14.943.980</b> | <b>87.584.756</b> | <b>102.528.736</b> | <b>2.443.980</b> | <b>80.050.105</b> | <b>82.494.085</b> |

Kretanje pričuva za mirovine i sudske sporove tijekom 2012. i 2011. godine prikazano je, kako slijedi:

| OPIS                                    | Troškovi po sudskim sporovima | Troškovi jubilarnih nagrada i otpremnina | Ukupno             |
|---|-------------------------------|--|--------------------|
|   | HRK                           | HRK                                      | HRK                |
| Stanje 01. Siječnja 2011. godine        | 10.025.768                    | 68.191.632                               | 78.217.400         |
| Dodatna rezerviranja                    | 1.786.000                     | 16.476.103                               | 18.262.103         |
| Ukinuće rezerviranja                    | (3.173.664)                   | (12.692.135)                             | (15.865.799)       |
| <b>Stanje 31. prosinca 2011. godine</b> | <b>8.638.104</b>              | <b>71.975.600</b>                        | <b>80.613.704</b>  |
| Dodatna rezerviranja                    | 17.322.190                    | 7.512.853                                | 24.845.043         |
| Ukinuće rezerviranja                    | (4.433.388)                   | (367.004)                                | (4.800.392)        |
| <b>Stanje 31. prosinca 2012. godine</b> | <b>21.526.906</b>             | <b>79.121.448</b>                        | <b>100.658.355</b> |



## Odgođena i tekuća porezna obveza

| OPIS                    | 31.12.2012. |                    |                    | 31.12.2011. |                    |                    |
|-------------------------|-------------|--------------------|--------------------|-------------|--------------------|--------------------|
|                         | Život       | Neživot            | Ukupno             | Život       | Neživot            | Ukupno             |
|                         | HRK         | HRK                | HRK                | HRK         | HRK                | HRK                |
| Odgođena porezna obveza | 0           | 120.451.740        | 120.451.740        | 0           | 121.789.319        | 121.789.319        |
| Tekuća porezna obveza   | 0           | 10.980.997         | 10.980.997         | 0           | 6.415.431          | 6.415.431          |
| <b>UKUPNO</b>           | <b>0</b>    | <b>131.432.737</b> | <b>131.432.737</b> | <b>0</b>    | <b>128.204.750</b> | <b>128.204.750</b> |

Odgođena porezna obveza priznata je s osnove svođenja na fer vrijednost zemljišta i građevinskih objekata koji služe za provođenje djelatnosti, te dijela zemljišta i građevinskih objekata koji ne služe za provođenje djelatnosti. U svakom obračunskom razdoblju se smanjuje za 20% iznosa obračunate amortizacije proizašle iz revalorizacije nekretnina za obavljanje djelatnosti.

## **Financijske obveze**

| OPIS                                   | 31.12.2012. |                   |                   | 31.12.2011. |                |                |
|--|-------------|-------------------|-------------------|-------------|----------------|----------------|
|  | Život       | Neživot           | Ukupno            | Život       | Neživot        | Ukupno         |
|  | HRK         | HRK               | HRK               | HRK         | HRK            | HRK            |
| Kratkoročni krediti od banaka u zemlji | 0           | 50.000.000        | 50.000.000        | 0           |                |                |
| Ostale financijske obveze              | 0           | 85.478            | 85.478            | 0           | 105.193        | 105.193        |
| <b>UKUPNO</b>                          | <b>0</b>    | <b>50.085.478</b> | <b>50.085.478</b> | <b>0</b>    | <b>105.193</b> | <b>105.193</b> |

Kratkoročni kredit vraćen je početkom 2013. godine.

## Ostale obveze

| OPIS  | 31.12.2012.      |                    |                    | 31.12.2011.      |                    |                    |
|---|------------------|--------------------|--------------------|------------------|--------------------|--------------------|
|   | Život            | Neživot            | Ukupno             | Život            | Neživot            | Ukupno             |
|   | HRK              | HRK                | HRK                | HRK              | HRK                | HRK                |
| Obveze proizašle iz neposrednih poslova osiguranja      | 2.099.551        | 81.632.589         | 83.732.140         | 1.223.389        | 96.882.454         | 98.105.843         |
| Obveze proizašle iz poslova suosiguranja i reosiguranja | 3.197            | 17.952.945         | 17.956.142         | 1.693            | 5.602.704          | 5.604.397          |
| Ostale obveze   | 103.349          | 86.340.954         | 86.444.303         | 33.403           | 86.958.902         | 86.992.305         |
| <b>UKUPNO</b>   | <b>2.206.097</b> | <b>185.926.488</b> | <b>188.132.585</b> | <b>1.258.485</b> | <b>189.444.060</b> | <b>190.702.545</b> |

/i/ Obveze proizašle iz neposrednih poslova osiguranja

| OPIS                               | 31.12.2012.      |                   |                   | 31.12.2011.      |                   |                   |
|------------------------------------|------------------|-------------------|-------------------|------------------|-------------------|-------------------|
|                                    | Život            | Neživot           | Ukupno            | Život            | Neživot           | Ukupno            |
|                                    | HRK              | HRK               | HRK               | HRK              | HRK               | HRK               |
| Obveze za garancijski fond         | 0                | 48.782.075        | 48.782.075        | 0                | 52.820.285        | 52.820.285        |
| Obveze po likvidiranim štetama     | 510.690          | 23.481.145        | 23.991.835        | 384.124          | 30.826.407        | 31.210.531        |
| Obveze iz premije autoodgovornosti | 0                | 2.074.825         | 2.074.825         | 0                | 3.814.505         | 3.814.505         |
| Obveze za vatrogasni doprinos      | 0                | 1.476.714         | 1.476.714         | 0                | 1.654.889         | 1.654.889         |
| Ostale obveze                      | 1.588.861        | 5.817.830         | 7.406.691         | 839.265          | 7.766.368         | 8.605.633         |
| <b>UKUPNO</b>                      | <b>2.099.551</b> | <b>81.632.589</b> | <b>83.732.140</b> | <b>1.223.389</b> | <b>96.882.454</b> | <b>98.105.843</b> |

/ii/ Obveze proizašle iz poslova suosiguranja i reosiguranja

| OPIS   | 31.12.2012.  |                   |                   | 31.12.2011.  |                  |                  |
|--|--------------|-------------------|-------------------|--------------|------------------|------------------|
|  | Život        | Neživot           | Ukupno            | Život        | Neživot          | Ukupno           |
|  | HRK          | HRK               | HRK               | HRK          | HRK              | HRK              |
| Obveze po premiji reosiguranja - život                   | 3.197        | 0                 | 3.197             | 1.693        | 0                | 1.693            |
| Obveze po premiji reosiguranja – prijevoz i krediti      | 0            | 14.197.323        | 14.197.323        | 0            | 5.118.432        | 5.118.432        |
| Obveze po premiji reosiguranja – fakultativno osiguranje | 0            | 1.296.293         | 1.296.293         | 0            | 18.129           | 18.129           |
| Obveze po premiji reosiguranja - nezgoda                 | 0            | 6.460             | 6.460             | 0            | 0                | 0                |
| Obveze po premiji reosiguranja –klubovi brodara          | 0            | 786.821           | 786.821           | 0            | 0                | 0                |
| Obveze po premiji reosiguranja –stop loss                | 0            | 232.723           | 232.723           | 0            | 466.142          | 466.142          |
| Obveze po premiji reosiguranja - inozemstvo              | 0            | 1.433.325         | 1.433.325         | 0            | 0                | 0                |
| <b>UKUPNO</b>  | <b>3.197</b> | <b>17.952.945</b> | <b>17.956.142</b> | <b>1.693</b> | <b>5.602.704</b> | <b>5.604.397</b> |

/ii/ Ostale obveze

| OPIS   | 31.12.2012.    |                   |                   | 31.12.2011.   |                   |                   |
|--|----------------|-------------------|-------------------|---------------|-------------------|-------------------|
|  | Život          | Neživot           | Ukupno            | Život         | Neživot           | Ukupno            |
|  | HRK            | HRK               | HRK               | HRK           | HRK               | HRK               |
| Obveze prema dobavljačima                                    | 44.234         | 31.182.069        | 31.226.303        | 423           | 25.427.510        | 25.427.933        |
| Obveze za primljene predujmove                               | 59.115         | 775.858           | 834.973           | 32.980        | 1.248.616         | 1.281.596         |
| Obveze za dividende  | 0              | 641.244           | 641.244           | 0             | 420.336           | 420.336           |
| Obveze za neto plaće   | 0              | 17.404.440        | 17.404.440        | 0             | 18.074.595        | 18.074.595        |
| Obveze za doprinose iz plaća                                 | 0              | 5.757.490         | 5.757.490         | 0             | 6.518.053         | 6.518.053         |
| Obveze za porez i prizet iz plaća                            | 0              | 3.688.915         | 3.688.915         | 0             | 4.754.457         | 4.754.457         |
| Obveze za doprinose na plaće                                 | 0              | 4.390.499         | 4.390.499         | 0             | 5.598.859         | 5.598.859         |
| Obustave iz plaća i naknada plaća                            | 0              | 3.277.691         | 3.277.691         | 0             | 7.355.584         | 7.355.584         |
| Obveze za porez po osiguranjima autoodgovornosti i autokaska | 0              | 9.584.560         | 9.584.560         | 0             | 10.120.011        | 10.120.011        |
| Obveze prema državi za prodane stanove                       | 0              | 5.327.787         | 5.327.787         | 0             | 5.996.868         | 5.996.868         |
| Ostale obveze  | 0              | 4.310.401         | 4.310.401         | 0             | 1.444.013         | 1.444.013         |
| <b>UKUPNO</b>  | <b>103.349</b> | <b>86.340.954</b> | <b>86.444.303</b> | <b>33.403</b> | <b>86.958.902</b> | <b>86.992.305</b> |

## Odgođeno plaćanje troškova i budući prihod

| OPIS   | 31.12.2012.      |                    |                    | 31.12.2011.   |                   |                   |
|--|------------------|--------------------|--------------------|---------------|-------------------|-------------------|
|  | Život            | Neživot            | Ukupno             | Život         | Neživot           | Ukupno            |
|  | HRK              | HRK                | HRK                | HRK           | HRK               | HRK               |
| <i>Odgođeno plaćanje troškova</i>                                    |                  |                    |                    |               |                   |                   |
| Obračunati troškovi za neiskorištene godišnje odmore                 | 1.802.665        | 15.845.932         | 17.648.596         | 0             | 20.270.485        | 20.270.485        |
| Obračunati troškovi pribave  | 0                | 1.092.558          | 1.092.558          | 0             | 721.208           | 721.208           |
| Odgođeno plaćanje financijske imovine                                | 0                | 13.719.502         | 13.719.502         | 0             | 0                 | 0                 |
| Ostali obračunati troškovi   | 0                | 1.335.729          | 1.335.729          | 1.152         | 3.592.522         | 3.593.674         |
| <b>Ukupno odgođeno plaćanje troškova</b>                             | <b>1.802.665</b> | <b>31.993.721</b>  | <b>33.796.385</b>  | <b>1.152</b>  | <b>24.584.215</b> | <b>24.585.367</b> |
| <i>Prihod budućeg razdoblja</i>                                      |                  |                    |                    |               |                   |                   |
| Odgođeno priznavanje prihoda po regresima zbog neizvjesnosti naplate | 0                | 161.974.539        | 161.974.539        |               | 6.580.035         | 6.580.035         |
| Amortizacija diskonta/premije na trezorske i komercijalne zapise     | 34.348           | 286.229            | 320.577            | 0             | 180.140           | 180.140           |
| Ostali prihodi budućeg razdoblja                                     | 9.398            | 2.920.358          | 2.929.756          | 19.777        | 3.237.081         | 3.256.858         |
| <b>Ukupno prihod budućeg razdoblja</b>                               | <b>43.746</b>    | <b>165.181.126</b> | <b>165.224.872</b> | <b>19.777</b> | <b>9.997.256</b>  | <b>10.017.033</b> |
| <b>UKUPNO</b>  | <b>1.846.411</b> | <b>197.174.847</b> | <b>199.021.258</b> | <b>20.929</b> | <b>34.581.471</b> | <b>34.602.400</b> |

Odgođeno priznavanje prihoda po regresima zbog neizvjesnosti naplate iskazano u iznosu od 161.974.539 kuna (31. prosinca 2011. godine u iznosu od 6.580.035 kuna) odnosi se u iznosu od 158.461.992 kuna na odgođeno priznavanje prihoda po regresima za koje nije sklopljena nagodba o plaćanju niti se radi o regresnim potraživanjima od drugih osiguravajućih društava (vidi Bilješku 15.2./i/).

## Izvanbilančni zapisi

| OPIS                                      | 31.12.2011.        | Povećanje          | Smanjenje          | 31.12.2012.          |
|---|--------------------|--------------------|--------------------|----------------------|
|   | HRK                | HRK                | HRK                | HRK                  |
| Premija od društava u stečaju             | 133.785.512        | 22.308.663         | 7.918.539          | 148.175.636          |
| Dionice i udjeli društava u stečaju       | 14.251.620         | 6.520.523          | 78.617             | 20.693.526           |
| Plasmani i kamate društava u stečaju      | 49.161.590         | 507.070            | 256.293            | 49.412.367           |
| Ostalo                                    | 27.500.000         | 96.500.000         | 113.500.000        | 10.500.000           |
| Zatezne kamate na plasmane                | 8.753.410          | 122.805            | 100.225            | 8.775.990            |
| <b>Potraživanja od društava u stečaju</b> | <b>233.452.132</b> | <b>125.959.061</b> | <b>121.853.674</b> | <b>237.557.519</b>   |
| Regresna potraživanja                     | 436.850.118        | 406.670.561        | 30.703.607         | 812.817.072          |
| <b>UKUPNO</b>                             | <b>670.302.250</b> | <b>532.629.622</b> | <b>152.557.281</b> | <b>1.050.374.591</b> |

U cilju sveobuhvatnog praćenja regresnih potraživanja Društvo je u 2012. godini u izvanbilančnoj evidenciji iskazalo regresna potraživanja koja su predmet sudskih sporova.

## Primanja Uprave i Nadzornog odbora

| O P I S                  | 31.12.2012.      | 31.12.2011.      |
|--------------------------|------------------|------------------|
|                          | HRK              | HRK              |
| Bruto plaće Uprave       | 2.203.795        | 1.233.992        |
| Naknade Nadzornom odboru | 282.560          | 197.408          |
| <b>UKUPNO</b>            | <b>2.486.355</b> | <b>1.431.400</b> |

## Transakcije s povezanim stranama

/i/ Račun dobiti i gubitka

| O P I S   | 2012.                | 2011.                |
|---|----------------------|----------------------|
|   | HRK                  | HRK                  |
| <u>Zarađene premije (prihodovane)</u>                           |                      |                      |
| Zaračunate bruto premije  | 9.042.713            | 2.913.227            |
| Premije suosiguranja  | 0                    | 3.920.226            |
| Premije predane u reosiguranje                                  | (377.966.005)        | (406.971.304)        |
| Promjena pričuva prijenosnih premija – udio u reosiguranju      | 1.008.150            | (7.428.191)          |
| <b>Ukupno</b>   | <b>(367.915.142)</b> | <b>(407.556.042)</b> |
| <u>Prihodi od ulaganja</u>                                      |                      |                      |
| Prihodi od podružnica i pridruženih društava                    | 61.089.227           | 33.922.949           |
| Prihodi od najma  | 15.783.399           | 10.269.099           |
| Prihodi od kamata   | 3.091.333            | 0                    |
| Ostali prihodi od ulaganja                                      | 253.447              | 0                    |
| <b>Ukupno</b>   | <b>80.217.406</b>    | <b>44.192.048</b>    |
| <u>Prihodi od provizija i naknada</u>                           | 25.335.080           | 24.255.694           |
| <u>Ostali prihodi</u>   | 230.907              | 11.708               |
| <u>Izdaci za osigurane slučajeve, neto</u>                      |                      |                      |
| Likvidirane štete – bruto iznos                                 | (1.857.645)          | (261.703)            |
| Likvidirane štete – udio suosiguranja                           | 0                    | (60.093)             |
| Likvidirane štete – udio reosiguratelja                         | 209.569.139          | 230.583.679          |
| Promjena pričuva za štete – udio reosiguranja                   | (63.714.283)         | 113.126.596          |
| <b>Ukupno</b>   | <b>143.997.211</b>   | <b>343.508.665</b>   |
| <u>Promjena ostalih tehničkih pričuva, neto od reosiguranja</u> |                      |                      |
| Udio reosiguratelja   | 65.559               | 152.883              |
| <u>Poslovni rashodi</u>   |                      |                      |
| Provizija   | (149.101)            | 0                    |
| Ostali troškovi pribave   | 0                    | 0                    |
| Troškovi uprave   | (7.121.494)          | (5.707.326)          |
| <b>Ukupno</b>   | <b>(7.270.595)</b>   | <b>(5.707.326)</b>   |

## /ii/ Bilanca

| OPIS  | 2012.              | 2011.              |
|---|--------------------|--------------------|
|   | HRK                | HRK                |
| <u>Ulaganja</u>   |                    |                    |
| Ulaganja u podružnice, pridružena društva i sudjelovanje u zajedničkim ulaganjima | 413.344.809        | 431.372.755        |
| Dani zajmovi i potraživanja   | 53.561.392         | 47.440.145         |
| <b>Ukupno</b>   | <b>466.906.201</b> | <b>478.812.900</b> |
| <u>Udio reosiguranja u tehničkim pričuvama</u>                                    |                    |                    |
| Prijenosne premije, udio reosiguranja   | 47.711.693         | 46.703.543         |
| Matematička pričuva osiguranja, udio reosiguranja                                 | 230.049            | 164.490            |
| Pričuva šteta, udio reosiguranja  | 301.352.027        | 365.066.310        |
| <b>Ukupno</b>   | <b>349.293.769</b> | <b>411.934.343</b> |
| <u>Potraživanja</u>   |                    |                    |
| Potraživanja iz neposrednih poslova osiguranja                                    | 82.991             | 94.051             |
| Potraživanja iz poslova reosiguranja  | 6.592.015          | 16.129.222         |
| Ostala potraživanja   | 5.531.544          | 5.513.109          |
| <b>Ukupno</b>   | <b>12.206.550</b>  | <b>21.731.942</b>  |
| <u>Ostale obveze</u>  |                    |                    |
| Obveze proizašle iz poslova suosiguranja i reosiguranja                           | 17.956.141         | 5.604.397          |
| Ostale obveze   | 1.015.808          | 579.183            |
| <b>Ukupno</b>   | <b>18.971.949</b>  | <b>6.183.580</b>   |

## POTENCIJALNE OBVEZE

/i/ Prema informacijama dobivenim iz pravne službe Društva, osim sudskih sporova koji su pokrenuti protiv Društva radi naknade šteta, protiv Društva se vode i sudski sporovi druge naravi. Procjenom ishoda sporova koji se vode protiv Društva utvrđena je mogućnost odliva sredstava s temelja gubitka sporova i s te osnove Društvo je iskazalo rezerviranje u iznosu od 21.526.906 kuna.

/ii/ Slijedom kadrovskog restrukturiranja Društva može se pretpostaviti postojanje potencijalne obveze po osnovi budućih isplata otpremnina za eventualni višak djelatnika.

## REVIZIJA FINANCIJSKIH IZVJEŠTAJA

Reviziju financijskih izvještaja Društva za 2012. godinu obavila je revizorska kuća BDO Croatia d.o.o., Zagreb za ugovorenu naknadu u iznosu od 287.000 kuna uvećano za porez na dodanu vrijednost.

## ODOBRENJE FINANCIJSKIH IZVJEŠTAJA

Financijske izvještaje usvojila je Uprava i odobrila njihovo izdavanje dana 21. ožujka 2013. godine.

Za CROATIA osiguranje d.d. Zagreb,



Ivan Fabijančić

Član Uprave



Krešimir Starčević

Predsjednik Uprave

## DODATNE BILJEŠKE NA ZAHTJEV REGULATORA

### Kretanje godišnjeg prinosa na matematičku pričuvu

Sukladno Pravilniku o minimalnim standardima, načinu obračuna i mjerilima za izračun tehničkih pričuva osiguranja (»Narodne novine« broj 97/09 135/09, 150/09) najviša kamatna stopa za obračun matematičke pričuve iznosi: 3,3% za ugovore o osiguranju zaključene prije 2010. godine, 3% za ugovore o osiguranju zaključene u 2010. godini, 2,75% za ugovore o osiguranju zaključene nakon 2010. godine, pri čemu kamatna stopa ne smije biti viša od prosječnog prinosa kojeg je Društvo ostvarilo ulaganjem sredstava matematičke pričuve u prethodne tri godine.

Prosječan prinos računa se kao ponderirani prosjek prinosa na matematičku pričuvu u posljednje tri godine, pri čemu se za pondere uzima prosječna vrijednost matematičke pričuve tijekom godine.

Prosječan prinos dobiva se kao zbroj prinosa pomnoženih s prosječnom vrijednošću matematičke pričuve za posljednje tri pune financijske godine (u godišnjim financijskim izvješćima uključujući godinu za koju se radi obračun matematičke pričuve) i podijeljen sa zbrojem prosječnih vrijednosti matematičke pričuve.

U sljedećoj tablici prikazano je kretanje godišnjeg prinosa ostvarenog od ulaganja imovine za pokriće matematičke pričuve za 2012. i 2011. godinu;

| OPIS  | 2010.         | 2011.         | 2012.         |
|---|---------------|---------------|---------------|
|   | HRK           | HRK           | HRK           |
| Prosječno stanje matematičke pričuve                    | 1.703.535.170 | 1.793.730.053 | 1.868.421.491 |
| Prinos na ulaganje iz matematičke pričuve               | 89.803.131    | 103.025.952   | 112.793.480   |
| Stopa godišnjeg prinosa na matematičku pričuvu          | 5,27%         | 5,74%         | 6,04%         |
| <b>Prosječni godišnji prinos na matematičku pričuvu</b> | <b>4,48%</b>  | <b>5,56%</b>  | <b>5,70%</b>  |

### Kvota šteta, kvota troškova i kombinirana kvota

U skladu s Pravilnikom o strukturi i sadržaju financijskih izvještaja društva za osiguranje, odnosno društva za reosiguranje (»Narodne novine« broj 132/10, 39/2012) kvota šteta, kvota troškova i kombinirana kvota po vrstama neživotnih osiguranja izračunate su po formuli

$$\text{Kvota šteta} = (\text{likvidirane štete bruto iznos} + \text{promjena pričuva šteta bruto iznos}) / (\text{zaračunata bruto premija} + \text{promjena bruto pričuva prijenosnih premija})$$
$$\text{Kvota troškova} = (\text{troškovi uprave} - \text{prihodi od provizija i naknada} + \text{troškovi pribave} - \text{promjena razgraničenih troškova pribave}) / \text{zaračunata bruto premija}$$
$$\text{Kombinirana kvota} = \text{kvota šteta} + \text{kvota troškova}$$

## Pregled kvota šteta, kvota troškova i kombinirane kvote za 2012. i 2011. godinu:

| Vrste neživotnih osiguranja                   | Kvota šteta |         | Kvota troškova |        | Kombinirana kvota |         |
|---|-------------|---------|----------------|--------|-------------------|---------|
|   | 2012.       | 2011.   | 2012.          | 2011.  | 2012.             | 2011.   |
| Osiguranje od nezgode                         | 30,84%      | 29,40%  | 36,24%         | 38,80% | 67,08%            | 68,20%  |
| Zdravstveno osiguranje                        | 99,92%      | 83,70%  | 38,65%         | 33,30% | 138,57%           | 117,00% |
| Osiguranje cestovnih vozila                   | 85,18%      | 74,60%  | 39,01%         | 41,00% | 124,19%           | 115,60% |
| Osiguranje tračnih vozila                     | 24,12%      | 21,30%  | 41,85%         | 34,10% | 65,97%            | 55,40%  |
| Osiguranje zračnih letjelica                  | -3,43%      | 7,60%   | 42,70%         | 41,30% | 39,27%            | 48,90%  |
| Osiguranje plovila                            | 55,59%      | 30,10%  | 27,33%         | 28,40% | 82,92%            | 58,50%  |
| Osiguranje robe u prijevozu                   | 25,78%      | 22,60%  | 25,53%         | 25,20% | 51,31%            | 47,80%  |
| Osig. od požara i elementarnih šteta          | 49,24%      | 85,40%  | 30,86%         | 31,60% | 80,10%            | 117,00% |
| Ostala osiguranja imovine                     | 76,85%      | 74,20%  | 34,34%         | 33,10% | 111,19%           | 107,30% |
| Osig. od odgov. za upotrebu motornih vozila   | 33,63%      | 42,70%  | 34,02%         | 34,90% | 67,65%            | 77,60%  |
| Osig. od odgov. za upotrebu zračnih letjelica | 1,84%       | 2,40%   | 4,25%          | 20,40% | 6,09%             | 22,80%  |
| Osig. od odgov. za upotrebu plovila           | -22,98%     | 16,90%  | 27,04%         | 34,70% | 4,06%             | 51,60%  |
| Ostala osiguranja od odgovornosti             | 97,29%      | 64,60%  | 27,30%         | 28,00% | 124,59%           | 92,60%  |
| Osiguranje kredita                            | 71,16%      | 176,70% | 26,10%         | 30,00% | 97,26%            | 206,70% |
| Osiguranje jamstava                           | 251,73%     | -74,70% | 23,44%         | 25,20% | 275,17%           | -49,50% |
| Osiguranje raznih financijskih gubitaka       | 21,01%      | 128,20% | 18,41%         | 22,10% | 39,42%            | 150,30% |
| Osiguranje troškova pravne zaštite            | 0,00%       | 0,00%   | 0,00%          | 0,00%  | 0,00%             | 0,00%   |
| Putno osiguranje                              | 25,99%      | 25,20%  | 49,63%         | 34,40% | 75,62%            | 59,60%  |

### Upravljanje kapitalom:

Osnovni ciljevi Društva prilikom upravljanja kapitalom su sljedeći:

- Usklađenost sa zakonskim i podzakonskim aktima te propisima i napucima regulatora o upravljanju kapitalom
- Osiguranje kontinuiteta poslovanja Društva
- Omogućavanje ostvarivanja dobiti radi daljnjeg ulaganja u razvoj Društva

Društvo je usklađeno sa zakonskim i podzakonskim aktima koji reguliraju kapital, jamstveni kapital, adekvatnost kapitala i granicu solventnosti.

Na dan 31. prosinca 2012. godine i 31. prosinca 2011. godine kapitalna pozicija Društva u pogledu adekvatnosti kapitala i granice solventnosti je bila kako slijedi:

| OPIS                  | 31.12.2012. |               | 31.12.2011. |               |
|-----------------------|-------------|---------------|-------------|---------------|
|                       | Život       | Neživot       | Život       | Neživot       |
|                       | HRK         | HRK           | HRK         | HRK           |
| Osnovni kapital       | 131.241.815 | 1.031.141.070 | 131.241.815 | 1.031.141.070 |
| Dopunski kapital      | (1.648.931) | (9.549.950)   | (5.815.581) | (34.495.794)  |
| Jamstveni kapital     | 129.592.884 | 1.021.591.120 | 125.426.234 | 996.645.275   |
| Odbitne stavke        | (5.000.000) | (427.631.172) | (5.000.000) | (408.703.179) |
| Kapital               | 124.592.884 | 593.959.948   | 120.426.234 | 587.942.096   |
| Granica solventnosti  | 90.183.139  | 363.429.936   | 90.183.139  | 363.429.936   |
| Višak/manjak kapitala | 34.409.745  | 230.530.012   | 30.243.095  | 224.512.160   |



## **Struktura imovine za pokriće tehničke i matematičke pričuve**

Društvo imovinu za pokriće tehničke i matematičke pričuve ulaže u skladu sa omjerima propisanim zakonom i podzakonskim aktima.

Struktura imovine za pokriće matematičke prikazana je kako slijedi:

| Vrsta financijskog instrumenta  | Stanje na dan        | Postotak      | Stanje na dan        | Postotak     |
|---|----------------------|---------------|----------------------|--------------|
|   | 31.12.2012.          | matematičke   | 31.12.2011.          | matematičke  |
|   | HRK                  | %             | HRK                  | %            |
| Vrijednosni papiri - izdavatelj RH i HBOR   | 1.365.244.364        | 70,19         | 1.273.934.315        | 69,1         |
| Obveznice i drugi dužnički vrijednosni papiri čiji je izdavatelj jedinica lokalne i područne (regionalne) samouprave u RH | 3.791.095            | 0,19          | 4.301.384            | 0,2          |
| Obveznice i drugi dužnički vrijednosni papiri kojima se trguje na uređenom tržištu vrijednosnih papira u RH               | 37.220.189           | 1,91          | 40.539.244           | 2,2          |
| Dionice kojima se trguje na uređenom tržištu vrijednosnih papira u RH   | 13.716.378           | 0,71          | 6.078.396            | 0,3          |
| Udjeli i dionice investicijskih fondova koji su registrirani u RH   | 150.482.131          | 7,74          | 138.936.770          | 7,5          |
| Predujmovi i zajmovi u iznosu otkupne vrijednosti osiguranja na temelju ugovora o životnom osiguranju                     | 47.422.917           | 2,44          | 42.903.578           | 2,3          |
| Depoziti u bankama sa sjedištem u RH  | 343.665.118          | 17,67         | 383.060.840          | 20,8         |
| Sredstva na poslovnom računu društva za osiguranje  | 12.615.532           | 0,65          | 1.819.332            | 0,1          |
| <b>Ukupno Imovina za pokriće matematičke pričuve</b>  | <b>1.974.157.724</b> | <b>101,50</b> | <b>1.891.573.859</b> | <b>102,6</b> |
| <b>Traženo pokriće matematičke pričuve</b>  | <b>1.944.933.133</b> |               | <b>1.843.943.525</b> |              |
| <b>Razlika</b>  | <b>29.224.591</b>    |               | <b>47.630.334</b>    |              |

Struktura imovine za pokriće tehničke pričuve prikazana je kako slijedi:

| Vrsta financijskog instrumenta  | Stanje na            | Postotak tehničke | Stanje na            | Postotak tehničke |
|---|----------------------|-------------------|----------------------|-------------------|
|   | 31.12.2012.          | pričuve           | 31.12.2011.          | pričuve           |
|   | HRK                  | %                 | HRK                  | %                 |
| Vrijednosni papiri izdavatelj RH i HBOR   | 870.331.183          | 25,40             | 700.134.184          | 20,3              |
| Obveznice i drugi dužnički vrijednosni papiri kojima se trguje na uređenom tržištu vrijednosnih papira u RH   | 79.322.165           | 2,31              | 96.925.023           | 2,8               |
| Obveznice i drugi dužnički vrijednosni papiri kojima se ne trguje na uređenom tržištu vrijednosnih papira ako je njihov izdavatelj pravna osoba sa sjedištem u RH | 23.018.248           | 0,67              | 26.853.397           | 0,8               |
| Dionice kojima se trguje na uređenom tržištu vrijednosnih papira u RH   | 80.888.150           | 2,36              | 78.924.031           | 2,3               |
| Dionice kojima se ne trguje na uređenom tržištu vrijednosnih papira, ako je njihov izdavatelj pravna osoba sa sjedištem u RH                                      | 29.701.916           | 0,87              | 15.748.717           | 0,5               |
| Udjeli trgovačkih društava sa sjedištem u RH  | 12.812.925           | 0,37              | 24.823.256           | 0,7               |
| Udjeli i dionice investicijskih fondova koji su registrirani u RH   | 362.150.337          | 10,57             | 190.013.369          | 5,5               |
| Zajmovi osigurani založnim pravom na nekretnini odnosno prijenosom prava vlasništva   | 92.594.751           | 2,70              | 275.122.221          | 8,0               |
| Depoziti u bankama sa sjedištem u RH  | 641.902.891          | 18,73             | 612.923.629          | 17,8              |
| Zajmovi osigurani garancijom banke sa sjedištem u RH  | 5.783.727            | 0,17              | 12.034.868           | 0,3               |
| Vlasništvo nekretnine i druga stvarna prava na nekretnini   | 656.416.711          | 19,16             | 605.757.227          | 17,6              |
| Sredstva na poslovnom računu društva za osiguranje  | 49.202.983           | 1,44              | 15.088.386           | 0,4               |
| Dionice čiji je izdavatelj inozemno dioničko društvo kojima se trguje na uređenim tržištima kapitala država članica ili država članica OECD-a                     | 5.051.180            | 0,15              |                      |                   |
| Ulaganja uz suglasnost nadzornog tijela   | 488.347.538          | 14,2%             | 327.557.561          | 9,5               |
| <b>Ukupno imovina za pokriće tehničke pričuve</b>   | <b>3.397.524.705</b> | <b>99,18</b>      | <b>2.981.905.869</b> | <b>86,4</b>       |
| <b>Traženo pokriće tehničke pričuve</b>   | <b>3.426.516.561</b> |                   | <b>3.450.359.758</b> |                   |
| <b>Razlika</b>  | <b>(28.991.856)</b>  |                   | <b>(468.453.889)</b> |                   |

Razlika između ukupnih tehničkih pričuva i ukupno uložene imovine se nalazi u policiranoj nedospjeloj premiji osiguranja te u potraživanjima za dospjelu premiju do 365 dana.

**Prihodi i troškovi ulaganja imovine za pokriće tehničke i matematičke pričuve**

| OPIS   | 2012.              |                    |                    | 2011.              |                    |                    |
|--|--------------------|--------------------|--------------------|--------------------|--------------------|--------------------|
|  | Život              | Neživot            | Ukupno             | Život              | Neživot            | Ukupno             |
|  | HRK                | HRK                | HRK                | HRK                | HRK                | HRK                |
| Prihodi od podružnica, pridruženih društava i zajedničkih ulaganja | 0                  | 61.986.202         | 61.986.202         | 0                  | 34.558.009         | 34.558.009         |
| Prihodi od ulaganja u zemljišta i građevinske objekte              | 0                  | 23.089.486         | 23.089.486         | 0                  | 6.831.290          | 6.831.290          |
| Prihodi od povećanja vrijednosti zemljišta i građevinskih objekata | 0                  | 17.101.150         | 17.101.150         | 0                  | 55.751.782         | 55.751.782         |
| Prihodi od kamata  | 102.344.892        | 107.180.760        | 209.525.653        | 99.034.451         | 124.912.510        | 223.946.961        |
| Prihodi od prodaje zemljišta i građevinskih objekata               | 0                  | 91.508             | 91.508             | 0                  | 0                  | 0                  |
| Nerealizirani dobiti od ulaganja po fer vrijednosti kroz RDG       | 17.595.227         | 17.682.021         | 35.277.247         | 2.193.905          | 2.769.591          | 4.963.496          |
| Dobici od prodaje realizacije financijskih ulaganja                | 6.906.080          | 5.431.572          | 12.337.652         | 2.610.473          | 5.843.887          | 8.454.360          |
| Neto pozitivne tečajne razlike                                     | 4.069.186          | 2.700.652          | 6.769.838          | 19.653.409         | 13.086.273         | 32.739.682         |
| Ostali prihodi od ulaganja   | 156.394            | 28.914.070         | 29.070.464         | 62.905             | 58.641.438         | 58.704.343         |
| <b>UKUPNO PRIHODI</b>  | <b>131.071.779</b> | <b>264.177.421</b> | <b>395.249.200</b> | <b>123.555.143</b> | <b>302.394.780</b> | <b>425.949.923</b> |

| OPIS  | 2012.             |                   |                    | 2011.             |                    |                    |
|---|-------------------|-------------------|--------------------|-------------------|--------------------|--------------------|
|   | Život             | Život             | Život              | Život             | Neživot            | Ukupno             |
|   | HRK               | HRK               | HRK                | HRK               | HRK                | HRK                |
| Gubitak od umanjenja financijske imovine                                  | 14.611.645        | 37.820.001        | 52.431.646         | 12.043.534        | 30.356.168         | 42.399.702         |
| Realizirani gubici pri prodaji financijske imovine                        | 3.076.766         | 137.468           | 3.214.234          | 2.575.940         | 17.360.944         | 19.936.884         |
| Usklađenje financijske imovine po fer vrijednosti kroz RDG                | 0                 | 677.844           | 677.844            | 5.089.978         | 6.752.055          | 11.842.033         |
| Ispravak vrijednosti kamata i plasmana                                    | 0                 | 26.288.231        | 26.288.231         | 0                 | 63.261.031         | 63.261.031         |
| Vrijednosno usklađenje nekretnina koje ne služe za obavljanje djelatnosti | 0                 | 21.376.799        | 21.376.799         | 0                 | 27.825.010         | 27.825.010         |
| Ostali troškovi ulaganja  | 223.610           | 2.167.483         | 2.391.093          | 443.979           | 30.277.289         | 30.721.268         |
| <b>UKUPNO TROŠKOVI</b>  | <b>17.912.021</b> | <b>88.467.826</b> | <b>106.379.847</b> | <b>20.153.431</b> | <b>175.832.497</b> | <b>195.985.928</b> |

## Ročna usklađenost imovine za pokriće matematičke pričuve sa obvezama iz matematičke pričuve.

**2012. godina**

| OPIS  | Do 1 godine        | 1-3 godina         | 3-5 godina           | 5-10 godina        | 10-15 godina         | 15-20 godina        | 20 i više godina <sup>1)</sup> | Ukupno               |
|---|--------------------|--------------------|----------------------|--------------------|----------------------|---------------------|--------------------------------|----------------------|
|   | HRK                | HRK                | HRK                  | HRK                | HRK                  | HRK                 | HRK                            | HRK                  |
| <b>A Imovina za pokriće matematičke pričuve (1+2+3+4+5)</b>                         | <b>680.313.512</b> | <b>445.714.716</b> | <b>167.121.045</b>   | <b>681.008.451</b> | <b>0</b>             | <b>0</b>            | <b>0</b>                       | <b>1.974.157.724</b> |
| 1 Ulaganja koja se drže do dospelosti   |                    |                    |                      |                    |                      |                     |                                |                      |
| 1.1. Obveznice  | 9.998.215          | 381.271.287        | 139.630.371          | 590.749.749        | 0                    | 0                   | 0                              | 1.121.649.623        |
| 1.2. Ostali vrijednosni papiri  | 124.106.642        | 37.754.492         | 0                    | 0                  | 0                    | 0                   | 0                              | 161.861.134          |
| 2 Financijska imovina raspoloživa za prodaju  |                    |                    |                      |                    |                      |                     |                                |                      |
| 2.1. Dionice  | 0                  | 3.716.388          | 9.999.990            | 0                  | 0                    | 0                   | 0                              | 13.716.378           |
| 2.2. Udjeli u fondovima   |                    |                    |                      |                    |                      |                     |                                |                      |
| 3 Financijska imovina po fer vrijednosti kroz RDG                                   |                    |                    |                      |                    |                      |                     |                                |                      |
| 3.1. Obveznice  |                    | 16.097.826         | 16.389.000           | 90.258.065         | 0                    | 0                   | 0                              | 122.744.891          |
| 3.2. Dionice  |                    |                    |                      |                    |                      |                     |                                |                      |
| 3.3. Udjeli u fondovima   | 150.482.131        |                    |                      |                    |                      |                     |                                | 150.482.131          |
| 4 Zajmovi i depoziti  |                    |                    |                      |                    |                      |                     |                                |                      |
| 4.1. Depoziti u bankama   | 343.665.118        | 0                  | 0                    | 0                  | 0                    | 0                   | 0                              | 343.665.118          |
| 4.2. Zajmovi osiguranicima  | 39.445.874         | 6.874.722          | 1.101.684            | 636                | 0                    | 0                   | 0                              | 47.422.917           |
| 5 Novac i novčani ekvivalenti   | 12.615.532         | 0                  | 0                    | 0                  | 0                    | 0                   | 0                              | 12.615.532           |
| <b>B Traženo pokriće matematičke pričuve, neto od reosiguranja (6+7)</b>            | <b>259.218.995</b> | <b>283.590.045</b> | <b>386.122.766</b>   | <b>561.761.556</b> | <b>241.104.008</b>   | <b>97.674.725</b>   | <b>115.461.038</b>             | <b>1.944.933.133</b> |
| 6 Matematička pričuva   | 234.316.882        | 283.590.045        | 386.122.766          | 561.761.556        | 241.104.008          | 97.674.725          | 115.461.038                    | 1.920.031.020        |
| 7 Pričuve za štete kod vrsta rizika za koje je nužno oblikovati matematičku pričuvu | 24.902.113         | 0                  | 0                    | 0                  | 0                    | 0                   | 0                              | 24.902.113           |
| <b>C Razlika (A-B)</b>  | <b>421.094.517</b> | <b>162.124.671</b> | <b>(219.001.722)</b> | <b>119.246.895</b> | <b>(241.104.008)</b> | <b>(97.674.725)</b> | <b>(115.461.038)</b>           | <b>29.224.591</b>    |

## 2011. godina

| OPIS  | Do 1 godine        | 1-3 godina         | 3-5 godina           | 5-10 godina         | 10-15 godina         | 15-20 godina         | 20 i više godina <sup>1)</sup> | Ukupno               |
|---|--------------------|--------------------|----------------------|---------------------|----------------------|----------------------|--------------------------------|----------------------|
|   | HRK                | HRK                | HRK                  | HRK                 | HRK                  | HRK                  | HRK                            | HRK                  |
| <b>A Imovina za pokriće matematičke pričuve (1+2+3+4+5)</b>                         | <b>803.075.510</b> | <b>371.471.619</b> | <b>165.849.695</b>   | <b>481.838.781</b>  | <b>69.338.254</b>    | <b>0</b>             | <b>0</b>                       | <b>1.891.573.859</b> |
| 1 Ulaganja koja se drže do dospelosti   |                    |                    |                      |                     |                      |                      |                                |                      |
| 1.1. Obveznice  | 276.811.103        | 235.725.160        | 143.012.824          | 423.745.688         | 58.566.741           | 0                    | 0                              | 1.137.861.516        |
| 1.2. Ostali vrijednosni papiri  | 97.322.440         | 0                  | 0                    | 0                   | 0                    | 0                    | 0                              | 97.322.440           |
| 2 Financijska imovina raspoloživa za prodaju  |                    |                    |                      |                     |                      |                      |                                |                      |
| 2.1. Dionice  | 0                  | 6.078.395          | 0                    | 0                   | 0                    | 0                    | 0                              | 6.078.395            |
| 2.2. Udjeli u fondovima   | 6.806.268          | 23.733.529         | 5.568.000            | 0                   | 0                    | 0                    | 0                              | 36.107.797           |
| 3 Financijska imovina po fer vrijednosti kroz RDG                                   |                    |                    |                      |                     |                      |                      |                                |                      |
| 3.1. Obveznice  | 0                  | 0                  | 14.913.997           | 57.905.477          | 10.771.513           | 0                    | 0                              | 83.590.987           |
| 3.2. Dionice  | 0                  | 0                  | 0                    | 0                   | 0                    | 0                    | 0                              |                      |
| 3.3. Udjeli u fondovima   | 102.828.974        | 0                  | 0                    | 0                   | 0                    | 0                    | 0                              | 102.828.974          |
| 4 Zajmovi i depoziti  |                    |                    |                      |                     |                      |                      |                                |                      |
| 4.1. Depoziti u bankama   | 298.060.840        | 85.000.000         | 0                    | 0                   | 0                    | 0                    | 0                              | 383.060.840          |
| 4.2. Zajmovi osiguranicima  | 19.426.553         | 20.934.535         | 2.354.874            | 187.616             | 0                    | 0                    | 0                              | 42.903.578           |
| 5 Novac i novčani ekvivalenti   | 1.819.332          | 0                  | 0                    | 0                   | 0                    | 0                    | 0                              | 1.819.332            |
| <b>B Traženo pokriće matematičke pričuve, neto od reosiguranja (6+7)</b>            | <b>199.440.805</b> | <b>336.784.347</b> | <b>296.414.598</b>   | <b>567.495.587</b>  | <b>237.363.315</b>   | <b>101.140.480</b>   | <b>105.304.393</b>             | <b>1.843.943.525</b> |
| 6 Matematička pričuva   | 171.914.702        | 336.784.347        | 296.414.598          | 567.495.587         | 237.363.315          | 101.140.480          | 105.304.393                    | 1.816.417.422        |
| 7 Pričuve za štete kod vrsta rizika za koje je nužno oblikovati matematičku pričuvu | 27.526.103         | 0                  | 0                    | 0                   | 0                    | 0                    | 0                              | 27.526.103           |
| <b>C Razlika (A-B)</b>  | <b>603.634.705</b> | <b>34.687.272</b>  | <b>(130.564.902)</b> | <b>(85.656.806)</b> | <b>(168.025.061)</b> | <b>(101.140.480)</b> | <b>(105.304.393)</b>           | <b>47.630.334</b>    |

## Ročna usklađenost imovine za pokriće tehničkih pričuva s obvezama iz tehničkih pričuva

**2012.godina**

| Opis     |   | Do 1 godine          | 1-3 godina           | 3-5 godina         | 5-10 godina          | 10-15 godina         | 15-20 godina         | 20 i više godina <sup>(1)</sup> | Ukupno               |
|----------|---|----------------------|----------------------|--------------------|----------------------|----------------------|----------------------|---------------------------------|----------------------|
|          |   | HRK                  | HRK                  | HRK                | HRK                  | HRK                  | HRK                  | HRK                             | HRK                  |
| <b>A</b> | <b>Imovina za pokriće tehničkih pričuva (1+2+3+4+5+6+7)</b>                                     | <b>1.839.460.494</b> | <b>393.927.382</b>   | <b>330.565.676</b> | <b>177.154.441</b>   | <b>0</b>             | <b>0</b>             | <b>656.416.711</b>              | <b>3.397.524.705</b> |
| 1        | Ulaganja koja se drže do dospijeca  |                      |                      |                    |                      |                      |                      |                                 |                      |
| 1.1.     | <i>Obveznice</i>  | 118.888.466          | 201.974.569          | 239.982.273        | 92.874.726           | 0                    | 0                    | 0                               | 653.720.034          |
| 1.2.     | <i>Ostali vrijednosni papiri</i>  | 162.114.796          | 28.344.989           | 0                  | 0                    | 0                    | 0                    | 0                               | 190.459.785          |
| 2        | Financijska imovina raspoloživa za prodaju  |                      |                      |                    |                      |                      |                      |                                 |                      |
| 2.1.     | <i>Dionice</i>  | 21.954.805           | 43.909.611           | 21.954.805         | 14.701.917           | 0                    | 0                    | 0                               | 102.521.138          |
| 2.2.     | <i>Udjeli u fondovima</i>   | 0                    | 30.964.096           | 0                  | 7.029.289            | 0                    | 0                    | 0                               | 37.993.386           |
| 2.3.     | <i>Udjeli u trgovačkim društvima</i>  | 0                    | 12.812.926           | 0                  | 0                    | 0                    | 0                    | 0                               | 12.812.926           |
| 3        | Financijska imovina po fer vrijednosti kroz RDG   |                      |                      |                    |                      |                      |                      |                                 |                      |
| 3.1.     | <i>Obveznice</i>  | 0                    | 16.097.826           | 52.673.048         | 59.720.903           | 0                    | 0                    | 0                               | 128.491.777          |
| 3.2.     | <i>Dionice</i>  | 13.120.108           | 0                    | 0                  | 0                    | 0                    | 0                    | 0                               | 13.120.108           |
| 3.3.     | <i>Udjeli u fondovima</i>   | 324.156.951          | 0                    | 0                  | 0                    | 0                    | 0                    | 0                               | 324.156.951          |
| 4        | Zajmovi i depoziti  |                      |                      |                    |                      |                      |                      |                                 |                      |
| 4.1.     | <i>Depoziti u bankama</i>   | 621.902.891          | 20.000.000           | 0                  | 0                    | 0                    | 0                    | 0                               | 641.902.891          |
| 4.2.     | <i>Zajmovi osiguranicima</i>  | 39.771.957           | 39.823.365           | 15.955.550         | 2.827.607            | 0                    | 0                    | 0                               | 98.378.478           |
| 5        | Nekretnine  | 0                    | 0                    | 0                  | 0                    | 0                    | 0                    | 656.416.711                     | 656.416.711          |
| 6        | Novac i novčani ekvivalenti   | 49.202.983           | 0                    | 0                  | 0                    | 0                    | 0                    | 0                               | 49.202.983           |
| 7        | Ulaganja uz suglasnost nadzornog tijela   | 488.347.538          | 0                    | 0                  | 0                    | 0                    | 0                    | 0                               | 488.347.538          |
| <b>B</b> | <b>Traženo pokriće tehničke pričuve osim matematičke pričuve, neto od reosiguranja (8+9+10)</b> | <b>1.524.304.882</b> | <b>535.627.653</b>   | <b>304.489.097</b> | <b>490.234.530</b>   | <b>224.424.287</b>   | <b>174.577.534</b>   | <b>172.858.578</b>              | <b>3.426.516.561</b> |
| 8        | Pričuve za prijenosne premije   | 816.450.933          | 28.397.146           | 11.673.165         | 7.237.278            | 2.400.999            | 1.469.397            | 1.191.878                       | 868.820.796          |
| 9        | Pričuve šteta   | 701.891.380          | 503.997.576          | 291.671.677        | 482.260.772          | 221.749.332          | 172.958.176          | 143.614.251                     | 2.518.143.164        |
| 10       | Druge tehničke pričuve osiguranja   | 5.962.568            | 3.232.931            | 1.144.255          | 736.480              | 273.955              | 149.961              | 28.052.450                      | 39.552.600           |
| <b>C</b> | <b>Razlika (A-B)</b>  | <b>315.318.726</b>   | <b>(145.924.702)</b> | <b>25.034.916</b>  | <b>(313.080.089)</b> | <b>(224.424.287)</b> | <b>(174.577.534)</b> | <b>483.558.133</b>              | <b>(28.991.856)</b>  |

## 2011. godina

| Opis  | Do 1 godine          | 1-3 godina         | 3-5 godina           | 5-10 godina          | 10-15 godina         | 15-20 godina         | 20 i više godina <sup>1)</sup> | Ukupno               |
|---|----------------------|--------------------|----------------------|----------------------|----------------------|----------------------|--------------------------------|----------------------|
|   | HRK                  | HRK                | HRK                  | HRK                  | HRK                  | HRK                  | HRK                            | HRK                  |
| <b>A Imovina za pokriće tehničkih pričuva (1+2+3+4+5+6+7)</b>                                     | <b>1.224.696.708</b> | <b>690.841.305</b> | <b>187.939.847</b>   | <b>216.701.294</b>   | <b>55.969.488</b>    | <b>0</b>             | <b>605.757.227</b>             | <b>2.981.905.868</b> |
| 1 Ulaganja koja se drže do dospelosti   |                      |                    |                      |                      |                      |                      |                                |                      |
| 1.1. Obveznice  | 236.298.217          | 269.638.824        | 70.931.909           | 99.908.077           | 54.174.236           | 0                    | 0                              | 730.951.263          |
| 1.2. Ostali vrijednosni papiri  |                      |                    |                      |                      |                      |                      |                                |                      |
| 2 Financijska imovina raspoloživa za prodaju  |                      |                    |                      |                      |                      |                      |                                |                      |
| 2.1. Dionice  | 5.617.075            | 24.287.534         | 17.189.190           | 24.314.565           | 0                    | 0                    | 0                              | 71.408.364           |
| 2.2. Udjeli u fondovima   | 15.285.633           | 19.463.498         | 42.402.866           | 1.766.987            | 0                    | 0                    | 0                              | 78.918.984           |
| 2.3. Udjeli u trgovačkim društvima  | 0                    | 24.823.256         | 0                    | 0                    | 0                    | 0                    | 0                              | 24.823.256           |
| 3 Financijska imovina po fer vrijednosti kroz RDG   |                      |                    |                      |                      |                      |                      |                                |                      |
| 3.1. Obveznice  | 0                    | 0                  | 24.503.997           | 66.662.092           | 1.795.252            | 0                    | 0                              | 92.961.341           |
| 3.2. Dionice  | 4.555.967            | 2.959.701          | 0                    | 0                    | 0                    | 0                    | 0                              | 7.515.667            |
| 3.3. Udjeli u fondovima   | 111.094.385          | 0                  | 0                    | 0                    | 0                    | 0                    | 0                              | 111.094.385          |
| 4 Zajmovi i depoziti  |                      |                    |                      |                      |                      |                      |                                |                      |
| 4.1. Depoziti u bankama   | 502.923.629          | 110.000.000        | 0                    | 0                    | 0                    | 0                    | 0                              | 612.923.629          |
| 4.2. Zajmovi osiguranicima  | 6.275.855            | 239.668.493        | 32.911.884           | 8.300.856            | 0                    | 0                    | 0                              | 287.157.089          |
| 5 Nekretnine  | 0                    | 0                  | 0                    | 0                    | 0                    | 0                    | 605.757.227                    | 605.757.227          |
| 6 Novac i novčani ekvivalenti   | 15.088.387           | 0                  | 0                    | 0                    | 0                    | 0                    | 0                              | 15.088.387           |
| 7 Ulaganja uz suglasnost nadzornog tijela   | 327.557.560          | 0                  | 0                    | 15.748.717           | 0                    | 0                    | 0                              | 343.306.277          |
| <b>B Traženo pokriće tehničke pričuve osim matematičke pričuve, neto od reosiguranja (8+9+10)</b> | <b>1.554.637.348</b> | <b>537.879.372</b> | <b>303.535.669</b>   | <b>486.455.670</b>   | <b>227.723.133</b>   | <b>177.076.390</b>   | <b>163.052.175</b>             | <b>3.450.359.758</b> |
| 8 Pričuve za prijenosne premije   | 855.541.904          | 29.692.991         | 8.446.095            | 5.364.681            | 1.994.501            | 1.089.809            | 936.421                        | 903.066.405          |
| 9 Pričuve šteta   | 696.118.573          | 505.339.040        | 294.065.067          | 480.431.582          | 225.483.346          | 175.852.314          | 146.576.433                    | 2.523.866.353        |
| 10 Druge tehničke pričuve osiguranja  | 2.976.871            | 2.847.341          | 1.024.507            | 659.407              | 245.286              | 134.267              | 15.539.321                     | 23.427.000           |
| <b>C Razlika (A-B)</b>  | <b>(329.940.640)</b> | <b>152.961.933</b> | <b>(115.595.823)</b> | <b>(269.754.377)</b> | <b>(171.753.646)</b> | <b>(177.076.390)</b> | <b>442.705.052</b>             | <b>(468.453.889)</b> |

## Valutna usklađenost

**2012. godina**

| OPIS  | ŽIVOT              |                      |                      | NEŽIVOT              |                    |                 |                     |                      | UKUPNO               |                      |                 |                     |                      |
|---|--------------------|----------------------|----------------------|----------------------|--------------------|-----------------|---------------------|----------------------|----------------------|----------------------|-----------------|---------------------|----------------------|
|   | HRK                | EUR                  | UKUPNO               | HRK                  | EUR                | CHF             | ostalo (USD)        | UKUPNO               | HRK                  | EUR                  | CHF             | ostalo              | UKUPNO               |
|   | HRK                | HRK                  | HRK                  | HRK                  | HRK                | HRK             | HRK                 | HRK                  | HRK                  | HRK                  | HRK             | HRK                 | HRK                  |
| <b>Ukupna imovina</b>   | 1.010.132.935      | 1.103.424.778        | 2.113.557.713        | 5.372.061.772        | 607.244.438        | 387             | 62.105.683          | 6.041.412.280        | 6.382.194.707        | 1.710.669.216        | 387             | 62.105.683          | 8.154.969.993        |
| Nematerijalna imovina   | 0                  | 0                    | 0                    | 11.486.212           | 0                  | 0               | 0                   | 11.486.212           | 11.486.212           | 0                    | 0               | 0                   | 11.486.212           |
| Materijalna imovina   | 0                  | 0                    | 0                    | 1.176.044.464        | 0                  | 0               | 0                   | 1.176.044.464        | 1.176.044.464        | 0                    | 0               | 0                   | 1.176.044.464        |
| Ulaganja  | 950.357.814        | 1.098.526.082        | 2.048.883.896        | 2.981.791.742        | 567.710.327        | 0               | 26.873.948          | 3.576.376.016        | 3.932.149.556        | 1.666.236.409        | 0               | 26.873.948          | 5.625.259.913        |
| Ulaganja za račun i rizik vlasnika polica životnog osiguranja                           | 6.759.222          | 4.665.992            | 11.425.214           | 0                    | 0                  | 0               | 0                   | 0                    | 6.759.222            | 4.665.992            | 0               | 0                   | 11.425.214           |
| Udio reosiguranja u tehničkim pričuvama   | 0                  | 232.704              | 232.704              | 274.294.832          | 39.534.112         | 387             | 35.231.736          | 349.061.067          | 274.294.832          | 39.766.814           | 387             | 35.231.736          | 349.293.769          |
| Odgođena i tekuća porezna imovina   | 2.638.059          | 0                    | 2.638.059            | 13.976.486           | 0                  | 0               | 0                   | 13.976.486           | 16.614.546           | 0                    | 0               | 0                   | 16.614.546           |
| Potraživanja  | 10.379.302         | 0                    | 10.379.302           | 815.832.978          | 0                  | 0               | 0                   | 815.832.978          | 826.212.280          | 0                    | 0               | 0                   | 826.212.280          |
| Ostala imovina  | 12.681.997         | 0                    | 12.681.997           | 65.107.728           | 0                  | 0               | 0                   | 65.107.728           | 77.789.725           | 0                    | 0               | 0                   | 77.789.725           |
| Plaćeni troškovi budućeg razdoblja i nedospjela naplata prihoda                         | 27.316.541         | 0                    | 27.316.541           | 33.527.329           | 0                  | 0               | 0                   | 33.527.329           | 60.843.870           | 0                    | 0               | 0                   | 60.843.870           |
| <b>Ukupne obveze</b>  | <b>177.104.593</b> | <b>1.936.453.120</b> | <b>2.113.557.713</b> | <b>5.856.869.777</b> | <b>92.382.129</b>  | <b>43.702</b>   | <b>92.116.673</b>   | <b>6.041.412.280</b> | <b>6.033.974.369</b> | <b>2.028.835.249</b> | <b>43.702</b>   | <b>92.116.673</b>   | <b>8.154.969.993</b> |
| Kapital i rezerve   | 127.352.723        | 0                    | 127.352.723          | 1.624.247.799        | 0                  | 0               | 0                   | 1.624.247.799        | 1.751.600.522        | 0                    | 0               | 0                   | 1.751.600.522        |
| Tehničke pričuve  | 23.996.160         | 1.931.787.128        | 1.955.783.288        | 3.580.417.672        | 92.382.129         | 43.702          | 92.116.673          | 3.764.960.176        | 3.604.413.832        | 2.024.169.257        | 43.702          | 92.116.673          | 5.720.743.463        |
| Tehničke pričuve životnih osiguranja kada ugovaratelj snosi rizik ulaganja, bruto iznos | 6.759.222          | 4.665.993            | 11.425.214           | 0                    | 0                  | 0               | 0                   | 0                    | 6.759.222            | 4.665.993            | 0               | 0                   | 11.425.214           |
| Ostale pričuve  | 14.943.980         | 0                    | 14.943.980           | 87.584.756           | 0                  | 0               | 0                   | 87.584.756           | 102.528.736          | 0                    | 0               | 0                   | 102.528.736          |
| Odgođena i tekuća porezna obveza  | 0                  | 0                    | 0                    | 131.432.737          | 0                  | 0               | 0                   | 131.432.737          | 131.432.737          | 0                    | 0               | 0                   | 131.432.737          |
| Financijske obveze  | 0                  | 0                    | 0                    | 50.085.478           | 0                  | 0               | 0                   | 50.085.478           | 50.085.478           | 0                    | 0               | 0                   | 50.085.478           |
| Ostale obveze   | 2.206.097          | 0                    | 2.206.097            | 185.926.488          | 0                  | 0               | 0                   | 185.926.488          | 188.132.585          | 0                    | 0               | 0                   | 188.132.585          |
| Odgođeno plaćanje troškova i prihod budućeg razdoblja                                   | 1.846.411          | 0                    | 1.846.411            | 197.174.847          | 0                  | 0               | 0                   | 197.174.847          | 199.021.258          | 0                    | 0               | 0                   | 199.021.258          |
| <b>Neusklađenost valutne strukture</b>  | <b>833.028.342</b> | <b>(833.028.342)</b> | <b>0</b>             | <b>(484.808.004)</b> | <b>514.862.309</b> | <b>(43.315)</b> | <b>(30.010.989)</b> | <b>0</b>             | <b>348.220.337</b>   | <b>(318.166.033)</b> | <b>(43.316)</b> | <b>(30.010.989)</b> | <b>0</b>             |



## 2011. godina

| OPIS  | ŽIVOT              |                      |                      | NEŽIVOT              |                    |                 |                      |                      | UKUPNO               |                      |                 |                      |                      |
|---|--------------------|----------------------|----------------------|----------------------|--------------------|-----------------|----------------------|----------------------|----------------------|----------------------|-----------------|----------------------|----------------------|
|   | HRK                | EUR                  | UKUPNO               | HRK                  | EUR                | CHF             | ostalo (USD)         | UKUPNO               | HRK                  | EUR                  | CHF             | ostalo               | UKUPNO               |
|   | HRK                | HRK                  | HRK                  | HRK                  | HRK                | HRK             | HRK                  | HRK                  | HRK                  | HRK                  | HRK             | HRK                  | HRK                  |
| <b>Ukupna imovina</b>   | <b>833.970.892</b> | <b>1.157.640.651</b> | 1.991.611.543        | <b>5.015.088.055</b> | <b>695.393.859</b> | <b>26.794</b>   | <b>97.633.108</b>    | <b>5.808.141.817</b> | <b>5.849.058.947</b> | <b>1.853.034.510</b> | <b>26.794</b>   | <b>97.633.108</b>    | <b>7.799.753.360</b> |
| Nematerijalna imovina   | 0                  | 0                    | 0                    | 7.116.440            | 0                  | 0               | 0                    | 7.116.440            | 7.116.440            | 0                    | 0               | 0                    | 7.116.440            |
| Materijalna imovina   | 0                  | 0                    | 0                    | 1.215.012.430        | 0                  | 0               | 0                    | 1.215.012.430        | 1.215.012.430        | 0                    | 0               | 0                    | 1.215.012.430        |
| Ulaganja  | 810.522.818        | 1.130.259.297        | 1.940.782.115        | 2.663.560.314        | 660.047.026        | 0               | 66.560.779           | 3.390.168.120        | 3.474.083.132        | 1.790.306.324        | 0               | 66.560.779           | 5.330.950.235        |
| Ulaganja za račun i rizik vlasnika polica životnog osiguranja                           | 9.219.562          | 7.101.065            | 16.320.627           | 0                    | 0                  | 0               | 0                    | 0                    | 9.219.562            | 7.101.065            | 0               | 0                    | 16.320.627           |
| Udio reosiguranja u tehničkim pričuvama   | 0                  | 164.628              | 164.628              | 384.215.014          | 6.949.261          | 5.583           | 20.599.856           | 411.769.714          | 384.215.014          | 7.113.889            | 5.583           | 20.599.856           | 411.934.342          |
| Odgodena i tekuća porezna imovina   | 2.408.707          | 0                    | 2.408.707            | 2.756.393            | 0                  | 0               | 0                    | 2.756.393            | 5.165.100            | 0                    | 0               | 0                    | 5.165.100            |
| Potraživanja  | 7.268.422          | 548.189              | 7.816.611            | 697.266.603          | 16.340.280         | 0               | 0                    | 713.606.883          | 704.535.024          | 16.888.470           | 0               | 0                    | 721.423.494          |
| Ostala imovina  | 1.889.058          | 0                    | 1.889.058            | 25.439.815           | 981.802            | 21.211          | 10.472.008           | 36.914.836           | 27.328.874           | 981.801              | 21.211          | 10.472.008           | 38.803.894           |
| Plaćeni troškovi budućeg razdoblja i nedospjela naplata prihoda                         | 2.662.325          | 19.567.472           | 22.229.797           | 19.721.046           | 11.075.490         | 0               | 466                  | 30.797.002           | 22.383.371           | 30.642.962           | 0               | 466                  | 53.026.799           |
| <b>Ukupne obveze</b>  | <b>152.237.287</b> | <b>1.839.374.256</b> | <b>1.991.611.543</b> | <b>5.543.296.816</b> | <b>68.646.296</b>  | <b>52.208</b>   | <b>196.146.498</b>   | <b>5.808.141.817</b> | <b>5.695.534.103</b> | <b>1.908.020.552</b> | <b>52.208</b>   | <b>196.146.498</b>   | <b>7.799.753.360</b> |
| Kapital i rezerve   | 115.588.079        | 0                    | 115.588.079          | 1.525.498.057        | 0                  | 0               | 0                    | 1.525.498.057        | 1.641.086.136        | 0                    | 0               | 0                    | 1.641.086.136        |
| Tehničke pričuve  | 23.706.252         | 1.832.273.191        | 1.855.979.443        | 3.592.607.595        | 64.979.157         | 52.208          | 192.619.223          | 3.850.258.183        | 3.616.313.846        | 1.897.252.348        | 52.208          | 192.619.223          | 5.706.237.625        |
| Tehničke pričuve životnih osiguranja kada ugovaratelj snosi rizik ulaganja, bruto iznos | 9.219.562          | 7.101.065            | 16.320.627           | 0                    | 0                  | 0               | 0                    | 0                    | 9.219.562            | 7.101.065            | 0               | 0                    | 16.320.627           |
| Ostale pričuve  | 2.443.980          | 0                    | 2.443.980            | 80.050.105           | 0                  | 0               | 0                    | 80.050.105           | 82.494.085           | 0                    | 0               | 0                    | 82.494.085           |
| Odgodena i tekuća porezna obveza  | 0                  | 0                    | 0                    | 128.204.750          | 0                  | 0               | 0                    | 128.204.750          | 128.204.750          | 0                    | 0               | 0                    | 128.204.750          |
| Financijske obveze  | 0                  | 0                    | 0                    | 105.193              | 0                  | 0               | 0                    | 105.193              | 105.193              | 0                    | 0               | 0                    | 105.193              |
| Ostale obveze   | 1.258.486          | 0                    | 1.258.486            | 182.249.645          | 3.667.139          | 0               | 3.527.275            | 189.444.059          | 183.508.131          | 3.667.139            | 0               | 3.527.275            | 190.702.545          |
| Odgodeno plaćanje troškova i prihod budućeg razdoblja                                   | 20.928             | 0                    | 20.928               | 34.581.471           | 0                  | 0               | 0                    | 34.581.471           | 34.602.400           | 0                    | 0               | 0                    | 34.602.400           |
| <b>Neusklađenost valutne strukture</b>  | <b>718.071.810</b> | <b>(718.071.810)</b> | <b>0</b>             | <b>(398.945.797)</b> | <b>557.243.706</b> | <b>(25.414)</b> | <b>(158.272.495)</b> | <b>0</b>             | <b>319.126.013</b>   | <b>(160.828.104)</b> | <b>(25.414)</b> | <b>(158.272.495)</b> | <b>0</b>             |

## USKLAĐENJE FINACIJSKIH IZVJEŠTAJA

1. Pozicija ostala materijalna imovina ne uključuje sitan inventar i zalihe u iznosu od 2.151.498 kuna (2011. godine u iznosu od 2.431.889 kuna) koji je u financijskim izvještajima za potrebe HANFE prikazan kao „Ostala materijalna imovina i zalihe“, a u temeljnim financijskim izvještajima pozicija sitan inventar i zalihe prikazana je unutar pozicije „Ostala potraživanja“.

|                            | Financijski | Pravilnik   | Razlika     |
|----------------------------|-------------|-------------|-------------|
|                            | izvještaji  | HANFE       |             |
|                            | HRK         | HRK         |             |
| <u>2012. godina</u>        |             |             |             |
| Ostala materijalna imovina | 2.976.588   | 5.128.086   | (2.151.498) |
| Ostala potraživanja        | 276.525.838 | 274.374.340 | 2.151.498   |
| <u>2011. godina</u>        |             |             |             |
| Ostala materijalna imovina | 3.030.699   | 5.462.588   | (2.431.889) |
| Ostala potraživanja        | 119.404.713 | 116.972.824 | 2.431.889   |

2. Depoziti sa rokom dospjeća do 3 mjeseca 224.588.544 kuna u iznosu od kuna (2011. godine u iznosu od 182.619.429 kuna) u temeljnim financijskim izvještajima prikazani su unutar skupine Ostala imovina (podskupina ostalo) dok su u financijskim izvještajima za potrebe HANFE prikazani unutar pozicije „Ostala ulaganja“.

|   | Financijski | Pravilnik     | Razlika       |
|---|-------------|---------------|---------------|
|   | izvještaji  | HANFE         |               |
|   | HRK         | HRK           |               |
| <u>2012. godina</u>                               |             |               |               |
| Ostala ulaganja -Depoziti, zajmovi i potraživanja | 810.979.464 | 1.035.568.008 | (224.588.544) |
| Ostala imovina - ostalo                           | 236.711.332 | 12.122.786    | 224.588.546   |
| <u>2011. godina</u>                               |             |               |               |
| Ostala ulaganja -Depoziti, zajmovi i potraživanja | 863.365.040 | 1.045.984.469 | (182.619.429) |
| Ostala imovina - ostalo                           | 195.470.425 | 12.850.996    | 182.619.429   |

## Zarađene bruto premije

Društvo je za potrebe izvještavanja HANFE prikazalo izdvojeno Neto ispravak vrijednosti premije osiguranja dok je u temeljnim financijskim izvještajima navedni ispravak prikazan unutar pozicije zaračunate bruto premije.

|                          | Financijski<br>izvještaji | Pravilnik<br>HANFE | Razlika      |
|--------------------------|---------------------------|--------------------|--------------|
|                          | HRK                       | HRK                | HRK          |
| <u>2012. godina</u>      |                           |                    |              |
| Zaračunate bruto premije | 2.655.519.973             | 2.707.693.805      | (52.173.832) |
| <u>2011. godina</u>      |                           |                    |              |
| Zaračunate bruto premije | 2.726.732.086             | 2.788.860.790      | (62.128.704) |

## Prihodi/troškovi od ulaganja

U temeljnim financijskim izvještajima prihodi od ulaganja netirani su troškovi od ulaganja gdje je to bilo izvedivo.

|                      | Temeljni<br>financijski<br>izvještaji | Pravilnik<br>HANFE | Razlika |
|----------------------|---------------------------------------|--------------------|---------|
|                      | HRK                                   | HRK                | HRK     |
| <u>2012. godina</u>  |                                       |                    |         |
| Prihodi od ulaganja  | 228.326.020                           | 409.113.291        | 0       |
| Troškovi od ulaganja |                                       | (180.787.272)      |         |
| <u>2011. godina</u>  |                                       |                    |         |
| Prihodi od ulaganja  | 226.582.278                           | 430.740.418        | 0       |
| Troškovi od ulaganja |                                       | (204.158.140)      |         |

U temeljnim financijskim izvještajima troškovi ulaganja prikazani su pod kategorijom neto prihodi od ulaganja (netirano gdje je to bilo prikladno dok su u izvještajima za potrebe HANFE prikazani odvojeno).

| O P I S  | 31.12.2012.               |                    |                    |                    |                      | 31.12.2011.               |                    |                    |                    |                      |
|--|---------------------------|--------------------|--------------------|--------------------|----------------------|---------------------------|--------------------|--------------------|--------------------|----------------------|
|  | Financijski<br>izvještaji | Pravilnik HANFE    |                    |                    | Razlika              | Financijski<br>izvještaji | Pravilnik HANFE    |                    |                    | Razlika              |
|  |                           | Život              | Neživot            | Ukupno             |                      |                           | Život              | Neživot            | Ukupno             |                      |
| HRK  | HRK                       | HRK                | HRK                | HRK                | HRK                  | HRK                       | HRK                | HRK                | HRK                |                      |
| Prihodi od podružnica, pridruženih društava i zajedničkih ulaganja | 61.986.202                | 0                  | 61.986.202         | 61.986.202         | 0                    | 34.558.009                | 0                  | 34.558.009         | 34.558.009         | 0                    |
| Prihodi od ulaganja u zemljišta i građevinske objekte              | 18.905.345                | 0                  | 40.282.145         | 40.282.145         | 21.376.800           | 34.758.062                | 0                  | 62.583.072         | 62.583.072         | 27.825.010           |
| Prihodi od kamata  | 220.341.086               | 103.208.811        | 117.159.940        | 220.368.751        | 27.665               | 227.707.637               | 100.482.773        | 127.224.864        | 227.707.637        | 0                    |
| Umanjenje vrijednosti od ulaganja                                  | (135.901.036)             | 19.173.222         | 17.682.021         | 36.855.243         | 172.756.279          | (6.611.716)               | 2.460.725          | 2.769.591          | 5.230.316          | 11.842.032           |
| Nerealizirani dobiti od ulaganja po fer vrijednosti kroz RDG       | 35.290.216                | 7.126.149          | 5.690.301          | 12.816.450         | (22.473.766)         | (10.933.167)              | 3.081.729          | 5.921.987          | 9.003.716          | 19.936.883           |
| Neto dobiti/gubici ostvareni pri prodaji (realizaciji) ulaganja    | 9.535.627                 | 0                  | 0                  | 0                  | (9.535.627)          | (76.406.221)              | 0                  | 0                  | 0                  | 76.406.221           |
| Neto pozitivne tečajne razlike                                     | 6.935.661                 | 3.906.397          | 3.029.264          | 6.935.661          | 0                    | 32.953.325                | 19.867.052         | 13.086.273         | 32.953.325         | 0                    |
| Ostali prihodi od ulaganja   | 11.232.919                | 161.520            | 29.707.320         | 29.868.840         | 18.635.921           | (9.443.651)               | 62.905             | 58.641.438         | 58.704.343         | 68.147.994           |
| <b>UKUPNO</b>  | <b>228.326.020</b>        | <b>133.576.099</b> | <b>275.537.193</b> | <b>409.113.292</b> | <b>180.787.272</b>   | <b>226.582.278</b>        | <b>125.955.184</b> | <b>304.785.234</b> | <b>430.740.418</b> | <b>204.158.140</b>   |
| <b>Troškovi ulaganja</b>   |                           |                    |                    |                    |                      |                           |                    |                    |                    |                      |
| Kamate   | 0                         | 0                  | 27.665             | 27.665             | (27.665)             | 0                         | 0                  | 0                  | 0                  | 0                    |
| Umanjenje vrijednosti ulaganja                                     | 0                         | 23.815.096         | 92.037.974         | 115.853.070        | (115.853.070)        | 0                         | 12.043.534         | 38.472.266         | 50.515.800         | (50.515.800)         |
| Gubici ostvareni pri prodaji (realizaciji) ulaganja                | 0                         | 3.076.766          | 204.056            | 3.280.822          | (3.280.822)          | 0                         | 2.575.940          | 17.360.943         | 19.936.883         | (19.936.883)         |
| Usklađivanje financijske imovine po fer vrijednosti kroz RDG       | 0                         | 887.183            | 677.844            | 1.565.027          | (1.565.027)          | 0                         | 5.089.978          | 6.752.054          | 11.842.032         | (11.842.032)         |
| Ostali troškovi ulaganja   | 0                         | 600.303            | 59.460.385         | 60.060.688         | (60.060.688)         | 0                         | 500.095            | 121.363.330        | 121.863.425        | (121.863.425)        |
| <b>UKUPNO</b>  | <b>0</b>                  | <b>28.379.348</b>  | <b>152.407.924</b> | <b>180.787.272</b> | <b>(180.787.272)</b> | <b>0</b>                  | <b>20.209.547</b>  | <b>183.948.593</b> | <b>204.158.140</b> | <b>(204.158.140)</b> |



## **NADZORNI ODBOR NO/12/2013**

Na temelju odredbe članka 26. stavka 1. Statuta CROATIA osiguranja d.d. od 30. travnja 2008. te članka 300.b., 300.c. i 300.d. Zakona o trgovačkim društvima (NN 111/93, NN 118/03, NN 107/07, NN 146/08 i NN 137/09), Nadzorni odbor na svojoj 14. sjednici održanoj dana 04. travnja 2013. godine donio je:

### **O D L U K U**

**o davanju suglasnosti na Godišnje izvješće o stanju Društva, Godišnje financijske izvještaje Društva, Konsolidirano godišnje izvješće Društva i Godišnje konsolidirane financijske izvještaje Društva za 2012. godinu**

#### **I.**

Utvrđuje se da je Uprava Društva, u skladu s odredbom članka 300.b. Zakona o trgovačkim društvima, podnijela na suglasnost Nadzornom odboru Društva Godišnje izvješće o stanju Društva, Godišnje financijske izvještaje Društva, te Konsolidirano godišnje izvješće Društva i Godišnje konsolidirane financijske izvještaje Društva za 2012. godinu odmah po njihovu sastavljanju i usvajanju. Godišnje financijske izvještaje Društva i Godišnje konsolidirane financijske izvještaje Društva za 2012. godinu revidirala je revizorska tvrtka BDO Croatia d.o.o.

#### **II.**

Nadzorni odbor daje suglasnost na Godišnje izvješće o stanju Društva, Godišnje financijske izvještaje Društva, te Konsolidirano godišnje izvješće Društva i Godišnje konsolidirane financijske izvještaje Društva za 2012. godinu koje je sastavila i usvojila svojom Odlukom br. UP-06/SRK /2013 Uprava Društva, dana 21. ožujka 2013. godine.

### III.

Sukladno odredbi članka 300.d. Zakona o trgovačkim društvima, kako je Nadzorni odbor Društva dao suglasnost na Godišnje financijske izvještaje Društva i Godišnje konsolidirane financijske izvještaje Društva za 2012. godinu, time su ih utvrdili Uprava i Nadzorni odbor Društva.

Utvrđene Godišnje financijske izvještaje Društva i Godišnje konsolidirane financijske izvještaje Društva za 2012. godinu, prema propisima o računovodstvu, čine:

1. Izvještaj o sveobuhvatnoj dobiti (Račun dobiti i gubitka) Društva za 2012. godinu
2. Izvještaj o financijskom položaju (Bilanca) na dan 31. prosinca 2012. godine
3. Izvještaj o stanju i promjenama na kapitalu u 2012. godini
4. Izvještaj o novčanom toku za 2012. godinu – indirektna metoda
5. Bilješke uz financijske izvještaje Društva za 2012. godinu
6. Konsolidirani izvještaj o sveobuhvatnoj dobiti (Račun dobiti i gubitka) za 2012. godinu
7. Konsolidirani izvještaj o financijskom položaju (Bilanca) na dan 31. prosinca 2012. godine
8. Konsolidirani izvještaj o stanju i promjenama na kapitalu u 2012. godini
9. Konsolidirani izvještaj o novčanom toku za 2012. godinu – indirektna metoda
10. Bilješke uz konsolidirane financijske izvještaje za 2012. godinu

### IV.

Ova Odluka stupa na snagu danom donošenja.

**Predsjednik Nadzornog odbora**

**Mladen Blažević**



**CROATIA osiguranje d.d.**  
**Zagreb, Miramarska 22**

**UPRAVA DRUŠTVA**  
**Broj: UP-07/SRK /2013**

*Na temelju odredbe članka 20. Statuta CROATIA osiguranja d.d. od 27. rujna 2012. godine i članka 300.b Zakona o trgovačkim društvima, Uprava Društva na svojoj 30. sjednici održanoj dana 27. ožujka 2013. utvrdila je*

**PRIJEDLOG ODLUKE**  
**o upotrebi dobiti za 2012. godinu**

*slijedećeg sadržaja:*

„ Na temelju odredbe članka 275. stavak 1. točka 2. Zakona o trgovačkim društvima i članka 32. Statuta CROATIA osiguranja d.d. od 27. rujna 2012. godine, \_\_\_\_ Glavna skupština CROATIA osiguranja d.d. održana \_\_\_\_\_, donijela je

**ODLUKU**  
**o upotrebi dobiti za 2012. godinu**

**Članak 1.**

Temeljem financijskih izvještaja za 2012. godinu CROATIA osiguranje d.d. ostvarila je slijedeće rezultate za životna i neživotna osiguranja:

|                      |                     |
|----------------------|---------------------|
| Ukupni prihodi       | 2.796.057.421,75 kn |
| Ukupni rashodi       | 2.655.713.578,15 kn |
| Dobit prije poreza   | 140.343.843,60 kn   |
| Porez na dobit       | 21.918.782,16 kn    |
| Dobit poslije poreza | 118.425.061,44 kn   |

**Članak 2.**

Ostvarena neto dobit CROATIA osiguranja d.d. upotrijebit će se za:

|                                    |                  |
|------------------------------------|------------------|
| 1. Statutarne rezerve              | 29.606.265,36 kn |
| 2. Dividendu za povlaštene dionice | 980.000,00 kn    |
| 3. Zadržanu dobit                  | 87.838.796,08 kn |

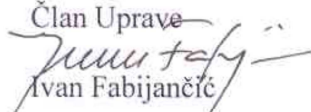
### Članak 3.

Dividenda za povlaštene dionice iznosi 112,00 kn po svakoj dionici. Tražbina za isplatu dividende dostiževa 30. dana od dana donošenja ove Odluke.

### Članak 4.

Ova Odluka stupa na snagu danom donošenja.“

*Navedeni prijedlog Odluke o upotrebi dobiti za 2012. godinu, uputit će se zajedno s Godišnjim izvješćem o stanju Društva za 2012.g. i Godišnjim financijskim izvještajima, te Konsolidiranim godišnjim izvješćem Društva za 2012. g. i Godišnjim konsolidiranim financijskim izvještajima na suglasnost Nadzornom odboru Društva, sukladno odredbi članka 300.b. Zakona o trgovačkim društvima.*

Član Uprave  
  
Ivan Fabijančić

Predsjednik Uprave  
  
Krešimir Starčević



**NADZORNI ODBOR  
NO/14/2013**

Na temelju odredbe članka 26. Statuta CROATIA osiguranja d.d. od 30. travnja 2008. te članka 300.b., 300.c. i 300.d. Zakona o trgovačkim društvima (NN 111/93, NN 118/03, NN 107/07, NN 146/08 i NN 137/09), Nadzorni odbor na svojoj 14. sjednici održanoj dana 04. travnja 2013. godine donio je:

**O D L U K U**

**o davanju suglasnosti na prijedlog Odluke o upotrebi dobiti za 2012.  
godinu**

**Članak 1.**

Utvrđuje se da je Uprava Društva na svojoj 30. sjednici, održanoj 27. ožujka 2013. godine utvrdila Prijedlog Odluke o upotrebi dobiti za 2012. godinu UP/07/SRK/2013/, koji se nalazi u prilogu ove Odluke i njezin je sastavni dio.

**Članak 2.**

Nadzorni odbor daje suglasnost na Prijedlog Odluke iz članka 1. ove Odluke, te predlaže Glavnoj skupštini CROATIA osiguranja d.d. donošenje iste.

**Članak 3.**

Ova odluka stupa na snagu danom donošenja.

**Predsjednik Nadzornog odbora**

**Mladen Blažević**

