



**NEKONSOLIDIRANI NEREVIDIRANI  
IZVJEŠTAJ O POSLOVANJU  
ZA DRUGO TROMJESEČJE I PRVO  
POLUGODIŠTE  
2012. GODINE**

Zagreb, srpanj 2012.


# SADRŽAJ

	<u>Stranica</u>
<b>Set nerevidiranih financijskih izvještaja</b>	3
– Izvještaj o sveobuhvatnoj dobiti (Račun dobiti i gubitka)	4
– Izvještaj o financijskom položaju (Bilanca)	6
– Izvještaj o promjenama kapitala	8
– Izvještaj o novčanim tokovima	9
<b>Međuzvještaj posloводства</b>	10
<b>Bilješke uz nerevidirane financijske izvještaje</b>	14
<b>Izjava osoba odgovornih za sastavljanje financijskih izvještaja</b>	17

# I SET NEREVIDIRANIH FINANCIJSKIH IZVJEŠTAJA

Razdoblje izvještavanja:	01.01.2012.	do	30.06.2012.
<b>Tromjesečni financijski izvještaj društva za osiguranje odnosno društva za reosiguranje TFI-OSIG/RE</b>			
Matični broj (MB):	03276147		
Matični broj subjekta (MBS):	080051022		
Osobni identifikacijski broj (OIB):	26187994862		
Tvrtka izdavateljica:	CROATIA osiguranje d.d.		
Poštanski broj i mjesto:	10 000	ZAGREB	
Ulica i kućni broj:	Miramarska 22		
Adresa e-pošte:			
Internet adresa:	<a href="http://www.crosig.hr">www.crosig.hr</a>		
Šifra i naziv općine/grada:	133	ZAGREB	
Šifra i naziv županije:	21	GRAD ZAGREB	Broj zaposlenih: 2.866 (krajem izvještajnog razdoblja)
Konsolidirani izvještaj:	NE	Šifra NKD-a:	6512
Tvrtke subjekata konsolidacije (prema MSFI):	Sjedište:	MB:	
Knjigovodstveni servis:			
Osoba za kontakt:	KUZMANOVIĆ KATICA (unos se samo prezime i ime osobe za kontakt)		
Telefon:	01/6333-117	Telefaks:	01/6332-073
Adresa e-pošte:	<a href="mailto:katica.kuzmanovic@crosig.hr">katica.kuzmanovic@crosig.hr</a>		
Prezime i ime:	ZRINUŠIĆ ZDRAVKO, IVANČIĆ SILVANA (osoba ovlaštene za zastupanje)		
<b>Dokumentacija za objavu:</b>			
1. Financijski izvještaji (bilanca, račun dobiti i gubitka, izvještaj o novčanim tokovima, izvještaj o promjenama kapitala i bilješke uz financijske izvještaje)			
2. Međuzvještaj posloводства,			
3. Izjavu osoba odgovornih za sastavljanje izvještaja izdavateljica.			

Članica Uprave  
  
Silvana Ivančić

Predsjednik Uprave  
  
Zdravko Zrinušić

(potpis osobe ovlaštene za zastupanje)

**IZVJEŠTAJ O SVEOBUHVAATNOJ DOBITI  
(RAČUN DOBITI I GUBITKA)  
za razdoblje od 01.01.2012.-30.06.2012.**

u kunama

Naziv pozicije	AOP oznaka	Prethodno razdoblje			Tekuće razdoblje		
		Život	Neživot	Ukupno	Život	Neživot	Ukupno
1	2	3	4	5(3+4)	6	7	8(6+7)
<b>I. Zarađene premije (prihodovane) (AOP 125 do 132)</b>	<b>124</b>	166.206.527	945.897.734	1.112.104.261	164.491.754	941.268.964	1.105.760.718
1. Zaračunate bruto premije	125	165.855.437	1.563.170.156	1.729.025.593	164.772.040	1.505.285.475	1.670.057.516
2. Premije suosiguranja	126		2.468.554	2.468.554			
3. Ispravak vrijednosti i naplaćeni ispravak vrijednosti premije osiguranja/suosiguranja	127		-49.998.401	-49.998.401		-41.554.411	-41.554.411
4. Premije predane u reosiguranje	128	-174.199	-262.892.366	-263.066.566	-99.019	-248.675.349	-248.774.369
5. Premije predane u suosiguranje	129		-4.304.247	-4.304.247		-3.950.576	-3.950.576
6. Promjena bruto pričuva prijenosnih premija	130	487.744	-341.659.021	-341.171.277	-227.435	-315.807.234	-316.034.669
7. Promjena pričuva prijenosnih premija, udio reosiguratelja	131	37.546	39.113.059	39.150.605	46.168	45.971.058	46.017.226
8. Promjena pričuva prijenosnih premija, udio suosiguratelja	132						
<b>II. Prihodi od ulaganja (AOP 134 + 135 + 139 + 140 + 141 + 145 + 146)</b>	<b>133</b>	52.381.813	121.877.599	174.259.412	61.342.033	110.601.990	171.944.023
1. Prihodi od podružnica, pridruženih društava i sudjelovanja u zajedničkim ulaganjima	134		34.526.593	34.526.593		24.569.938	24.569.938
2. Prihodi od ulaganja u zemljišta i građevinske objekte (AOP 136 do 138)	135		4.605.463	4.605.463		11.509.349	11.509.349
2.1. Prihodi od najma	136		3.173.113	3.173.113		11.509.349	11.509.349
2.2. Prihodi od povećanja vrijednosti zemljišta i građevinskih objekata	137		1.412.350	1.412.350			
2.3. Prihodi od prodaje zemljišta i građevinskih objekata	138		20.000	20.000			
3. Prihodi od kamata	139	48.758.968	57.029.769	105.788.737	51.112.869	58.769.096	109.881.965
4. Nerealizirani dobiti od ulaganja po fer vrijednosti kroz račun dobiti i gubitka	140	2.653.499	2.455.195	5.108.694	8.629.486	6.804.344	15.433.830
5. Dobici od prodaje (realizacije) financijskih ulaganja (AOP 142 do 144)	141	930.011	1.769.755	2.699.766	1.471.002	2.562.032	4.033.034
5.1. Ulaganja po fer vrijednosti kroz račun dobiti i gubitka	142	930.011	1.570.466	2.500.477	973.718	1.141.187	2.114.905
5.2. Ulaganja raspoloživa za prodaju	143		199.289	199.289	497.284	1.420.845	1.918.129
5.3. Ostali dobiti od prodaje financijskih ulaganja	144						
6. Neto pozitivne tečajne razlike	145					55.872	55.872
7. Ostali prihodi od ulaganja	146	39.334	21.490.824	21.530.158	128.676	6.331.359	6.460.035
<b>III. Prihodi od provizija i naknada</b>	<b>147</b>	44.719	13.516.481	13.561.200	14.228	15.359.156	15.373.385
<b>IV. Ostali osigurateljno-tehnički prihodi, neto od reosiguranja</b>	<b>148</b>	105.930	3.679.942	3.785.872	39.889	3.723.386	3.763.275
<b>V. Ostali prihodi</b>	<b>149</b>	90.668	12.599.952	12.690.620	170.044	28.559.179	28.729.224
<b>VI. Izdaci za osigurane slučajeve, neto (AOP 151 + 155)</b>	<b>150</b>	-156.162.068	-570.833.072	-726.995.140	-127.746.903	-543.439.068	-671.185.972
1. Likvidirane štete (AOP 152 do 154)	151	-160.481.338	-546.531.711	-707.013.049	-134.238.712	-530.570.660	-664.809.371
1.1. Bruto iznos	152	-160.481.338	-625.555.049	-786.036.387	-134.238.712	-655.469.373	-789.708.084
1.2. Udio suosiguratelja	153		-53.337	-53.337			
1.3. Udio reosiguratelja	154		79.076.676	79.076.676		124.898.713	124.898.713
2. Promjena pričuva za štete (AOP 156 do 158)	155	4.319.270	-24.301.361	-19.982.091	6.491.808	-12.868.409	-6.376.601
2.1. Bruto iznos	156	4.319.270	-124.477.420	-120.158.150	6.491.808	45.819.813	52.311.621
2.2. Udio suosiguratelja	157						
2.3. Udio reosiguratelja	158		100.176.059	100.176.059		-58.688.222	-58.688.222
<b>VII. Promjena matematičke pričuve i ostalih tehničkih pričuva, neto od reosiguranja (AOP 160 + 163)</b>	<b>159</b>	-13.043.390		-13.043.390	-36.061.723		-36.061.723
1. Promjena matematičke pričuve osiguranja (AOP 161 + 162)	160	-13.043.390		-13.043.390	-36.061.723		-36.061.723
1.1. Bruto iznos	161	-13.113.420		-13.113.420	-36.040.053		-36.040.053
1.2. Udio reosiguratelja	162	70.030		70.030	-21.670		-21.670
2. Promjena ostalih tehn. pričuva, neto od reosiguranja (AOP 164 do 166)	163						
2.1. Bruto iznos	164						
2.2. Udio suosiguratelja	165						
2.3. Udio reosiguratelja	166						
<b>VIII. Promjena posebne pričuve za osiguranje iz skupine životnih osiguranja kod kojih ugovaratelj osiguranja preuzima investicijski rizik, neto od reosiguranja (AOP 168 do 170)</b>	<b>167</b>	2.593.584		2.593.584	2.212.761		2.212.761
1. Bruto iznos	168	2.593.584		2.593.584	2.212.761		2.212.761
2. Udio suosiguratelja	169						
3. Udio reosiguratelja	170						
<b>IX. Izdaci za povrate premija (bonusi i popusti), neto od reosiguranja (AOP 172 + 173)</b>	<b>171</b>						
1. Ovisni o rezultatu (bonusi)	172						
2. Neovisni o rezultatu (popusti)	173						

<b>X. Poslovni rashodi (izdaci za obavljanje djelatnosti), neto (AOP 175+179)</b>	<b>174</b>	-46.828.701	-416.018.531	-462.847.233	-43.660.289	-384.489.336	-428.149.625
1. Troškovi pribave (AOP 176 do 178)	175	-12.066.312	-98.378.584	-110.444.897	-10.610.328	-100.556.196	-111.166.524
1.1. Provizija	176	-8.851.374	-70.082.493	-78.933.867	-7.552.732	-75.652.709	-83.205.441
1.2. Ostali troškovi pribave	177	-3.214.938	-28.296.091	-31.511.030	-3.057.596	-24.903.487	-27.961.083
1.3. Promjena razgraničenih troškova pribave	178						
2. Troškovi uprave (administrativni troškovi) (AOP 180 do 182)	179	-34.762.389	-317.639.947	-352.402.336	-33.049.961	-283.933.140	-316.983.101
2.1. Amortizacija materijalne imovine	180	-807.223	-22.601.888	-23.409.112	-922.522	-23.520.671	-24.443.193
2.2. Plaće, porezi i doprinosi iz i na plaće	181	-20.492.223	-161.414.053	-181.906.276	-20.697.135	-158.522.316	-179.219.451
2.3. Ostali troškovi uprave	182	-13.462.943	-133.624.006	-147.086.949	-11.430.303	-101.890.153	-113.320.457
<b>XI. Troškovi ulaganja (AOP 184 do 189)</b>	<b>183</b>	-2.302.541	-32.300.270	-34.602.811	-15.717.102	-73.547.421	-89.264.523
1. Amortizacija (građevinski objekti koji ne služe društvu za obavljanje djelatnosti)	184						
2. Kamate	185						
3. Umanjenje vrijednosti ulaganja	186		-1.483.200	-1.483.200	-10.624.798	-27.507.493	-38.132.291
4. Gubici ostvareni pri prodaji (realizaciji) financijske imovine	187		-1.688.377	-1.688.377	-2.918.028	-346.602	-3.264.631
5. Usklađivanje financijske imovine po fer vrijednosti kroz RDG	188	-448.365	-472.271	-920.636	-462.983	-577.199	-1.040.182
6. Negativne tečajne rezlike	189	-1.590.623	-3.058.346	-4.648.969	-1.366.227		-1.366.227
7. Ostali troškovi ulaganja	190	-263.553	-25.598.077	-25.861.630	-345.065	-45.116.127	-45.461.192
<b>XII. Ostali tehnički troškovi, neto od reosiguranja (AOP 192 + 193)</b>	<b>191</b>	-28.569	-35.510.835	-35.539.404	-136.891	-37.911.516	-38.048.408
1. Troškovi za preventivnu djelatnost	192						
2. Ostali tehnički troškovi osiguranja	193	-28.569	-35.510.835	-35.539.404	-136.891	-37.911.516	-38.048.408
<b>XIII. Ostali troškovi, uključujući vrijednosna usklađenja</b>	<b>194</b>		-499.328	-499.328		-210.066	-210.066
<b>XIV. Dobit ili gubitak obračunskog razdoblja prije poreza (AOP 124+133+147+148+149+150+159+167+171+174+183+191+194)</b>	<b>195</b>	3.057.972	42.409.671	45.467.643	4.947.802	59.915.268	64.863.070
<b>XV. Porez na dobit ili gubitak (AOP 197+198)</b>	<b>196</b>	-611.594	-8.481.934	-9.093.529	-989.560	-11.983.054	-12.972.614
1. Tekući porezni trošak	197	-611.594	-8.481.934	-9.093.529	-989.560	-11.983.054	-12.972.614
2. Odgođeni porezni trošak (prihod)	198						
<b>XVI. Dobit ili gubitak obračunskog razdoblja poslije poreza (AOP 195-196)</b>	<b>199</b>	2.446.377	33.927.737	36.374.115	3.958.241	47.932.215	51.890.456
1. Pripisano imateljima kapitala matice	200						
2. Pripisano nekontrolirajućim interesima	201						
<b>XVII. UKUPNI PRIHODI</b>	<b>202</b>	218.829.658	1.097.571.707	1.316.401.365	226.057.950	1.099.512.676	1.325.570.625
<b>XVIII. UKUPNI RASHODI</b>	<b>203</b>	-216.383.280	-1.063.643.970	-1.280.027.250	-222.099.708	-1.051.580.461	-1.273.680.169
<b>IX. Ostala sveobuhvatna dobit (205 do 211 - 212)</b>	<b>204</b>	-3.090.301	-21.588.897	-24.679.198	8.356.232	-6.902.036	1.454.196
1. Dobici/gubici proizašli iz preračunavanja financijskih izvještaja inozemnog poslovanja	205						
2. Dobici/gubici proizašli iz revalorizacije financijske imovine raspoložive za prodaju	206	-3.090.301	-18.146.921	-21.237.221	8.356.232	-4.226.732	4.129.500
3. Dobici/gubici proizašli iz revalorizacije zemljišta i građevinskih objekata koji služe društvu za obavljanje djelatnosti	207		-3.441.976	-3.441.976		-2.675.304	-2.675.304
4. Dobici/gubici proizašli iz revalorizacije druge materijalne (osim zemljišta i nekretnina) i nematerijalne imovine	208						
5. Učinci od instrumenata zaštite novčanog toka	209						
6. Aktuarski dobici/gubici po mirovinskim planovima s definiranim mirovinama	210						
7. Udio u ostaloj sveobuhvatnoj dobiti pridruženih društava	211						
8. Porez na dobit na ostalu sveobuhvatnu dobit	212						
<b>XX. Ukupna sveobuhvatna dobit (199+204)</b>	<b>213</b>	-643.923	12.338.840	11.694.917	12.314.473	41.030.178	53.344.652
1. Pripisano imateljima kapitala matice	214			0			0
2. Pripisano nekontrolirajućim interesima	215			0			0
<b>XXI. Reklasifikacijske usklade</b>	<b>216</b>	0	0	0	0	0	0

**IZVJEŠTAJ O FINACIJSKOM POLOŽAJU (BILANCA)**  
stanje na dan 30.06.2012.

u kunama

Naziv pozicije	AOP oznaka	Prethodno razdoblje			Tekuće razdoblje		
		Život	Neživot	Ukupno	Život	Neživot	Ukupno
1	2	3	4	5(3+4)	6	7	8(6+7)
<b>AKTIVA</b>							
<b>A. POTRAŽIVANJA ZA UPISANI A NEUPLAĆENI KAPITAL (002+003)</b>	<b>001</b>						
1. Kapital pozvan da se plati	002						
2. Kapital nije pozvan da se plati	003						
<b>B. NEMATERIJALNA IMOVINA (005+006)</b>	<b>004</b>		7.116.440	7.116.440		6.535.715	6.535.715
1. Goodw ill	005						
2. Ostala nematerijalna imovina	006		7.116.440	7.116.440		6.535.715	6.535.715
<b>C. MATERIJALNA IMOVINA (008 do 010)</b>	<b>007</b>		1.215.012.430	1.215.012.430		1.196.254.516	1.196.254.516
1. Zemljišta i građevinski objekti koji služe društvu za provođenje djelatnosti	008		1.175.813.525	1.175.813.525		1.161.460.974	1.161.460.974
2. Oprema	009		33.736.317	33.736.317		29.092.807	29.092.807
3. Ostala materijalna imovina i zalihe	010		5.462.588	5.462.588		5.700.734	5.700.734
<b>D. ULAGANJA (012+013+017+036)</b>	<b>011</b>	1.940.782.115	3.390.168.120	5.330.950.235	2.001.426.770	3.381.439.369	5.382.866.139
<b>I. Ulaganja u zemljišta i građevinske objekte koji ne služe društvu za provođenje djelatnosti</b>	<b>012</b>		814.142.982	814.142.982		828.186.615	828.186.615
<b>II. Ulaganja u podružnice, pridružena društva i sudjelovanje u zajedničkim ulaganjima (014 do 016)</b>	<b>013</b>		431.372.755	431.372.755		416.058.131	416.058.131
1. Dionice i udjeli u podružnicama	014		424.146.655	424.146.655		408.832.031	408.832.031
2. Dionice i udjeli u pridruženim društvima	015		7.226.100	7.226.100		7.226.100	7.226.100
3. Sudjelovanje u zajedničkim ulaganjima	016						
<b>III. Ostala finacijska ulaganja (018+021+026+032)</b>	<b>017</b>	1.940.782.115	2.144.652.383	4.085.434.498	2.001.426.770	2.137.194.623	4.138.621.393
1. Ulaganja koja se drže do dospjeća (019+020)	018	1.253.893.760	755.313.902	2.009.207.662	1.087.668.351	749.953.387	1.837.621.738
1.1. Dužnički vrijednosni papiri i drugi vrijednosni papiri s fiksnim prihodom	019	1.253.893.760	755.313.902	2.009.207.662	1.087.668.351	749.953.387	1.837.621.738
1.2. Ostala ulaganja koja se drže do dospjeća	020						
2. Ulaganja raspoloživa za prodaju (022 do 025)	021	60.422.034	192.541.118	252.963.152	36.197.002	162.279.083	198.476.085
2.1. Dionice, udjeli i drugi vrijednosni papiri koji donose promjenjiv prihod	022	24.314.237	113.622.134	137.936.371	19.902.368	109.707.652	129.610.020
2.2. Dužnički vrijednosni papiri i drugi vrijednosni papiri s fiksnim prihodom	023						
2.3. Udjeli u investicijskim fondovima	024	36.107.797	78.918.984	115.026.780	16.294.634	52.571.431	68.866.065
2.4. Ostala ulaganja raspoloživa za prodaju	025						
3. Ulaganja po fer vrijednosti kroz račun dobiti i gubitka (027 do 031)	026	200.501.903	211.571.393	412.073.295	474.493.417	313.827.186	788.320.603
3.1. Dionice, udjeli i drugi vrijednosni papiri koji donose promjenjiv prihod	027		7.515.667	7.515.667		7.421.834	7.421.834
3.2. Dužnički vrijednosni papiri i drugi vrijednosni papiri s fiksnim prihodom	028	83.590.987	92.961.341	176.552.328	85.645.974	99.525.772	185.171.746
3.3. Derivativni finacijski instrumenti	029						
3.4. Udjeli u investicijskim fondovima	030	116.910.916	111.094.385	228.005.300	388.847.443	206.879.580	595.727.024
3.5. Ostala ulaganja	031						
4. Depoziti, zajmovi i potraživanja (033 do 035)	032	425.964.418	985.225.970	1.411.190.388	403.068.000	911.134.968	1.314.202.968
4.1. Depoziti kod kreditnih institucija (banaka)	033	383.060.840	662.923.629	1.045.984.469	354.500.000	627.109.761	981.609.761
4.2. Zajmovi	034	42.903.578	322.302.341	365.205.919	48.568.000	284.025.207	332.593.207
4.3. Ostali zajmovi i potraživanja	035						
<b>IV. Depoziti kod preuzetog poslovanja osiguranja u reosiguranje (depoziti kod cedenta)</b>	<b>036</b>						
<b>E. ULAGANJA ZA RAČUNI I RIZIK VLASNIKA POLICA ŽIVOTNOG OSIGURANJA</b>	<b>037</b>	16.320.627		16.320.627	14.619.793		14.619.793
<b>F. UDIO REOSIGURANJA U TEHNIČKIM PRIČUVAMA (039 do 045)</b>	<b>038</b>	164.628	411.769.714	411.934.342	189.126	399.052.551	399.241.677
1. Prijenosne premije, udio reosiguranja	039	138	46.703.405	46.703.543	46.306	92.674.463	92.720.769
2. Matematička pričuva osiguranja, udio reosiguranja	040	164.490		164.490	142.820		142.820
3. Pričuva šteta, udio reosiguranja	041		365.066.310	365.066.310		306.378.088	306.378.088
4. Pričuve za povrate premija ovisne i neovisne o rezultatu (bonusi i popusti), udio reosiguranja	042						
5. Pričuva za kolebanje šteta, udio reosiguranja	043						
6. Druge tehničke pričuve osiguranja, udio reosiguranja	044						
7. Posebna pričuva za osiguranje iz skupine životnih osiguranja kod kojih ugovaratelj osiguranja preuzima investicijski rizik, udio reosiguranja	045						
<b>G. ODGOĐENA I TEKUĆA POREZNA IMOVINA (047+048)</b>	<b>046</b>	2.408.707	2.756.393	5.165.100	2.408.707	2.756.393	5.165.100
1. Odgođena porezna imovina	047	2.408.707	2.756.393	5.165.100	2.408.707	2.756.393	5.165.100
2. Tekuća porezna imovina	048						
<b>H. POTRAŽIVANJA (050+053+054)</b>	<b>049</b>	7.816.611	713.606.884	721.423.494	5.238.825	1.080.664.807	1.085.903.632
<b>1. Potraživanja iz neposrednih poslova osiguranja (051+052)</b>	<b>050</b>	43.746	588.277.703	588.321.449	48.643	913.440.495	913.489.138
1.1. Od ugovaratelja osiguranja	051		585.059.115	585.059.115		910.609.883	910.609.883
1.2. Od zastupnika, odnosno posrednika u osiguranju	052	43.746	3.218.587	3.262.333	48.643	2.830.612	2.879.255
<b>2. Potraživanja iz poslova suosiguranja i reosiguranja</b>	<b>053</b>		16.129.222	16.129.222		16.702.803	16.702.803
<b>3. Ostala potraživanja (055 do 057)</b>	<b>054</b>	7.772.865	109.199.959	116.972.823	5.190.182	150.521.509	155.711.692
3.1. Potraživanja iz drugih poslova osiguranja	055		26.964.094	26.964.094		19.139.645	19.139.645
3.2. Potraživanja za prinose na ulaganja	056	1.935.304	5.862.135	7.797.439	1.795.405	7.139.770	8.935.175
3.3. Ostala potraživanja	057	5.837.561	76.373.730	82.211.290	3.394.777	124.242.095	127.636.872
<b>I. OSTALA IMOVINA (059+063+064)</b>	<b>058</b>	1.889.059	36.914.836	38.803.894	1.926.372	33.853.811	35.780.183
<b>1. Novac u banci i blagajni (060 do 062)</b>	<b>059</b>	1.824.734	24.128.164	25.952.898	1.887.832	17.290.282	19.178.115
1.1. Sredstva na poslovnom računu	060		23.951.866	23.951.866		17.135.643	17.135.643
1.2. Sredstva na računu imovine za pokriće matematičke pričuve	061	1.819.331		1.819.331	1.886.260		1.886.260
1.3. Novčana sredstva u blagajni	062	5.403	176.298	181.700	1.572	154.640	156.212
<b>2. Dugotrajna imovina namijenjena za prodaju i prestanak poslovanja</b>	<b>063</b>						
3. Ostalo	064	64.325	12.786.672	12.850.996	38.539	16.563.529	16.602.068
<b>J. PLAĆENI TROŠKOVI BUDUĆEG RAZDOBLJA I NEDOSPJELA NAPLATA PRIHODA (066 do 068)</b>	<b>065</b>	22.229.797	30.797.002	53.026.799	20.191.949	30.859.638	51.051.587
1. Razgraničene kamate i najamnine	066	22.185.161	14.966.325	37.151.486	20.172.908	16.079.554	36.252.463
2. Razgraničeni troškovi pribave	067						
3. Ostali plaćeni troškovi budućeg razdoblja i nedospjela naplata prihoda	068	44.636	15.830.677	15.875.313	19.041	14.780.084	14.799.125
<b>K. UKUPNO AKTIVA (001+004+007+011+037+038+046+049+058+065)</b>	<b>069</b>	1.991.611.543	5.808.141.817	7.799.753.360	2.046.001.542	6.131.416.800	8.177.418.341
<b>L. IZVANBILANČNI ZAPISI</b>	<b>070</b>		670.302.250	670.302.250		653.589.557	653.589.557

<b>PASIVA</b>								
<b>A. KAPITAL I REZERVE (072+076+077+081+085+088)</b>	<b>071</b>	115.588.079	1.525.498.057	1.641.086.136	127.902.552	1.568.308.988	1.696.211.540	
<b>1. Upisani kapital (073 do 075)</b>	<b>072</b>	44.288.720	398.598.480	442.887.200	44.288.720	398.598.480	442.887.200	
1.1. Uplaćeni kapital - redovne dionice	<b>073</b>	44.288.720	386.348.480	430.637.200	44.288.720	386.348.480	430.637.200	
1.2. Uplaćeni kapital - povlaštene dionice	<b>074</b>		12.250.000	12.250.000		12.250.000	12.250.000	
1.3. Kapital pozvan da se plati	<b>075</b>							
<b>2. Premije na emitirane dionice (rezerve kapitala)</b>	<b>076</b>							
<b>3. Revalorizacijske rezerve (078 do 080)</b>	<b>077</b>	-15.653.736	475.745.296	460.091.559	-7.297.504	468.843.259	461.545.755	
3.1. Zemljišta i građevinskih objekata	<b>078</b>		486.476.755	486.476.755		483.801.451	483.801.451	
3.2. Financijskih ulaganja	<b>079</b>	-15.653.736	-10.731.460	-26.385.196	-7.297.504	-14.958.192	-22.255.696	
3.3. Ostale revalorizacijske rezerve	<b>080</b>							
<b>4. Rezerve (082 do 084)</b>	<b>081</b>	78.314.936	378.151.842	456.466.778	79.651.090	399.432.377	479.083.468	
4.1. Zakonske rezerve	<b>082</b>	489.554	19.152.617	19.642.171	721.929	22.853.579	23.575.508	
4.2. Statutarna rezerva	<b>083</b>	2.325.382	92.288.398	94.613.780	3.429.161	109.867.971	113.297.132	
4.3. Ostale rezerve	<b>084</b>	75.500.000	266.710.827	342.210.827	75.500.000	266.710.827	342.210.827	
<b>5. Prenesena (zadržana) dobit ili gubitak (086 + 087)</b>	<b>085</b>	3.990.667	198.983.187	202.973.853	7.302.005	253.502.657	260.804.662	
5.1. Zadržana dobit	<b>086</b>	3.990.667	198.983.187	202.973.853	7.302.005	253.502.657	260.804.662	
5.2. Preneseni gubitak (-)	<b>087</b>							
<b>6. Dobit ili gubitak tekućeg obračunskog razdoblja (089+090)</b>	<b>088</b>	4.647.492	74.019.253	78.666.745	3.958.241	47.932.215	51.890.456	
6.1. Dobit tekućeg obračunskog razdoblja	<b>089</b>	4.647.492	74.019.253	78.666.745	3.958.241	47.932.215	51.890.456	
6.2. Gubitak tekućeg obračunskog razdoblja (-)	<b>090</b>							
<b>B. OBVEZE DRUGOG REDA (PODREĐENE OBVEZE)</b>	<b>091</b>							
<b>C. TEHNIČKE PRIČUVE (093 do 098)</b>	<b>092</b>	1.855.979.443	3.850.258.182	5.706.237.624	1.885.755.122	4.120.245.603	6.006.000.725	
1. Prijenosne premije, bruto iznos	<b>093</b>	3.360.431	946.409.517	949.769.947	3.587.865	1.262.216.751	1.265.804.616	
2. Matematička pričuva osiguranja, bruto iznos	<b>094</b>	1.816.581.911		1.816.581.911	1.852.621.965		1.852.621.965	
3. Pričuva šteta, bruto iznos	<b>095</b>	36.037.101	2.880.421.665	2.916.458.766	29.545.292	2.834.601.852	2.864.147.144	
4. Pričuva za povrate premija ovisne i neovisne o rezultatu (bonusi i popusti), bruto iznos	<b>096</b>							
5. Pričuva za kolebanje šteta, bruto iznos	<b>097</b>							
6. Druge tehničke pričuve osiguranja, bruto iznos	<b>098</b>		23.427.000	23.427.000		23.427.000	23.427.000	
<b>D. POSEBNA PRIČUVA ZA OSIGURANJE IZ SKUPINE ŽIVOTNIH OSIGURANJA KOD KOJIH UGOVORATELJ OSIGURANJA PREUZIMA INVESTICIJSKI RIZIK, bruto iznos</b>	<b>099</b>	16.320.627		16.320.627	14.619.793		14.619.793	
<b>E. OSTALE PRIČUVE (101 + 102)</b>	<b>100</b>	2.443.980	80.050.105	82.494.085	2.443.980	104.881.739	107.325.719	
1. Pričuva za mirovine i slične obveze	<b>101</b>	2.443.980	78.169.725	80.613.705	2.443.980	103.001.358	105.445.338	
2. Ostale pričuve	<b>102</b>		1.880.381	1.880.381		1.880.381	1.880.381	
<b>F. ODGOĐENA I TEKUĆA POREZNA OBVEZA (104 + 105)</b>	<b>103</b>		128.204.750	128.204.750	989.560	133.103.547	134.093.107	
1. Odgođena porezna obveza	<b>104</b>		121.789.319	121.789.319		121.120.493	121.120.493	
2. Tekuća porezna obveza	<b>105</b>		6.415.430	6.415.430	989.560	11.983.054	12.972.614	
<b>G. DEPOZITI ZADRŽANI IZ POSLA PREDANOG U REOSIGURANJE</b>	<b>106</b>							
<b>H. FINANCIJSKE OBVEZE (108 do 110)</b>	<b>107</b>		105.193	105.193		81.721	81.721	
1. Obveze po zajmovima	<b>108</b>		105.193	105.193		81.721	81.721	
2. Obveze po izdanim vrijednosnim papirima	<b>109</b>							
3. Ostale financijske obveze	<b>110</b>							
<b>I. OSTALE OBVEZE (112 do 115)</b>	<b>111</b>	1.258.486	189.444.060	190.702.545	14.280.989	195.523.281	209.804.270	
1. Obveze proizašle iz neposrednih poslova osiguranja	<b>112</b>	1.223.389	96.882.454	98.105.843	1.577.233	101.959.180	103.536.413	
2. Obveze proizašle iz poslova suosiguranja i reosiguranja	<b>113</b>	1.693	5.602.704	5.604.397	2.066	11.486.733	11.488.799	
3. Obveze za otuđenje i prekinuto poslovanje	<b>114</b>							
4. Ostale obveze	<b>115</b>	33.403	86.958.902	86.992.305	12.701.690	82.077.368	94.779.058	
<b>J. ODGOĐENO PLAĆANJE TROŠKOVA I PRIHOD BUDUĆEG RAZDOBLJA (117+118)</b>	<b>116</b>	20.929	34.581.471	34.602.400	9.545	9.271.920	9.281.465	
1. Razgraničena provizija reosiguranja	<b>117</b>							
2. Ostalo odgođeno plaćanje troškova i prihod budućeg razdoblja	<b>118</b>	20.929	34.581.471	34.602.400	9.545	9.271.920	9.281.465	
<b>K. UKUPNA PASIVA (071+091+092+099+100+103+106+107+111+116)</b>	<b>119</b>	1.991.611.543	5.808.141.817	7.799.753.360	2.046.001.542	6.131.416.800	8.177.418.341	
<b>L. IZVANBILANČNI ZAPISI</b>	<b>120</b>		670.302.250	670.302.250		653.589.557	653.589.557	
<b>DODATAK BILANCI (popunjavanje obveznik koji sastavlja konsolidirani financijski izvještaj)</b>								
<b>M. KAPITAL I REZERVE (122+123)</b>	<b>121</b>	0	0	0	0	0	0	
1. Pripisano imateljima kapitala matice	<b>122</b>			0			0	
2. Pripisano nekontrolirajućim interesima	<b>123</b>			0			0	

## IZVJEŠTAJ O PROMJENAMA KAPITALA za razdoblje od 01.01.2012. do 30.06.2012.

u kunama

Opis stavke	AOP oznaka	Raspodjeljivo vlasnicima matice							Raspodjeljivo nekontrolirajućem interesu	Ukupno kapital i rezerve (9+10)
		Uplaćeni kapital (redovne i povlaštene dionice)	Premije na emitirane dionice	Revalorizacijske rezerve	Rezerve (zakonske, statutarne, ostale)	Zadržana dobit ili preneseni gubitak	Dobit/gubitak tekuće godine	Ukupno kapital i rezerve (3 do 8)		
1	2	3	4	5	6	7	8	9	10	11
<b>I. Stanje 1. siječnja prethodne godine</b>	<b>001</b>	442.887.200		530.698.408	443.930.661	192.072.963	43.603.887	1.653.193.119		1.653.193.119
1. Promjena računovodstvenih politika	002			-783.465		825.966		42.501		42.501
2. Ispravak pogreški prethodnih razdoblja	003									
<b>II. Stanje 1. siječnja prethodne godine (prepravljeno) (AOP 001 do 003)</b>	<b>004</b>	442.887.200		529.914.943	443.930.661	192.898.929	43.603.887	1.653.235.620		1.653.235.620
<b>III. Sveobuhvatna dobit ili gubitak prethodne godine (AOP 006+007)</b>	<b>005</b>			-69.823.383		7.670.975	78.666.745	16.514.337		16.514.337
1. Dobit ili gubitak razdoblja	006						78.666.745	78.666.745		78.666.745
2. Ostala sveobuhvatna dobit ili gubitak prethodne godine (AOP 008 do 011)	007			-69.823.383		7.670.975		-62.152.408		-62.152.408
2.1. Nerealizirani dobiti ili gubici od materijalne imovine (zemljišta i građevinski objekti)	008			-6.118.371		6.780.054		661.683		661.683
2.2. Nerealizirani dobiti ili gubici od financijske imovine raspoložive za prodaju	009			-45.640.033				-45.640.033		-45.640.033
2.3. Realizirani dobiti ili gubici od financijske imovine raspoložive za prodaju	010			-18.064.979				-18.064.979		-18.064.979
2.4. Ostale nevlasničke promjene kapitala	011					890.921		890.921		890.921
<b>IV. Transakcije s vlasnicima (prethodno razdoblje) (AOP 013 do 016)</b>	<b>012</b>				12.536.117	2.403.949	-43.603.887	-28.663.821		-28.663.821
1. Povećanje/smanjenje upisanog kapitala	013									
2. Ostale uplate vlasnika	014									
3. Isplata udjela u dobiti/dividenda	015						-28.663.821	-28.663.821		-28.663.821
4. Ostale raspodjele vlasnicima	016				12.536.117	2.403.949	-14.940.066			
<b>V. Stanje na zadnji dan izvještajnog razdoblja u prethodnoj godini</b>	<b>017</b>	442.887.200		460.091.560	456.466.778	202.973.853	78.666.745	1.641.086.136		1.641.086.136
<b>VI. Stanje 1. siječnja tekuće godine</b>	<b>018</b>	442.887.200		460.091.560	456.466.778	202.973.853	78.666.745	1.641.086.136		1.641.086.136
1. Promjena računovodstvenih politika	019									
2. Ispravak pogreški prethodnih razdoblja	020					-583.377		-583.377		-583.377
<b>VII. Stanje 1. siječnja tekuće godine (prepravljeno) (AOP 018 do 020)</b>	<b>021</b>	442.887.200		460.091.560	456.466.778	202.390.476	78.666.745	1.640.502.759		1.640.502.759
<b>VIII. Sveobuhvatna dobit ili gubitak tekuće godine (AOP 023+024)</b>	<b>022</b>			1.454.195		3.344.130	51.890.456	56.688.781		56.688.781
1. Dobit ili gubitak prethodnog razdoblja	023						51.890.456	51.890.456		51.890.456
2. Ostala sveobuhvatna dobit ili gubitak tekuće godine (AOP 025 do 028)	024			1.454.195		3.344.130		4.798.325		4.798.325
2.1. Nerealizirani dobiti ili gubici od materijalne imovine (zemljišta i građevinski objekti)	025			-2.675.304		3.344.130		668.826		668.826
2.2. Nerealizirani dobiti ili gubici od financijske imovine raspoložive za prodaju	026			5.200.781				5.200.781		5.200.781
2.3. Realizirani dobiti ili gubici od financijske imovine raspoložive za prodaju	027			-1.071.282				-1.071.282		-1.071.282
2.4. Ostale nevlasničke promjene kapitala	028									
<b>IX. Transakcije s vlasnicima (tekuće razdoblje) (AOP 030 do 033)</b>	<b>029</b>				22.616.689	55.070.056	-78.666.745	-980.000		-980.000
1. Povećanje/smanjenje temeljnog kapitala	030									
2. Ostale uplate vlasnika	031									
3. Isplata udjela u dobiti/dividenda	032						-980.000	-980.000		-980.000
4. Ostale transakcije s vlasnicima	033				22.616.689	55.070.056	-77.686.745			
<b>X. Stanje na zadnji dan izvještajnog razdoblja u tekućoj godini (AOP 021+022+029)</b>	<b>034</b>	442.887.200		461.545.755	479.083.467	260.804.662	51.890.456	1.696.211.540		1.696.211.540



## IZVJEŠTAJ O NOVČANIM TOKOVIMA PO INDIREKTNOJ METODI za razdoblje od 01.01.2012. do 30.06.2012.

u kunama

Opis pozicije	AOP oznaka	Prethodno razdoblje	Tekuće razdoblje
1	2	3	4
<b>I. NOVČANI TOK IZ POSLOVNIH AKTIVNOSTI (002+013+031)</b>	<b>001</b>	-31.165.673	-239.597.758
<b>1. Novčani tok prije promjene poslovne imovine i obveza (AOP 003+004)</b>	<b>002</b>	68.549.400	-5.967.838
1.1. Dobit/gubitak prije poreza	003	45.467.643	64.863.070
1.2. Usklađenja: (AOP 005 do 012)	004	23.081.757	-70.830.908
1.2.1. Amortizacija nekretnina i opreme	005	22.073.435	22.893.532
1.2.2. Amortizacija nematerijalne imovine	006	1.335.677	1.549.661
1.2.3. Umanjenje vrijednosti i dobiti/gubici od svođenja na fer vrijednost	007	-4.355.711	23.738.643
1.2.4. Troškovi kamata	008		
1.2.5. Prihodi od kamata	009		-109.881.965
1.2.6. Udjeli u dobiti pridruženih društava	010		-24.569.938
1.2.7. Dobit/gubici od prodaje materijalne imovine (uključujući zemljišta i građevinske objekte)	011		-768.403
1.2.8. Ostala usklađenja	012	4.028.356	16.207.562
<b>2. Povećanje/smanjenje poslovne imovine i obveza (AOP 014 do 030)</b>	<b>013</b>	-88.676.635	-220.657.306
2.1. Povećanje/smanjenje ulaganja raspoloživih za prodaju	014	24.380.141	54.487.067
2.2. Povećanje/smanjenje ulaganja koja se vrednuju po fer vrijednosti kroz račun dobiti i gubitka	015	-187.040.656	-400.527.902
2.3. Povećanje/smanjenje depozita, zajmova i potraživanja	016	5.484.682	64.374.709
2.4. Povećanje/smanjenje depozita kod preuzetog poslovanja osiguranja u reosiguranje	017		
2.5. Povećanje/smanjenje ulaganja za račun i rizik vlasnika polica životnog osiguranja	018	1.500.626	1.700.834
2.6. Povećanje/smanjenje udjela reosiguranja u tehničkim pričuvama	019	-139.396.694	12.692.666
2.7. Povećanje/smanjenje porezne imovine	020	3.897.244	
2.8. Povećanje/smanjenje potraživanja	021	-317.897.447	-264.954.358
2.9. Povećanje/smanjenje ostale imovine	022		
2.10. Povećanje/smanjenje plaćenih troškova budućeg razdoblja i nedospjele naplate prihoda	023	1.411.125	1.975.212
2.11. Povećanje/smanjenje tehničkih pričuva	024	474.442.846	299.763.101
2.12. Povećanje/smanjenje tehničkih pričuva životnog osiguranja kada ugovaratelj snosi rizik ulaganja	025	-1.500.626	-1.700.834
2.13. Povećanje/smanjenje poreznih obveza	026	6.152.722	5.888.358
2.14. Povećanje/smanjenje depozita zadržanih iz posla predanog u reosiguranje	027		
2.15. Povećanje/smanjenje financijskih obveza	028	-21.908	
2.16. Povećanje/smanjenje ostalih obveza	029	18.634.972	30.964.776
2.17. Povećanje/smanjenje odgođenog plaćanja troškova i prihoda budućeg razdoblja	030	21.276.338	-25.320.935
<b>3. Plaćeni porez na dobit</b>	<b>031</b>	-11.038.438	-12.972.614
<b>II. NOVČANI TOK IZ ULAGAČKIH AKTIVNOSTI (AOP 033 do 046)</b>	<b>032</b>	54.996.736	235.291.196
1. Primici od prodaje materijalne imovine	033	2.565	
2. Izdaci za nabavu materijalne imovine	034	-24.615.501	-4.135.618
3. Primici od prodaje nematerijalne imovine	035		
4. Izdaci za nabavu nematerijalne imovine	036	-1.254.228	-968.937
5. Primici od prodaje zemljišta i građevinskih objekata koji ne služe društvu za provođenje djelatnosti	037	20.000	
6. Izdaci za nabavu zemljišta i građevinskih objekata koji ne služe društvu za provođenje djelatnosti	038	-65.098.749	-14.043.633
7. Povećanje/smanjenje ulaganja u podružnice, pridružena društva i sudjelovanje u zajedničkim ulaganjima	039	2.240.295	39.884.562
8. Primici od ulaganja koja se drže do dospjeća	040	123.977.823	171.585.925
9. Izdaci za ulaganja koja se drže do dospjeća	041	-14.610.994	
10. Primici od prodaje vrijednosnih papira i udjela	042		
11. Izdaci za ulaganja u vrijednosne papire i udjele	043		
12. Primici od dividendi i udjela u dobiti	044	34.335.525	10.356.185
13. Primici sa naslova otplata danih kratkoročnih i dugoročnih zajmova	045		133.295.115
14. Izdaci za dane kratkoročne i dugoročne zajmove	046		-100.682.403
<b>III. NOVČANI TOK OD FINANCIJSKIH AKTIVNOSTI (AOP 048 do 052)</b>	<b>047</b>	-6.384	-27.504
1. Novčani primici uslijed povećanja temeljnog kapitala	048		
2. Novčani primici od primljenih kratkoročnih i dugoročnih zajmova	049		2.300
3. Novčani izdaci za otplatu primljenih kratkoročnih i dugoročnih zajmova	050		-25.772
4. Novčani izdaci za otkup vlastitih dionica	051		
5. Novčani izdaci za isplatu udjela u dobiti (dividendi)	052	-6.384	-4.032
<b>ČISTI NOVČANI TOK (AOP 001 + 032 + 047)</b>	<b>053</b>	23.824.679	-4.334.066
<b>IV. UČINCI PROMJENE TEČAJEVA STRANIH VALUTA NA NOVAC I NOVČANE EKVIVALENTE</b>	<b>054</b>	-620.612	1.310.355
<b>V. NETO POVEĆANJE/SMANJENJE NOVCA I NOVČANIH EKVIVALENATA (053+054)</b>	<b>055</b>	23.204.067	-3.023.711
Novac i novčani ekvivalenti na početku razdoblja	056	38.817.213	38.803.894
Novac i novčani ekvivalenti na kraju razdoblja (AOP 055 + 056)	057	62.021.280	35.780.183

## II MEĐUIZVJEŠTAJ POSLOVODSTVA

Hrvatski osigurateljni sektor u drugom kvartalu bilježi pad premije čime su opravdane tvrdnje kako 2012. godina neće biti ništa manje izazovna od prošle godine. U skladu s gospodarskim kretanjima, koja uvelike ovise o aktualnoj globalnoj financijskoj krizi, hrvatsko tržište osiguranja ne očekuje značajniji rast premije ni u 2012. godini.

U prvom polugodištu 2012. godine, CROATIA osiguranje d.d. ostvarila je ukupnu zaračunatu premiju u iznosu od 1.670,1 mil. kuna, što predstavlja smanjenje od 3,5% u odnosu na isto razdoblje prethodne godine. Zaračunata premija neživotnih osiguranja manja je za 3,9%, dok u segmentu životnih osiguranja Društvo bilježi smanjenje od 0,7% u odnosu na isto razdoblje prethodne godine. U odnosu na godišnji plan, zaračunata premija ostvarena je s 59,5%.

Tržišni udio CROATIA osiguranja d.d. u ukupnoj zaračunatoj premiji svih društava za osiguranje u RH u drugom kvartalu 2012. iznosi 34,1%, dok društvo kćer Croatia zdravstveno osiguranje bilježi udio od 1,3%.

Bruto likvidirane štete u razdoblju od I-VI 2012. godine iznose 789,7 mil. kuna, što je povećanje za 0,5%, odnosno 3,7 mil. kuna u odnosu na isto razdoblje prošle godine. Neživotna osiguranja bilježe porast bruto likvidiranih šteta za 4,8%, dok su u životnim osiguranjima likvidirane štete manje za 16,4% u odnosu na isto razdoblje prethodne godine.

Ukupni prihodi CROATIA osiguranja d.d. iznose 1.325,6 mil. kuna i veći su za 0,7 % ili nominalno 9,2 mil. kuna u odnosu na isto razdoblje prošle godine. Ukupni rashodi iznose 1.260,7 mil. kuna i manji su za 0,8% ili nominalno 10,2 mil. kuna u odnosu na isto razdoblje prethodne godine.

Bruto dobit Društva iznosi 64,9 mil. kuna i veća je za 42,7% u odnosu na isto razdoblje prošle godine.

Konsolidirana bruto dobit Grupe prije eliminacija iznosi 111,5 mil. kuna što je za 1,1% više nego u istom razdoblju prethodne godine. Dobit Grupe nakon eliminacija, oporezivanja i udjela manjinskih dioničara iznosi 78,5 mil. kuna.

Pokazatelj likvidnosti na dan 30. lipanj 2012. godine iznosi 21,7.

S ciljem realizacije rasta prodaje i podizanja profitabilnosti Društva i u 2012. godini nastavlja se s uvođenjem inovacija, redizajnom starih i uvođenjem novih proizvoda sukladno svjetskim trendovima razvoja osiguranja.

Slijedi prikaz pokazatelja poslovanja:

u kn

OPIS	I-VI 2011.	I-VI 2012.	Indeks 3 : 2
1	2	3	4
<b>RAČUN DOBITI I GUBITKA - PODACI</b>			
Ukupni prihodi	1.316.401.365	1.325.570.625	100,7
Zaračunata bruto premija	1.731.494.147	1.670.057.516	96,5
Ukupni rashodi	1.270.933.721	1.260.707.555	99,2
Likvidirane štete, bruto	786.036.387	789.708.084	100,5
Dobit prije oporezivanja (bruto dobit)	45.467.643	64.863.070	142,7
Dobit nakon oporezivanja (neto dobit)	36.374.115	51.890.456	142,7
<b>BILANCA - PODACI</b>			
Ukupna imovina	8.322.123.697	8.177.418.341	98,3
Kapital i rezerve	1.669.033.696	1.696.211.540	101,6
Tehničke pričuve	6.098.532.758	6.006.000.725	98,5
Posebna pričuva ŽO kod kojih ugovaratelj preuzima investicijski rizik	20.874.341	14.619.793	70,0
Ulaganja	5.364.183.878	5.382.866.139	100,3
<b>POKAZATELJI PROFITABILNOSTI</b>			
ROA (rentabilnost imovine %) (neto dobit / aktiva)	0,44	0,63	145,2
ROE (rentab. vlastitog kapitala %) (neto dobit / kapital i rezerve)	2,18	3,06	140,4
Bruto profitna marža (%) (bruto dobit / ukupni prihod )	3,45	4,89	141,7
<b>POKAZATELJI EKONOMIČNOSTI</b>			
Ekonomičnost ukupnog poslovanja (uk.prihodi /uk.rashodi %)	103,6	105,1	101,5
Ekonomičnost prodaje (operativni prihodi /operativni rashodi %)	92,4	98,5	106,6
<b>OSTALI POKAZATELJI</b>			
Broj zaposlenih	2.895	2.866	99,0
Ukupni prihodi po zaposlenom	454.715	462.516	101,7
Ukupna aktiva po zaposlenom	2.874.654	2.853.251	99,3
Zaračunata premija po zaposlenom	598.098	582.714	97,4
Dobit (prije poreza) po zaposlenom	15.706	22.632	144,1

Nerevidirani nekonsolidirani financijski izvještaji za prvo polugodište bit će dostupni na web stranicama CROATIA osiguranja d.d., Zagrebačke burze, Registru propisanih informacija te će biti objavljeni javnosti putem HINA-e.

## Ključni događaji

Na sjednici Nadzornog odbora Croatia osiguranja d.d. održanoj 27. travnja 2012. godine Nadzorni odbor dao je suglasnost na Godišnje izvješće o stanju Društva za 2011. godinu i Godišnje financijske izvještaje za 2011. godinu, te Konsolidirano Godišnje izvješće Društva i Godišnje konsolidirane financijske izvještaje za 2011. godinu. Također, Nadzorni odbor dao je svoju suglasnost i na prijedlog Odluke o upotrebi dobiti za 2011. Godinu.

Odluka o upotrebi dobiti podnijeta je na usvajanje na 36. Glavnoj skupštini Croatia osiguranja d.d. održanoj 15. lipnja 2012.godine.

Dana 15. lipnja održana je 36. Glavna skupština CROATIA osiguranja d.d. Glavna skupština razmatrala je Godišnje izvješća o stanju CROATIA osiguranja d.d. i Konsolidirano godišnje izvješće CROATIA osiguranja d.d. Razmatralo se i izvješće Nadzornog odbora, te Godišnji financijski izvještaji CROATIA osiguranja d.d. za 2011. godinu i Godišnji konsolidirani financijski izvještaji CROATIA osiguranja d.d. za 2011. godinu, koje su zajedno utvrdili Uprava i Nadzorni odbor CROATIA osiguranja d.d.

Većinom glasova nazočnih dioničara usvojene su sve odluke koje su bile na dnevnom redu, a to su:

1. a) Odluka o upotrebi dobiti za 2011. godinu  
b) Odluka o razrješnici Upravi CROATIA osiguranja d.d  
c) Odluka o razrješnici Nadzornom odboru CROATIA osiguranja d.d.
2. Odluka o imenovanju revizora CROATIA osiguranja d.d. za 2012. Godinu
3. Odluka o opozivu članova Nadzornog odbora CROATIA osiguranja d.d.
4. Odluka o izboru članova Nadzornog odbora CROATIA osiguranja d.d.

Ostvarena neto dobit CROATIA osiguranja d.d. u iznosu od 78.666.744,93 kn upotrijebit će se za:

1. Zakonske rezerve	3.933.337,25	kn
2. Statutarne rezerve	18.683.351,92	kn
3. Dividendu za povlaštene dionice	980.000,00	kn
4. Zadržanu dobit	55.070.055,76	kn

Dividenda za povlaštene dionice iznosi 112,00 kn po svakoj dionici.

## Opis najznačajnijih rizika i neizvjesnosti

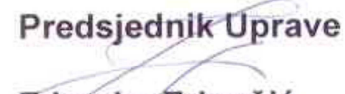
Društvo prepoznaje važnost postojanja efikasnog i efektivnog sustava upravljanja rizicima. Osnovni cilj prilikom upravljanja financijskim, osigurateljnim, operativnim i drugim rizicima je održavanje razine kapitala adekvatnog opsegu i vrstama poslova osiguranja koje obavlja te s obzirom na rizike kojima je Društvo izloženo. Također Društvo treba osigurati poslovanje i u nepredviđenim situacijama (neočekivane ekonomske promjene, prirodne katastrofe i sl.).

Društvo aktivno upravlja imovinom koristeći pristup koji stavlja u ravnotežu kvalitetu, diversifikaciju, usklađivanje imovine i obveza, likvidnost i prinos od ulaganja. Društvo pregledava i odobrava ciljane portfelje, utvrđuje smjernice ulaganja i limite, i nadzire proces upravljanja aktivom i pasivom. Dužna pozornost posvećuje se i usklađenosti s pravilima koja su postavljena Zakonom o osiguranju.

Društvo aktivno upravlja i svojim obvezama kroz redovno utvrđivanje istih na način propisan pravilima struke i Zakonom o osiguranju. Najznačajniji rizici i neizvjesnosti opisani su u Godišnjem izvještaju za 2011. godinu.

Zagreb, 27.07.2012.

Članica Uprave  
  
Silvana Ivančić

Predsjednik Uprave  
  
Zdravko Zrinušić

### III BILJEŠKE UZ NEREVIDIRANE FINANCIJSKE IZVJEŠTAJE ZA RAZDOBLJE OD I-VI 2012. GODINE

#### 1. Opći podaci

CROATIA osiguranje d.d. utemeljena je 1884. godine. Od svoga osnutka pa sve do danas CROATIA osiguranje d.d. zauzima vodeću poziciju na tržištu osiguranja u RH što ju čini najuspješnijom osiguravajućom kućom u zemlji i regiji.

CROATIA osiguranje d.d. (Društvo) sa sjedištem u Zagrebu, Miramarska 22, upisana je u sudski registar Trgovačkog suda u Zagrebu pod matičnim brojem subjekta (MBS): 080051022. Djelatnost Društva čine sve vrste životnih i neživotnih osiguranja, kao i druge s njima usko povezane djelatnosti.

Društvo obavlja i sljedeće poslove koji su u neposrednoj ili posrednoj vezi s poslovima osiguranja i to:

- posredovanje kod prodaje odnosno prodaja predmeta koji pripadnu društvu po osnovi obavljanja poslova osiguranja,
- poduzimanje mjera radi sprečavanja i otklanjanja opasnosti koje ugrožavaju osiguranu imovinu i osobe,
- procjena stupnja izloženosti riziku osiguranog objekta i procjena šteta,
- obavljanje drugih intelektualnih i tehničkih usluga u vezi s poslovima osiguranja.

#### Nadzorni odbor i Uprava Društva

Sukladno Zakonu o trgovačkim društvima, Zakonu o osiguranju i Statutu Društva organi Društva su: Uprava, Nadzorni odbor i Glavna skupština. Obveze i odgovornosti članova ovih organa utvrđeni su navedenim aktima.

#### **Članovi Nadzornog odbora Društva:**

Dana 15. lipnja 2012. godine održana je 36. Glavna skupština Croatia osiguranja d.d. na kojoj je donesena Odluka o opozivu članova Nadzornog odbora Croatia osiguranja d.d. i Odluka o izboru članova Nadzornog odbora Croatia osiguranja d.d.

Opozvani su sljedeći članovi Nadzornog odbora:

prof.dr.sc. Nikola Mijatović, predsjednik  
Nataša Duspara, zamjenica predsjednika  
dr. Gzim Redžepi, član  
Josip Zaher, član  
Ante Obuljen, član

Izabrani su novi članovi Nadzornog odbora:

Mladen Blažević, predsjednik  
Vesna Trnokop - Tanta, zamjenica predsjednika  
prof.dr.sc. Josip Tica, član  
prof.dr.sc. Petar Miladin, član  
Đurđa Hunjet, član  
Miroslav Hrašćanec, član Nadzornog odbora kao predstavnik radnika

### Članovi Uprave Društva:

Zdravko Zrинуšić, predsjednik

Silvana Ivančić, članica

U razdoblju od 01. siječnja do 30. lipnja 2012. godine, Uprava Društva, održala je 23 sjednice na kojima je raspravljala i donosila odluke u skladu sa Zakonima i Statutom Društva. Nadzorni odbor je do 30.06.2012. godine održao četiri sjednice, od čega je novoimenovani Nadzorni odbor održao dvije sjednice.

### Temeljni kapital i dionice

Temeljni kapital Društva iznosi 442.887.200 kuna, a podijeljen je na 316.348 dionica nominalne vrijednosti 1.400 kuna. Sve dionice su dionice prve emisije i nose sljedeće oznake:

- 307.598 redovnih dionica na ime oznake CROS-R-A
- 8.750 povlaštenih dionica na ime oznake CROS-P-A.

Svaka dionica, redovna i povlaštena daje pravo na 1 (jedan) glas u Glavnoj skupštini Društva. Sve dionice uplaćene su u cijelosti, izdane su u nematerijaliziranom obliku, slobodno su prenosive i vode se u depozitoriju Središnjeg klirinško depozitarnog društva. CROATIA osiguranje d.d. nema u vlasništvu vlastite dionice.

*Vlasnička struktura CROATIA osiguranja d.d. na dan 30.06.2012. godine*

Dioničar	Broj dionica	30.06.2012.	
		Iznos u kn	% udjela u kapitalu
1. AUDIO/ Republika Hrvatska	253.807	355.329.800,00	80,23
2. Raiffeisenbank Austria d.d.-skrbnič. m.	19.747	27.645.800,00	6,24
3. Hrvatska poštanska bka d.d.- os.i skrb.m	6.510	9.114.000,00	2,06
4. Societe Generale- Splitska bka d.d.-sk.m.	6.488	9.083.200,00	2,05
5. Zvon ena holding d.d.	2.122	2.970.800,00	0,67
6. PBZ d.d.-skrbnički račun	1.804	2.525.600,00	0,57
7. Hypo alpe-adria-bank d.d.-skrbnički m.	1.498	2.097.200,00	0,47
8. Kraš d.d.	1.400	1.960.000,00	0,44
9. Auto Hrvatska d.d.	1.004	1.405.600,00	0,32
10. Erste&Steiermarkische b dd.- os.i skr. m.	709	992.600,00	0,22
11. Komercijalna banka d.d. u stečaju	700	980.000,00	0,22
12. Bahovec Srečko	567	793.800,00	0,18
13. Adriacommerce	500	700.000,00	0,16
14. Radić Antun	408	571.200,00	0,13
15. Tankerska plovidba	400	560.000,00	0,13
16. Škaro Miroslav	380	532.000,00	0,12
17. Fran Mihaljević - klinika za infekt. bolesti	330	462.000,00	0,10
18. Cemex Hrvatska d.d.	249	348.600,00	0,08
19. Interkapital vrijednosni papiri d.o.o.-os.i skr.m.	235	329.000,00	0,07
20. Končar-elektroindustrija d.d.	230	322.000,00	0,07
21. Ostali dioničari	17.260	24.164.000,00	5,47
<b>UKUPNO:</b>	<b>316.348</b>	<b>442.887.200,00</b>	<b>100,00</b>

## **2. Temelj za sastavljanje financijskih izvještaja**

Financijski izvještaji Društva sastavljeni su u skladu sa Zakonom o osiguranju (NN 151/05, 87/08, 82/09), Zakonom o računovodstvu (NN 109/07) i Međunarodnim standardima financijskog izvještavanja ("MSFI") (NN 140/06, 30/08, 130/08, 137/08, 29/09) koje je objavio Odbor za standarde financijskog izvještavanja, te u skladu sa Pravilnikom o strukturi i sadržaju nadzornih izvještaja društva za osiguranje (NN 132/10).

Financijski izvještaji sastavljeni su uz primjenu temeljne računovodstvene pretpostavke nastanka poslovnog događaja po kojem se učinci transakcija priznaju kada su nastali i iskazuju u financijskim izvještajima za razdoblje na koje se odnose, te uz primjenu temeljne računovodstvene pretpostavke vremenske neograničenosti poslovanja.

### **Valuta izvješćivanja**

Financijski izvještaji iskazani su u hrvatskim kunama (kn). Na dan 30. lipnja 2012. godine službeni tečaj hrvatske kune bio je 7,51 kn za 1 euro i 5,97 kn za 1 usd.

### **Korištenje procjene**

Priprema financijskih izvještaja u skladu s MSFI zahtijeva od rukovodstva donošenje prosudbi, procjena i pretpostavki koje utječu na primjenu politika i iskazane iznose imovine, obveza, prihoda i rashoda. Procjene i uz njih vezane pretpostavke zasnivaju se na povijesnom iskustvu i raznim drugim čimbenicima za koje se smatra da su razumni u danim uvjetima i uz raspoložive informacije na datum izrade financijskih izvještaja, a rezultat kojih čini osnovu za prosuđivanje knjigovodstvene vrijednosti imovine i obveza koju nije lako utvrditi iz drugih izvora. Stvarni rezultati mogu se razlikovati od ovih procjena. Procjene i uz njih vezane pretpostavke kontinuirano se preispituju. Izmjene računovodstvenih procjena priznaju se u razdoblju u kojem je procjena izmijenjena i budućim razdobljima, ako izmjena utječe i na njih.

### **Računovodstvene politike**

Računovodstvene politike korištene u pripremi financijskih izvještaja za prvo polugodište 2012. godine odgovaraju računovodstvenim politikama korištenim u pripremi revidiranih financijskih izvještaja za 2011. godinu.





## IZJAVA UPRAVE DRUŠTVA


Temeljem čl. 20. Statuta CROATIA osiguranja d.d. od 30. travnja 2008. godine i čl. 410. Zakona o tržištu kapitala (NN 88/08) Uprava Društva daje

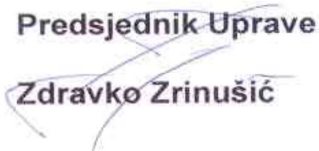
### IZJAVU

da prema najboljem saznanju:

- set nerevidiranih financijskih izvještaja izdavatelja za drugo tromjesečje i prvo polugodište 2012. godine, sastavljenih uz primjenu odgovarajućih standarda financijskog izvještavanja, daje cjelovit i istinit prikaz imovine i obveza, gubitaka i dobitaka, financijskog položaja i poslovanja izdavatelja,
- izvještaj poslovodstva sadrži istinit prikaz razvoja i rezultata poslovanja i položaja izdavatelja, uz opis najznačajnijih rizika i neizvjesnosti kojima je izdavatelj izložen.

Zagreb, 27.07.2012.

Članica Uprave  
  
Silvana Ivančić

Predsjednik Uprave  
  
Zdravko Zrinušić