



**KONSOLIDIRANI NEREVIDIRANI IZVJEŠTAJ
O POSLOVANJU
ZA DRUGO TROMJESEČJE I PRVO
POLUGODIŠTE 2012. GODINE**

Zagreb, srpanj 2012.

SADRŽAJ

	Stranica
Set nerevidiranih konsolidiranih financijskih izvještaja	3
– Konsolidirani Izvještaj o sveobuhvatnoj dobiti (Račun dobiti i gubitka)	4
– Konsolidirani Izvještaj o financijskom položaju (Bilanca)	6
– Konsolidirani Izvještaj o promjenama kapitala	8
– Konsolidirani Izvještaj o novčanim tokovima	9
Međuzvještaj posloводства	10
Bilješke uz nerevidirane konsolidirane financijske izvještaje	14
Izjava osoba odgovornih za sastavljanje financijskih izvještaja	18

I SET NEREVIDIRANIH KONSOLIDIRANIH FINACIJSKIH IZVJEŠTAJA

Razdoblje izvještavanja: do

Tromjesečni financijski izvještaj društva za osiguranje odnosno društva za reosiguranje TFI-OSIG/RE

Matični broj (MB):

Matični broj subjekta (MBS):

Osobni identifikacijski broj (OIB):

Tvrtka izdavateljca:

Poštanski broj i mjesto:

Ulica i kućni broj:

Adresa e-pošte:

Internet adresa:

Šifra i naziv općine/grada:

Šifra i naziv županije: Broj zaposlenih:
(krajem izvještajnog razdoblja)

Konsolidirani izvještaj: Šifra NKD-a:

Tvrtke subjekata konsolidacije (prema MSFI): Sjedište: MB:

<input type="text" value="CROATIA LLOYD D.D."/>	<input type="text" value="ZAGREB"/>	<input type="text" value="03276236"/>
<input type="text" value="CROATIA OSIGURANJE D.D."/>	<input type="text" value="LJUBUŠKI"/>	<input type="text" value="20097647"/>
<input type="text" value="PBZ CROATIA OSIGURANJE D.D."/>	<input type="text" value="ZAGREB"/>	<input type="text" value="01583999"/>
<input type="text" value="CROATIA ZDRAVSTVENO OSIGURANJE D.D."/>	<input type="text" value="ZAGREB"/>	<input type="text" value="01808435"/>
<input type="text" value="CROATIA TEHNIČKI PREGLEDI D.D."/>	<input type="text" value="ZAGREB"/>	<input type="text" value="01450930"/>
<input type="text" value="CROATIA LEASING D.O.O."/>	<input type="text" value="ZAGREB"/>	<input type="text" value="01892037"/>

Knjigovodstveni servis:

Osoba za kontakt:

(unosi se samo prezime i ime osobe za kontakt)

Telefon: Telefaks:


Adresa e-pošte:


Prezime i ime:

(osoba ovlaštena za zastupanje)

Dokumentacija za objavu:

1. Financijski izvještaji (bilanca, račun dobiti i gubitka, izvještaj o novčanim tokovima, izvještaj o promjenama kapitala i bilješke uz financijske izvještaje)
2. Međuizvještaj posloводства,
3. Izjavu osoba odgovornih za sastavljanje izvještaja izdavatelja.


 Članica Uprave
 Silvana Ivančić


 Predsjednik Uprave
 Zdravko Zrinušić

(potpis osobe ovlaštena za zastupanje)

**KONSOLIDIRANI IZVJEŠTAJ O SVEOBUHVAATNOJ DOBITI
(RAČUN DOBITI I GUBITKA)
za razdoblje od 01.01.2012.-30.06.2012.**

u kunama

Naziv pozicije	AOP oznaka	Prethodno razdoblje			Tekuće razdoblje		
		Život	Neživot	Ukupno	Život	Neživot	Ukupno
1	2	3	4	5(3+4)	6	7	8(6+7)
I. Zarađene premije (prihodovane) (AOP 125 do 132)	124	187.852.468	1.189.624.143	1.377.476.611	189.099.144	1.170.942.550	1.360.041.694
1. Zaračunate bruto premije	125	187.590.281	1.777.940.838	1.965.531.119	189.281.521	1.721.106.192	1.910.387.713
2. Premije suosiguranja	126		664.116	664.116		907.477	907.477
3. Ispravak vrijednosti i naplaćeni ispravak vrijednosti premije osiguranja/suosiguranja	127		-52.316.234	-52.316.234		-47.504.935	-47.504.935
4. Premije predane u reosiguranje	128	-192.621	-210.717.128	-210.909.749	-12.014	-212.569.114	-212.581.129
5. Premije predane u suosiguranje	129		-4.009.535	-4.009.535		-4.176.759	-4.176.759
6. Promjena bruto pričuva prijenosnih premija	130	449.251	-411.558.848	-411.109.597	-216.530	-333.696.617	-333.913.148
7. Promjena pričuva prijenosnih premija, udio reosiguratelja	131	5.557	89.620.935	89.626.492	46.168	46.876.306	46.922.474
8. Promjena pričuva prijenosnih premija, udio suosiguratelja	132						
II. Prihodi od ulaganja (AOP 134 + 135 + 139 + 140 + 141 + 145 + 146)	133	57.176.618	109.673.488	166.850.105	66.432.868	111.102.111	177.534.980
1. Prihodi od podružnica, pridruženih društava i sudjelovanja u zajedničkim ulaganjima	134		770.726	770.726		905.517	905.517
2. Prihodi od ulaganja u zemljišta i građevinske objekte (AOP 136 do 138)	135	2.268	4.745.041	4.747.309	4.627	11.642.628	11.647.255
2.1. Prihodi od najma	136	2.268	3.312.691	3.314.959	4.627	11.642.628	11.647.255
2.2. Prihodi od povećanja vrijednosti zemljišta i građevinskih objekata	137		1.412.350	1.412.350			
2.3. Prihodi od prodaje zemljišta i građevinskih objekata	138		20.000	20.000			
3. Prihodi od kamata	139	52.736.258	74.953.398	127.689.656	55.874.277	77.486.288	133.360.565
4. Nerealizirani dobiti od ulaganja po fer vrijednosti kroz račun dobiti i gubitka	140	2.653.499	4.431.744	7.085.243	8.632.697	9.524.570	18.157.267
5. Dobici od prodaje (realizacije) financijskih ulaganja (AOP 142 do 144)	141	1.603.270	2.124.806	3.728.076	1.792.591	2.805.292	4.597.883
5.1. Ulaganja po fer vrijednosti kroz račun dobiti i gubitka	142	930.011	1.925.517	2.855.528	973.718	1.384.447	2.358.165
5.2. Ulaganja raspoloživa za prodaju	143		199.289	199.289	497.284	1.420.845	1.918.129
5.3. Ostali dobiti od prodaje financijskih ulaganja	144	673.259		673.259	321.589		321.589
6. Neto pozitivne tečajne razlike	145					5.322.491	5.322.491
7. Ostali prihodi od ulaganja	146	181.322	22.647.774	22.829.095	128.676	3.415.325	3.544.001
III. Prihodi od provizija i naknada	147	50.250	23.582.739	23.632.989	14.228	24.402.154	24.416.383
IV. Ostali osigurateljno-tehnički prihodi, neto od reosiguranja	148	105.930	5.472.738	5.578.668	39.889	6.106.075	6.145.965
V. Ostali prihodi	149	100.961	98.081.954	98.182.915	201.473	123.785.269	123.986.742
VI. Izdaci za osigurane slučajeve, neto (AOP 151 + 155)	150	-166.631.675	-699.344.853	-865.976.528	-139.466.588	-686.618.931	-826.085.518
1. Likvidirane štete (AOP 152 do 154)	151	-170.541.550	-673.783.290	-844.324.840	-145.999.442	-676.279.166	-822.278.608
1.1. Bruto iznos	152	-170.541.550	-714.009.050	-884.550.600	-145.999.442	-757.187.074	-903.186.515
1.2. Udio suosiguratelja	153					1.310.642	1.310.642
1.3. Udio reosiguratelja	154		40.225.760	40.225.760		79.597.266	79.597.266
2. Promjena pričuva za štete (AOP 156 do 158)	155	3.909.875	-25.561.563	-21.651.688	6.532.854	-10.339.764	-3.806.911
2.1. Bruto iznos	156	3.909.875	-122.537.392	-118.627.517	6.532.854	58.655.805	65.188.659
2.2. Udio suosiguratelja	157					-65.448	-65.448
2.3. Udio reosiguratelja	158		96.975.829	96.975.829		-68.930.121	-68.930.121
VII. Promjena matematičke pričuve i ostalih tehničkih pričuva, neto od reosiguranja (AOP 160 + 163)	159	-20.179.146	3.500.000	-16.679.146	-43.280.620	-5.500.000	-48.780.620
1. Promjena matematičke pričuve osiguranja (AOP 161 + 162)	160	-20.179.146		-20.179.146	-43.280.620		-43.280.620
1.1. Bruto iznos	161	-20.249.177		-20.249.177	-43.258.951		-43.258.951
1.2. Udio reosiguratelja	162	70.030		70.030	-21.670		-21.670
2. Promjena ostalih tehn. pričuva, neto od reosiguranja (AOP 164 do 166)	163		3.500.000	3.500.000		-5.500.000	-5.500.000
2.1. Bruto iznos	164		3.500.000	3.500.000		-5.500.000	-5.500.000
2.2. Udio suosiguratelja	165						
2.3. Udio reosiguratelja	166						
VIII. Promjena posebne pričuve za osiguranje iz skupine životnih osiguranja kod kojih ugovaratelj osiguranja preuzima investicijski rizik, neto od reosiguranja (AOP 168 do 170)	167	2.593.584		2.593.584	2.212.761		2.212.761
1. Bruto iznos	168	2.593.584		2.593.584	2.212.761		2.212.761
2. Udio suosiguratelja	169						
3. Udio reosiguratelja	170						
IX. Izdaci za povrate premija (bonus i popusti), neto od reosiguranja	171		883.491	883.491		2.057.985	2.057.985
1. Ovisni o rezultatu (bonus)	172		880.000	880.000		2.170.362	2.170.362
2. Neovisni o rezultatu (popusti)	173		3.491	3.491		-112.377	-112.377

X. Poslovni rashodi (izdaci za obavljanje djelatnosti), neto (AOP 175+179)	174	-53.611.838	-497.760.593	-551.372.430	-51.189.812	-480.053.056	-531.242.867
1. Troškovi pribave (AOP 176 do 178)	175	-15.897.574	-126.919.509	-142.817.083	-14.655.221	-140.662.788	-155.318.009
1.1. Provizija	176	-12.350.447	-74.592.654	-86.943.102	-10.975.680	-92.664.807	-103.640.487
1.2. Ostali troškovi pribave	177	-3.547.127	-54.518.951	-58.066.078	-3.679.541	-48.119.830	-51.799.372
1.3. Promjena razgraničenih troškova pribave	178		2.192.096	2.192.096		121.850	121.850
2. Troškovi uprave (administrativni troškovi) (AOP 180 do 182)	179	-37.714.264	-370.841.083	-408.555.347	-36.534.591	-339.390.268	-375.924.858
2.1. Amortizacija materijalne imovine	180	-944.433	-26.768.762	-27.713.195	-1.094.540	-28.036.203	-29.130.743
2.2. Plaće, porezi i doprinosi iz i na plaće	181	-21.908.456	-188.739.702	-210.648.158	-22.454.007	-192.435.407	-214.889.414
2.3. Ostali troškovi uprave	182	-14.861.375	-155.332.618	-170.193.993	-12.986.043	-118.918.658	-131.904.701
XI. Troškovi ulaganja (AOP 184 do 189)	183	-2.292.212	-39.527.905	-41.820.117	-15.666.708	-60.076.388	-75.743.096
1. Amortizacija (građevinski objekti koji ne služe društvu za obavljanje djelatnosti)	184		-251.746	-251.746			
2. Kamate	185		-1.286	-1.286	-17.618		-17.618
3. Umanjenje vrijednosti ulaganja	186		-1.483.200	-1.483.200	-10.624.798	-12.322.090	-22.946.888
4. Gubici ostvareni pri prodaji (realizaciji) financijske imovine	187		-2.108.726	-2.108.726	-2.918.028	-346.602	-3.264.631
5. Usklađivanje financijske imovine po fer vrijednosti kroz RDG	188	-448.365	-472.271	-920.636	-462.983	-754.074	-1.217.057
6. Negativne tečajne rezilike	189	-1.579.270	-9.401.600	-10.980.870	-1.293.883		-1.293.883
7. Ostali troškovi ulaganja	190	-264.577	-25.809.077	-26.073.653	-349.398	-46.653.622	-47.003.020
XII. Ostali tehnički troškovi, neto od reosiguranja (AOP 192 + 193)	191	-28.569	-41.459.371	-41.487.941	-136.891	-44.652.836	-44.789.727
1. Troškovi za preventivnu djelatnost	192		-2.436.247	-2.436.247		-2.939.414	-2.939.414
2. Ostali tehnički troškovi osiguranja	193	-28.569	-39.023.124	-39.051.694	-136.891	-41.713.421	-41.850.313
XIII. Ostali troškovi, uključujući vrijednosna usklađenja	194		-81.485.128	-81.485.128		-66.923.934	-66.923.934
XIV. Dobit ili gubitak obračunskog razdoblja prije poreza (AOP 124+133+147+148+149+150+159+167+171+174+183+191+194)	195	5.136.371	71.240.703	76.377.074	8.259.745	94.571.000	102.830.745
XV. Porez na dobit ili gubitak (AOP 197+198)	196	-611.594	-15.878.306	-16.489.900	-1.018.565	-20.113.282	-21.131.847
1. Tekući porezni trošak	197	-611.594	-15.878.306	-16.489.900	-1.018.565	-20.113.282	-21.131.847
2. Odgođeni porezni trošak (prihod)	198						
XVI. Dobit ili gubitak obračunskog razdoblja poslije poreza (AOP 195-196)	199	4.524.777	55.362.397	59.887.174	7.241.180	74.457.718	81.698.898
1. Pripisano imateljima kapitala matice	200	4.271.049	52.911.366	57.182.415	6.646.169	71.882.591	78.528.760
2. Pripisano nekontrolirajućim interesima	201	253.728	2.451.031	2.704.759	595.011	2.575.127	3.170.138
XVII. UKUPNI PRIHODI	202	245.286.227	1.426.435.062	1.671.721.288	255.787.603	1.436.338.159	1.692.125.763
XVIII. UKUPNI RASHODI	203	-240.761.450	-1.371.072.665	-1.611.834.115	-248.546.423	-1.361.880.441	-1.610.426.865
IX. Ostala sveobuhvatna dobit (205 do 211 - 212)	204	-3.090.301	-22.036.457	-25.126.758	8.356.232	-9.595.528	-1.239.296
1. Dobici/gubici proizašli iz preračunavanja financijskih izvještaja	205		-17.581	-17.581		-3.790.953	-3.790.953
2. Dobici/gubici proizašli iz revalorizacije financijske imovine raspoložive za prodaju	206	-3.090.301	-18.576.900	-21.667.201	8.356.232	-4.175.162	4.181.070
3. Dobici/gubici proizašli iz revalorizacije zemljišta i građevinskih objekata koji služe društvu za obavljanje djelatnosti	207		-3.441.976	-3.441.976		-1.629.413	-1.629.413
4. Dobici/gubici proizašli iz revalorizacije druge materijalne (osim zemljišta i nekretnina) i nematerijalne imovine	208						
5. Učinci od instrumenata zaštite novčanog toka	209						
6. Aktuarski dobici/gubici po mirovinskim planovima s definiranim mirovinama	210						
7. Udio u ostaloj sveobuhvatnoj dobiti pridruženih društava	211						
8. Porez na dobit na ostalu sveobuhvatnu dobit	212						
XX. Ukupna sveobuhvatna dobit (199+204)	213	1.434.476	33.325.940	34.760.416	15.597.412	64.862.190	80.459.602
1. Pripisano imateljima kapitala matice	214	1.180.748	30.905.282	32.086.030	15.002.401	65.502.156	80.504.557
2. Pripisano nekontrolirajućim interesima	215	253.728	2.420.657	2.674.385	595.011	-639.966	-44.955
XXI. Reklasifikacijske usklade	216						

PASIVA								
A. KAPITAL I REZERVE (072+076+077+081+085+088)	071	121.188.229	1.837.865.705	1.959.053.933	135.571.202	1.897.819.872	2.033.391.074	
1. Upisani kapital (073 do 075)	072	44.288.720	398.598.480	442.887.200	44.288.720	398.598.480	442.887.200	
1.1. Uplaćeni kapital - redovne dionice	073	44.288.720	386.348.480	430.637.200		386.348.480	430.637.200	
1.2. Uplaćeni kapital - povlaštene dionice	074		12.250.000	12.250.000		12.250.000	12.250.000	
1.3. Kapital pozvan da se plati	075							
2. Premije na emitirane dionice (rezerve kapitala)	076							
3. Revalorizacijske rezerve (078 do 080)	077	-15.718.730	512.712.440	496.993.709	-7.362.323	503.116.737	495.754.413	
3.1. Zemljišta i građevinskih objekata	078	-64.994	520.883.395	520.818.401	-64.819	518.793.423	518.728.604	
3.2. Financijskih ulaganja	079	-15.653.736	-15.000.350	-30.654.086	-7.297.504	-18.731.294	-26.028.798	
3.3. Ostale revalorizacijske rezerve	080		6.829.395	6.829.395		3.054.607	3.054.607	
4. Rezerve (082 do 084)	081	78.314.936	378.151.843	456.466.779	79.651.090	399.432.378	479.083.468	
4.1. Zakonske rezerve	082	489.554	19.152.617	19.642.171	721.928	22.853.580	23.575.508	
4.2. Statutarna rezerva	083	2.325.382	92.288.398	94.613.780	3.429.162	109.867.971	113.297.133	
4.3. Ostale rezerve	084	75.500.000	266.710.828	342.210.828	75.500.000	266.710.827	342.210.827	
5. Prenesena (zadržana) dobit ili gubitak (086 + 087)	085	7.517.828	448.141.312	455.659.140	12.347.546	524.789.687	537.137.233	
5.1. Zadržana dobit	086	7.517.828	448.141.312	455.659.140	12.347.546	524.789.687	537.137.234	
5.2. Preneseni gubitak (-)	087							
6. Dobit ili gubitak tekućeg obračunskog razdoblja (089+090)	088	6.785.475	100.261.630	107.047.104	6.646.168	71.882.591	78.528.760	
6.1. Dobit tekućeg obračunskog razdoblja	089	6.785.475	100.261.630	107.047.104	6.646.168	71.882.591	78.528.760	
6.2. Gubitak tekućeg obračunskog razdoblja (-)	090							
B. MANJINSKI INTERES	091	7.791.231	67.654.463	75.445.694	8.066.290	58.918.493	66.984.783	
C. TEHNIČKE PRIČUVE (093 do 098)	092	1.986.686.474	4.320.732.309	6.307.418.783	2.023.946.448	4.588.479.744	6.612.426.191	
1. Prijenosne premije, bruto iznos	093	3.929.192	1.114.848.550	1.118.777.742	4.151.187	1.442.952.499	1.447.103.685	
2. Matematička pričuva osiguranja, bruto iznos	094	1.945.987.781		1.945.987.781	1.989.558.819		1.989.558.819	
3. Pričuva šteta, bruto iznos	095	36.769.501	3.133.643.782	3.170.413.284	30.236.442	3.070.355.357	3.100.591.799	
4. Pričuve za povrate premija ovisne i neovisne o rezultatu (bonusi i popusti), bruto iznos	096		5.812.976	5.812.976		3.244.888	3.244.888	
5. Pričuva za kolebanje šteta, bruto iznos	097							
6. Druge tehničke pričuve osiguranja, bruto iznos	098		66.427.000	66.427.000		71.927.000	71.927.000	
D. POSEBNA PRIČUVA ZA OSIGURANJE IZ SKUPINE ŽIVOTNIH OSIGURANJA KOD KOJIH UGOVARATELJ OSIGURANJA PREUZIMA INVESTICIJSKI RIZIK, bruto iznos	099	16.320.627		16.320.627	14.619.793		14.619.793	
E. OSTALE PRIČUVE (101 + 102)	100	2.557.348	87.913.892	90.471.240	2.558.673	111.876.112	114.434.784	
1. Pričuve za mirovine i slične obveze	101	2.557.348	82.502.608	85.059.956	2.558.673	107.281.275	109.839.947	
2. Ostale pričuve	102		5.411.285	5.411.285		4.594.837	4.594.837	
F. ODGOĐENA I TEKUĆA POREZNA OBVEZA (104 + 105)	103	55.052	134.844.757	134.899.809	1.018.865	135.023.212	136.042.078	
1. Odgođena porezna obveza	104		122.317.431	122.317.431		121.648.602	121.648.602	
2. Tekuća porezna obveza	105	55.052	12.527.327	12.582.379	1.018.865	13.374.611	14.393.476	
G. DEPOZITI ZADRŽANI IZ POSLA PREDANOG U REOSIGURANJE	106							
H. FINANCIJSKE OBVEZE (108 do 110)	107	100.067	88.400.064	88.500.131	341.209	71.859.610	72.200.819	
1. Obveze po zajmovima	108		84.079.870	84.079.870		69.393.323	69.393.323	
2. Obveze po izdanim vrijednosnim papirima	109							
3. Ostale financijske obveze	110	100.067	4.320.194	4.420.261	341.209	2.466.287	2.807.496	
I. OSTALE OBVEZE (112 do 115)	111	33.390.208	305.054.135	338.444.342	48.007.855	310.730.995	358.738.850	
1. Obveze proizašle iz neposrednih poslova osiguranja	112	2.025.459	110.716.980	112.742.439	3.196.523	117.162.097	120.358.620	
2. Obveze proizašle iz poslova suosiguranja i reosiguranja	113	1.693	67.958.283	67.959.976	2.066	82.750.281	82.752.347	
3. Obveze za otuđenje i prekinuto poslovanje	114							
4. Ostale obveze	115	31.363.056	126.378.871	157.741.927	44.809.265	110.818.618	155.627.883	
J. ODGOĐENO PLAĆANJE TROŠKOVA I PRIHOD BUDUĆEG RAZDOBLJA (117+118)	116	178.417	41.377.850	41.556.267	208.348	17.158.174	17.366.522	
1. Razgraničena provizija reosiguranja	117							
2. Ostalo odgođeno plaćanje troškova i prihod budućeg razdoblja	118	178.417	41.377.850	41.556.267	208.348	17.158.174	17.366.522	
K. UKUPNA PASIVA (071+091+092+099+100+103+106+107+111+116)	119	2.168.267.652	6.883.843.174	9.052.110.826	2.234.338.683	7.191.866.212	9.426.204.894	
L. IZVANBILANČNI ZAPISI	120		734.133.072	734.133.072		715.239.827	715.239.827	
DODATAK BILANCI (popunjavanje obveznik koji sastavlja konsolidirani financijski izvještaj)								
M. KAPITAL I REZERVE (122+123)	121	128.979.460	1.905.520.168	2.034.499.627	143.637.492	1.956.738.365	2.100.375.857	
1. Pripisano imateljima kapitala matice	122	121.188.229	1.837.865.705	1.959.053.933	135.571.202	1.897.819.872	2.033.391.074	
2. Pripisano nekontrolirajućim interesima	123	7.791.231	67.654.463	75.445.694	8.066.290	58.918.493	66.984.783	

KONSOLIDIRANI IZVJEŠTAJ O PROMJENAMA KAPITALA za razdoblje od 01.01.2012. do 30.06.2012.

u kunama

Opis stavke	AOP oznaka	Raspodjeljivo vlasnicima matice							Raspodjeljivo nekontrolirajućem interesu	Ukupno kapital i rezerve (9+10)
		Upłaćeni kapital (redovne i povlaštene dionice)	Premije na emitirane dionice	Revalorizacijske rezerve	Rezerve (zakonske, statutarne, ostale)	Zadržana dobit ili preneseni gubitak	Dobit/gubitak tekuće godine	Ukupno kapital i rezerve (3 do 8)		
1	2	3	4	5	6	7	8	9	10	11
I. Stanje 1. siječnja prethodne godine	001	442.887.200		560.772.396	443.930.661	402.754.919	84.949.765	1.935.294.941	68.598.004	2.003.892.945
1. Promjena računovodstvenih politika	002									
2. Ispravak pogreški prethodnih razdoblja	003			74.365		-39.842		34.523		34.523
II. Stanje 1. siječnja prethodne godine (prepravljeno) (AOP 001 do 003)	004	442.887.200		560.846.761	443.930.661	402.715.077	84.949.765	1.935.329.464	68.598.004	2.003.927.468
III. Sveobuhvatna dobit ili gubitak prethodne godine (AOP 006+007)	005			-63.853.052		9.194.235	107.047.105	52.388.288	8.948.863	61.337.151
1. Dobit ili gubitak razdoblja	006						107.047.105	107.047.105	2.645.353	109.692.457
2. Ostala sveobuhvatna dobit ili gubitak prethodne godine (AOP 008 do 011)	007			-63.853.052		9.194.235		-54.658.816	6.303.511	-48.355.306
2.1. Nerealizirani dobiti ili gubici od materijalne imovine (zemljišta i građevinski objekti)	008			2.320.408		6.835.588		9.155.996	8.144.812	17.300.807
2.2. Nerealizirani dobiti ili gubici od financijske imovine raspoložive za prodaju	009			-48.173.323				-48.173.323	-1.494.807	-49.668.130
2.3. Realizirani dobiti ili gubici od financijske imovine raspoložive za prodaju	010			-18.064.979				-18.064.979		-18.064.979
2.4. Ostale ne vlasničke promjene kapitala	011			64.842		2.358.648		2.423.490	-346.494	2.076.996
IV. Transakcije s vlasnicima (prethodno razdoblje) (AOP 013 do 016)	012				12.536.118	43.749.827	-84.949.765	-28.663.820	-2.101.173	-30.764.993
1. Povećanje/smanjenje upisanog kapitala	013									
2. Ostale uplate vlasnika	014									
3. Isplata udjela u dobiti/dividenda	015						-28.663.820	-28.663.820	-2.101.173	-30.764.993
4. Ostale raspodjele vlasnicima	016				12.536.118	43.749.827	-56.285.945			
V. Stanje na zadnji dan izvještajnog razdoblja u prethodnoj godini (AOP 004+005+012)	017	442.887.200		496.993.709	456.466.779	455.659.139	107.047.105	1.959.053.932	75.445.694	2.034.499.626
VI. Stanje 1. siječnja tekuće godine	018	442.887.200		496.993.709	456.466.779	455.659.139	107.047.105	1.959.053.932	75.445.694	2.034.499.626
1. Promjena računovodstvenih politika	019									
2. Ispravak pogreški prethodnih razdoblja	020					-583.377		-583.377		-583.377
VII. Stanje 1. siječnja tekuće godine (prepravljeno) (AOP 018 do 020)	021	442.887.200		496.993.709	456.466.779	455.075.762	107.047.105	1.958.470.555	75.445.694	2.033.916.249
VIII. Sveobuhvatna dobit ili gubitak tekuće godine (AOP 023+024)	022			-1.239.296		-986.149	78.528.760	76.303.315	-44.955	76.258.360
1. Dobit ili gubitak prethodnog razdoblja	023						78.528.760	78.528.760	3.170.138	81.698.898
2. Ostala sveobuhvatna dobit ili gubitak tekuće godine (AOP 025 do 028)	024			-1.239.296		-986.149		-2.225.445	-3.215.093	-5.440.538
2.1. Nerealizirani dobiti ili gubici od materijalne imovine (zemljišta i građevinski objekti)	025			-1.629.413		3.344.130		1.714.717	996.586	2.711.303
2.2. Nerealizirani dobiti ili gubici od financijske imovine raspoložive za prodaju	026			5.252.351				5.252.351	-320	5.252.031
2.3. Realizirani dobiti ili gubici od financijske imovine raspoložive za prodaju	027			-1.071.281				-1.071.281		-1.071.281
2.4. Ostale ne vlasničke promjene kapitala	028			-3.790.953		-4.330.279		-8.121.232	-4.211.359	-12.332.591
IX. Transakcije s vlasnicima (tekuće razdoblje) (AOP 030 do 033)	029				22.616.689	83.047.620	-107.047.105	-1.382.796	-8.415.956	-9.798.752
1. Povećanje/smanjenje temeljnog kapitala	030									
2. Ostale uplate vlasnika	031									
3. Isplata udjela u dobiti/dividenda	032						-980.000	-980.000	-1.342.456	-2.322.456
4. Ostale transakcije s vlasnicima	033				22.616.689	83.047.620	-106.067.105	-402.796	-7.073.500	-7.476.296
X. Stanje na zadnji dan izvještajnog razdoblja u tekućoj godini (AOP 021+022+029)	034	442.887.200		495.754.413	479.083.468	537.137.233	78.528.760	2.033.391.074	66.984.783	2.100.375.857

KONSOLIDIRANI IZVJEŠTAJ O NOVČANIM TOKOVIMA PO INDIREKTOJ METODI za razdoblje od 01.01.2012. do 30.06.2012.

u kunama

Opis pozicije	AOP oznaka	Prethodno razdoblje	Tekuće razdoblje
1	2	3	4
I. NOVČANI TOK IZ POSLOVNIH AKTIVNOSTI (002+013+031)	001	67.562.577	-224.280.840
1. Novčani tok prije promjene poslovne imovine i obveza (AOP 003+004)	002	114.363.059	70.875.532
1.1. Dobit/gubitak prije poreza	003	76.377.074	102.830.745
1.2. Usklađenja: (AOP 005 do 012)	004	37.985.985	-31.955.213
1.2.1. Amortizacija nekretnina i opreme	005	39.781.305	36.613.921
1.2.2. Amortizacija nematerijalne imovine	006	3.771.979	3.189.926
1.2.3. Umanjenje vrijednosti i dobici/gubici od svođenja na fer vrijednost	007	-4.909.930	20.745.645
1.2.4. Troškovi kamata	008	17.802	17.802
1.2.5. Prihodi od kamata	009	2.883.218	-111.727.677
1.2.6. Udjeli u dobiti pridruženih društava	010	-6.517	-744.555
1.2.7. Dobici/gubici od prodaje materijalne imovine (uključujući zemljišta i građevinske objekte)	011		-851.602
1.2.8. Ostala usklađenja	012	-3.534.070	20.801.327
2. Povećanje/smanjenje poslovne imovine i obveza (AOP 014 do 030)	013	-27.522.695	-273.452.476
2.1. Povećanje/smanjenje ulaganja raspoloživih za prodaju	014	31.274.057	54.790.253
2.2. Povećanje/smanjenje ulaganja koja se vrednuju po fer vrijednosti kroz račun dobiti i gubitka	015	-199.344.957	-445.452.044
2.3. Povećanje/smanjenje depozita, zajmova i potraživanja	016	35.067.183	86.655.045
2.4. Povećanje/smanjenje depozita kod preuzetog poslovanja osiguranja u reosiguranje	017		
2.5. Povećanje/smanjenje ulaganja za račun i rizik vlasnika polica životnog osiguranja	018	1.500.626	1.700.834
2.6. Povećanje/smanjenje udjela reosiguranja u tehničkim pričuvama	019	-186.938.543	22.859.215
2.7. Povećanje/smanjenje porezne imovine	020	3.519.334	65.453
2.8. Povećanje/smanjenje potraživanja	021	-295.950.493	-292.767.238
2.9. Povećanje/smanjenje ostale imovine	022		
2.10. Povećanje/smanjenje plaćenih troškova budućeg razdoblja i nedospjele naplate prihoda	023	-4.322.088	3.446.754
2.11. Povećanje/smanjenje tehničkih pričuva	024	548.792.748	305.007.409
2.12. Povećanje/smanjenje tehničkih pričuva životnog osiguranja kada ugovaratelj snosi rizik ulaganja	025	-1.500.626	-1.700.834
2.13. Povećanje/smanjenje poreznih obveza	026	4.271.449	1.142.268
2.14. Povećanje/smanjenje depozita zadržanih iz posla predanog u reosiguranje	027		
2.15. Povećanje/smanjenje financijskih obveza	028	-52.587.787	-16.299.312
2.16. Povećanje/smanjenje ostalih obveza	029	63.976.810	31.289.470
2.17. Povećanje/smanjenje odgođenog plaćanja troškova i prihoda budućeg razdoblja	030	24.719.592	-24.189.749
3. Plaćeni porez na dobit	031	-19.277.787	-21.703.896
II. NOVČANI TOK IZ ULAGAČKIH AKTIVNOSTI (AOP 033 do 046)	032	14.674.317	210.650.245
1. Primici od prodaje materijalne imovine	033	11.558.839	1.934.458
2. Izdaci za nabavu materijalne imovine	034	-42.496.129	-9.423.263
3. Primici od prodaje nematerijalne imovine	035	72.348	72.348
4. Izdaci za nabavu nematerijalne imovine	036	-2.668.343	-1.984.460
5. Primici od prodaje zemljišta i građevinskih objekata koji ne služe društvu za provođenje djelatnosti	037	20.000	564.795
6. Izdaci za nabavu zemljišta i građevinskih objekata koji ne služe društvu za provođenje djelatnosti	038	-55.098.749	-14.043.633
7. Povećanje/smanjenje ulaganja u podružnice, pridružena društva i sudjelovanje u zajedničkim ulaganjima	039	2.240.295	39.796.614
8. Primici od ulaganja koja se drže do dospjeća	040	134.630.292	238.796.104
9. Izdaci za ulaganja koja se drže do dospjeća	041	-30.689.236	-77.494.104
10. Primici od prodaje vrijednosnih papira i udjela	042		
11. Izdaci za ulaganja u vrijednosne papire i udjele	043	-4.747.803	-191.996
12. Primici od dividendi i udjela u dobiti	044	579.658	
13. Primici sa naslova otplate danih kratkoročnih i dugoročnih zajmova	045	5.788.565	137.181.879
14. Izdaci za dane kratkoročne i dugoročne zajmove	046	-4.443.072	-104.558.497
III. NOVČANI TOK OD FINANCIJSKIH AKTIVNOSTI (AOP 048 do 052)	047	-48.152.575	-535.379
1. Novčani primici uslijed povećanja temeljnog kapitala	048		
2. Novčani primici od primljenih kratkoročnih i dugoročnih zajmova	049		386.291
3. Novčani izdaci za otplatu primljenih kratkoročnih i dugoročnih zajmova	050	-27.780.883	-217.794
4. Novčani izdaci za otkup vlastitih dionica	051		
5. Novčani izdaci za isplatu udjela u dobiti (dividendi)	052	-20.371.692	-703.876
ČISTI NOVČANI TOK (AOP 001 + 032 + 047)	053	34.084.319	-14.165.974
IV. UCINCI PROMJENE TECAJEVA STRANIH VALUTA NA NOVAC I NOVČANE EKVIVALENTE	054	-647.404	-3.360.796
V. NETO POVEĆANJE/SMANJENJE NOVCA I NOVČANIH EKVIVALENATA (053+054)	055	33.436.915	-17.526.770
Novac i novčani ekvivalenti na početku razdoblja	056	85.212.974	94.656.787
Novac i novčani ekvivalenti na kraju razdoblja (AOP 055 + 056)	057	118.649.889	77.130.017

II MEĐUIZVJEŠTAJ POSLOVODSTVA

Odras produljene recesije i nastavak slabe aktivnosti u realnom sektoru odražava se i na tržište osiguranja na kojem, jednako kao i u realnoj ekonomiji, nema znakova oporavka. Prema daljnjim prognozama, ova godina bit će obilježena kao još jedna godina u kojoj je premija padala, odnosno u boljem slučaju stagnirala. Svemu tome u prilog govori i činjenica da je u prvom polugodištu 2012. godine i dalje prisutan negativan trend kretanja zaračunate premije.

Grupa Croatia osiguranje je u prvom polugodištu 2012.g. ostvarila prihode u iznosu od 1.692,1 mil. kuna što predstavlja povećanje od 1,2% prema ostvarenim prihodima u istom razdoblju prethodne godine. Ukupni rashodi Grupe iznose 1.589,3 mil. kuna i bilježe smanjenje od 0,4%. Neto dobit nakon oporezivanja i udjela manjinskih dioničara u neto dobiti iznosi 78,5 mil. kuna što predstavlja povećanje od 37,3% u odnosu na isto razdoblje prethodne godine.

Zaračunata bruto premija na razini Grupe u prvom polugodištu 2012.g. iznosi 1.910,4 mil. kuna i bilježi smanjenje od 2,8%. Od toga zaračunata bruto premija neživotnih osiguranja iznosi 1.721,1 mil. kuna i bilježi smanjenje od 3,2%, dok zaračunata bruto premija životnog osiguranja iznosi 189,3 mil. kuna i bilježi rast od 0,9%.

Bruto likvidirane štete u prvom polugodištu 2012. godine iznose 903,2 mil. kuna što predstavlja rast od 2,1% u odnosu na isto razdoblje prethodne godine. Neživotna osiguranja bilježe rast bruto likvidiranih šteta od 6,0%, dok životna osiguranja bilježe pad likvidiranih šteta od 14,4% u odnosu na isto razdoblje prethodne godine.

U poslovima ulaganja sredstava neživotnih i životnih osiguranja Grupa bilježi prihode od ulaganja u iznosu od 177,5 mil. kuna.

Ukupna imovina Grupe na dan 30.06.2012. godine iznosi 9.426,2 mil. kuna što predstavlja porast od 4,1% u odnosu na stanje 31.12.2011. godine.

Obračunate tehničke pričuve u izvještajnom razdoblju iznose 6.612,4 mil. kuna i za 4,8% su veće od obračunatih tehničkih pričuva na dan 31.12.2011. godine.

Slijedi prikaz značajnih pokazatelja poslovanja za Grupu:

OPIS	GRUPA		
	1	2	3
RAČUN DOBITI I GUBITKA	I-VI 2011.	I-VI 2012.	INDEKS 3/2
Ukupan prihod	1.671.721	1.692.126	101,2
Ukupan rashod	1.595.344	1.589.295	99,6
Zaračunata bruto premija	1.965.530	1.910.388	97,2
- neživot	1.777.940	1.721.106	96,8
- život	187.590	189.282	100,9
Likvidirane štete (bruto iznos)	884.551	903.186	102,1
- neživot	714.009	757.187	106,0
- život	170.542	145.999	85,6
Dobit prije oporezivanja	76.377	102.831	134,6
Dobit nakon oporezivanja	59.887	81.699	136,4
Dobit nakon manjinskog interesa	57.182	78.529	137,3
BILANCA	31.12.2011.	30.06.2012.	INDEKS 3/2
Ukupna imovina	9.052.111	9.426.205	104,1
Kapital i rezerve	1.959.054	2.033.391	103,8
- upisani kapital	442.887	442.887	100,0
- revalorizacijske rezerve	496.994	495.754	99,8
- zakonske rezerve	19.642	23.576	120,0
- statutarne rezerve	94.614	113.297	119,7
- ostale rezerve	342.211	342.211	100,0
- zadržana dobit	455.659	537.137	117,9
- dobitak tekućeg obračunskog radoblja	107.047	78.529	73,4
Tehničke pričuve	6.307.419	6.612.427	104,8
- prijenosne premije, bruto	1.118.778	1.447.104	129,3
- MPOŽ	1.945.988	1.989.559	102,2
- pričuva za štete	3.170.413	3.100.592	97,8
- pričuve za povrate premija ovisne i neovisne o rezultatu (bonusi i popusti), bruto iznos	5.813	3.245	55,8
- druge tehničke pričuve osiguranja, bruto iznos	66.427	71.927	108,3
Posebna pričuva za osig. iz skup. životnih osigur. kod kojih ugovaratelj osiguranja preuzima investicijski rizik, bruto iznos	16.321	14.620	89,6
Ulaganja	6.053.542	6.178.026	102,1
POKAZATELJI POSLOVANJA	I-VI 2011.	I-VI 2012.	INDEKS 3/2
ROA (rentabilnost imovine %) (neto dobit / aktiva)	0,6	0,8	138,8
ROE (rentabilnost vlastitog kapitala %) (neto dobit / kapital i rezerve)	2,9	3,9	133,2
Bruto profitna marža (%) (bruto dobit / ukupni prihod)	4,6	6,1	132,1

U turbulentnim tržišnim uvjetima Grupa poduzima mjere i aktivnosti za smanjenje negativnog utjecaja nepovoljnih ekonomskih kretanja na poslovanje. Naglasak je na povećanju udjela na tržištima u regiji, veću zastupljenost CROATIA osiguranja, širenje prodajne mreže i osnivanje novih podružnica te povećanje opsega i kvalitete prodajnih uvjeta i usluga.

Članica Grupe Croatia - Tehnički pregledi d.o.o. je, nakon otvorenih pet stanica prošle godine, otvorila još jednu novu stanicu za tehnički pregled vozila u Bjelovaru. Stanica ima dvije tehnološke linije, sagrađena je prema europskim standardima i jedna je od najsuvremenijih opremljenih stanica u regiji.

Konsolidirani nerevidirani financijski izvještaji za drugo tromjesečje i prvo polugodište 2012. godine biti će dostupni na web stranicama Croatia osiguranja d.d., Zagrebačke burze, Registru propisanih informacija te će biti objavljeni javnosti putem HINA-e.

Ključni događaji

Na sjednici Nadzornog odbora Croatia osiguranja d.d. održanoj 27. travnja 2012. godine Nadzorni odbor dao je suglasnost na Godišnje izvješće o stanju Društva za 2011. godinu i Godišnje financijske izvještaje za 2011. godinu, te Konsolidirano Godišnje izvješće Društva i Godišnje konsolidirane financijske izvještaje za 2011. godinu. Također, Nadzorni odbor dao je svoju suglasnost i na prijedlog Odluke o upotrebi dobiti za 2011. Godinu.

Odluka o upotrebi dobiti podnijeta je na usvajanje na 36. Glavnoj skupštini Croatia osiguranja d.d. održanoj 15. lipnja 2012.godine.

Dana 15. lipnja održana je 36. Glavna skupština CROATIA osiguranja d.d.

Glavna skupština razmatrala je Godišnje izvješća o stanju CROATIA osiguranja d.d. i Konsolidirano godišnje izvješće CROATIA osiguranja d.d. Razmatralo se i izvješće Nadzornog odbora, te Godišnji financijski izvještaji CROATIA osiguranja d.d. za 2011. godinu i Godišnji konsolidirani financijski izvještaji CROATIA osiguranja d.d. za 2011. godinu, koje su zajedno utvrdili Uprava i Nadzorni odbor CROATIA osiguranja d.d.

Većinom glasova nazočnih dioničara usvojene su sve odluke koje su bile na dnevnom redu, a to su:

1. a) Odluka o upotrebi dobiti za 2011. godinu
b) Odluka o razrješnici Upravi CROATIA osiguranja d.d
c) Odluka o razrješnici Nadzornom odboru CROATIA osiguranja d.d.
2. Odluka o imenovanju revizora CROATIA osiguranja d.d. za 2012. Godinu
3. Odluka o opozivu članova Nadzornog odbora CROATIA osiguranja d.d.
4. Odluka o izboru članova Nadzornog odbora CROATIA osiguranja d.d.

Ostvarena neto dobit CROATIA osiguranja d.d. u iznosu od 78.666.744,93 kn upotrijebit će se za:

1. Zakonske rezerve	3.933.337,25	kn
2. Statutarne rezerve	18.683.351,92	kn
3. Dividendu za povlaštene dionice	980.000,00	kn
4. Zadržanu dobit	55.070.055,76	kn

Dividenda za povlaštene dionice iznosi 112,00 kn po svakoj dionici.


Opis najznačajnijih rizika i neizvjesnosti


Osnovni cilj Grupe prilikom upravljanja financijskim i osigurateljnim rizicima je održavanje razine kapitala adekvatnog opsegu i vrstama poslova osiguranja koje obavlja te s obzirom na rizike kojima je izloženo. Uprava prepoznaje značaj postojanja efikasnog i efektivnog sustava upravljanja rizicima, a Grupa je trenutno u fazi uvođenja centraliziranog sustava upravljanja rizicima. Zakonodavna tijela kontroliraju solventnost Grupe kako bi se osiguralo pokriće obveza proizašlih iz mogućih ekonomskih promjena ili prirodnih katastrofa.

Grupa aktivno upravlja imovinom koristeći pristup koji stavlja u ravnotežu kvalitetu, diversifikaciju, usklađivanje imovine i obveza, likvidnost i prinos od ulaganja. Rukovodstvo pregledava i odobrava ciljne portfelje na periodičnoj osnovi, utvrđuje smjernice ulaganja i limite, i nadzire proces upravljanja aktivom i pasivom.

Dužna pažnja poklanja se i usklađenosti s pravilima koja su postavljena Zakonom o osiguranju. U transakcijama financijskim instrumentima Grupa na sebe preuzima financijske rizike. Ovi rizici uključuju tržišni rizik, kreditni rizik i rizik likvidnosti. Najznačajniji rizici i neizvjesnosti opisani su u Revidiranom godišnjem izvještaju za 2011. godinu.

Zagreb, 27.07.2012.g.

Članica Uprave

Silvana Ivancić

Predsjednik Uprave

Zdravko Zrinušić

III BILJEŠKE UZ NEREVIDIRANE KONSOLIDIRANE FINACIJSKE IZVJEŠTAJE ZA DRUGO TROMJESEČJE I PRVO POLUGODIŠTE 2012. GODINE

1. OPĆI PODACI

GRUPA CROATIA OSIGURANJE ("Grupa") sastoji se od Croatia osiguranje d.d. Zagreb (matice) i 24 ovisnih društava, kako slijedi:

Ovisna društva	Djelatnost	Država
Croatia Lloyd d.d., Zagreb	Reosiguranje	Hrvatska
- Croatia mirovni dom d.o.o., Zagreb	Građevinarstvo	Hrvatska
- Plančić d.o.o., Vrbanj	Vinogradarstvo	Hrvatska
Croatia Leasing d.o.o., Zagreb	Leasing	Hrvatska
Croatia-Tehnički pregledi d.o.o., Zagreb	Tehnički pregledi	Hrvatska
- STP Pitomača, Pitomača	Tehnički pregledi	Hrvatska
Herz d.d., Požega	Tehnički pregledi	Hrvatska
Croatia osiguranje mirovinsko društvo d.o.o., Zagreb	Upravljanje mirovinskim fondom	Hrvatska
Croatia zdravstveno osiguranje d.d., Zagreb	Osiguranje	Hrvatska
- Poliklinika Ars Medica, Pula	Zdravstvene usluge	Hrvatska
- Poliklinika Croatia zdravstveno osiguranje, Zagreb	Zdravstvene usluge	Hrvatska
PBZ Croatia osiguranje d.d., Zagreb	Upravljanje mirovinskim fondom	Hrvatska
Slavonijatrans-Tehnički pregledi d.o.o., Sl. Brod	Tehnički pregledi	Hrvatska
Croatia Sigurimi sh.a., Priština	Osiguranje	Kosovo
Milenijum osiguranje a.d., Beograd	Osiguranje	Srbija
Croatia osiguranje d.d., Ljubuški	Osiguranje	Bosna i Hercegovina
- Crotehna d.o.o., Ljubuški	Tehnički pregledi	Bosna i Hercegovina
- Croatia remont d.d., Čapljina	Tehnički pregledi	Bosna i Hercegovina
- Croauto d.o.o., Mostar	Tehnički pregledi	Bosna i Hercegovina
- Croatia Vitez d.o.o., Vitez	Tehnički pregledi	Bosna i Hercegovina
- Hotel Hum d.o.o., Ljubuški	Hotelsko-ugostiteljske usluge	Bosna i Hercegovina
- Ponte d.o.o., Mostar	Zastupanje u osiguranju	Bosna i Hercegovina
Croatia osiguranje a.d., društvo za osiguranje života, Skopje	Osiguranje	Makedonija
Croatia osiguranje a.d. društvo za osiguranje neživota, Skopje	Osiguranje	Makedonija

Croatia osiguranje d.d. (matice) sa sjedištem u Zagrebu, Miramarska 22, upisana je u sudski registar Trgovačkog suda u Zagrebu pod matičnim brojem subjekta MBS: 080051022. Predmet poslovanja su neživotna i životna osiguranja.

Uprava i Nadzorni odbor

Sukladno Zakonu o trgovačkim društvima, Zakonu o osiguranju i Statutu Društva organi Društva su: Uprava, Nadzorni odbor i Glavna skupština. Obveze i odgovornosti članova ovih organa utvrđeni su navedenim aktima.

Članovi Nadzornog odbora Društva:

Dana 15. lipnja 2012. godine održana je 36. Glavna skupština Croatia osiguranja d.d. na kojoj je donesena Odluka o opozivu članova Nadzornog odbora Croatia osiguranja d.d. i Odluka o izboru članova Nadzornog odbora Croatia osiguranja d.d.

Opozvani su sljedeći članovi Nadzornog odbora:

prof.dr.sc. Nikola Mijatović, predsjednik
Nataša Duspara, zamjenica predsjednika
dr. Gzim Redžepi, član
Josip Zaher, član
Ante Obuljen, član

Izabrani su novi članovi Nadzornog odbora:

Mladen Blažević, predsjednik
Vesna Trnokop - Tanta, zamjenica predsjednika
prof.dr.sc. Josip Tica, član
prof.dr.sc. Petar Miladin, član
Đurđa Hunjet, član
Miroslav Hrašćanec, član Nadzornog odbora kao predstavnik radnika

Članovi Uprave Društva:

Zdravko Zrinušić, predsjednik
Silvana Ivančić, članica

Temeljni kapital i dionice

Temeljni kapital na dan 30.06.2012. godine iznosi 442.887.200,00 kn, a podijeljen je na 316.348 dionica nominalne vrijednosti 1.400,00 kn. Sve dionice su dionice I emisije i nose slijedeće oznake:

- 307.598 je redovnih dionica na ime oznake CROS-R-A
- 8.750 je povlaštenih dionica na ime oznake CROS-P-A.

Svaka dionica, redovna i povlaštena daje pravo na 1 (jedan) glas u Glavnoj skupštini Društva. Sve dionice uplaćene su u cijelosti, izdane su u nematerijaliziranom obliku, slobodno su prenosive i vode se u depozitoriju Središnjeg klirinškog depozitarnog društva.

Grupa nema u vlasništvu vlastite dionice.

Vlasnička struktura na dan 30.06.2012. godine prikazana je kako slijedi:

Dioničar	Broj dionica	30.06.2012.	
		Iznos u kn	% udjela u kapitalu
1. AUDIO/ Republika Hrvatska	253.807	355.329.800,00	80,23
2. Raiffeisenbank Austria d.d.-skrbnič. rn.	19.747	27.645.800,00	6,24
3. Hrvatska poštanska bka d.d.- os.i skrb.m	6.510	9.114.000,00	2,06
4. Societe Generale- Splitska bka d.d.-sk.m.	6.488	9.083.200,00	2,05
5. Zvon ena holding d.d.	2.122	2.970.800,00	0,67
6. PBZ d.d.-skrbnički račun	1.804	2.525.600,00	0,57
7. Hypo alpe-adria-bank d.d.-skrbnički rn.	1.498	2.097.200,00	0,47
8. Kraš d.d.	1.400	1.960.000,00	0,44
9. Auto Hrvatska d.d.	1.004	1.405.600,00	0,32
10. Erste&Steiermarkische b dd.- os.i skr. rn.	709	992.600,00	0,22
11. Komercijalna banka d.d. u stečaju	700	980.000,00	0,22
12. Bahovec Srečko	567	793.800,00	0,18
13. Adriacommerce	500	700.000,00	0,16
14. Radić Antun	408	571.200,00	0,13
15. Tankerska plovidba	400	560.000,00	0,13
16. Škaro Miroslav	380	532.000,00	0,12
17. Fran Mihaljević - klinika za infekt. bolesti	330	462.000,00	0,10
18. Cemex Hrvatska d.d.	249	348.600,00	0,08
19. Interkapital vrijednosni papiri d.o.o.-os.i skr.m.	235	329.000,00	0,07
20. Končar-elektroindustrija d.d.	230	322.000,00	0,07
21. Ostali dioničari	17.260	24.164.000,00	5,47
UKUPNO:	316.348	442.887.200,00	100,00

2. TEMELJ ZA SASTAVLJANJE FINACIJSKIH IZVJEŠTAJA

Temelj za izradu i konsolidaciju

Financijski izvještaji sastavljeni su sukladno odredbama Zakona o tržištu kapitala (NN 88/08), Pravilima Zagrebačke burze i Odluke o obliku i sadržaju financijskih izvještaja izdavatelja za razdoblja tijekom godine (NN 132/10), koju je donijela Hrvatska agencija za nadzor financijskih usluga.

Financijski izvještaji sastavljeni su uz primjenu temeljne računovodstvene pretpostavke nastanka poslovnog događaja po kojem se učinci transakcija priznaju kada su nastali i iskazuju u financijskim izvještajima za razdoblje na koje se odnose, te uz primjenu temeljne računovodstvene pretpostavke vremenske neograničenosti poslovanja.

Konsolidirani financijski izvještaji uključuju matično društvo Croatia osiguranje d.d. i društva koje ono kontrolira. Ta kontrola normalno se očituje kada Društvo posjeduje, izravno ili neizravno, više od 50% prava glasa društva, te može upravljati

financijskom i poslovnom politikom društva s ciljem ostvarivanja koristi iz njegovih aktivnosti. Sve značajne transakcije i iznosi unutar Grupe su eliminirani.

Valuta izvješćivanja

Financijski izvještaji iskazani su u hrvatskim kunama (kn). Na dan 30. lipnja 2012. godine službeni tečaj hrvatske kune bio je 7,51 kn za 1 euro i 5,97 kn za 1 usd.

Korištenje procjene

Priprema financijskih izvještaja u skladu s MSFI zahtijeva od rukovodstva donošenje prosudbi, procjena i pretpostavki koje utječu na primjenu politika i iskazane iznose imovine, obveza, prihoda i rashoda. Procjene i uz njih vezane pretpostavke zasnivaju se na povijesnom iskustvu i raznim drugim čimbenicima za koje se smatra da su razumni u danim uvjetima i uz raspoložive informacije na datum izrade financijskih izvještaja, a rezultat kojih čini osnovu za prosuđivanje knjigovodstvene vrijednosti imovine i obveza koju nije lako utvrditi iz drugih izvora. Stvarni rezultati mogu se razlikovati od ovih procjena. Procjene i uz njih vezane pretpostavke kontinuirano se preispituju. Izmjene računovodstvenih procjena priznaju se u razdoblju u kojem je procjena izmijenjena i budućim razdobljima, ako izmjena utječe i na njih.

Računovodstvene politike

Računovodstvene politike korištene u pripremi financijskih izvještaja za drugo tromjesečje i prvo polugodište 2012. godine odgovaraju računovodstvenim politikama korištenim u pripremi revidiranih financijskih izvještaja za 2011. godinu.



Temeljem čl. 20. Statuta CROATIA osiguranja d.d. od 30. travnja 2008. godine i čl. 410. Zakona o tržištu kapitala (NN 88/08) Uprava Društva daje

IZJAVU

da prema najboljem saznanju:

- set konsolidiranih nerevidiranih financijskih izvještaja izdavatelja za drugo tromjesečje i prvo polugodište 2012. godine, sastavljenih uz primjenu odgovarajućih standarda financijskog izvještavanja, daje cjelovit i istinit prikaz imovine i obveza, gubitaka i dobitaka, financijskog položaja i poslovanja izdavatelja i društava uključenih u konsolidaciju kao cjeline,
- izvještaj posloводства sadrži istinit prikaz razvoja i rezultata poslovanja i položaja izdavatelja i društava uključenih u konsolidaciju, uz opis najznačajnijih rizika i neizvjesnosti kojima su izdavatelj i društva izloženi kao cjelina.

Zagreb, 27.07.2012.g.

Članica Uprave
Silvana Ivančić
Silvana Ivančić

Predsjednik Uprave
Zdravko Zrinušić
Zdravko Zrinušić