



CROATIA OSIGURANJE

utemeljeno 1884.

GODIŠNJI REVIDIRANI NEKONSOLIDIRANI FINANCIJSKI IZVJEŠTAJI ZA 2011. GODINU



Zagreb, travanj 2012.

SADRŽAJ

IZVJEŠTAJ POSLOVODSTVA ZA POSLOVNU 2011. GODINU.....	3
REVIDIRANI GODIŠNJI FINANCIJSKI IZVJEŠTAJI.....	5
Izveštaj o sveobuhvatnoj dobiti (Račun dobiti i gubitka)	6
Izveštaj o financijskom položaju (Bilanca)	8
Izveštaj o stanju i promjenama kapitala.....	100
Izveštaj o novčanim tokovima (indirektna metoda).....	111
IZJAVA UPRAVE DRUŠTVA	122
IZVJEŠĆE NEOVISNOG REVIZORA	133
BILJEŠKE UZ FINANCIJSKE IZVJEŠTAJE.....	155
ODLUKA NADLEŽNOG TIJELA O UTVRĐIVANJU GODIŠNJIH FINANCIJSKIH IZVJEŠTAJA	72
PRIJEDLOG ODLUKE O UPOTREBI DOBITI ZA 2011. GODINU.....	74

IZVJEŠTAJ POSLOVODSTVA ZA POSLOVNU 2011. GODINU

CROATIA osiguranje d.d. završila je još jednu zahtjevnu poslovnu godinu, kako za osiguratelje, tako i za ostatak financijskog sektora. U otežanim uvjetima poslovanja zadržano je stabilno i profitabilno poslovanje te je unatoč recesiji povećana bruto dobit Društva. Iako prihodi bilježe smanjenje u odnosu na isto razdoblje prethodne godine, značajno su smanjeni i rashodi.

Zaračunata premija

Hrvatsko tržište osiguranja je do kraja 2011. godine ostvarilo ukupnu zaračunatu premiju od 9.145,2 mil. kuna, što je za 1,1% manje u odnosu na 2010. godinu. Tržišni udio CROATIA osiguranja d.d. u ukupnoj zaračunatoj premiji svih društava za osiguranje iznosi 30,5%. CROATIA osiguranje d.d. i dalje zauzima vodeću poziciju u neživotnim osiguranjima s udjelom od 36,5%, dok u životnim osiguranjima drži drugu poziciju sa 14,1% tržišnog udjela. Liderska pozicija zadržana je u svim skupinama neživotnih osiguranja.

CROATIA osiguranje d.d. ostvarila je zaračunatu premiju osiguranja u iznosu od 2.792,8 mil. kuna, što predstavlja smanjenje od 3,7% ili 107,2 mil. kuna u odnosu na isto razdoblje prethodne godine. Zaračunata premija u neživotnim osiguranjima iznosi 2.451,0 mil. kuna i manja je za 4,1% u odnosu na 2010. godinu, dok u životnim osiguranjima iznosi 341,7 mil. kuna i manja je za 1,0% u odnosu na prethodnu godinu. Smanjenje premije rezultat je recesijskog okruženja i ukupnog pada tržišta, posebno u vrstama osiguranja u kojima Društvo drži preko 60% udjela. Plan premije za 2011. godinu ostvaren je s 95,3%.

Rezultat poslovanja

Ukupni prihodi ostvareni u 2011. godini iznose 2.829,5 mil. kuna što je za 2,0% ili 59,0 mil. kuna manje u odnosu na prethodnu godinu. U odnosu na godišnji plan ukupni prihodi ostvareni su sa 99,5%. Na smanjenje ukupnih prihoda najviše je utjecalo smanjenje zaračunate premije kao posljedica pada potražnje za osigurateljnim proizvodima uzrokovane gospodarskom krizom.

Ukupni rashodi u 2011. godini iznose 2.724,8 mil. kuna i bilježe smanjenje od 106,9 mil. kuna ili 3,8% u odnosu na prethodnu godinu. U odnosu na godišnji plan ukupni rashodi ostvareni su sa 98,2%. Smanjenje ukupnih rashoda posljedica je smanjenja poslovnih rashoda i ukupnih izdataka za osigurane slučajeve.

Racionalizacija u poslovanju i kultura osviještenosti u trošenju, doveli su do ušteta u poslovnim rashodima Društva. Poslovni rashodi iznose 951,8 mil. kuna i manji su za 0,9% odnosno 8,2 mil. kuna u odnosu na prethodnu godinu. Na teret poslovnih rashoda u 2011. godini provedene su i rezervacije sukladno MRS-u 19 u ukupnom iznosu od 30,8 mil.kuna.

Rezultat ulaganja iznosi 226,6 mil.kuna što je za 67,1% ili 90,9 mil. kuna više od rezultata ulaganja ostvarenog u 2010. godini. Prihodi od ulaganja bilježe porast od 36,4% ili 114,8 mil. kuna najvećim dijelom zbog provedenog vrijednosnog usklađenja nekretnina sukladno MRS-u 40 i naplate plasmana koji su prethodno bili na ispravku vrijednosti. Troškovi ulaganja bilježe porast od 13,2% ili 23,9 mil.

kuna u odnosu na prethodnu godinu. Na porast troškova ulaganja najviše je utjecalo provođenje testa umanjena financijske imovine sukladno računovodstvenim politikama Društva te je na dan 31.12.2011. evidentirano:

- umanjene ulaganja u investicijske fondove i dionice raspoložive za prodaju u iznosu od 35,2 mil. kuna
- umanjene ulaganja u komercijalne zapise u iznosu od 6,8 mil. kuna
- umanjene ulaganja u društvo Croatia Leasing d.o.o. u iznosu od 6,3 mil. kuna
- ispravak vrijednosti zajmova i depozita u iznosu od 56,1 mil. kuna.

Dobit Društva za 2011. godinu iznosi 104,7 mil. kuna što je za 84,4% ili 47,9 mil. kuna više od ostvarene dobiti u 2010. te 50,5% ili 35,1 mil.kuna više od planirane dobiti za 2011. godinu.

Društvo je tijekom cijele godine poslovalo s visokim koeficijentom likvidnosti koji je na dan 31. prosinca 2011. godine iznosio 19,7. Kapital i rezerve Društva iznose 1.641,1 mil. kuna i manja su za 0,7% zbog pada revalorizacijskih rezervi kao posljedica smanjene vrijednosti financijskih ulaganja raspoloživih za prodaju. Jamstveni kapital neživotnih osiguranja povećan je u 2011. godini za 1,6% i iznosi 957,9 mil. kuna, a jamstveni kapital životnih osiguranja iznosi 123,2 mil. kuna i smanjen je za 11,3%.

Konsolidirana bruto dobit Grupe prije eliminacija iznosi 185,9 mil. kuna što je za 42,3% više u odnosu na isto razdoblje prethodne godine. Godišnji plan bruto dobiti ostvaren je sa 122,7%. Dobit Grupe nakon eliminacija, oporezivanja i udjela manjinskih dioničara iznosi 107,0 mil. kuna. Sva ovisna društva pozitivno su poslovala osim Croatia Leasinga d.o.o. koji posluje sukladno izlaznoj strategiji.

Bruto likvidirane štete

U 2011. godini bruto likvidirane štete iznose 1.741,1 mil. kuna, što predstavlja povećanje od 1,2% ili 20,8 mil. kuna u odnosu na 2010. godinu. U neživotnim osiguranjima bruto likvidirane štete iznose 1.427,8 mil. kuna što je za 6,1% ili 92,5 mil. kuna manje u odnosu na prethodnu godinu. Zbog redovnih isteka polica u osiguranju života bruto likvidirane štete veće su za 56,7% ili 113,4 mil. kuna. Iako bruto likvidirane štete bilježe porast promjene pričuva za štete i udjela reosiguranja u štetama, utječu na smanjenje ukupnih izdataka za osigurane slučajeve. Efikasnost obrade šteta i dalje je vrlo visoka i iznosi 83,8% te je jedna od konkurentskih prednosti CROATIA osiguranja d.d.



Silvana Ivančić
Članica Uprave



Zdravko Zrnušić
Predsjednik Uprave

REVIDIRANI GODIŠNJI FINANCIJSKI IZVJEŠTAJI

Razdoblje izvještavanja:

01.01.2011.

do

31.12.2011.

Godišnji financijski izvještaj društava za osiguranje odnosno društava za reosiguranje GFI-OSIG/RE

Matični broj (MB): 03276147

Matični broj subjekta (MBS): 080051022

Osobni identifikacijski broj (OIB): 26187991862

Tvrtka izdavateljca: CROATIA osiguranje d.d.

Poštanski broj i mjesto: 10000

ZAGREB

Ulica i kućni broj: Miramarska 22

Adresa e-pošte:

Internet adresa: www.crosiq.hr

Šifra i naziv općine/grada: 133 ZAGREB

Šifra i naziv županije: 21 GRAD ZAGREB

Broj zaposlenih: 2.705

(krajem godine)

Konsolidirani izvještaj: NE

Šifra NKD-a: 6512

Tvrtke subjekata konsolidacije (prema MSFI):

Sjedište:

MB:

Knjigovodstveni servis:

Osoba za kontakt: KATICA KUZMANOVIĆ

(unos se samo prezime i ime osobe za kontakt)

Telefon: 01/6333-117

Telefaks: 01/6332-073

Adresa e-pošte: katica.kuzmanovic@crosiq.hr

Prezime i ime: ZRINUŠIĆ ZDRAVKO, IVANČIĆ SILVANA

(osoba ovlaštene za zastupanje)

Dokumentacija za objavu:

1. Revidirani godišnji financijski izvještaji s revizorskim izvješćem
2. Izvještaj posloводства
3. Izjava osoba odgovornih za sastavljanje godišnjeg izvještaja, u PDF formatu
4. Odluka nadležnog tijela (prijedlog) o utvrđivanju godišnjih financijskih izvještaja
5. Odluka o prijedlogu raspodjele dobiti ili pokriću gubitka

Članica Uprave

Silvana Ivančić

Predsjednik Uprave

Zdravko Zrinušić

(potpis osobe ovlaštene za zastupanje)

Izveštaj o sveobuhvatnoj dobiti (Račun dobiti i gubitka)
za razdoblje 01.01.-31.12.2011.

u kunama

Naziv pozicije	AOP oznaka	Prethodna godina			Tekuća godina		
		Život	Neživot	Ukupno	Život	Neživot	Ukupno
1	2	3	4	5(3+4)	6	7	8(6+7)
I. Zараđene premije (prihodovane) (AOP 125 do 132)	124	345.294.633	2.122.001.014	2.467.295.647	341.703.274	1.988.004.619	2.329.707.893
1. Zaračunate bruto premije	125	345.214.596	2.550.202.297	2.895.416.893	341.732.078	2.447.128.712	2.788.860.790
2. Premije suosiguranja	126		4.574.802	4.574.802		3.920.226	3.920.226
3. Ispravak vrijednosti i naplaćeni ispravak vrijednosti premije osiguranja/suosiguranja	127		-50.290.476	-50.290.476		-66.048.930	-66.048.930
4. Premije predane u reosiguranje	128	-6.859	-454.681.019	-454.687.878	-282.572	-406.688.732	-406.971.304
5. Premije predane u suosiguranje	129		-5.094.469	-5.094.469		-4.304.247	-4.304.247
6. Promjena bruto pričuva prijenosnih premija	130	86.896	81.020.103	81.106.999	253.630	21.425.918	21.679.549
7. Promjena pričuva prijenosnih premija, udio reosiguratelja	131		-3.730.225	-3.730.225	138	-7.428.329	-7.428.191
8. Promjena pričuva prijenosnih premija, udio suosiguratelja	132						
II. Prihodi od ulaganja (AOP 134 + 135 + 139 + 140 + 141 + 145 + 146)	133	131.695.327	202.758.803	334.454.130	125.955.184	304.785.234	430.740.418
1. Prihodi od podružnica, pridruženih društava i sudjelovanja u zajedničkim ulaganjima	134	1.483.480	30.239.640	31.723.120		34.558.009	34.558.009
2. Prihodi od ulaganja u zemljišta i građevinske objekte (AOP 136 do 138)	135		11.945.802	11.945.802		62.583.072	62.583.072
2.1. Prihodi od najma	136		6.375.613	6.375.613		6.831.290	6.831.290
2.2. Prihodi od povećanja vrijednosti zemljišta i građevinskih objekata	137		5.137.070	5.137.070		55.751.782	55.751.782
2.3. Prihodi od prodaje zemljišta i građevinskih objekata	138		433.119	433.119			
3. Prihodi od kamata	139	112.179.502	134.017.493	246.196.995	100.482.773	127.224.864	227.707.637
4. Nerealizirani dobiti od ulaganja po fer vrijednosti kroz račun dobiti i gubitka	140	3.898.786	2.785.671	6.684.457	2.460.726	2.769.591	5.230.317
5. Dobici od prodaje (realizacije) financijskih ulaganja (AOP 142 do 144)	141	3.273.073	6.097.192	9.370.265	3.081.729	5.921.987	9.003.716
5.1. Ulaganja po fer vrijednosti kroz račun dobiti i gubitka	142	3.190.003	4.345.617	7.535.620	3.081.729	4.223.430	7.305.159
5.2. Ulaganja raspoloživa za prodaju	143	83.070	1.751.575	1.834.645		1.698.556	1.698.556
5.3. Ostali dobiti od prodaje financijskih ulaganja	144						
6. Neto pozitivne tečajne razlike	145	10.844.321	8.420.408	19.264.729	19.867.052	13.086.273	32.953.324
7. Ostali prihodi od ulaganja	146	16.164	9.252.598	9.268.762	62.905	58.641.438	58.704.343
III. Prihodi od provizija i naknada	147	90.042	26.977.757	27.067.798	69.101	24.166.257	24.235.359
IV. Ostali osigurateljno-tehnički prihodi, neto od reosiguranja	148	726.683	35.587.581	36.314.264	108.336	15.831.248	15.939.584
V. Ostali prihodi	149	1.783.815	40.157.931	41.941.746	1.346.297	27.522.063	28.868.360
VI. Izdaci za osigurane slučajeve, neto (AOP 151 + 155)	150	-199.197.507	-1.284.918.043	-1.484.115.550	-306.871.028	-1.139.989.853	-1.446.860.881
1. Likvidirane štete (AOP 152 do 154)	151	-199.840.892	-1.304.187.561	-1.504.028.452	-313.225.335	-1.197.308.597	-1.510.533.931
1.1. Bruto iznos	152	-199.840.892	-1.520.388.419	-1.720.229.310	-313.225.335	-1.427.832.183	-1.741.057.518
1.2. Udio suosiguratelja	153		-1.219.114	-1.219.114		-60.093	-60.093
1.3. Udio reosiguratelja	154		217.419.972	217.419.972		230.583.679	230.583.679
2. Promjena pričuva za štete (AOP 156 do 158)	155	643.385	19.269.518	19.912.903	6.354.306	57.318.744	63.673.050
2.1. Bruto iznos	156	643.385	23.299.047	23.942.432	6.354.306	-55.807.852	-49.453.546
2.2. Udio suosiguratelja	157						
2.3. Udio reosiguratelja	158		-4.029.529	-4.029.529		113.126.596	113.126.596
VII. Promjena matematičke pričuve i ostalih tehničkih pričuva,	159	-134.687.632	-357.000	-135.044.632	-45.550.833	-8.670.000	-54.220.833
1. Promjena matematičke pričuve osiguranja (AOP 161 + 162)	160	-134.687.632		-134.687.632	-45.550.833		-45.550.833
1.1. Bruto iznos	161	-134.686.050		-134.686.050	-45.703.716		-45.703.716
1.2. Udio reosiguratelja	162	-1.582		-1.582	152.883		152.883
2. Promjena ostalih tehn. pričuva, neto od reosiguranja (AOP 164 do 166)	163		-357.000	-357.000		-8.670.000	-8.670.000
2.1. Bruto iznos	164		-357.000	-357.000		-8.670.000	-8.670.000
2.2. Udio suosiguratelja	165						
2.3. Udio reosiguratelja	166						
VIII. Promjena posebne pričuve za osiguranje iz skupine životnih	167	1.918.336		1.918.336	4.700.768		4.700.768
1. Bruto iznos	168	1.918.336		1.918.336	4.700.768		4.700.768
2. Udio suosiguratelja	169						
3. Udio reosiguratelja	170						
IX. Izdaci za povrate premija (bonusi i popusti), neto od reosiguranja	171						
1. Ovisni o rezultatu (bonusi)	172						
2. Neovisni o rezultatu (popusti)	173						

X. Poslovni rashodi (izdaci za obavljanje djelatnosti), neto (AOP 175+179)	174	-101.857.960	-858.143.647	-960.001.607	-93.974.897	-857.850.479	-951.825.376
1. Troškovi pribave (AOP 176 do 178)	175	-34.098.602	-238.888.013	-272.986.615	-26.252.743	-220.127.545	-246.380.288
1.1. Provizija	176	-22.252.469	-135.772.794	-158.025.263	-18.379.139	-156.605.807	-174.984.946
1.2. Ostali troškovi pribave	177	-11.846.133	-103.115.219	-114.961.352	-7.873.604	-63.521.738	-71.395.342
1.3. Pronjena razgraničenih troškova pribave	178						
2. Troškovi uprave (administrativni troškovi) (AOP 180 do 182)	179	-67.759.358	-619.255.634	-687.014.992	-67.722.155	-637.722.933	-705.445.088
2.1. Amortizacija materijalne imovine	180	-1.820.949	-46.842.535	-48.663.484	-1.629.044	-45.365.594	-46.994.638
2.2. Plaće, porezi i doprinosi iz i na plaće	181	-40.086.375	-331.205.132	-371.291.507	-41.165.922	-323.690.899	-364.856.821
2.3. Ostali troškovi uprave	182	-25.852.034	-241.207.967	-267.060.001	-24.927.189	-268.666.440	-293.593.629
XI. Troškovi ulaganja (AOP 184 do 189)	183	-39.924.563	-158.910.764	-198.835.327	-20.209.546	-183.948.594	-204.158.141
1. Amortizacija (građevinski objekti koji ne služe društvu za obavljanje	184						
2. Kamate	185		-95	-95			
3. Umanjenje vrijednosti ulaganja	186	-16.717.358	-30.842.642	-47.560.001	-12.043.534	-38.472.266	-50.515.800
4. Gubici ostvareni pri prodaji (realizaciji) financijske imovine	187	-13.739.085	-38.910.657	-52.649.743	-2.575.940	-17.360.943	-19.936.884
5. Usklađivanje financijske imovine po fer vrijednosti kroz RDG	188	-726.384	-111.231	-837.616	-5.089.978	-6.752.054	-11.842.032
6. Negativne tečajne rezlike	189						
7. Ostali troškovi ulaganja	190	-8.741.735	-89.046.138	-97.787.873	-500.095	-121.363.330	-121.863.424
XII. Ostali tehnički troškovi, neto od reosiguranja (AOP 192 + 193)	191	-305.749	-73.616.434	-73.922.183	-131.816	-71.469.884	-71.601.700
1. Troškovi za preventivnu djelatnost	192						
2. Ostali tehnički troškovi osiguranja	193	-305.749	-73.616.434	-73.922.183	-131.816	-71.469.884	-71.601.700
XIII. Ostali troškovi, uključujući vrijednosna usklađenja	194		-301.638	-301.638		-825.855	-825.855
XIV. Dobit ili gubitak obračunskog razdoblja prije poreza (AOP 124+133+147+148+149+150+159+167+171+174+183+191+194)	195	5.535.425	51.235.561	56.770.986	7.144.839	97.554.756	104.699.595
XV. Porez na dobit ili gubitak (AOP 197+198)	196	-1.007.882	-12.159.217	-13.167.099	-2.497.347	-23.535.504	-26.032.851
1. Tekući porezni trošak	197	-1.007.882	-12.159.217	-13.167.099	-1.562.582	-23.344.228	-24.906.810
2. Odgođeni porezni trošak (prihod)	198				-934.765	-191.276	-1.126.041
XVI. Dobit ili gubitak obračunskog razdoblja poslije poreza (AOP 195-196)	199	4.527.543	39.076.343	43.603.886	4.647.492	74.019.253	78.666.745
1. Pripisano imateljima kapitala matice	200						
2. Pripisano nekontrolirajućim interesima	201						
XVII. UKUPNI PRIHODI	202	479.590.500	2.427.483.086	2.907.073.585	469.182.193	2.360.309.421	2.829.491.614
XVIII. UKUPNI RASHODI	203	-475.062.957	-2.388.406.742	-2.863.469.699	-464.534.701	-2.286.290.168	-2.750.824.869
IX. Ostala sveobuhvatna dobit (205 do 211 - 212)	204	16.309.458	58.812.786	75.122.244	-24.407.721	-37.744.686	-62.152.408
1. Dobici/gubici proizašli iz preračunavanja financijskih izvještaja	205						
2. Dobici/gubici proizašli iz revalorizacije financijske imovine raspoložive	206	16.309.458	57.473.616	73.783.074	-24.407.721	-40.080.760	-64.488.481
3. Dobici/gubici proizašli iz revalorizacije zemljišta i građevinskih objekata koji	207		1.339.170	1.339.170		2.336.074	2.336.074
4. Dobici/gubici proizašli iz revalorizacije druge materijalne (osim zemljišta	208						
5. Učinci od instrumenata zaštite novčanog toka	209						
6. Aktuarski dobici/gubici po mirovinskim planovima s definiranim mirovinama	210						
7. Udio u ostaloj sveobuhvatnoj dobiti pridruženih društava	211						
8. Porez na dobit na ostalu sveobuhvatnu dobit	212						
XX. Ukupna sveobuhvatna dobit (199+204)	213	20.837.001	97.889.129	118.726.130	-19.760.229	36.274.566	16.514.337
1. Pripisano imateljima kapitala matice	214						
2. Pripisano nekontrolirajućim interesima	215						
XXI. Reklasifikacijske usklade	216						

Napomena: Podatke pod AOP 200, 201, 214 i 215 popunjavaju društva za osiguranje koja sastavljaju konsolidirane godišnje financijske izvještaje

Izveštaj o financijskom položaju (Bilanca)

na dan 31.12.2011. godine

u kunama

Naziv pozicije	AOP oznaka	Prethodna godina			Tekuća godina		
		Život	Neživot	Ukupno	Život	Neživot	Ukupno
1	2	3	4	5(3+4)	6	7	8(6+7)
AKTIVA							
A. POTRAŽIVANJA ZA UPISANI A NEUPLAĆENI KAPITAL (002+003)	001						
1. Kapital pozvan da se plati	002						
2. Kapital nije pozvan da se plati	003						
B. NEMATERIJALNA IMOVINA (005+006)	004		11.455.283	11.455.283		7.116.440	7.116.440
1. Goodwill	005						
2. Ostala nematerijalna imovina	006		11.455.283	11.455.283		7.116.440	7.116.440
C. MATERIJALNA IMOVINA (008 do 010)	007		1.252.687.290	1.252.687.290		1.215.012.430	1.215.012.430
1. Zemljišta i građevinski objekti koji služe društvu za provođenje djelatnosti	008		1.208.990.704	1.208.990.704		1.175.813.525	1.175.813.525
2. Oprema	009		37.965.176	37.965.176		33.736.317	33.736.317
3. Ostala materijalna imovina i zalihe	010		5.731.409	5.731.409		5.462.588	5.462.588
D. ULAGANJA (012+013+017+036)	011	1.940.695.774	3.304.055.308	5.244.751.082	1.940.782.115	3.390.168.120	5.330.950.235
I. Ulaganja u zemljišta i građevinske objekte koji ne služe društvu za provođenje djelatnosti	012		677.014.955	677.014.955		814.142.982	814.142.982
II. Ulaganja u podružnice, pridružena društva i sudjelovanje u zajedničkim ulaganjima (014 do 016)	013		436.930.913	436.930.913		431.372.755	431.372.755
1. Dionice i udjeli u podružnicama	014		428.221.613	428.221.613		424.146.655	424.146.655
2. Dionice i udjeli u pridruženim društvima	015		8.709.300	8.709.300		7.226.100	7.226.100
3. Sudjelovanje u zajedničkim ulaganjima	016						
III. Ostala financijska ulaganja (018+021+026+032)	017	1.940.695.774	2.190.109.440	4.130.805.213	1.940.782.115	2.144.652.383	4.085.434.498
1. Ulaganja koja se drže do dospeljeka (019+020)	018	1.181.787.763	690.876.535	1.872.664.298	1.253.893.760	755.313.902	2.009.207.662
1.1. Dužnički vrijednosni papiri i drugi vrijednosni papiri s fiksnim prihodom	019	1.181.787.763	690.876.535	1.872.664.298	1.253.893.760	755.313.902	2.009.207.662
1.2. Ostala ulaganja koja se drže do dospeljeka	020						
2. Ulaganja raspoloživa za prodaju (022 do 025)	021	115.155.931	293.450.484	408.606.414	60.422.034	192.541.118	252.963.152
2.1. Dionice, udjeli i drugi vrijednosni papiri koji donose promjenjiv prihod	022	54.417.013	176.533.184	230.950.197	24.314.237	113.622.134	137.936.371
2.2. Dužnički vrijednosni papiri i drugi vrijednosni papiri s fiksnim prihodom	023						
2.3. Udjeli u investicijskim fondovima	024	60.738.917	116.917.300	177.656.217	36.107.797	78.918.984	115.026.780
2.4. Ostala ulaganja raspoloživa za prodaju	025						
3. Ulaganja po fer vrijednosti kroz račun dobiti i gubitka (027 do 031)	026	180.044.882	140.184.465	320.229.347	200.501.903	211.571.393	412.073.295
3.1. Dionice, udjeli i drugi vrijednosni papiri koji donose promjenjiv prihod	027		1.195.364	1.195.364		7.515.667	7.515.667
3.2. Dužnički vrijednosni papiri i drugi vrijednosni papiri s fiksnim prihodom	028	9.879.000	27.022.500	36.901.500	83.590.987	92.961.341	176.552.328
3.3. Derivatni financijski instrumenti	029						
3.4. Udjeli u investicijskim fondovima	030	170.165.882	111.966.600	282.132.482	116.910.916	111.094.385	228.005.300
3.5. Ostala ulaganja	031						
4. Depoziti, zajmovi i potraživanja (033 do 035)	032	463.707.198	1.065.597.957	1.529.305.155	425.964.418	985.225.970	1.411.190.388
4.1. Depoziti kod kreditnih institucija (banaka)	033	410.000.000	768.717.370	1.178.717.370	383.060.840	662.923.629	1.045.984.469
4.2. Zajmovi	034	53.707.198	296.880.587	350.587.785	42.903.578	322.302.341	365.205.919
4.3. Ostali zajmovi i potraživanja	035						
IV. Depoziti kod preuzetog poslovanja osiguranja u reosiguranje (depoziti kod cedenta)	036						
E. ULAGANJA ZA RAČUN I RIZIK VLASNIKA POLICA ŽIVOTNOG OSIGURANJA	037	22.374.967		22.374.967	16.320.627		16.320.627
F. UDIO REOSIGURANJA U TEHNIČKIM PRIČUVAMA (039 do 045)	038	11.607	306.071.448	306.083.055	164.628	411.769.714	411.934.342
1. Prijenosne premije, udio reosiguranja	039		54.131.734	54.131.734	138	46.703.405	46.703.543
2. Matematička pričuva osiguranja, udio reosiguranja	040	11.607		11.607	164.490		164.490
3. Pričuva šteta, udio reosiguranja	041		251.939.714	251.939.714		365.066.310	365.066.310
4. Pričuve za povrate premija ovisne i neovisne o rezultatu (bonus i popusti), udio reosiguranja	042						
5. Pričuva za kolebanje šteta, udio reosiguranja	043						
6. Druge tehničke pričuve osiguranja, udio reosiguranja	044						
7. Posebna pričuva za osiguranje iz skupine životnih osiguranja kod kojih ugovaratelj osiguranja preuzima investicijski rizik, udio reosiguranja	045						
G. ODGOĐENA I TEKUĆA POREZNA IMOVINA (047+048)	046	3.343.472	6.844.913	10.188.385	2.408.707	2.756.393	5.165.100
1. Odgođena porezna imovina	047	3.343.472	2.947.669	6.291.141	2.408.707	2.756.393	5.165.100
2. Tekuća porezna imovina	048		3.897.244	3.897.244			
H. POTRAŽIVANJA (050+053+054)	049	46.730.724	784.086.611	830.817.335	7.816.611	713.606.884	721.423.494
1. Potraživanja iz neposrednih poslova osiguranja (051+052)	050	41.193.220	609.562.350	650.755.570	43.746	588.277.703	588.321.449
1.1. Od ugovaratelja osiguranja	051	41.126.015	605.928.668	647.054.683		585.059.115	585.059.115
1.2. Od zastupnika, odnosno posrednika u osiguranju	052	67.205	3.633.682	3.700.887	43.746	3.218.587	3.262.333
2. Potraživanja iz poslova suosiguranja i reosiguranja	053					16.129.222	16.129.222
3. Ostala potraživanja (055 do 057)	054	5.537.503	174.524.261	180.061.764	7.772.865	109.199.959	116.972.823
3.1. Potraživanja iz drugih poslova osiguranja	055		34.058.441	34.058.441		26.964.094	26.964.094
3.2. Potraživanja za prinose na ulaganja	056	1.485.844	6.363.575	7.849.419	1.935.304	5.862.135	7.797.439
3.3. Ostala potraživanja	057	4.051.659	134.102.245	138.153.904	5.837.561	76.373.730	82.211.290
I. OSTALA IMOVINA (059+063+064)	058	6.277.906	32.539.307	38.817.213	1.889.059	36.914.836	38.803.894
1. Novac u banci i blagajni (060 do 062)	059	6.184.384	12.856.713	19.041.097	1.824.734	24.128.164	25.952.898
1.1. Sredstva na poslovnom računu	060		12.651.116	12.651.116		23.951.866	23.951.866
1.2. Sredstva na računima imovine za pokriće matematičke pričuve	061	6.181.919		6.181.919	1.819.331		1.819.331
1.3. Novčana sredstva u blagajni	062	2.465	205.597	208.063	5.403	176.298	181.700
2. Dugotrajna imovina namijenjena za prodaju i prestanak poslovanja	063						
3. Ostalo	064	93.522	19.682.594	19.776.116	64.325	12.786.672	12.850.996
J. PLAĆENI TROŠKOVI BUDUĆEG RAZDOBLJA I NEDOSPJELA NAPLATA PRIHODA (066 do 068)	065	18.055.825	25.259.444	43.315.270	22.229.797	30.797.002	53.026.799
1. Razgraničene kamate i najamnine	066	18.012.109	14.350.144	32.362.253	22.185.161	14.966.325	37.151.486
2. Razgraničeni troškovi pribave	067						
3. Ostali plaćeni troškovi budućeg razdoblja i nedospjela naplata prihoda	068	43.716	10.909.300	10.953.016	44.636	15.830.677	15.875.313
K. UKUPNO AKTIVA (001+004+007+011+037+038+046+049+058+065)	069	2.037.490.275	5.722.999.604	7.760.489.879	1.991.611.543	5.808.141.817	7.799.753.360
L. IZVANBILANČNI ZAPISI	070		646.551.949	646.551.949		670.302.250	670.302.250

PASIVA								
A. KAPITAL I REZERVE (072+076+077+081+085+088)	071	138.333.787	1.514.859.332	1.653.193.119	115.588.079	1.525.498.057	1.641.086.136	
1. Upisani kapital (073 do 075)	072	44.288.720	398.598.480	442.887.200	44.288.720	398.598.480	442.887.200	
1.1. Uplaćeni kapital - redovne dionice	073	44.288.720	386.348.480	430.637.200	44.288.720	386.348.480	430.637.200	
1.2. Uplaćeni kapital - povlaštene dionice	074		12.250.000	12.250.000		12.250.000	12.250.000	
1.3. Kapital pozvan da se plati	075							
2. Premije na emitirane dionice (rezerve kapitala)	076							
3. Revalorizacijske rezerve (078 do 080)	077	8.753.985	521.944.423	530.698.408	-15.653.736	475.745.296	460.091.559	
3.1. Zemljišta i građevinskih objekata	078		492.595.123	492.595.123		486.476.755	486.476.755	
3.2. Financijskih ulaganja	079	8.753.985	29.349.300	38.103.285	-15.653.736	-10.731.460	-26.385.196	
3.3. Ostale revalorizacijske rezerve	080							
4. Rezerve (082 do 084)	081	77.013.268	366.917.394	443.930.661	78.314.936	378.151.842	456.466.778	
4.1. Zakonske rezerve	082	263.177	17.198.799	17.461.976	489.554	19.152.617	19.642.171	
4.2. Statutarna rezerva	083	1.250.091	83.007.767	84.257.857	2.325.382	92.288.398	94.613.780	
4.3. Ostale rezerve	084	75.500.000	266.710.827	342.210.827	75.500.000	266.710.827	342.210.827	
5. Prenesena (zadržana) dobit ili gubitak (086 + 087)	085	3.750.272	188.322.692	192.072.963	3.990.667	198.983.187	202.973.853	
5.1. Zadržana dobit	086	3.750.272	188.322.692	192.072.963	3.990.667	198.983.187	202.973.853	
5.2. Preneseni gubitak (-)	087							
6. Dobit ili gubitak tekućeg obračunskog razdoblja (089+090)	088	4.527.543	39.076.343	43.603.886	4.647.492	74.019.253	78.666.745	
6.1. Dobit tekućeg obračunskog razdoblja	089	4.527.543	39.076.343	43.603.886	4.647.492	74.019.253	78.666.745	
6.2. Gubitak tekućeg obračunskog razdoblja (-)	090							
B. OBEVEZE DRUGOG REDA (PODREĐENE OBEVEZE)	091							
C. TEHNIČKE PRIČUVE (093 do 098)	092	1.816.883.663	3.807.206.248	5.624.089.912	1.855.979.443	3.850.258.182	5.706.237.624	
1. Prijenosne premije, bruto iznos	093	3.614.061	967.835.435	971.449.496	3.360.431	946.409.517	949.769.947	
2. Matematička pričuva osiguranja, bruto iznos	094	1.770.878.195	1.770.878.195	1.770.878.195	1.816.581.911		1.816.581.911	
3. Pričuva šteta, bruto iznos	095	42.391.407	2.824.613.813	2.867.005.220	36.037.101	2.880.421.665	2.916.458.766	
4. Pričuve za povrate premija ovisne i neovisne o rezultatu (bonusi i popusti), bruto iznos	096							
5. Pričuva za kolebanje šteta, bruto iznos	097							
6. Druge tehničke pričuve osiguranja, bruto iznos	098		14.757.000	14.757.000		23.427.000	23.427.000	
D. POSEBNA PRIČUVA ZA OSIGURANJE IZ SKUPINE ŽIVOTNIH OSIGURANJA KOD KOJIH UGOVARATELJ OSIGURANJA PREUZIMA INVESTICIJSKI RIZIK, bruto iznos	099	22.374.967		22.374.967	16.320.627		16.320.627	
E. OSTALE PRIČUVE (101 + 102)	100	2.537.568	78.007.964	80.545.532	2.443.980	80.050.105	82.494.085	
1. Pričuve za mirovine i slične obveze	101	2.537.568	76.127.583	78.665.151	2.443.980	78.169.725	80.613.705	
2. Ostale pričuve	102		1.880.381	1.880.381		1.880.381	1.880.381	
F. ODGOĐENA I TEKUĆA POREZNA OBEVA (104 + 105)	103		125.399.231	125.399.231		128.204.750	128.204.750	
1. Odgođena porezna obveza	104		123.123.052	123.123.052		121.789.319	121.789.319	
2. Tekuća porezna obveza	105		2.276.179	2.276.179		6.415.430	6.415.430	
G. DEPOZITI ZADRŽANI IZ POSLA PREDANOG U REOSIGURANJE	106							
H. FINANCIJSKE OBEVEZE (108 do 110)	107		149.704	149.704		105.193	105.193	
1. Obveze po zajmovima	108		149.704	149.704		105.193	105.193	
2. Obveze po izdanim vrijednosnim papirima	109							
3. Ostale financijske obveze	110							
I. OSTALE OBEVEZE (112 do 115)	111	15.379.752	185.634.644	201.014.397	1.258.486	189.444.060	190.702.545	
1. Obveze proizašle iz neposrednih poslova osiguranja	112	248.556	98.448.932	98.697.488	1.223.389	96.882.454	98.105.843	
2. Obveze proizašle iz poslova suosiguranja i reosiguranja	113	1.665	8.805.514	8.807.179	1.693	5.602.704	5.604.397	
3. Obveze za otuđenje i prekinuto poslovanje	114							
4. Ostale obveze	115	15.129.532	78.380.197	93.509.729	33.403	86.958.902	86.992.305	
J. ODGOĐENO PLAĆANJE TROŠKOVA I PRIHOD BUDUĆEG RAZDOBLJA (117+118)	116	41.980.537	11.742.481	53.723.017	20.929	34.581.471	34.602.400	
1. Razgraničena provizija reosiguranja	117							
2. Ostalo odgođeno plaćanje troškova i prihod budućeg razdoblja	118	41.980.537	11.742.481	53.723.017	20.929	34.581.471	34.602.400	
K. UKUPNA PASIVA (071+091+092+099+100+103+106+107+111+116)	119	2.037.490.275	5.722.999.604	7.760.489.879	1.991.611.543	5.808.141.817	7.799.753.360	
L. IZVANBILANČNI ZAPISI	120		646.551.949	646.551.949		670.302.250	670.302.250	
DODATAK BILANCI (popunjavanje obveznik koji sastavlja konsolidirani godišnji financijski izvještaj)								
M. KAPITAL I REZERVE (122+123)	121	0	0	0	0	0	0	
1. Pripisano imateljima kapitala matice	122			0			0	
2. Pripisano nekontrolirajućim interesima	123			0			0	

Napomena: Podatak pod AOP oznakama 121 do 123 popunjavaju društva za osiguranje koja sastavljaju konsolidirane godišnje financijske izvještaje

Izveštaj o stanju i promjenama kapitala za razdoblje od 01.01.2011. do 31.12.2011.

u kunama

Opis stavke	AOP oznaka	Raspodjeljivo vlasnicima matice							Ukupno kapital i rezerve (3 do 8)	Raspodjeljivo nekontrolirajućem interesu	Ukupno kapital i rezerve (9+10)
		Uplaćeni kapital (redovne i povlaštene dionice)	Premije na emitirane dionice	Revalorizacijske rezerve	Rezerve (zakonske, statutarne, ostale)	Zadržana dobit ili preneseni gubitak	Dobit/gubitak tekuće godine				
1	2	3	4	5	6	7	8	9	10	11	
I. Stanje 1. siječnja prethodne godine	001	442.887.200		462.272.015	423.894.652	136.702.656	69.690.466	1.535.446.989		1.535.446.989	
1. Promjena računovodstvenih politika	002										
2. Ispravak pogreški prethodnih razdoblja	003										
II. Stanje 1. siječnja prethodne godine	004	442.887.200		462.272.015	423.894.652	136.702.656	69.690.466	1.535.446.989		1.535.446.989	
III. Sveobuhvatna dobit ili gubitak prethodne godine (AOP	005			68.426.394		6.695.850	43.603.886	118.726.130		118.726.130	
1. Dobit ili gubitak razdoblja	006						43.603.886	43.603.886		43.603.886	
2. Ostala sveobuhvatna dobit ili gubitak prethodne godine (AOP 008 do 011)	007			68.426.394		6.695.850		75.122.244		75.122.244	
2.1. Nerealizirani dobiti ili gubici od materijalne	008			-5.356.680		5.356.680					
2.2. Nerealizirani dobiti ili gubici od financijske	009			-12.150.805				-12.150.805		-12.150.805	
2.3. Realizirani dobiti ili gubici od financijske	010			85.933.879				85.933.879		85.933.879	
2.4. Ostale nevlasničke promjene kapitala	011					1.339.170		1.339.170		1.339.170	
IV. Transakcije s vlasnicima (prethodno razdoblje) (AOP 013 do	012				20.036.009	48.674.457	-69.690.466	-980.000		-980.000	
1. Povećanje/smanjenje upisanog kapitala	013										
2. Ostale uplate vlasnika	014										
3. Isplata udjela u dobiti/dividenda	015						-980.000	-980.000		-980.000	
4. Ostale raspodjele vlasnicima	016				20.036.009	48.674.457	-68.710.466				
V. Stanje na zadnji dan izvještajnog	017	442.887.200		530.698.408	443.930.661	192.072.963	43.603.886	1.653.193.119		1.653.193.119	
VI. Stanje 1. siječnja tekuće godine	018	442.887.200		530.698.408	443.930.661	192.072.963	43.603.886	1.653.193.119		1.653.193.119	
1. Promjena računovodstvenih politika	019										
2. Ispravak pogreški prethodnih razdoblja	020			-783.466		825.966		42.500		42.500	
VII. Stanje 1. siječnja tekuće godine	021	442.887.200		529.914.942	443.930.661	192.898.929	43.603.886	1.653.235.619		1.653.235.619	
VIII. Sveobuhvatna dobit ili gubitak tekuće godine (AOP 023+024)	022			-69.823.383		7.670.974	78.666.745	16.514.336		16.514.336	
1. Dobit ili gubitak prethodnog razdoblja	023						78.666.745	78.666.745		78.666.745	
2. Ostala sveobuhvatna dobit ili gubitak tekuće godine (AOP 025 do 028)	024			-69.823.383		7.670.974		-62.152.409		-62.152.409	
2.1. Nerealizirani dobiti ili gubici od materijalne	025			-6.118.371		6.780.054		661.684		661.684	
2.2. Nerealizirani dobiti ili gubici od financijske	026			-45.640.033				-45.640.033		-45.640.033	
2.3. Realizirani dobiti ili gubici od financijske	027			-18.064.979				-18.064.979		-18.064.979	
2.4. Ostale nevlasničke promjene kapitala	028					890.920		890.920		890.920	
IX. Transakcije s vlasnicima (tekuće razdoblje) (AOP 030 do 033)	029				12.536.117	2.403.949	-43.603.886	-28.663.820		-28.663.820	
1. Povećanje/smanjenje temeljnog kapitala	030										
2. Ostale uplate vlasnika	031										
3. Isplata udjela u dobiti/dividenda	032						-28.663.820	-28.663.820		-28.663.820	
4. Ostale transakcije s vlasnicima	033				12.536.117	2.403.949	-14.940.066				
X. Stanje na zadnji dan izvještajnog razdoblja u tekućoj godini (AOP 021+022+029)	034	442.887.200		460.091.559	456.466.778	202.973.853	78.666.745	1.641.086.136		1.641.086.136	

Izvještaj o novčanim tokovima (indirektna metoda) za razdoblje od

01.01.2011. do 31.12.2011.

u kunama

Opis pozicije	AOP oznaka	Isto razdoblje prethodne godine	Tekuće poslovno razdoblje
1	2	3	4
I. NOVČANI TOK IZ POSLOVNIH AKTIVNOSTI (002+013+031)	001	266.968.346	226.393.768
1. Novčani tok prije promjene poslovne imovine i obveza (AOP 003+004)	002	162.315.423	-163.003.389
1.1. Dobit/gubitak prije poreza	003	56.770.986	104.699.595
1.2. Usklađenja: (AOP 005 do 012)	004	105.544.437	-267.702.985
1.2.1. Amortizacija nekretnina i opreme	005	46.337.562	44.284.222
1.2.2. Amortizacija nematerijalne imovine	006	2.325.921	2.710.415
1.2.3. Umanjenje vrijednosti i dobici/gubici od svođenja na fer vrijednost	007	75.521.546	57.127.515
1.2.4. Troškovi kamata	008		
1.2.5. Prihodi od kamata	009		-227.707.637
1.2.6. Udjeli u dobiti pridruženih društava	010		-34.558.009
1.2.7. Dobici/gubici od prodaje materijalne imovine (uključujući zemljišta i građevinske objekte)	011		10.933.168
1.2.8. Ostala usklađenja	012	-18.640.592	-120.492.660
2. Povećanje/smanjenje poslovne imovine i obveza (AOP 014 do 030)	013	145.401.068	415.430.008
2.1. Povećanje/smanjenje ulaganja raspoloživih za prodaju	014	853.939	155.643.263
2.2. Povećanje/smanjenje ulaganja koja se vrednuju po fer vrijednosti kroz račun dobiti i gubitka	015	-40.529.619	-126.951.308
2.3. Povećanje/smanjenje depozita, zajmova i potraživanja	016	61.374.444	132.732.901
2.4. Povećanje/smanjenje depozita kod preuzetog poslovanja osiguranja u reosiguranje	017		
2.5. Povećanje/smanjenje ulaganja za račun i rizik vlasnika polica životnog osiguranja	018	-47.302	6.054.340
2.6. Povećanje/smanjenje udjela reosiguranja u tehničkim pričuvama	019	7.761.336	-105.851.287
2.7. Povećanje/smanjenje porezne imovine	020	-9.594.756	5.023.285
2.8. Povećanje/smanjenje potraživanja	021	140.213.293	300.555.118
2.9. Povećanje/smanjenje ostale imovine	022		
2.10. Povećanje/smanjenje plaćenih troškova budućeg razdoblja i nedospjele naplate prihoda	023	-22.271.637	-9.711.530
2.11. Povećanje/smanjenje tehničkih pričuva	024	31.667.220	82.147.713
2.12. Povećanje/smanjenje tehničkih pričuva životnog osiguranja kada uvozarateli snosi rizik ulaganja	025	47.302	-6.054.340
2.13. Povećanje/smanjenje poreznih obveza	026	-18.731.831	2.805.519
2.14. Povećanje/smanjenje depozita zadržanih iz posla predanog u reosiguranje	027		
2.15. Povećanje/smanjenje financijskih obveza	028	-41.792	
2.16. Povećanje/smanjenje ostalih obveza	029	1.808.993	-1.843.048
2.17. Povećanje/smanjenje odgođenog plaćanja troškova i prihoda budućeg razdoblja	030	-7.108.522	-19.120.617
3. Plaćeni porez na dobit	031	-40.748.145	-26.032.851
II. NOVČANI TOK IZ ULAGAČKIH AKTIVNOSTI (AOP 033 do 046)	032	-269.338.900	-160.856.152
1. Primici od prodaje materijalne imovine	033	77.585	
2. Izdaci za nabavu materijalne imovine	034	-50.305.297	-6.609.362
3. Primici od prodaje nematerijalne imovine	035		
4. Izdaci za nabavu nematerijalne imovine	036	-6.681.199	1.628.428
5. Primici od prodaje zemljišta i građevinskih objekata koji ne služe društvu za provođenje djelatnosti	037	433.119	
6. Izdaci za nabavu zemljišta i građevinskih objekata koji ne služe društvu za provođenje djelatnosti	038	-11.888.003	-81.376.244
7. Povećanje/smanjenje ulaganja u podružnice, pridružena društva i sudjelovanje u zajedničkim ulaganjima	039	14.203.919	40.116.167
10. Primici od ulaganja koja se drže do dospjeća	040	8.763.659	
11. Izdaci za ulaganja koja se drže do dospjeća	041	-252.874.335	-136.543.365
12. Primici od prodaje vrijednosnih papira i udjela	042		
13. Izdaci za ulaganja u vrijednosne papire i udjele	043		
14. Primici od dividendi i udjela u dobiti	044	28.931.652	36.546.359
15. Primici sa naslova otplate danih kratkoročnih i dugoročnih zajmova	045		313.725.823
16. Izdaci za dane kratkoročne i dugoročne zajmove	046		-328.343.958
III. NOVČANI TOK OD FINANCIJSKIH AKTIVNOSTI (AOP 048 do 052)	047	-988.427	-32.597.611
1. Novčani primici uslijed povećanja temeljnog kapitala	048		
2. Novčani primici od primljenih kratkoročnih i dugoročnih zajmova	049		6.569
3. Novčani izdaci za otplatu primljenih kratkoročnih i dugoročnih zajmova	050		-51.079
4. Novčani izdaci za otkup vlastitih dionica	051		
5. Novčani izdaci za isplatu udjela u dobiti (dividendi)	052	-988.427	-32.553.100
ČISTI NOVČANI TOK (AOP 001 + 032 + 047)	053	-3.358.981	32.940.005
IV. UČINCI PROMJENE TEČAJEVA STRANIH VALUTA NA NOVAC I NOVČANE EKVIVALENTE	054	624.137	-32.953.324
V. NETO POVEĆANJE/SMANJENJE NOVCA I NOVČANIH EKVIVALENATA (053+054)	055	-2.734.844	-13.319
Novac i novčani ekvivalenti na početku razdoblja	056	41.552.057	38.817.213
Novac i novčani ekvivalenti na kraju razdoblja (AOP 055 + 056)	057	38.817.213	38.803.894


Napomene: Pozicije koje umanjuju novčani tok upisuju se s negativnim predznakom

Temeljem čl. 20. Statuta CROATIA osiguranja d.d. od 30. travnja 2008. godine i čl. 403. Zakona o tržištu kapitala (NN 88/08) Uprava Društva daje

IZJAVU

da prema najboljem saznanju:

- godišnji financijski izvještaji izdavatelja, sastavljeni uz primjenu odgovarajućih standarda financijskog izvještavanja, daju cjelovit i istinit prikaz imovine i obveza, gubitaka i dobitaka, financijskog položaja i poslovanja izdavatelja,
- izvještaj posloводства sadrži istinit prikaz razvoja i rezultata poslovanja i položaja izdavatelja, uz opis najznačajnijih rizika i neizvjesnosti kojima je izdavatelj izložen.



Silvana Ivančić
Članica Uprave



Zdravko Zrинуšić
Predsjednik Uprave

IZVJEŠĆE NEOVISNOG REVIZORA

Dioničarima društva CROATIA osiguranja d.d., Zagreb

1. Obavili smo reviziju priloženih godišnjih financijskih izvještaja društva Croatia osiguranje d.d., Miramarska 22, Zagreb (dalje u tekstu „Društvo“) za godinu koja je završila 31. prosinca 2011., koji se sastoje od Bilance/Izvještaja o financijskom položaju na 31. prosinca 2011., Računa dobiti i gubitka/Izvještaja o sveobuhvatnoj dobiti, Izvještaja o promjenama kapitala i Izvještaja o novčanom tijeku za tada završenu godinu, kao i pripadajućih Bilješki uz financijske izvještaje u kojima je iznijet sažetak značajnih računovodstvenih politika i ostalih objašnjenja.

Odgovornost Uprave Društva

2. Uprava Društva je odgovorna za sastavljanje i fer prezentaciju priloženih financijskih izvještaja u skladu s Međunarodnim standardima financijskog izvještavanja koji su na snazi u Republici Hrvatskoj i za one interne kontrole za koje Uprava Društva odredi da su potrebne za omogućavanje sastavljanja financijskih izvještaja koji su bez značajnog pogrešnog prikazivanja uslijed prijevare ili pogreške.

Odgovornost revizora

3. Naša odgovornost je izraziti mišljenje o priloženim financijskim izvještajima na osnovi obavljene revizije. Reviziju smo obavili u skladu s Međunarodnim revizijskim standardima. Ti standardi zahtijevaju da postupamo u skladu sa zahtjevima etike i reviziju planiramo i obavimo kako bismo stekli razumno uvjerenje o tome jesu li financijski izvještaji bez značajnih pogrešnih prikazivanja.

Revizija uključuje obavljanje postupaka radi pribavljanja revizijskih dokaza o iznosima i objavama u financijskim izvještajima. Izbor odabranih postupaka ovisi o revizorovoj prosudbi, uključujući procjenu rizika značajnih pogrešnih iskaza u financijskim izvještajima uslijed prijevara ili pogrešaka. Pri tom procjenjivanju rizika, revizor razmatra interne kontrole, koje su važne Društvu za sastavljanje i fer prezentiranje financijskih izvještaja, kako bi obavio revizijske postupke prikladne u postojećim okolnostima, ali ne i u svrhu izražavanja mišljenja o uspješnosti internih kontrola. Revizija također obuhvaća procjenu prikladnosti primijenjenih računovodstvenih politika i razboritost računovodstvenih procjena Uprave Društva, kao i ocjenu cjelokupnog prikaza financijskih izvještaja.

Vjerujemo da revizijski dokazi koje smo prikupili jesu dostatni i prikladni kao osnova za izražavanje našeg mišljenja.

Mišljenje

4. Prema našem mišljenju, priloženi financijski izvještaji, u svim materijalno značajnim aspektima, istinito i fer prikazuju financijski položaj Društva CROATIA osiguranja d.d., Zagreb na 31. prosinca 2011., te rezultate poslovanja i novčane tokove Društva za 2011. godinu sukladno Zakonu o računovodstvu i Međunarodnim standardima financijskog izvještavanja koji su na snazi u Republici Hrvatskoj.

Poseban naglasak

5. Zbog gospodarske krize koja će utjecati na financijski položaj većine gospodarskih subjekata i očekivanog pada prinosa od ulaganja, Društvo dodatnu pozornost treba usmjeriti na poboljšanje strukture ulaganja sredstava, pojačano upravljanje kreditnim rizicima i dodatne instrumente u cilju osiguranja naplate potraživanja i ulaganja.

Ostali pravni i regulatorni zahtjevi

6. Uprava Društva odgovorna je za sastavljanje godišnjih financijskih izvještaja Društva za godinu koja je završila 31. prosinca 2011. godine u propisanom obliku temeljem Pravilnika o strukturi i sadržaju financijskih izvještaja društava za osiguranje odnosno društava za reosiguranje (NN 132/10) kojeg je na temelju Zakona o osiguranju i Zakona o računovodstvu donijela Hrvatska agencija za nadzor financijskih usluga, te odgovara za informacije o usklađenju sa godišnjim financijskim izvještajima Društva u skladu sa Međunarodnim standardima financijskog izvještavanja prikazanih na stranicama 4 do 78 na koje smo iskazali mišljenje kao što je iznijeto u odjeljku Mišljenje gore. Financijski izvještaji Društva prema Pravilniku o strukturi i sadržaju financijskih izvještaja društava za osiguranje odnosno društava za reosiguranje i usklade prikazani su na stranicama 79 do 93.

U Zagrebu, 2. travnja 2012. godine

BDO Croatia d.o.o.
Trg J. F. Kennedy 6b
10 000 Zagreb



Ines Rožić, ovlaštenu revizor



Jeni Krstičević, predsjednica uprave

BDO

BDO Croatia d.o.o.
za pružanje revizorskih, konzalting
i računovodstvenih usluga
Zagreb, J.F. Kennedy 6/b

BILJEŠKE UZ FINACIJSKE IZVJEŠTAJE

TEMELJ ZA SASTAVLJANJE FINACIJSKIH IZVJEŠTAJA

Izjava o usklađenosti i osnova prikaza

Financijski izvještaji Društva za 2011. godinu sastavljeni su u skladu sa Zakonom o računovodstvu (NN 109/07) i Međunarodnim standardima financijskog izvještavanja ("MSFI") (NN 136/09, 8/10, 18/10, 27/10, 65/10, 120/10, 58/11, 140/11) koje je objavio Odbor za standarde financijskog izvještavanja imenovan od Vlade Republike Hrvatske, te u skladu sa Pravilnikom o strukturi i sadržaju financijskih izvještaja društava za osiguranje i reosiguranje (NN 132/10, „Pravilnik“).

Osnove pripreme

Financijski izvještaji sastavljeni su uz primjenu temeljne računovodstvene pretpostavke nastanka poslovnog događaja po kojem se učinci transakcija priznaju kada su nastali i iskazuju u financijskim izvještajima za razdoblje na koje se odnose te uz primjenu temeljne računovodstvene pretpostavke vremenske neograničenosti poslovanja.

Ključne procjene i neizvjesnost procjena

Prilikom sastavljanja financijskih izvještaja korištene su određene procjene koje utječu na iskaz imovine i obveza Društva, prihode i rashode Društva i objavljivanje potencijalnih obveza Društva.

Budući događaji i njihovi utjecaji ne mogu se predvidjeti sa sigurnošću, slijedom čega se stvarni rezultati mogu razlikovati od procijenjenih. Procjene korištene pri sastavljanju financijskih izvještaja su podložne izmjenama nastankom novih događaja, stjecajem dodatnog iskustva, dobivanjem dodatnih informacija i spoznaja i promjenom okruženja u kojima Društvo posluje.

Ključne procjene korištene u primjeni računovodstvenih politika prilikom sastavljanja financijskih izvještaja odnose se na obračun amortizacije dugotrajne nematerijalne i materijalne imovine, umanjenje vrijednosti imovine, ispravak vrijednosti potraživanja i rezerviranja, te objavu potencijalnih obveza.

Izvještajna valuta

Financijski izvještaji Društva sastavljeni su u hrvatskim kunama kao mjernoj, odnosno izvještajnoj valuti Društva.

SAŽETAK RAČUNOVODSTVENIH POLITIKA

Sažetak značajnih računovodstvenih politika usvojenih za pripremu financijskih izvještaja naveden je u nastavku. Politike su dosljedno primjenjivane za sva razdoblja uključena u ove izvještaje, osim ako nije drukčije navedeno.

Zaračunate bruto premije

/i/ Zaračunate premije čine osnovne poslovne prihode, a sadrže zaračunate premije neživotnog i životnog osiguranja.

/ii/ Zaračunate bruto premije neživotnih osiguranja uključuju sve iznose premija koje su ugovorene (policirane) u tekućem obračunskom razdoblju, neovisno da li se ti iznosi u cijelosti ili djelomično odnose na kasnije obračunsko razdoblje.

/iii/ Zaračunate bruto premije životnih osiguranja uključuju sve iznose premija koji su naplaćeni do kraja obračunskog razdoblja.

Prihodi i troškovi ulaganja

/i/ Prihodi od ulaganja obuhvaćaju prihode koji se ostvaruju od sudjelujućih interesa (dividende, udjeli u dobiti, pripisi – povećanja vrijednosti), prihode od ulaganja u zemljište i građevinske objekte, prihode od kamata, nerealizirane dobitke od ulaganja po fer vrijednosti kroz račun dobiti i gubitka, dobitke od prodaje (realizacije) ulaganja, neto pozitivne tečajne razlike, i ostale prihode od ulaganja.

Prihodi od ulaganja u zemljište i građevinske objekte sastoje se od prihoda od povećanja vrijednosti zemljišta i građevinskih objekata, prihoda od prodaje zemljišta i građevinskih objekata, prihoda od najma i ostalih prihoda povezanih s ulaganjima u zemljište i građevinske objekte. Prihod od najma zemljišta i građevinskih objekata i ostalih operativnih najmova priznaju se u račun dobiti i gubitka linearnom metodom tijekom cijelog trajanja najma.

Prihod od kamata priznaje se u računu dobiti i gubitka kako nastaje, uzimajući u obzir efektivni prinos na odgovarajuću imovinu. Kamata na monetarnu imovinu po fer vrijednosti kroz račun dobiti i gubitka se obračunava po kuponskoj kamatnoj stopi i prikazuje unutar prihoda od kamata. Prihod od dividende priznaje se u računu dobiti i gubitka na dan kada su dividende izglasane. Računovodstvena politika vezana za priznavanje financijskih prihoda opisana je u bilješci „Financijska imovina“.

/ii/ Troškovi ulaganja uključuju troškove kamata, troškove usklađivanja vrijednosti (smanjenja) ulaganja, gubitke ostvarene pri prodaji (realizaciji) ulaganja, neto negativne tečajne razlike i ostale troškove ulaganja.

Izdaci za osigurane slučajeve

Izdaci za osigurane slučajeve obuhvaćaju sve likvidirane iznose šteta u obračunskom razdoblju, bez obzira u kojem su obračunskom razdoblju štete nastale, umanjeni za udio reosiguranja u štetama, naplaćena regresna potraživanja, prodane i spašene dijelove, te uvećani za pričuve šteta na kraju obračunskog razdoblja, a umanjeni za pričuve šteta na početku obračunskog razdoblja.

Bruto iznosi likvidiranih šteta, osim čistih likvidiranih šteta, uključuju troškove vezane za likvidaciju šteta (procjene, odvjetničke usluge i slično), otkupe i troškove po regresnim zahtjevima, a umanjene za naplaćena regresna potraživanja te prodane i spašene dijelove.

Poslovni rashodi

Poslovni rashodi uključuju troškove pribave polica osiguranja i troškove uprave. Troškovi pribave uključuju sve izravne troškove koji nastaju kod zaključivanja ugovora o osiguranju kao što su troškovi zastupnika, provizija, te troškovi promidžbe.

Troškovi provizije priznaju se kako nastaju sukladno načelu obračunskog razdoblja. Troškovi Uprave sadrže troškove nastale u svezi prikupljanja premije osiguranja, upravljanja portfeljom, izdatke za zaposlene, te ostale materijalne i nematerijalne troškove.

Nematerijalna i materijalna imovina i ulaganja u nekretnine

Dugotrajna nematerijalna i materijalna imovina početno je iskazana po trošku nabave koji uključuje kupovnu cijenu, uključujući uvozne pristojbe i nepovratne poreze nakon odbitka trgovačkih popusta i rabata, kao i sve troškove koji se izravno mogu pripisati dovođenju imovine na mjesto i u radno stanje za namjeravanu upotrebu.

Dugotrajna nematerijalna i materijalna imovina priznaje se ako je vjerojatno da će buduće ekonomske koristi koje se mogu pripisati imovini pritijecati u Društvo, ako se trošak nabave imovine može pouzdano utvrditi, te ako je pojedinačna nabavna vrijednost imovine veća od 3.500 kuna.

Nakon početnog priznavanja, imovina se iskazuje po njezinu trošku nabave umanjenom za akumuliranu amortizaciju i akumulirane gubitke od umanjenja vrijednosti.

Nakon početnog priznavanja, zemljište i građevinski objekti iskazuju se po revaloriziranom iznosu koji čini njegova fer vrijednost na datum revalorizacije umanjena za kasnije akumuliranu amortizaciju i akumulirane gubitke od umanjenja vrijednosti. Povećanje vrijednosti imovine zbog revalorizacije odobrava se izravno glavnici kao revalorizacijska rezerva. Revalorizacija se provodi redovito tako da se knjigovodstveni iznos značajno ne razlikuje od onog do kojeg bi se došlo utvrđivanjem fer vrijednosti na datum bilance.

Troškovi tekućeg održavanja i popravaka, zamjene, te investicijskog održavanja manjeg obima priznaju se kao rashod razdoblja u kojem su nastali. U situacijama gdje je jasno da su troškovi rezultirali povećanjem budućih očekivanih ekonomskih koristi koje se trebaju ostvariti uporabom imovine iznad njenih izvorno procijenjenih mogućnosti, oni se kapitaliziraju, odnosno uključuju u knjigovodstvenu vrijednost tog sredstva. Dobici i gubici temeljem rashodovanja ili prodaje imovine iskazuju se u računu dobiti i gubitka u razdoblju u kojem su nastali.

Amortizacija imovine započinje kad je imovina spremna za upotrebu, tj. kad se nalazi na lokaciji i u uvjetima potrebnim za korištenje. Amortizacija imovine prestaje kad je imovina razvrstana kao imovina koja se drži za prodaju.

Amortizacija se obračunava tako da se trošak nabave svakog pojedinačnog sredstva, izuzev zemljišta i dugotrajne nematerijalne i materijalne imovine u pripremi, otpisuje tijekom procijenjenog vijeka uporabe sredstva primjenom pravocrtne metode, kako slijedi:

OPIS	Stopa amortizacije (od – do %)
Koncesije, patenti, licencije, software i dr.	25
Ostala nematerijalna imovina	25
Građevinski objekti	2,5
Namještaj i oprema	10 – 25
Računalna oprema	33,33
Prijevozna sredstva	20

Ulaganje u nekretnine (zemljište, zgrade) koje ne služe za provođenje djelatnosti i koje su u vlasništvu Društva ili u financijskom najmu drže se kako bi Društvo ostvarilo prihode od najma ili/i radi porasta tržišne vrijednosti imovine, te je iskazano po fer vrijednosti kroz račun dobiti i gubitka.

Ulaganja u ovisna i pridružena društva

Ovisna društva su društva u kojima Društvo ima kontrolu nad donošenjem i provođenjem financijskih i poslovnih politika.

Pridružena društva su društva u kojima Društvo ima značajan utjecaj, ali ne i kontrolu nad donošenjem i provođenjem financijskih i poslovnih politika.

Ulaganja u ovisna i pridružena društva iskazana su po metodi troška.

Financijska imovina

/i/ Financijska imovina po fer vrijednosti kroz račun dobiti i gubitka

Financijski instrumenti uključeni u ovaj portfelj jesu financijski instrumenti koji se drže radi trgovanja, a kupljeni su radi stjecanja dobiti iz kratkoročnih kretanja cijena ili su vrijednosnice uključene u portfelj u kojemu postoji obrazac ostvarenja kratkoročne dobiti.

U skladu s politikom ulaganja Društva, svaki financijski instrument može se razvrstati kao imovina iskazana po fer vrijednosti kroz račun dobiti i gubitka, s izuzetkom ulaganja u vlasničke instrumente koji nemaju kotiranu cijenu na aktivnom tržištu i čija fer vrijednost se ne može pouzdano izmjeriti.

Ovi instrumenti se početno iskazuju po trošku nabave, a kasnije se ponovno mjere po fer vrijednosti koja se temelji na kotiranim kupovnim cijenama na aktivnom tržištu.

Svi povezani realizirani i nerealizirani dobiti i gubici uključeni su u prihode / troškove ulaganja. Zarađene kamate nastale tijekom držanja ovih instrumenta prikazuju se kao prihodi od kamata.

Sve kupnje i prodaje instrumenata koji se drže radi trgovanja priznaju se na dan kad je trgovina obavljena, a to je datum na koji se Društvo obvezuje na kupnju ili prodaju imovine.

Transakcije koje se ne priznaju na dan kad je trgovina obavljena obračunavaju se kao financijski derivati.

/ii/ Zajmovi i potraživanja

Zajmovi i potraživanja su nederivatna financijska imovina s fiksnim ili odredivim plaćanjima koja ne kotira na aktivnom tržištu. Zajmovi i potraživanja nastaju kada Društvo odobrava novčana sredstva bez namjere trgovanja s tim potraživanjima, te uključuju zajmove osiguranicima i depozite kod banaka.

Dani zajmovi i potraživanja, koje je kreiralo Društvo priznaju se u trenutku prijenosa sredstva od strane Društva.

Zajmovi i potraživanja iskazuju se umanjeni za rezervacije za umanjenje vrijednosti. Rezervacije za umanjenje vrijednosti utvrđuju se ako postoji objektivni dokaz da Društvo neće moći naplatiti cjelokupno potraživanje o dospijeću. Rezervacije za identificirane gubitke procjenjuju se na temelju kreditne sposobnosti i rezultata poslovanja zajmoprimatelja, uzimajući u obzir vrijednost instrumenata osiguranja.

U trenutku spoznaje da više ne postoji mogućnost naplate zajma, te da su sve pravne mogućnosti naplate iscrpljene i da je utvrđen iznos ukupnog gubitka, zajam se otpisuje. Ako se naknadno iznos umanjenja vrijednosti smanji i smanjenje se objektivno veže uz događaj koji je nastao nakon umanjenja vrijednosti, umanjenje vrijednosti ili rezervacija se smanjuje kroz račun dobiti i gubitka.

Društvo za kašnjenje u plaćanju dužnicima zaračunava zateznu kamatu, koju obračunava na obračunskoj osnovi i iskazuje kao prihod od kamata.

/iii/ Financijska imovina raspoloživa za prodaju

Financijska imovina raspoloživa za prodaju je ona nederivatna financijska imovina koja je definirana kao raspoloživa za prodaju ili ona koja nije svrstana u imovinu po fer vrijednosti kroz račun dobiti ili gubitka niti u zajmove i potraživanja.

Financijske instrumente uključene u imovinu raspoloživu za prodaju čine dužnički i vlasnički vrijednosni papiri. Ovi instrumenti početno se priznaju po trošku ulaganja, a nakon početnog priznavanja iskazuju se po fer vrijednosti temeljenoj na kotiranim cijenama ili iznosima izvedenim iz modela novčanih tokova. U slučajevima kad kotirane tržišne cijene nisu dostupne, fer vrijednost dužničkih vrijednosnih papira procjenjuje se primjenom sadašnje vrijednosti budućih novčanih tokova, a fer vrijednost nekotiranih vlasničkih instrumenata procjenjuje se primjenom odgovarajućeg omjera cijene/zarade ili cijene/novčanog toka pročišćenog na način da odražava specifične okolnosti vezane uz izdavatelja.

Dobici i gubici koji proizlaze iz promjene fer vrijednosti financijske imovine raspoložive za prodaju priznaju se izravno u kapital kao revalorizacijska rezerva, te se prikazuju u izvještaju o promjenama kapitala do trenutka prodaje, kada se kumulativni dobiti ili gubici prethodno priznati u kapitalu uključuju u račun dobiti i gubitka razdoblja.

Kamata zarađena u vrijeme posjedovanja vrijednosnih papira raspoloživih za prodaju obračunava se dnevno i iskazuje kao prihodi od kamata.

Tečajne razlike po vlasničkim instrumentima u stranim sredstvima plaćanja klasificiranim kao raspoloživi za prodaju iskazuju se u kapitalu, zajedno s dobitima i gubicima od promjene fer vrijednosti, sve do trenutka prodaje instrumenta. Tečajne razlike po dužničkim instrumentima u stranim sredstvima plaćanja klasificiranim kao raspoloživi za prodaju iskazuju se u računu dobiti i gubitka.

Dividende po vrijednosnim papirima klasificiranim kao raspoloživi za prodaju knjiže se kad su objavljene.

/iv/ Ulaganja u posjedu do dospijeća

Ulaganja u posjedu do dospijeća su nederivacijska financijska imovina s fiksnim iznosima plaćanja ili plaćanjima koja se mogu utvrditi, te s fiksnim rokovima dospijeća, a koje Društvo namjerava i sposobno je držati do dospijeća. U njih se ubrajaju i trezorski zapisi i dužnički vrijednosni papiri. Ulaganja u posjedu do dospijeća iskazuju se po amortiziranom trošku primjenom metode efektivne kamatne stope, umanjenom za eventualan ispravak vrijednosti zbog umanjenja.

Društvo redovito provjerava postoje li objektivni dokazi koji bi upućivali na umanjenje ulaganja u posjedu do dospijeća. Vrijednost financijskog sredstva je umanjena ako njegov knjigovodstveni iznos premašuje procijenjeni nadoknadiivi iznos koji je jednak sadašnjoj vrijednosti očekivanih budućih novčanih tokova diskontiranih primjenom izvorne efektivne kamatne stope za taj instrument. Iznos gubitka od umanjenja određenog sredstva koje je iskazano po amortiziranom trošku izračunava se kao razlika između knjigovodstvenog iznosa tog sredstva i sadašnje vrijednosti očekivanih budućih novčanih tokova koji su diskontirani primjenom izvorne efektivne kamatne stope za taj instrument. Kad je utvrđeno da je došlo do umanjenja sredstva, Društvo priznaje umanjenje vrijednosti na teret računa dobiti i gubitka.

Potraživanja

/i/ Potraživanja iz poslova osiguranja obuhvaćaju potraživanja od osiguranika po osnovi premije neživotnih osiguranja.

Potraživanja po osnovi premije neživotnih osiguranja sastoje se od potraživanja za policiranu, a nefakturiranu premiju i potraživanja za fakturiranu, a nenaplaćenu premiju.

Priznavanje premije osiguranja opisano je bilješci – "Zaračunate bruto premije".

/ii/ Potraživanja za fakturiranu, a nenaplaćenu premiju iskazuju se po nominalnoj vrijednosti, a za sumnjiva i nenaplativa potraživanja utvrđuje se ispravak vrijednosti. Ispravak vrijednosti kao umanjenje potraživanja za premiju iskazuje se za sva nenaplaćena potraživanja od čijeg roka dospijeća je proteklo 180 dana. Ispravak vrijednosti može se umanjiti za ona potraživanja po osnovi kojih je utvrđena obveza isplate štete dužniku (pričuva štete).

/iii/ Potraživanja po osnovi prava na regres priznaju se za sve regresne predmete iz mirnog postupka koji proizlaze iz potraživanja od drugog osiguravajućeg društva i regrese za koje je sklopljena nagodba o plaćanju. Ispravak vrijednosti regresnog potraživanja utvrđuje se za sva potraživanja koja

nisu naplaćena u roku od 180 dana od dana priznavanja u bilanci ili od dana zadnje uplate. Utvrđeni ispravak vrijednosti može se umanjiti za ona regresna potraživanja po kojima je izvjesna naplata.

/iv/ Ostala potraživanja odnose se na potraživanja za kamate na kredite i depozite, potraživanja za predujmove, potraživanja za primljene instrumente plaćanja i sl.

Umanjenja

Na svaki datum bilance, Društvo provjerava knjigovodstvene iznose svoje imovine kako bi se utvrdilo postoje li naznake da je došlo do gubitaka uslijed umanjenja vrijednosti imovine. Ako postoje takve naznake, procjenjuje se nadoknadivi iznos sredstva da bi se mogao utvrditi eventualni gubitak nastao umanjenjem. Ako je nadoknadivi iznos nekog sredstva procijenjen na iznos niži od knjigovodstvenog, knjigovodstveni iznos toga sredstva umanjuje se do nadoknadivog iznosa.

Novac i novčani ekvivalenti i kratkoročni depoziti

Za svrhe izvještaja o novčanom tijeku novcem i novčanim ekvivalentima podrazumijeva se novac u banci i blagajni, te primljeni čekovi i mjenice. Depoziti sa dospjećem manjim od godine dana podrazumijevaju se kratkoročnim depozitima. Novčani ekvivalenti i depoziti su prikazani po cijeni troška, a oni koji su izraženi u stranim valutama preračunati su po srednjem tečaju HNB na kraju godine.

Porez na dobit

Porez na dobit sastoji se od tekućeg i odgođenog poreza. Tekući porez predstavlja očekivanu poreznu obvezu obračunatu na dobit za godinu usklađenu za iznose koji ne ulaze u poreznu osnovicu ili porezno nepriznate rashode, koristeći porezne stope koje su bile na snazi na datum izvještavanja.

Odgođeni porezi priznaju se bilančnom metodom, odražavajući privremene razlike, izmjenu knjigovodstvene vrijednosti imovine i obveza za potrebe financijskog izvještavanja i iznosa koji se koriste za potrebe izračuna poreza. Odgođeni porez ne priznaje se u slučaju ulaganja u podružnice ako se neće nadoknaditi u doglednoj budućnosti. Odgođeni porez izračunava se korištenjem poreznih stopa koje se očekuju primijeniti na privremene razlike kada će se one nadoknaditi ili namiriti, a na osnovi propisa koji su bili na snazi ili u suštini važeći na datum bilance. Odgođena porezna imovina priznaje se do iznosa za koji je vjerojatno da će buduća oporeziva dobit biti dostatna za korištenje privremenih razlika. Odgođena porezna obveza pregledava se na svaki datum izvještavanja, te se smanjuje ukoliko više nije vjerojatno da će se povezana porezna korist moći realizirati. Odgođena porezna imovina i obveze se ne diskontiraju, a iskazuju se kao dugotrajna imovina i/ili dugoročne obveze.

Kapital i rezerve

Društvo u poslovnim knjigama iskazuje kapital raščlanjeno na: upisani kapital, revalorizacijske rezerve, statutarne rezerve, zakonske rezerve, ostale rezerve, zadržanu dobit i dobit tekuće godine.

/i/ Upisani kapital predstavlja nedjeljivi dionički kapital Društva, uplaćen u cijelosti.

/ii/ Efekt povećanja / smanjenja vrijednosti ulaganja, klasificiranih kao ulaganja raspoloživa za prodaju i nekretnina koje služe za obavljanje djelatnosti, slijedom svođenja na procijenjenu tržišnu vrijednost, Društvo iskazuje u bilanci kao revalorizacijsku rezervu. Tijekom razdoblja, revalorizacijske rezerve se povećavaju / smanjuju uslijed vrijednosnog usklađivanja na nadoknadivu tržišnu vrijednost.

/iii/ Izdvajanja u statutarne rezerve, zakonske rezerve, ostale rezerve i zadržanu dobit utvrđena su odlukama Glavne skupštine Društva.

/iv/ Dobit tekuće financijske godine iskazuje se sa stanjem na dan 31. prosinca i prenosi u slijedeću poslovnu godinu. Odlukom Glavne Skupštine Društva utvrđuje se upotreba, odnosno raspored dobiti.

Tehničke pričuve

Tehničke pričuve iskazane u financijskim izvještajima odnose se na prijenosne premije, matematičku pričuvu osiguranja života, pričuvu za štete i ostale osigurateljno tehničke pričuve, a formiraju se sukladno Pravilniku o minimalnim standardima, načinu obračuna i mjerilima za izračun tehničkih pričuva osiguranja. Sve tehničke pričuve imaju pozitivno mišljenje imenovanog ovlaštenog aktuara Društva.

/i/ Prijenosne premije

Društvo obračunava prijenosne premije za one vrste osiguranja kod kojih osigurateljno pokriće traje i nakon kraja obračunskog razdoblja budući da se osigurateljna i obračunska godina ne poklapaju. Osnovica za obračun bruto prijenosne premije neživotnih osiguranja je obračunata (policirana) premija, dok je osnovica za obračun bruto prijenosne premije dopunskih osiguranja uz osiguranje života naplaćena premija.

Prijenosne premije obračunavaju se po metodi pro rata temporis, osim za vrste osiguranja kredita gdje se uzima u obzir smanjenje osigurateljnog pokrića tijekom trajanja ugovora.

/ii/ Matematička pričuva osiguranja života

Matematička pričuva osiguranja života obračunata je pojedinačno po svakom ugovoru o osiguranju, na način koji je opisan u izvještaju imenovanog ovlaštenog aktuara Društva o obračunu matematičke pričuve.

/iii/ Pričuve za štete

Pričuve za štete sadrže pričuve za prijavljene štete, pričuve za nastale neprijavljene štete, pričuve za troškove obrade šteta, te udio reosiguranja u njima.

Pričuve za prijavljene štete utvrđuju se pojedinačnom procjenom. Kod određivanja pričuva za troškove obrade šteta i za nastale neprijavljene štete primijenjene su aktuarske metode.

Udio reosiguranja u pričuvama utvrđen je u skladu s reosigurateljnim ugovorima.

/iv/ Ostale osigurateljno tehničke pričuve

Ostale osigurateljno tehničke pričuve oblikuju se za rizik potresa i za rizike koji nisu istekli.

Pričuva za rizik potresa oblikuje se s obzirom na predviđene buduće obveze i rizike od velikih šteta koje proizlaze iz osiguranja potresa.

Pričuva za rizike koji nisu istekli oblikuje se za proizvode neživotnih osiguranja tamo gdje očekivana vrijednost šteta i troškova, koji se odnose na neistekla razdoblja polica na snazi na datum izvještavanja, nadilazi pričuvu prijenosnih premija vezanu za te police. Pričuva za rizike koji nisu istekli računa se zasebno za pojedine vrste osiguranja.

Tehničke pričuve životnih osiguranja kada ugovaratelj snosi rizik ulaganja

Kako Društvo zaključuje police životnih osiguranja kod kojih ugovaratelj snosi rizik ulaganja oblikovana je i odgovarajuća posebna pričuva po svakom ugovoru o osiguranju.

Ostale obveze

/i/ Obveze proizašle iz neposrednih poslova osiguranja odnose se na obveze po štetama.

/ii/ Obveze proizašle iz poslova reosiguranja odnose se na obveze po ugovorenim iznosima za štete po reosiguranju, te obveze po premiji za reosiguranje.

/iii/ Ostale obveze odnose se na obveze prema dobavljačima u zemlji, obveze za primljene predujmove, obveze za provizije i dr.

Primanja zaposlenika

Plaće, porezi i doprinosi iz plaća i na plaće obračunavaju se kao trošak razdoblja u kojem je zaposlenik radio.

Rezerviranja

Rezerviranje se priznaje onda i samo onda ako Društvo ima sadašnju obvezu kao rezultat prošlog događaja i ako je vjerojatno da će podmirenje obveze zahtijevati odljev resursa s ekonomskim koristima i ako se pouzdanom procjenom može utvrditi iznos obveze. Rezerviranja se preispituju na svaki datum bilance i usklađuju prema najnovijim najboljim procjenama.

Rezerviranja su utvrđena za troškove sudskih sporova i troškove nagrada zaposlenicima za dugogodišnje zaposlenje i umirovljenje (redovite jubilarne nagrade i otpremnine).

Rezerviranje troškova nagrada zaposlenicima za dugogodišnje zaposlenje i umirovljenje (redovite jubilarne nagrade i otpremnine) utvrđeno je kao sadašnja vrijednost budućih odljeva novca koristeći diskontnu stopu koja odgovara kamatnoj stopi na državne obveznice.

Potencijalne obveze i imovina

Potencijalne obveze se ne priznaju u financijskim izvještajima, nego se samo objavljuju u bilješkama uz financijske izvještaje.

Potencijalna imovina se ne priznaje u financijskim izvještajima, već se priznaje u trenutku kada postane vjerojatan priljev gospodarskih koristi.

Događaji nakon datuma bilance

Događaji nakon datuma bilance koji pružaju dodatne informacije o položaju Društva na datum bilance (događaji koji imaju za učinak usklađenja) priznaju se u financijskim izvještajima. Oni događaji koji nemaju za posljedicu usklađenja objavljeni su u bilješkama uz financijske izvještaje ako su od materijalnog značaja.

Zarada po dionici

Zarada po dionici izračunata je kao dobit razdoblja umanjena za dividende povlaštenih dionica podijeljena s ponderiranim prosjekom redovnih dionica umanjениh za vlastite dionice.

Klasifikacija ugovora

Ugovori u kojima Društvo preuzima značajni rizik osiguranja od druge strane (vlasnika police) prihvaćajući nadoknaditi štetu vlasniku police ili drugom korisniku osiguranja ako nastupi određeni neizvjesni budući događaj (osigurani događaj) koji negativno utječe na imatelja police ili drugog korisnika osiguranja klasificiraju se kao ugovori o osiguranju. Rizik osiguranja razlikuje se od financijskog rizika.

Financijski rizik je rizik moguće buduće promjene jedne ili više određenih kamatnih stopa, cijena vrijednosnica, cijena dobara, tečaja, indeksa cijena ili stopa, kreditnog rejtinga ili kreditnih indeksa ili drugih varijabli, uz uvjet da u slučaju nefinancijske varijable ta varijabla nije specifična za jednu ugovornu stranu. Ugovori o osiguranju također mogu donekle prenositi financijski rizik.

Ugovori u kojima prijenos rizika osiguranja s vlasnika police na Društvo nije značajan, klasificiraju se kao ugovori o ulaganju.

Koncentracija rizika osiguranja

Ključni aspekt rizika osiguranja kojem je Društvo izloženo je stupanj koncentracije rizika osiguranja koji određuje stupanj do koga određeni događaj ili serija događaja mogu utjecati na obveze Društva. Takva koncentracija može proizaći iz pojedinog ugovora o osiguranju ili iz većeg broja ugovora. Važan aspekt koncentracije rizika osiguranja je da može proizaći iz akumulacije rizika kroz različite vrste osiguranja. Koncentracija rizika može proizaći iz rijetkih događaja s velikim posljedicama kao što su prirodne katastrofe, u situacijama kada je Društvo izloženo neočekivanim promjenama u trendovima, na primjer, neočekivane promjene u ljudskoj smrtnosti ili u ponašanju osiguranika; ili kada značajni sudski ili regulatorni rizici mogu prouzrokovati velike pojedinačne gubitke, ili imati značajan utjecaj na veliki broj ugovora. Rizici koje pribavlja Društvo su primarno locirani u Republici Hrvatskoj. U poslovima osiguranja neživota, rukovodstvo vjeruje da Društvo nema značajnih izloženosti prema bilo kojoj skupini osiguranika prema društvenim, profesionalnim, generacijskim ili sličnim kriterijima. Najveća vjerojatnost značajnih gubitaka proizlazi iz katastrofalnih događaja, kao što su poplave, oluje ili oštećenja uslijed

potresa. Tehnike i pretpostavke koje Društvo koristi za izračun ovih rizika uključuju:

- Mjerenje zemljopisnih akumulacija;
- Procjena najvećeg mogućeg gubitka;
- Reosiguranje viška štete.

Upravljanje rizikom osiguranja

Društvo je izloženo aktuarskom riziku i riziku pribave koji proizlaze iz široke ponude proizvoda osiguranja života i neživota: sudjelujućih tradicionalnih proizvoda života, polica vezanih za udjele i svih vrsta neživotnih osiguranja. Rizik osiguranja se odnosi na neizvjesnost poslova osiguranja. Najznačajnije komponente rizika osiguranja su premijski rizik i rizik pričuva. Oni se odnose na adekvatnost premijskih tarifa i adekvatnost pričuva u odnosu na obveze iz osiguranja i kapitalnu osnovu.

Premijski rizik je prisutan u trenutku izdavanja police prije nego što se dogodi osigurani slučaj. Postoji rizik da će troškovi i štete koje će nastati biti veći od primljenih premija. Rizik pričuva predstavlja rizik da je apsolutna razina tehničkih pričuva krivo procijenjen ili da će stvarne štete varirati oko statističke srednje vrijednosti.

Rizik pribave neživota također uključuje rizik katastrofe, koji proizlazi iz izvanrednih događaja koji nisu u dovoljnoj mjeri pokriveni premijskim rizikom ili rizikom pričuva. Rizik pribave osiguranja života uključuje biometrijski rizik (koji uključuje smrtnost, dugovječnost, rizik pobolijevanja i invalidnosti) i rizik odustajanja. Rizik odustajanja predstavlja veću ili manju stopu odustajanja od polica, prekida, promjena u kapitalizaciji (prestanak plaćanja premije) i otkupa.

Društvo upravlja rizikom osiguranja kroz limite pribave, procedure odobravanja transakcija koje uključuju nove proizvode ili koje prelaze zadane limite, tarifiranje, dizajn proizvoda i upravljanjem reosiguranjem. Strategija pribave teži različitosti koja će osigurati uravnotežen portfelj i bazira se na velikom portfelju sličnih rizika tijekom više godina što smanjuje varijabilnost rezultata. Svi ugovori osiguranja neživota su u pravilu godišnji i pribavitelji imaju pravo odbiti produljenje ugovora ili promijeniti uvjete ugovora prilikom obnove. Društvo reosigurava dio rizika koje pribavlja kako bi kontroliralo izloženost gubicima i zaštitilo kapitalnu osnovu. Društvo kupuje kombinaciju proporcionalnih i neproporcionalnih ugovora o reosiguranju kako bi smanjilo neto izloženost za pojedini rizik ovisno o vrsti osiguranja.

Osnovne pretpostavke koje imaju najveći utjecaj na priznatu imovinu, obveze, prihode i rashode iz poslovanja osiguranja

/i/ Neživotno osiguranje

Na datum bilance se formira pričuva za procijenjeni konačni trošak podmirenja svih nastalih šteta koje proizlaze iz događaja nastalih do toga datuma, bilo da su prijavljene ili ne, skupa s odgovarajućim troškovima obrade šteta, umanjeno za već isplaćene iznose. Obveza za prijavljene, a nelikvidirane štete je procijenjena posebno za svaku pojedinačnu štetu uzevši u obzir okolnosti, dostupne informacije od procjenitelja i povijesne dokaze o iznosima sličnih šteta. Pojedinačne štete se

redovno pregledavaju i rezerva se redovno ažurira kada se pojave nove informacije. Procjena pričuve za nastale, a neprijavljene štete (IBNR) je općenito podložna većem stupnju neizvjesnosti nego pričuva za prijavljene štete. IBNR pričuvu procjenjuju aktuari Društva koristeći statističke i aktuarske metode kao što su metoda ulančanih ljestvica i Bernhuetter – Fergusonova metoda.

Ključne metode koje se koriste za osiguranja od odgovornosti i nezgode su:

- Metoda ulančanih ljestvica, koja koristi povijesne podatke kako bi se procijenili konačni troškovi šteta
- Bornhuetter – Fergusonova metoda, koja kombinira procijenjenu kvotu šteta i metodu projekcija. Ova metoda popravljiva sirovo korištenje kvote šteta uzimajući u obzir informacije dobivene iz najnovijeg obrasca razvoja šteta

Stvarna metoda koja se koristi ovisi o godini nezgode koja se razmatra, vrsti osiguranja i opaženom povijesnom razvoju šteta. U mjeri u kojoj ove metode koriste povijesni razvoj šteta, pretpostavlja se da će se povijesni uzorak razvoja šteta ponoviti i u budućnosti. Postoje razlozi zašto ovo možda ne bude slučaj, koji su u mjeri u kojoj se mogu utvrditi, uzeti u obzir na način da su metode procjene modificirane. Takvi razlozi uključuju:

- ekonomske, političke i društvene trendove (koji uzrokuju različit nivo inflacije u odnosu na očekivani);
- promjene u kombinaciji vrsta ugovora o osiguranju koji se pribavljaju;
- nasumične varijacije, uključujući utjecaj velikih gubitaka.

Za ostale vrste osiguranja IBNR se utvrđuje prema paušalnim metodama.

IBNR pričuve su inicijalno procijenjene u bruto iznosu i radi se poseban izračun kako bi se procijenio udjel reosiguranja.

Pretpostavke koje imaju najveći utjecaj na mjerenje iznosa pričuva za neživotna osiguranja su sljedeće:

- Preostali faktor razvoja šteta

Za štete „dugog repa“, nivo pričuva u velikoj mjeri ovisi o procjeni razvoja šteta od posljednje godine razvoja za koju postoje povijesni podaci do konačnog razvoja. Preostali faktori razvoja šteta se procjenjuju razborito koristeći matematičke metoda krivulja, koje projiciraju opažene faktore ili se baziraju na aktuarskoj procjeni.

- Diskontiranje

Osim rentnih šteta, pričuve neživota se ne diskontiraju. Pričuve za štete osiguranja od odgovornosti koje se plaćaju u vidu rente utvrđene su kao sadašnja vrijednost budućih obveza na osnovi diskontne stope od 2 % godišnje te Tablica smrtnosti Republike Hrvatske iz 2000-2002.

/ii/ Životno osiguranje

Matematička pričuva se računa neto prospektivnom metodom koristeći razumne aktuarske pretpostavke, a u skladu sa smjericama izdanim od strane HANFA-e. Garantirana tehnička kamatna stopa po policama osiguranja iznosi od 2,75% do 6% ovisno o cjeniku.

Ugovaratelji osiguranja za slučaj smrti i doživljenja imaju pravo na udio u dobiti Društva ostvarenoj upravljanjem fondovima životnog osiguranja. Udjeli u dobiti izračunavaju se jedanput godišnje najranije po proteku prve odnosno druge godine trajanja osiguranja ovisno o cjeniku. Visinu udjela u dobiti određuje Uprava.

Glavni izvori neizvjesnosti vezani za procjene

/i/ Gubici od umanjenja vrijednosti zajmova i potraživanja

Potreba za umanjenjem vrijednosti imovine koja se vodi po amortiziranom trošku procjenjuje se kako je opisano u bilješci 3.12./ii/. Umanjenje vrijednosti za pojedinačne izloženosti u ukupnim gubicima od umanjenja vrijednosti temelji se na najboljoj procjeni posloводства o sadašnjoj vrijednosti očekivanih budućih novčanih primitaka.

Pri procjeni tih novčanih primitaka, posloводство procjenjuje financijski položaj dužnika i neto prodajnu vrijednost instrumenata osiguranja. Svaka imovina koja je pretrpjela umanjenje vrijednosti procjenjuje se zasebno i funkcija kreditnog rizika neovisno odobrava strategiju oporavka kao i procjenu ostvarivih novčanih tokova.

/ii/ Utvrđivanje fer vrijednosti

Za financijske instrumente s kojima se rijetko trguje i koji imaju netransparentnu cijenu, fer vrijednost je manje objektivna i zahtijeva različit stupanj prosudbe ovisno o likvidnosti, koncentraciji, neizvjesnosti tržišnih faktora, cjenovnim pretpostavkama i ostalim rizicima koji utječu na pojedini instrument.

/iii/ Neizvjesnost procjena vezana uz formiranje pričuva

Najznačajnije procjene vezane za financijske izvještaje Društva odnose se na formiranje pričuva. Društvo ima konzervativan pristup formiranju pričuva i primjenjuje propise HANFA-e. Društvo zapošljava ovlaštene aktuare. Uprava smatra da je postojeći nivo tehničkih pričuva dostatan.

/iv/ Neizvjesnost procjena vezana uz sudske sporove

Značajan izvor neizvjesnosti procjena proizlazi iz sudskih sporova. Uprava vjeruje da je postojeća razina pričuva dostatna.

/v/ Porez na dobit

Društvo formira poreznu obvezu u skladu s poreznim zakonima Republike Hrvatske. Porezne prijave podložne su kontroli od strane poreznih vlasti koje imaju pravo naknadno pregledati poslovne knjige poreznog obveznika.

/vi/ Regulatorni zahtjevi

HANFA je ovlaštena provoditi regulatorne preglede poslovanja Društva i da zahtjeva promijene knjigovodstvene vrijednosti imovine i obveza u skladu s odgovarajućom regulativom.

/vii/ Uzajamne obveze

Društvo ima obvezu prema Hrvatskom uredu za osiguranje vezano uz udio Društva u štetama automobilske odgovornosti koje uzrokuju nepoznata ili neosigurana vozila. Osim toga, Društvo, kao i ostali sudionici na hrvatskom tržištu osiguranja automobilske odgovornosti je odgovorno za dio nepodmirenih šteta iz automobilske odgovornosti u slučaju likvidacije bilo kojeg društva za osiguranje u skladu sa Zakonom o osiguranju.

Ključne računovodstvene prosudbe u primjeni računovodstvenih politika Društva

/i/ Klasifikacija financijske imovine i obveza

Računovodstvene politike Društva omogućavaju klasificiranje imovine i obveza na početku, u određenim okolnostima, u različite računovodstvene kategorije. Prilikom klasifikacije financijske imovine i obveza kao „namijenjene trgovanju“, Društvo utvrđuje da zadovoljavaju definiciju imovine i obveza kako je navedeno u bilješki financijski imovina.

/ii/ Klasifikacija proizvoda

Za računovodstvenu politiku o klasifikaciji ugovora kao ugovora o osiguranju ili ugovora o ulaganju vidi bilješku klasifikacija proizvoda.

/iii/ Klasifikacija nekretnina

Društvo klasificira sve nekretnine koje ne služe obavljanju vlastite djelatnosti nego se drži za iznajmljivanje kao ulaganja u nekretnine.

/iv/ Procijenjeni korisni vijek upotrebe materijalne i nematerijalne imovine

Stope amortizacije su inicijalno određene temeljem najbolje procjene korisnog vijeka upotrebe ove imovine. Uprava Društva vjeruje da primijenjene amortizacijske stope odražavaju korisni vijek uporabe materijalne i nematerijalne imovine.

Upravljanje financijskim rizicima

Osnovni cilj Društva prilikom upravljanja financijskim i osiguravateljnim rizicima je održavanje razine kapitala adekvatnog opsegu i vrstama poslova osiguranja koje obavlja te s obzirom na rizike kojima je izloženo. Uprava prepoznaje značaj postojanja efikasnog i efektivnog sustava upravljanja rizicima. Društvo je trenutno u fazi uvođenja centraliziranog sustava upravljanja rizicima.

Zakonodavna tijela kontroliraju solventnost Društva kako bi se osiguralo pokriće obveza proizašlih iz mogućih ekonomskih promjena ili prirodnih katastrofa.

Društvo aktivno upravlja imovinom koristeći pristup koji stavlja u ravnotežu kvalitetu, diversifikaciju, usklađivanje imovine i obveza, likvidnost i prinos od ulaganja. Rukovodstvo pregledava i odobrava portfelje, utvrđuje limite, i nadzire proces upravljanja aktivom i pasivom. Dužna pažnja poklanja se i usklađenosti s pravilima koja su postavljena Zakonom o osiguranju.

U transakcijama financijskim instrumentima Društvo na sebe preuzima financijske rizike. Ovi rizici uključuju tržišni rizik, kreditni rizik i rizik likvidnosti. Svaki od ovih rizika je opisan dalje u tekstu, zajedno sa sažetkom načina na koji Društvo upravlja tim rizikom.

Tržišni rizik

Tržišni rizik je rizik fluktuacije fer vrijednosti budućih novčanih tokova po financijskim instrumentima zbog promjena tržišnih cijena.

Tržišni rizik uključuje tri vrste rizika: valutni rizik, kamatni rizik i ostale cjenovne rizike.

- a) Valutni rizik – rizik fluktuacije fer vrijednosti ili novčanih tokova po financijskim instrumentima zbog promjena u tečajevima stranih valuta. Društvo je izloženo riziku promjene tečaja kroz transakcije u stranim valutama. To je rizik da će se vrijednost financijskog instrumenta mijenjati zbog promjena u tečaju stranih valuta.

Društvo je izloženo valutnom riziku kroz kreditne, depozitne i investicijske aktivnosti, kao i kroz premijski prihod, izračun povezanih tehničkih pričuva i likvidiranje šteta po policama osiguranja s valutnom klauzulom. Društvo upravlja valutnim rizikom tako što pokušava smanjiti razliku između imovine i obveza denominiranih u stranoj valuti ili uz valutnu klauzulu. Ulaganja za pokriće matematičke pričuve su većim dijelom denominirana u eurima, budući da je i većina matematičke pričuve također denominirana u eurima.

- b) Kamatni rizik: rizik fluktuacije fer vrijednosti ili novčanih tokova po financijskim instrumentima zbog promjena tržišnih kamatnih stopa.

Izloženost Društva tržišnom riziku promjena u kamatnim stopama je koncentrirana u investicijskom portfelju. Poslovanje Društva je podložno riziku promjene kamatnih stopa utoliko što kamatonosna imovina i obveze dopijevaju ili se kamata mijenja u različitim razdobljima ili u različitim iznosima. Društvo je također izložena riziku promjena u budućim gotovinskim tokovima koje proizlaze iz promjena kamatnih stopa na tržištu. Međutim, ovaj rizik je ograničen budući da većina kamatonosnih ulaganja Društva na datum bilance nosi fiksne kamatne stope.

Promjene kamatnih stopa ne utječu na razinu pričuve iz poslova osiguranja neživota, osim za rentne isplate šteta odgovornosti. Korištena stopa u izračunu matematičke pričuve donekle odražava očekivana kretanja u kamatnim prinosima kroz duži vremenski period.

Društvo prati ovu izloženost pregledima stanja svoje imovine i obveza. Općeniti cilj je ograničiti neto promjene u vrijednosti imovine i obveza koje proizlaze iz promjena kamatnih stopa.

Društvo nastoji uskladiti buduće primitke od ove imovine s obvezama iz osiguranja putem kupnje državnih obveznica. Međutim, obzirom na relativno kratko trajanje takvih obveznica i duže razdoblje trajanja obveza po osnovi životnog osiguranja te nemogućnosti Društva da kupi kamatni „swap” u Hrvatskoj, Društvo je izloženo kamatnom riziku.

- c) Ostali cjenovni rizici: Rizici fluktuacije fer vrijednosti ili novčanih tokova po financijskim instrumentima zbog promjena tržišnih cijena (koje ne proizlaze iz kamatnog ili valutnog rizika) bilo da je riječ o promjenama koje su prouzročili čimbenici svojstveni pojedinom financijskom instrumentu ili njegovom izdavatelju ili drugi čimbenici koji utječu na sve slične financijske instrumente kojima se trguje na tržištu.

Portfelj utrživih vlasničkih vrijednosnica, koji se u bilanci vodi po fer vrijednosti čini Društvo podložnom cjenovnom riziku. Cjenovni rizik je rizik da će se vrijednost financijskog instrumenta mijenjati kao rezultat promjena tržišnih cijena, bez obzira jesu li promjene nastale kao rezultat faktora specifičnih za određeni papir ili njegova izdavatelja ili faktora koji utječu na sve instrumente kojima se trguje na tržištu.

Cilj Društva je zaraditi kompetitivne prinose na način da ulaže u diversificiran portfelj vrijednosnica. Karakteristike portfelja redovito se analiziraju.

Portfelj Društva sadrži vrijednosnice različitih izdavatelja, a koncentracija bilo koje pojedinačne kompanije ili društva je ograničena parametrima koje je donijelo više rukovodstvo kao i zakonskim zahtjevima.

Kreditni rizik

Kreditni rizik je rizik da će jedna ugovorna strana financijskog instrumenta drugoj strani prouzročiti gubitke zbog neispunjavanja obveza.

Portfelj Društva koji uključuje vrijednosnice s fiksnim prinosima, hipotekarne kredite, a u manjoj mjeri kratkoročna i druga ulaganja, podložni su kreditnom riziku. Ovaj rizik se definira kao potencijalni pad tržišne vrijednosti kao rezultat nepovoljnih promjena u sposobnosti dužnika da vrati dug.

Rukovodstvo je donijelo kreditnu politiku i kontinuirano prati izloženost kreditnom riziku. Za sve osiguranike rade se ocjene kreditne sposobnosti i prikupljaju instrumenti osiguranja prije plaćanja po odobrenim zajmovima ili njihovoj prolongaciji. Instrumenti osiguranja su u skladu s propisanim Zakonom o osiguranju.

Na datum bilance Društvo je imalo značajnu koncentraciju potraživanja od Republike Hrvatske u obveznicama i trezorskim zapisima.

Rizik likvidnosti

Rizik likvidnosti je rizik da naglo i neočekivano povećanje povlačenja pasive može od Društva zahtijevati likvidaciju aktive u kratkom roku po niskoj cijeni.

Rizik likvidnosti nastaje kao rezultat financijskih aktivnosti Društva i upravljanja pozicijama. Ovaj rizik uključuje rizik nesposobnosti financiranja imovine u prikladnim rokovima i kamatama te rizik nesposobnosti likvidacije imovine po razumnoj cijeni i u prikladnom vremenskom razdoblju. Društvo ima portfelj likvidne imovine kao dio strategije upravljanja rizikom likvidnosti, čime osigurava kontinuirano poslovanje i udovoljava zakonskim zahtjevima.

Pozicija likvidnosti Društva je dobra te je udovoljeno svim zakonskim zahtjevima za likvidaciju šteta tijekom godine.

Strateški rizik

Društvo je u tijeku 2011. godine ostvarilo 430.740.418 kuna prihoda od ulaganja za razliku od 2010. godine kada su ukupni prihodi iznosili 315.900.236 kuna. Najznačajniji rast prihoda ostvarili su prihodi od ulaganja u nekretnine za 50.637.270 kuna i ostali prihodi od ulaganja za 67.989.476 kuna ponajviše zbog prihoda od naplaćenih zajmova, vrijednosno umanjenih u ranijim godinama te prihoda od najma stanica za tehnički pregled vozila.

Prihodi od podružnica, pridruženih društava i zajedničkih ulaganja te prihodi od kamata zadržani su na približno istoj razini.

O P I S	2011.	Povećanje/	2010.
	Ukupno	smanjenje	Ukupno
	HRK	%	HRK
Prihodi od podružnica, pridruženih društava i zajedničkih ulaganja	34.558.009	8,94%	31.723.120
Prihodi od ulaganja u zemljišta i građevinske objekte	62.583.072	423,89%	11.945.802
Prihodi od kamata	227.707.637	(7,51%)	246.196.995
Nerealizirani dobici od ulaganja po fer vrijednosti kroz RDG-e	5.230.316	(21,75%)	6.684.457
Dobici od prodaje Realizacije financijskih ulaganja	9.003.716	(3,91%)	9.370.265
Neto pozitivne tečajne razlike	32.953.325	71,06%	19.264.730
Ostali prihodi od ulaganja	58.704.343	632,24%	(9.285.133)
UKUPNO	430.740.418	36,35%	315.900.236

Društvo svoju strategiju i politiku ulaganja usklađuje s kretanjima na tržištu te zbog volatilnosti financijskog tržišta i tržišta nekretnina koja pridonosi stvaranju neizvjesnosti glede očekivanih budućih prinosa, Društvo će radi ostvarivanja dodatnih prihoda odnosno veće profitabilnosti povećati aktivnosti na tržištu osiguranja kroz jačanje utjecaja i rast volumena aktivnosti, kako na domaćem tržištu tako i u regiji.

IZVJEŠTAVANJE PO OPERATIVNIM SEGMENTIMA
 Rezultati po grupama osiguranja prikazani su kako slijedi:

Opis pozicije	Osiguranje od nezgode	Kasko osiguranje	Osiguranje imovine	Osiguranje odgovornosti	Osiguranje prijevoza i kredita	Ostala osiguranja	Ukupno neživot	Životno osiguranje	Ukupno
	HRK	HRK	HRK	HRK	HRK	HRK	HRK	HRK	HRK
Zarađene premije (prihodovane)	172.202.525	346.152.983	500.477.290	854.513.349	54.385.833	60.272.640	1.988.004.619	341.703.274	2.329.707.893
Prihodi od ulaganja	14.903.998	26.302.966	29.228.904	222.157.957	8.960.686	3.230.723	304.785.234	125.955.184	430.740.418
Prihodi od provizija i naknada	6.632	3.363.134	13.665.033	6.053.185	1.078.273	0	24.166.257	69.101	24.235.358
Ostali osigurateljno - tehnički prihodi, neto od reosiguranja	187.111	3.229.954	4.597.866	11.677.035	(3.933.311)	72.592	15.831.248	108.336	15.939.584
Ostali prihodi	1.393.915	4.422.348	5.613.155	15.043.888	614.207	434.550	27.522.063	1.346.297	28.868.360
Izdaci za osigurane slučajeve, neto	(51.301.381)	(257.203.978)	(359.425.121)	(384.184.623)	(57.573.663)	(30.301.086)	(1.139.989.853)	(306.871.028)	(1.446.860.881)
Promjena ostalih tehničkih pričuva, neto od reosiguranja (+/-)	0	0	(670.000)	0	(7.700.000)	(300.000)	(8.670.000)	(45.550.833)	(54.220.833)
Promjena tehničkih pričuva životnih osiguranja kada ugovaratelj snosi rizik ulaganja, neto od reosiguranja (+/-)	0	0	0				0	4.700.768	4.700.768
Poslovni rashodi (izdaci za obavljanje djelatnosti), neto	(71.126.280)	(167.074.460)	(247.957.420)	(328.821.476)	(22.937.889)	(19.932.953)	(857.850.479)	(93.974.897)	(951.825.376)
Troškovi ulaganja	(8.995.086)	(15.874.764)	(17.640.670)	(134.080.130)	(5.408.089)	(1.949.855)	(183.948.594)	(20.209.546)	(204.158.140)
Ostali tehnički troškovi, neto od reosiguranja	(492.816)	(3.851.077)	(6.813.633)	(60.231.496)	(38.851)	(42.010)	(71.469.884)	(131.816)	(71.601.700)
Ostali troškovi, uključujući vrijednosna usklađenja	0	0	0	(825.855)	0	0	(825.855)	0	(825.855)
Dobit ili gubitak obračunskog razdoblja prije poreza (+/-)	56.778.618	(60.532.894)	(78.924.596)	201.301.832	(32.552.804)	11.484.602	97.554.757	7.144.839	104.699.595
Porez na dobit ili gubitak	(4.544.706)	(237.709)	0	(17.011.462)	(562.499)	(1.179.129)	(23.535.504)	(2.497.347)	(26.032.851)
Dobit ili gubitak obračunskog razdoblja poslije poreza	52.233.911	(60.770.603)	(78.924.596)	184.290.370	(33.115.302)	10.305.473	74.019.253	4.647.492	78.666.745
Ostala sveobuhvatna dobit	(1.845.715)	(3.257.366)	(3.619.715)	(27.512.102)	(1.109.694)	(400.095)	(37.744.686)	(24.407.721)	(62.152.408)
UKUPNA SVEOBUHVAATNA DOBIT	50.388.196	(64.027.969)	(82.544.311)	156.778.268	(34.224.996)	9.905.378	36.274.567	(19.760.229)	16.514.337

BILJEŠKE UZ IZVJEŠTAJ O SVEOBUHVAATNOJ DOBITI (Račun dobiti i gubitka)

UKUPNI PRIHODI

O P I S	2011.			2010.		
	Život	Neživot	Ukupno	Život	Neživot	Ukupno
	HRK	HRK	HRK	HRK	HRK	HRK
Zarađene premije (prihodovane)	341.703.274	1.988.004.619	2.329.707.893	345.294.633	2.122.001.013	2.467.295.646
Prihodi od ulaganja	125.955.184	304.785.234	430.740.418	123.889.541	192.010.695	315.900.236
Prihodi od provizija i naknada	69.101	24.166.257	24.235.358	90.042	26.977.757	27.067.799
Ostali osigurateljno-tehnički prihodi, neto od reosiguranja	108.336	15.831.248	15.939.584	726.683	35.587.581	36.314.264
Ostali prihodi	1.346.297	27.522.063	28.868.360	1.783.815	40.157.931	41.941.746
UKUPNO	469.182.192	2.360.309.421	2.829.491.613	471.784.714	2.416.734.977	2.888.519.691

Zarađene premije (prihodovane)

O P I S	2011.			2010.		
	Život	Neživot	Ukupno	Život	Neživot	Ukupno
	HRK	HRK	HRK	HRK	HRK	HRK
Zaračunata bruto premija						
Premija osiguranja – bruto	341.732.078	2.447.128.712	2.788.860.790	345.214.596	2.550.202.298	2.895.416.894
Premija suosiguranja	0	3.920.226	3.920.226	0	4.574.802	4.574.802
Ispravak vrijednosti i naplaćeni ispravak premije	0	(66.048.930)	(66.048.930)	0	(50.290.477)	(50.290.477)
Ukupno	341.732.078	2.385.000.008	2.726.732.086	345.214.596	2.504.486.623	2.849.701.219
Premije predane u reosiguranje						
Premija reosiguranja u zemlji	(282.572)	(394.409.088)	(394.691.660)	(6.859)	(440.897.581)	(440.904.440)
Premija reosiguranja u inozemstvu	0	(12.279.644)	(12.279.644)	0	(13.783.438)	(13.783.438)
Ukupno	(282.572)	(406.688.732)	(406.971.304)	(6.859)	(454.681.019)	(454.687.878)
Premije predane u suosiguranje						
Premije predane u suosiguranje	0	(4.304.247)	(4.304.247)	0	(5.094.469)	(5.094.469)
Ukupno	0	(4.304.247)	(4.304.247)	0	(5.094.469)	(5.094.469)
Promjena pričuva prijenosnih premija						
Bruto pričuve prijenosnih premija	253.630	21.425.919	21.679.549	86.896	81.020.103	81.106.999
Pričuve prijenosnih premija, udio reosiguratelja	138	(7.428.329)	(7.428.191)	0	(3.730.225)	(3.730.225)
Ukupno	253.768	13.997.590	14.251.358	86.896	77.289.878	77.376.774
UKUPNO	341.703.274	1.988.004.619	2.329.707.893	345.294.633	2.122.001.013	2.467.295.646

Prihodi od ulaganja

/i/ Prihodi od podružnica, pridruženih društava i sudjelovanja u zajedničkim ulaganjima odnose se na primljene dividende odnosno udjele u dobiti.

O P I S	2011.			2010.		
	Život	Neživot	Ukupno	Život	Neživot	Ukupno
	HRK	HRK	HRK	HRK	HRK	HRK
Prihodi od podružnica, pridruženih društava i zajedničkih ulaganja	0	34.558.009	34.558.009	1.483.480	30.239.640	31.723.120
Prihodi od ulaganja u zemljišta i građevinske objekte	0	62.583.072	62.583.072	0	11.945.802	11.945.802
Prihodi od kamata	100.482.773	127.224.864	227.707.637	112.179.502	134.017.493	246.196.995
Nerealizirani dobiti od ulaganja po fer vrijednosti kroz račun dobiti i gubitka	2.460.725	2.769.591	5.230.316	3.898.786	2.785.671	6.684.457
Dobici od prodaje Realizacije financijskih ulaganja	3.081.729	5.921.987	9.003.716	3.273.073	6.097.192	9.370.265
Neto pozitivne tečajne razlike	19.867.052	13.086.273	32.953.325	10.844.322	8.420.408	19.264.730
Ostali prihodi od ulaganja	62.905	58.641.438	58.704.343	-7.789.622	-1.495.511	-9.285.133
UKUPNO	125.955.184	304.785.234	430.740.418	123.889.541	192.010.695	315.900.236

/ii/ Prihodi od ulaganja u zemljište i građevinske objekte

O P I S	2011.			2010.		
	Život	Neživot	Ukupno	Život	Neživot	Ukupno
	HRK	HRK	HRK	HRK	HRK	HRK
Prihodi od povećanja vrijednosti	0	55.751.782	55.751.782	0	5.137.070	5.137.070
Prihodi od najma	0	6.831.290	6.831.290	0	6.375.613	6.375.613
Prihodi od prodaje	0	0	0	0	433.119	433.119
UKUPNO	0	62.583.072	62.583.072	0	11.945.802	11.945.802

Društvo u vlasništvu ima 15 nekretnina - Stanica za tehnički pregled vozila (STP), koje je temeljem Ugovora o poslovno tehničkoj suradnji dala na korištenje „društvu kćeri“ CROATIA TEHNIČKI PREGLEDI d.o.o., te time na navedeno društvo prenijela sva prava i obveze iz svih ugovora u vezi STP-a sa trećim osobama i sve tehničke, organizacijske i pravne poslove koji su povezani sa STP-om kao tehničko-tehnološkom cjelinom, a društvo CROATIA TEHNIČKI PREGLEDI d.o.o. se za navedeno korištenje obvezala Društvu plaćati godišnju naknadu u iznosu od 15.000.000 kuna uvećanu za PDV.

Obzirom da se radi o nekretninama koje u svom poslovanju ostvaruju prihode i od kojih se očekuje dobit, pri procjeni predmetnih nekretnina u 2011. godini, ovlašteni procjenitelji su se koristili dohodovnom metodom.

/iii/ Prihodi od kamata

O P I S	2011.			2010.		
	Život	Neživot	Ukupno	Život	Neživot	Ukupno
	HRK	HRK	HRK	HRK	HRK	HRK
Kamate na ulaganja koja se drže do dospjeća	80.868.658	45.334.762	126.203.420	83.784.877	47.543.516	131.264.512
Kamate na dane depozite	19.797.501	30.693.051	50.490.552	28.394.625	28.414.853	56.809.478
Kamate na dane zajmove i ostale plasmane	3.816.614	51.197.051	55.013.665	0	58.059.124	58.059.124
UKUPNO	100.482.773	127.224.864	227.707.637	112.179.502	134.017.493	246.196.995

/iv/ Dobici od prodaje (realizacije) financijskih ulaganja

O P I S	2011.			2010.		
	Život	Neživot	Ukupno	Život	Neživot	Ukupno
	HRK	HRK	HRK	HRK	HRK	HRK
Ulaganja po fer vrijednosti kroz rdg	3.081.729	4.223.430	7.286.576	3.190.003	4.345.617	7.535.620
Ulaganja raspoloživa za prodaju		1.698.557	1.717.140	83.070	1.751.575	1.834.645
UKUPNO	3.081.729	5.921.987	9.003.716	3.273.073	6.097.192	9.370.265

/v/ Ostali prihodi od ulaganja

O P I S	2011.			2010.		
	Život	Neživot	Ukupno	Život	Neživot	Ukupno
	HRK	HRK	HRK	HRK	HRK	HRK
Prihodi od naplaćenih zajmova, vrijednosno umanjenih u ranijim godinama		42.997.609	42.997.609	0	6.142.815	6.142.815
Prihodi od STP-a		13.336.949	13.336.949			
Kamate na sredstva po viđenju	11.962	40.183	52.145	15.509	57.195	72.704
Ostali prihodi	50.943	2.266.697	2.317.640	-7.805.131	-7.695.521	-15.500.652
UKUPNO	62.905	58.641.438	58.704.343	-7.789.622	-1.495.511	-9.285.133

Ostali prihodi

/i/ Prihodi od provizija i naknada

OPIS	2011.			2010.		
	Život	Neživot	Ukupno	Život	Neživot	Ukupno
	HRK	HRK	HRK	HRK	HRK	HRK
Prihodi od provizija i naknada	69.101	24.166.257	24.235.358	90.042	26.977.757	27.067.799
Ostali osigurateljno-tehnički prihodi, neto od reosiguranja	108.336	15.831.248	15.939.584	726.683	35.587.581	36.314.264
Ostali prihodi	1.346.297	27.522.063	28.868.360	1.783.815	40.157.931	41.941.746
Ukupno ostali prihodi	1.523.734	67.519.568	69.043.302	2.600.540	102.723.269	105.323.809

Prihodi od provizija i naknada u iznosu od 24.235.358 kuna (2010. godine u iznosu od 27.067.799 kuna) odnose se na provizije od reosiguravajućih društava po ugovorima o reosiguranju.

/ii/ Ostali osigurateljno-tehnički prihodi, neto od reosiguranja

O P I S	2011.			2010.		
	Život	Neživot	Ukupno	Život	Neživot	Ukupno
	HRK	HRK	HRK	HRK	HRK	HRK
Prihodi od garancijskog fonda		9.099.099	9.099.099	0	25.683.496	25.683.496
Prihodi od međunarodnih šteta		4.551.906	4.551.906	0	3.354.637	3.354.637
Prihodi od kamate na premiju	71.951	3.158.873	3.230.824	55.962	3.068.740	3.124.702
Prihodi od naknada za granična osiguranja		437.210	437.210	0	550.111	550.111
Prihodi od regresnih potraživanja		(6.505.938)	(6.505.938)	0	(5.077.527)	(5.077.527)
Ostali prihodi	36.385	5.090.098	5.126.483	670.721	8.008.124	8.678.845
UKUPNO	108.336	15.831.248	15.939.584	726.683	35.587.581	36.314.264

/iii/ Ostali prihodi

O P I S	2011.			2010.		
	Život	Neživot	Ukupno	Život	Neživot	Ukupno
	HRK	HRK	HRK	HRK	HRK	HRK
Prihodi od uslužnih procjena		9.386.575	9.386.575	2.800	10.438.579	10.441.379
Prihodi od stanica za tehnički pregled vozila	0	0	0	0	13.436.801	13.436.801
Prihodi od naplaćenih šteta od osiguranja	1.600	2.490.391	2.491.991	0	2.944.539	2.944.539
Prihodi od ukidanja pričuva	1.150.000	9.086.276	10.236.276	861.390	4.510.982	5.372.372
Prihodi od subvencija i refundacija		25.728	25.728	0	96.817	96.817
Prihodi od prodaje materijalne imovine		1.191.062	1.191.062	0	77.585	77.585
Ostali prihodi	194.697	5.342.031	5.536.728	919.625	8.652.628	9.572.253
UKUPNO	1.346.297	27.522.063	28.868.360	1.783.815	40.157.931	41.941.746

UKUPNI RASHODI

O P I S	2011.			2010.		
	Život	Neživot	Ukupno	Život	Neživot	Ukupno
	HRK	HRK	HRK	HRK	HRK	HRK
Izdaci za osigurane slučajeve, neto	306.871.028	1.139.989.853	1.446.860.881	199.197.507	1.284.918.043	1.484.115.550
Promjena ostalih tehničkih pričuva, neto od reosiguranja	45.550.833	8.670.000	54.220.833	134.687.632	357.000	135.044.632
Promjena tehničkih pričuva životnih osiguranja kada ugovaratelj snosi rizik	(4.700.768)	0	(4.700.768)	(1.918.336)	0	(1.918.336)
Poslovni rashodi (izdaci za obavljanje djelatnosti), neto	93.974.897	857.850.479	951.825.376	101.857.960	858.143.647	960.001.607
Troškovi ulaganja	20.209.547	183.948.593	204.158.140	32.118.777	148.162.655	180.281.432
Ostali tehnički troškovi, neto od reosiguranja	131.816	71.469.884	71.601.700	305.749	73.616.433	73.922.182
Ostali troškovi, uključujući vrijednosna usklađenja		825.855	825.855	0	301.638	301.638
UKUPNO	462.037.353	2.262.754.664	2.724.792.017	466.249.289	2.365.499.416	2.831.748.705

Izdaci za osigurane slučajeve neto

O P I S	2011.			2010.		
	Život	Neživot	Ukupno	Život	Neživot	Ukupno
	HRK	HRK	HRK	HRK	HRK	HRK
Likvidirane štete						
Bruto iznos	313.225.334	1.427.832.183	1.741.057.517	199.840.892	1.520.388.419	1.720.229.311
Udio suosiguratelja		60.093	60.093	0	1.219.114	1.219.114
Udio reosiguratelja		(230.583.679)	(230.583.679)	0	(217.419.972)	(217.419.972)
Ukupno	313.225.334	1.197.308.597	1.510.533.931	199.840.892	1.304.187.561	1.504.028.453
Promjena pričuva za štete						
Bruto iznos	(6.354.306)	55.807.852	49.453.546	(643.385)	(23.299.047)	(23.942.432)
Udio reosiguratelja	0	(113.126.596)	(113.126.596)	0	4.029.529	4.029.529
Ukupno	(6.354.306)	(57.318.744)	(63.673.050)	(643.385)	(19.269.518)	(19.912.903)
UKUPNO	306.871.028	1.139.989.853	1.446.860.881	199.197.507	1.284.918.043	1.484.115.550

Promjena ostalih tehničkih pričuva, neto od reosiguranja

O P I S	2011.			2010.		
	Život	Neživot	Ukupno	Život	Neživot	Ukupno
	HRK	HRK	HRK	HRK	HRK	HRK
Promjena matematičke pričuve osiguranja						
Bruto iznos	45.703.716	0	45.703.716	134.686.050	0	134.686.050
Udio reosiguratelja	(152.883)	0	(152.883)	1.582	0	1.582
Ukupno	45.550.833		45.550.833	134.687.632	0	134.687.632
Promjena ostalih tehničkih pričuva, neto od reosiguranja						
Bruto iznos		8.670.000	8.670.000	0	357.000	357.000
Ukupno		8.670.000	8.670.000	0	357.000	357.000
UKUPNO	45.550.833	8.670.000	54.220.833	134.687.632	357.000	135.044.632

Promjena tehničkih pričuva životnih osiguranja kada ugovaratelj snosi rizik

O P I S	2011.			2010.		
	Život	Neživot	Ukupno	Život	Neživot	Ukupno
	HRK	HRK	HRK	HRK	HRK	HRK
Promjena tehničkih pričuva životnih osiguranja kada ugovaratelj snosi rizik	(4.700.768)	0	(4.700.768)	(1.918.336)	0	(1.918.336)
UKUPNO	(4.700.768)	0	(4.700.768)	(1.918.336)	0	(1.918.336)

Poslovni rashodi (izdaci za obavljanje djelatnosti), neto

O P I S	2011.			2010.		
	Život	Neživot	Ukupno	Život	Neživot	Ukupno
	HRK	HRK	HRK	HRK	HRK	HRK
Troškovi pribave						
Provizija	18.379.139	156.605.808	174.984.947	22.252.469	135.772.794	158.025.263
Ostali troškovi pribave	7.873.604	63.521.738	71.395.342	11.846.134	103.115.219	114.961.353
Ukupno	26.252.743	220.127.546	246.380.289	34.098.603	238.888.013	272.986.616
Troškovi uprave (administrativni troškovi)						
Amortizacija materijalne imovine	1.629.043	45.365.594	46.994.637	1.820.948	46.842.535	48.663.483
Plaće, porezi i doprinosi iz i na plaće	41.165.922	323.690.899	364.856.821	40.086.374	331.205.132	371.291.506
Ostali troškovi uprave	24.927.189	268.666.440	293.593.629	25.852.035	241.207.967	267.060.002
Ukupno	67.722.154	637.722.933	705.445.087	67.759.357	619.255.634	687.014.991
UKUPNO	93.974.897	857.850.479	951.825.376	101.857.960	858.143.647	960.001.607

/i-1/ Provizija

O P I S	2011.			2010.		
	Život	Neživot	Ukupno	Život	Neživot	Ukupno
	HRK	HRK	HRK	HRK	HRK	HRK
Troškovi provizija po kreditnim karticama i pos uređajima	577.683	15.349.393	15.927.076	633.426	10.594.837	11.228.263
Troškovi provizija povjerenika	2.184.338	10.269.949	12.454.287	2.519.761	9.942.183	12.461.944
Troškovi provizija zaposlenicima	5.505.961	44.476.340	49.982.301	6.076.349	37.039.745	43.116.094
Troškovi provizije banaka, agencija i špeditera	10.060.872	69.393.170	79.454.042	12.917.181	61.894.680	74.811.861
Troškovi provizija stanica za tehnički pregled vozila	0	6.231.061	6.231.061	0	5.289.102	5.289.102
Ostali troškovi provizija	50.285	10.885.895	10.936.180	105.752	11.012.247	11.117.999
UKUPNO	18.379.139	156.605.808	174.984.947	22.252.469	135.772.794	158.025.263

/i-2/ Ostali troškovi pribave

O P I S	2011.			2010.		
	Život	Neživot	Ukupno	Život	Neživot	Ukupno
	HRK	HRK	HRK	HRK	HRK	HRK
Troškovi promidžbe	6.576.485	54.137.191	60.713.676	10.793.680	94.068.966	104.862.646
Troškovi izdavanja polica	183.547	3.793.397	3.976.944	108.973	2.230.755	2.339.728
Ostali neposredni troškovi pribave	1.113.572	5.591.150	6.704.722	943.481	6.815.498	7.758.979
UKUPNO	7.873.604	63.521.738	71.395.342	11.846.134	103.115.219	114.961.353

/ii-1/ Amortizacija

O P I S	2011.			2010.		
	Život	Neživot	Ukupno	Život	Neživot	Ukupno
	HRK	HRK	HRK	HRK	HRK	HRK
Amortizacija nematerijalne imovine				249.571	2.076.350	2.325.921
Amortizacija materijalne imovine	1.629.043	45.365.594	46.994.637	1.571.377	44.766.185	46.337.562
UKUPNO	1.629.043	45.365.594	46.994.637	1.820.948	46.842.535	48.663.483

/ii-2/ Plaće, porezi i doprinosi iz i na plaće

O P I S	2011.			2010.		
	Život	Neživot	Ukupno	Život	Neživot	Ukupno
	HRK	HRK	HRK	HRK	HRK	HRK
Neto plaće i naknade	23.872.877	188.737.797	212.610.674	22.486.407	186.322.135	208.808.542
Porezi i doprinosi iz plaća	11.272.171	87.583.417	98.855.588	11.798.720	96.648.130	108.446.850
Doprinosi na plaće	6.020.874	47.369.685	53.390.559	5.801.247	48.234.867	54.036.114
UKUPNO	41.165.922	323.690.899	364.856.821	40.086.374	331.205.132	371.291.506

/ii-3/ Ostali troškovi uprave

O P I S	2011.			2010.		
	Život	Neživot	Ukupno	Život	Neživot	Ukupno
	HRK	HRK	HRK	HRK	HRK	HRK
Utrošeni materijal	1.391.865	12.993.475	14.385.340	1.235.279	11.602.864	12.838.143
Energija	1.430.410	12.027.846	13.458.256	1.261.253	11.020.012	12.281.265
Prijevozne, poštanske i telekomunikacijske usluge	2.704.182	21.818.892	24.523.074	2.774.324	22.947.837	25.722.161
Usluge održavanja	2.004.829	19.517.643	21.522.472	2.265.010	19.397.614	21.662.624
Usluge najma	1.916.391	18.011.490	19.927.881	1.831.400	20.330.298	22.161.698
Komunalne usluge	926.941	7.367.298	8.294.239	353.188	2.385.476	2.738.664
Intelektualne usluge	498.914	5.689.501	6.188.415	1.036.369	9.770.471	10.806.840
Ostale usluge	769.749	6.514.366	7.284.115	1.170.207	10.218.085	11.388.292
Rezerviranja za otpremnine i jubilarne nagrade	0	31.146.603	31.146.603	0	4.752.414	4.752.414
Rezerviranja za sudske sporove	0	2.868.420	2.868.420	0	1.949.119	1.949.119
Dnevnice za službena putovanja i putni troškovi	1.976.485	16.039.986	18.016.471	229.262	1.754.898	1.984.160
Nadoknade troškova zaposlenima, darovi i potpore	191.120	2.626.458	2.817.578	1.580.845	12.684.818	14.265.663
Izdaci za reprezentaciju	505.970	5.648.964	6.154.934	458.537	4.920.653	5.379.190
Premije osiguranja	1.434.278	12.379.983	13.814.261	1.255.768	11.665.587	12.921.355
Bankarske usluge i naknade	115.090	1.499.594	1.614.684	137.961	1.517.391	1.655.352
Doprinosi, članarine i slična davanja	730.050	6.954.724	7.684.774	647.265	9.226.547	9.873.812
Porezi koji ne ovise o dohotku i takse	7.783	249.683	257.466	14.816	407.914	422.730

Neamortizirana vrijednost rashodovane materijalne imovine	0	380.602	380.602	835	109.773	110.608
Umanjenje vrijednosti materijalne imovine za obavljanje djelatnosti	0	0	0	0	0	0
Otpis zaliha i sitnog inventara	57.375	1.800.161	1.857.536	49.976	1.295.269	1.345.245
Ostala materijalna prava zaposlenih (regresi, otpremnine i jubilarne nagrade)	7.564.550	67.365.255	74.929.805	8.839.851	68.709.275	77.549.126
Troškovi stručnog obrazovanja i stručne literature	701.207	10.183.122	10.884.329	267.895	3.279.711	3.547.606
Troškovi po uslužnoj likvidaciji šteta	0	4.804.290	4.804.290	0	4.823.384	4.823.384
Ostali troškovi poslovanja	0	778.084	778.084	441.994	6.438.557	6.880.551
UKUPNO	24.927.189	268.666.440	293.593.629	25.852.035	241.207.967	267.060.002

Troškovi ulaganja

O P I S	2011.			2010.		
	Život	Neživot	Ukupno	Život	Neživot	Ukupno
	HRK	HRK	HRK	HRK	HRK	HRK
Kamate	0	0	0	0	95	95
Umanjenje vrijednosti ulaganja	12.043.534	38.472.266	50.515.800	16.717.358	30.842.643	47.560.001
Gubici ostvareni pri prodaji (realizaciji) ulaganja	2.575.940	17.360.943	19.936.883	13.739.085	38.910.657	52.649.742
Usklađivanje financijske imovine po fer vrijednosti kroz RDG	5.089.978	6.752.054	11.842.032	726.384	111.231	837.615
Ostali troškovi ulaganja	500.095	121.363.330	121.863.425	935.950	78.298.029	79.233.979
UKUPNO	20.209.547	183.948.593	204.158.140	32.118.777	148.162.655	180.281.432

/i/ Umanjenje vrijednosti ulaganja

O P I S	2011.			2010.		
	Život	Neživot	Ukupno	Život	Neživot	Ukupno
	HRK	HRK	HRK	HRK	HRK	HRK
Gubici od umanjenja financijske imovine	12.043.534	38.472.266	50.515.800	16.717.358	30.842.643	47.560.001
UKUPNO	12.043.534	38.472.266	50.515.800	16.717.358	30.842.643	47.560.001

/ii/ Gubici ostvareni pri prodaji (realizaciji) ulaganja

O P I S	2011.			2010.		
	Život	Neživot	Ukupno	Život	Neživot	Ukupno
	HRK	HRK	HRK	HRK	HRK	HRK
Ulaganja raspoloživa za prodaju	2.546.242	17.217.294	19.763.536	13.732.873	38.910.657	52.643.530
Ulaganja po fer vrijednosti kroz	29.698	87.575	117.273	2.174	0	2.174
Ulaganja koja se drže do dospijea	0	0	0	4.038	0	4.038
Ostala ulaganja	0	56.074	56.074	0	0	0
UKUPNO	2.575.940	17.360.943	19.936.883	13.739.085	38.910.657	52.649.742

/iii/ Ostali troškovi ulaganja

O P I S	2011.			2010.		
	Život	Neživot	Ukupno	Život	Neživot	Ukupno
	HRK	HRK	HRK	HRK	HRK	HRK
Umanjenje vrijednosti danih zajmova	0	55.375.156	55.375.156	0	28.291.289	28.291.289
Umanjenje vrijednosti potraživanja za kamate na dane zajmove	0	7.885.875	7.885.875	0	10.595.694	10.595.694
Gubici od promjene fer vrijednosti nekretnina	0	27.825.010	27.825.010	0	32.982.718	32.982.718
Naknade za troškove platnog prometa	488.589	3.236.004	3.724.593	442.905	3.498.915	3.941.820
Negativne tečajne razlike sa osnova potraživanja i obveza	44	458.725	458.769	862	587.616	588.478
Sadašnja vrijednost prodane i rashodovane imovine	0	0	0	0	3.881	3.881
Troškovi osnivanja novih podružnica	0	0	0	0	850.993	850.993
Ostala umanjivanja vrijednosti	0	25.890.421	25.890.421	0	138.829	138.829
Ostali troškovi ulaganja	11.462	692.139	703.601	492.183	1.348.094	1.840.277
UKUPNO	500.095	121.363.330	121.863.425	935.950	78.298.029	79.233.979

Ostali troškovi

/i/ Ostali tehnički troškovi, neto od reosiguranja

O P I S	2011.			2010.		
	Život	Neživot	Ukupno	Život	Neživot	Ukupno
	HRK	HRK	HRK	HRK	HRK	HRK
Doprinosi za zdravstveno osiguranje iz premije autoodgovornosti	0	47.936.238	47.936.238	0	47.913.182	47.913.182
Naknada za garancijski fond	0	6.372.315	6.372.315	0	8.723.755	8.723.755
Naknada za vatrogasni doprinos	0	7.481.110	7.481.110	0	8.320.098	8.320.098
Naknada Hrvatskom uredu za osiguranje	0	3.068.981	3.068.981	0	2.087.606	2.087.606
Naknada Hrvatskoj agenciji za nadzor financijskih institucija	105.526	530.375	635.901	147.081	1.270.412	1.417.493
Ostali osiguravateljno-tehnički troškovi	26.259	5.401.438	5.427.697	153.004	3.647.161	3.800.165
Ostali troškovi	31	679.427	679.458	5.664	1.654.219	1.659.883
UKUPNO	131.816	71.469.884	71.601.700	305.749	73.616.433	73.922.182

Porez na dobit

Porez na dobit obračunat je po stopi od 20% (2010. godine 20%) sukladno zakonskim propisima na osnovicu koju čini razlika ostvarenih prihoda nad rashodima obračunskog razdoblja za koje se porezna osnovica utvrđuje.

POZICIJA	POREZNA	POREZNA
	BILANCA	BILANCA
	2011.	2010.
UKUPNI PRIHODI	2.829.491.613	2.888.519.691
UKUPNI RASHODI	2.724.792.018	2.831.748.705
DOBIT	104.699.595	56.770.986
Amortizacija	0	14.407
70% troškova reprezentacije	4.308.454	3.765.433
30% troškova za osobni prijevoz	2.839.917	2.640.753
Troškovi kazni za prekršaje i prijestupe	20.414	2.490
Rashodi darovanja iznad propisanih svota	5.000	0
Rashodi od nerealiziranih gubitaka	18.432.769	16.104.297
Vrijednosno usklađivanje i otpis potraživanja	11.335.119	15.485.909
Vrijednosno usklađivanje financijske imovine	65.133.165	50.919.570
Troškovi rezerviranja	10.509.113	0
Povećanje porezne osnovice za sve druge rashode i ostala povećanja	2.045.770	2.673.932
Povećanje dobiti za ostale prihode, te porezni gubitak za koji je prestalo pravo korištenja	7.606.006	7.413.325
UKUPNA POVEĆANJA DOBITI	122.235.727	99.020.116
Prihodi od dividendi i udjela u dobiti	34.558.009	31.723.120
Prihodi od naplaćenih otpisanih potraživanja	13.816.622	0
Ostali rashodi ranijih razdoblja	31.455.704	20.416.048
Smanjenje dobiti za ostale prihode	21.022.707	4.540.010
Državna potpora za obrazovanje i izobrazbu	1.548.233	1.820.723
UKUPNA SMANJENJA DOBITI	102.401.275	58.499.901
Dobit nakon povećanja i smanjenja	124.534.048	97.291.200
Porezna osnovica	124.534.048	97.291.200
Porezna stopa	20%	20,00%
Porezna obveza	24.906.810	19.458.240
Uplaćeni predujmovi	20.112.899	23.355.484
Razlika za povrat	0	3.897.244

Razlika u iznosu od 1.126.041,00 kunu između porezne obveze iskazane u PD obrascu u iznosu 24.906.810 kuna i porezne obveze u Izvještaju o sveobuhvatnoj dobiti u iznosu 26.032.851,00 kuna odnosi se na razliku između odgođene porezne imovine na dan 31.12.2010. godine (6.291.141,00 kn) i novo utvrđene odgođene porezne imovine na dan 31.12.2011. godine (5.165.100,00 kn).

Zarada po dionici

OPIS	2011.	2010.
	HRK	HRK
Neto dobit razdoblja	78.666.745	43.603.886
Manje: dividende povlaštenih dionica	(980.000)	(980.000)
Neto dobit razdoblja po redovnoj dionici	77.686.745	42.623.886
Ponderirani prosjek redovnih dionica osim vlastitih	307.598	307.598
Zarada po dionici	252,56	138,58

BILJEŠKE UZ IZVJEŠTAJ O FINANCIJSKOM POLOŽAJU (Bilanca)

Nematerijalna imovina

OPIS	Izdaci za istraživanja i razvoj	Ostala nematerijalna imovina	Nematerijalna imovina u pripremi	Ukupno
	HRK	HRK	HRK	HRK
Nabavna vrijednost				
Stanje 1. siječnja 2010. godine	14.296.456	56.516.064	920.558	71.733.078
Povećanje	236.995	1.061.124	5.383.082	6.681.201
Rashodovanje	-15.775	-1.318.004	-24.095	-1.357.874
Stanje 31. prosinca 2010. godine	14.517.676	56.259.184	6.279.545	77.056.405
Povećanje	757.909	2.917.252	-5.298.180	-1.623.019
Rashodovanje	0	-3.005.768	-5.409	-3.011.177
Stanje 31. prosinca 2011. godine	15.275.585	56.170.668	975.956	72.422.209
Ispravak vrijednosti				
Stanje 1. siječnja 2010. godine	10.671.011	53.937.968	0	64.608.979
Amortizacija tijekom 2010. godine	1.308.885	1.017.037	0	2.325.922
Rashodovanje	-15.775	-1.318.004	0	-1.333.779
Stanje 31. prosinca 2010. godine	11.964.121	53.637.001	0	65.601.122
Amortizacija tijekom 2011. godine	1.393.743	1.316.672	0	2.710.415
Rashodovanje	0	-3.005.768	0	-3.005.768
Stanje 31. prosinca 2011. godine	13.357.864	51.947.905	0	65.305.769
Sadašnja vrijednost				
1. siječnja 2010. godine	3.625.445	2.578.096	920.558	7.124.099
31. prosinca 2010. godine	2.553.555	2.622.183	6.279.545	11.455.283
31. prosinca 2011. godine	1.917.721	4.222.763	975.956	7.116.440

Materijalna imovina

/i/ Zemljišta i građevinski objekti koji služi za provođenje djelatnosti

OPIS	Zemljište	Građevinski objekti	Imovina u pripremi	Dani predujmovi	Ukupno
	HRK	HRK	HRK	HRK	HRK
NABAVNA VRIJEDNOST					
Stanje 1. siječnja 2010. godine	231.393.302	1.195.606.004	16.798.600	3.972.619	1.447.770.525
Novonabavljena imovina	0	0	19.582.186	12.329.975	31.912.161
Donos sa pripreme	0	16.305.885	(26.702.651)	(15.225.181)	(25.621.947)
Prijenos sa / na	0	(255.297)	0	0	(255.297)
Donos sa tehničkih pričuva	0	6.766.874	0	0	(6.766.874)
Prijenos na tehničke pričuve	(1.488.353)	(7.881.944)	0	0	(9.370.297)
Rashod	0	(1.220)	0	0	(1.220)
Stanje 31. prosinca 2010. godine	229.904.949	1.210.540.302	9.678.135	1.077.413	1.451.200.799
Novonabavljena imovina	0	0	7.705.954	4.157	7.710.111
Donos sa pripreme	0	2.181.832	(2.181.832)	0	0
Prijenos sa / na	0	(39.753)	(8.723.954)	(4.157)	(8.767.864)
Donos sa tehničkih pričuva	0	1.859.855	0	0	1.859.855
Prijenos na tehničke pričuve	(3.445.775)	0	0	0	(3.445.775)
Prijenos na kapital	(498.105)	(2.726.247)	0	0	(3.224.352)
Donos sa kapital	389.947	3.915.508	0	0	4.305.455
ispr. Poč st.		(964.540)	0	0	(964.540)
Rashod	0	(29.022)	0	0	(29.022)
Stanje 31. prosinca 2011. godine	226.351.016	1.214.737.935	6.478.303	1.077.413	1.448.644.667
ISPRAVAK VRIJEDNOSTI					
Stanje 1. siječnja 2010. godine	0	212.688.111	0	0	212.688.111
Amortizacija iz revalorizacije	0	6.682.980	0	0	6.682.980
Amortizacija tijekom 2010. godine	0	24.685.479	0	0	24.685.479
Prijenos sa / na	0	(112.900)	0	0	(112.900)
Prijenos na tehničke pričuve	0	(1.732.355)	0	0	(1.732.355)
Rashod	0	(1.220)	0	0	(1.220)
Stanje 31. prosinca 2010. godine	0	242.210.095	0	0	242.210.095
Amortizacija iz revalorizacije	0	6.668.648	0	0	6.668.648
Amortizacija tijekom 2011. godine	0	24.514.185	0	0	24.514.185
Prijenos na kapital	0	(489.987)	0	0	(489.987)
Prijenos na kapital iz revalorizacije	0	(46.762)	0	0	(46.762)
Rashod	0	(25.037)	0	0	(25.037)
Stanje 31. prosinca 2011. godine	0	272.831.142	0	0	272.831.142
SADAŠNJA VRIJEDNOST					
Stanje 1. siječnja 2010. godine	231.393.302	982.917.893	16.798.600	3.972.619	1.235.082.414
Stanje 31. prosinca 2010. godine	229.904.949	968.330.207	9.678.135	1.077.413	1.208.990.704
Stanje 31. prosinca 2011. godine	226.351.016	941.906.793	6.478.303	1.077.413	1.175.813.525

/ii/ Oprema

OPIS	Oprema i	Prijevozna	Instrumenti	Sredstva u	Ukupno
	namještaj	sredstva		pripremi	
	HRK	HRK	HRK	HRK	HRK
NABAVNA VRIJEDNOST					
Stanje 1. siječnja 2010. godine	146.534.368	21.627.915	23.102.677	1.654.663	192.919.623
Povećanje	6.540.161	1.109.949	1.310.670	4.158.819	13.119.599
Prijenos sa / na	0	0	0	-4.293.897	-4.293.897
Rashodovanje	-9.298.440	-410.196	-43.940	0	-9.752.576
Stanje 31. prosinca 2010. godine	143.776.089	22.327.668	24.369.407	1.519.585	191.992.749
Povećanje	4.592.612			4.608.694	9.201.306
Prijenos sa / na	3.300.997	2.137.857	322.767	-5.761.620	0
Rashodovanje	-6.592.745	-6.110.384	0	0	-12.703.128
Stanje 31. prosinca 2011. godine	145.077.953	18.355.141	24.692.174	366.659	188.490.927
ISPRAVAK VRIJEDNOSTI					
Stanje 1.siječnja 2010. godine	122.929.498	14.453.631	10.590.438	0	147.973.567
Amortizacija tijekom 2010. godine	11.475.341	2.304.930	1.879.390	0	15.659.661
Rashodovanje	-9.288.125	-309.894	-7.636	0	-9.605.655
Stanje 31. prosinca 2010. godine	125.116.714	16.448.667	12.462.192	0	154.027.573
Amortizacija tijekom 2011. godine	8.701.521	2.532.448	1.816.016	0	13.049.985
Rashodovanje	-6.578.217	-5.744.731	0	0	-12.322.948
Stanje 31. prosinca 2011. godine	127.240.018	13.236.384	14.278.208	0	154.754.610
SADAŠNJA VRIJEDNOST					
1.siječnja 2010. godine	23.604.870	7.174.284	12.512.239	1.654.663	44.946.056
31. prosinca 2010. godine	18.659.375	5.879.001	11.907.215	1.519.585	37.965.176
31. prosinca 2011. godine	17.836.935	5.118.757	10.413.966	366.659	33.736.317

/iii/ Ostala materijalna imovina

OPIS	Ostala materijalna imovina	Imovina u pripremi	Zalihe	Ukupno
	HRK	HRK	HRK	HRK
NABAVNA VRIJEDNOST				
Stanje 1. siječnja 2010. godine	2.866.516	0	8.293.009	11.159.525
Povećanje	393.016		1.668.935	2.061.951
Stanje 31. prosinca 2010. godine	3.259.532	0	9.961.944	13.221.476
Povećanje	46.213		1.058.438	1.104.651
Stanje 31. prosinca 2011. godine	3.305.745	0	11.020.382	14.326.127
ISPRAVAK VRIJEDNOSTI				
Stanje 1. siječnja 2010. godine	175.193	0	6.655.801	6.830.994
Amortizacija tijekom 2010. godine	48.449		610.624	659.073
Stanje 31. prosinca 2010. godine	223.642	0	7.266.425	7.490.067
Amortizacija tijekom 2011. godine	51.404	0	0	51.404
Ispravak vrijednosti sitnog inventara	0	0	1.322.068	1.322.068
Stanje 31. prosinca 2011. godine	275.046	0	8.588.493	8.863.539
SADAŠNJA VRIJEDNOST				
1. siječnja 2010. godine	2.691.323	0	1.637.208	4.328.531
31. prosinca 2010. godine	3.035.890	0	2.695.519	5.731.409
31. prosinca 2011. godine	3.030.699	0	2.431.889	5.462.588

Ulaganja

OPIS	31.12.2011.			31.12.2010.		
	Život	Neživot	Ukupno	Život	Neživot	Ukupno
	HRK	HRK	HRK	HRK	HRK	HRK
Ulaganja u zemljišta i građevinske objekte koji nisu za djelatnost Ulaganja u podružnice, pridružena društva i zajednička ulaganja	0	814.142.982	814.142.982	0	677.014.955	677.014.955
Ostala financijska ulaganja	1.940.782.115	2.144.652.383	4.085.434.498	1.940.695.774	2.190.109.441	4.130.805.215
UKUPNO	1.940.782.115	3.390.168.120	5.330.950.235	1.940.695.774	3.304.055.309	5.244.751.083

Ulaganja u zemljište i građevinske objekte koji ne služe za provođenje djelatnosti

OPIS	Ulaganja
	HRK
Stanje 1. siječnja 2010. godine	653.700.604
Ispravak poč.stanja	(3.835.780)
Prijenos na zemljište i građevinske objekte za provođenje djelatnosti	(2.463.211)
Donos sa zemljišta i građevinskih objekata za provođenje djelatnosti	5.922.473
Povećanje fer vrijednosti priznato u korist računa dobiti i gubitka	5.137.070
Smanjenje fer vrijednosti na teret računa dobiti i gubitka	(32.160.098)
Novonabavljeno u tijeku godine	55.785.202
Imovina koja ne služi za obavljanje djelatnosti u pripremi	11.801.447
Prodano u tijeku godine	(16.872.752)
Stanje 31. prosinca 2010. godine	677.014.955
Ispravak poč.stanja	(20.172)
Prijenos na zemljište i građevinske objekte za provođenje djelatnosti	(6.165.310)
Donos sa zemljišta i građevinskih objekata za provođenje djelatnosti	6.133.378
Povećanje fer vrijednosti priznato u korist računa dobiti i gubitka	55.751.782
Smanjenje fer vrijednosti na teret računa dobiti i gubitka	(27.825.010)
Novonabavljeno u tijeku godine	105.600.228
Imovina koja ne služi za obavljanje djelatnosti u pripremi	4.238.015
Prodano u tijeku godine	(584.884)
Stanje 31. prosinca 2011. godine	814.142.982

Ulaganja u podružnice, pridružena društva i sudjelovanje u zajedničkim ulaganjima

O P I S	31.12.2011.			31.12.2010.		
	Život	Neživot	Ukupno	Život	Neživot	Ukupno
	HRK	HRK	HRK	HRK	HRK	HRK
Dionice i udjeli u podružnicama	0	424.146.655	424.146.655	0	428.221.613	428.221.613
Dionice i udjeli u pridruženim društvima	0	7.226.100	7.226.100	0	8.709.300	8.709.300
UKUPNO	0	431.372.755	431.372.755	0	436.930.913	436.930.913

/i/ Dionice i udjeli u podružnicama

OPIS	31.12.2011.					31.12.2010.				
	Djelatnost	Država	Postotak	Bruto iznos	Umanjenje	Neto iznos	Postotak	Bruto iznos	Umanjenje	Neto iznos
			vlasništva	ulaganja	vrijednosti	ulaganja	vlasništva	ulaganja	vrijednosti	ulaganja
	%	HRK	HRK	HRK	%	HRK	HRK	HRK		
Croatia Lloyd d.d., Zagreb	Reosiguranje	Hrvatska	94,64	109.839.200	0	109.839.200	94,64	109.839.200	0	109.839.200
Croatia Leasing d.o.o., Zagreb	Leasing	Hrvatska	100	90.000.000	(74.814.597)	15.185.403	100	90.000.000	(68.494.991)	21.505.009
Croatia-Tehnički pregledi d.o.o., Zagreb	Tehn. pregl.	Hrvatska	100	71.767.400	0	71.767.400	100	71.767.400	0	71.767.400
Herz d.d., Požega	Tehn. pregl.	Hrvatska	100	30.000.165	0	30.000.165	100	30.000.165	0	30.000.165
Croatia osiguranje, mirovinsko društvo d.o.o., Zageb	Upr.mir. fondom	Hrvatska	100	30.000.000	(19.202.972)	10.797.028	100	30.000.000	(19.202.972)	10.797.028
Croatia zdravstveno osiguranje d.d., Zagreb	Osiguranje Upr.mir. fondom	Hrvatska	66,19	29.363.000	0	29.363.000	66,19	29.363.000	0	29.363.000
PBZ Croatia osiguranje d.d., Zagreb	Osiguranje fondom	Hrvatska	50	28.000.000	0	28.000.000	50	28.000.000	0	28.000.000
Milenijum osiguranje a.d., Beograd, Srbija	Osiguranje	Srbija	99,78	43.606.012	0	43.606.012	99,78	42.582.893	0	42.582.893
Croatia Sigurimi sh.a., Priština, Kosovo	Osiguranje	Kosovo	100	22.591.260	0	22.591.260	100	22.155.519	0	22.155.519
Croatia osiguranje d.d., Ljubuški, Bosna i Hercegovina	Osiguranje	BiH	52,05	16.069.389	0	16.069.389	52,05	15.759.442	0	15.759.442
Croatia osiguranje - život a.d, društvo za osiguranje života, Skopje, Makedonija	Osiguranje	Makedonija	92,5	22.438.732	0	22.438.732	92,5	22.005.933	0	22.005.933
Croatia osiguranje - neživot a.d., društvo za osiguranje života, Skopje, Makedonija	Osiguranje	Makedonija	100	24.473.866	0	24.473.866	100	24.001.812	0	24.001.812
Zagos d.o.o. u likvidaciji, Zabok	Zastupanje u osig.	Hrvatska	100	0	0	0	100	429.012	0	429.012
Slavonijatrans-Tehn. pregledi d.o.o., Slavonski Brod	Tehn. pregl.	Hrvatska	76	15.200	0	15.200	76	15.200	0	15.200
UKUPNO				518.164.224	(94.017.569)	424.146.655		515.919.576	(87.697.963)	428.221.613

/ii/ Dionice i udjeli u pridruženim društvima

OPIS			31.12.2011.		31.12.2010.	
	Djelatnost	Država	Postotak vlasništva	Vrijednost ulaganja	Postotak vlasništva	Vrijednost ulaganja
			%	HRK	%	HRK
Autoprijevoz d.d., Otočac	transport	Hrvatska	32,78%	2.966.400	32,78%	4.449.600
Brioni d.d., Pula	trgovina	Hrvatska	25,57%	4.259.700	25,57%	4.259.700
UKUPNO			-	7.226.100	-	8.709.300

Ostala financijska ulaganja

O P I S	31.12.2011.			31.12.2010.		
	Život	Neživot	Ukupno	Život	Neživot	Ukupno
	HRK	HRK	HRK	HRK	HRK	HRK
Ulaganja koja se drže do dospjeća	1.253.893.760	755.313.902	2.009.207.662	1.181.787.762	690.876.535	1.872.664.297
Ulaganja raspoloživa za prodaju	60.422.034	192.541.118	252.963.152	115.155.931	293.450.483	408.606.414
Ulaganja po fer vrijednosti kroz RDG	200.501.903	211.571.393	412.073.296	180.044.883	140.184.464	320.229.347
Depoziti, zajmovi i potraživanja	425.964.418	985.225.970	1.411.190.388	463.707.198	1.065.597.959	1.529.305.157
UKUPNO	1.940.782.115	2.144.652.383	4.085.434.498	1.940.695.774	2.190.109.441	4.130.805.215

/i/ Ulaganja koja se drže do dospjeća

O P I S	31.12.2011.			31.12.2010.		
	Život	Neživot	Ukupno	Život	Neživot	Ukupno
	HRK	HRK	HRK	HRK	HRK	HRK
Dužnički vrijednosni papiri i drugi VP sa fiksnim prihodom						
Državne obveznice	1.097.769.280	510.038.676	1.607.807.956	1.013.662.835	485.732.660	1.499.395.495
Korporativne obveznice	35.790.852	142.516.621	178.307.473	60.463.734	131.319.574	191.783.308
Obveznice lokalne uprave	4.301.384	0	4.301.384	4.717.610	0	4.717.610
Ukupno	1.137.861.516	652.555.297	1.790.416.813	1.078.844.179	617.052.234	1.695.896.413
Trezorski zapisi	92.574.048	97.134.167	189.708.215	63.336.140	53.559.549	116.895.689
Komercijalni zapisi	23.458.196	5.624.438	29.082.634	39.607.443	20.264.752	59.872.195
UKUPNO	1.253.893.760	755.313.902	2.009.207.662	1.181.787.762	690.876.535	1.872.664.297

/i-1/ Struktura ulaganja u obveznice prikazana je, kako slijedi:

Izdavatelj	Oznaka	Kamatna stopa	Dospijeće	31.12.2011.			31.12.2010.					
				Život	Neživot	Ukupno	Ukupno u stranoj valuti		Život	Neživot	Ukupno	Ukupno u stranoj valuti
				HRK	HRK	HRK	EUR	HRK	HRK	HRK	EUR	
<u>Obveznice denominirane u kunama</u>												
Atlantic grupa d.d., Zagreb	ATGR-0-11CA	0,00%	20.9.2016	0	9.940.949	9.940.949	0	0	9.965.932	9.965.932	0	
H1 TELEKOM d.d.	H1TE-O-139A	9,50%	2.9.2013	0	24.362.639	24.362.639	0	0	24.362.639	24.362.639	0	
HEP d.d., Zagreb	HEP-0-13BA	5,00%	29.11.2013.	0	39.133.841	39.133.841	0	0	39.099.339	39.099.339	0	
Ingra d.d., Zagreb	INGR-0-11CA	6,13%	6.12.2016.	0	14.991.691	14.991.691	0	0	14.963.108	14.963.108	0	
Jadranka d.d., Mali Lošinj	JDRA-0-129A	6,48%	13.9.2012.	0	7.497.737	7.497.737	0	0	7.494.524	7.494.524	0	
Ministarstvo financija RH	RHMF-0-203A	6,75%	5.3.2020	46.753.900	0	46.753.900	0	46.852.199	0	46.852.199	0	
Ministarstvo financija RH	RHMF-O-17BA	6,25%	25.11.2017	24.788.700	84.853.640	109.642.340	0	24.753.105	69.419.416	94.172.521	0	
Ministarstvo financija RH	RHMF-0-103A	6,75%	8.03.2010.	0	0	0	0	0	0	0	0	
Ministarstvo financija RH	RHMF-0-137A	4,50%	11.7.2013.	0	32.424.288	32.424.288	0	0	1.889.684	1.889.684	0	
Ministarstvo financija RH	RHMF-0-15CA	5,25%	15.12.2015.	44.000.000	0	44.000.000	0	44.000.000	0	44.000.000	0	
Nexe grupa, Našice	NEXE-0-116A	5,50%	10.12.2013.	0	26.853.397	26.853.397	0	0	19.990.907	19.990.907	0	
Odašiljači i veze d.o.o.,Zagreb	OIV-0-14B	7,25%	20.11.2014.	9.954.260	0	9.954.260	0	9.938.484	0	9.938.484	0	
Jadran Galenski laboratorij d.d.	JDGL-0-166A1	5,76%	10.6.2016.	0	4.000.000	4.000.000	0	0	0	0	0	
Plodine d.d., Rijeka	PLOR-0-133A	9,00%	4.3.2013.	9.987.853	0	9.987.853	0	9.977.530	0	9.977.530	0	
Podravka d.d., Koprivnica	PODR-0-115A	5,13%	17.5.2011.	0	0	0	0	24.936.273	0	24.936.273	0	
Ministarstvo financija RH	RHMF-0-172A	4,75%	8.2.2017.	43.574.897	0	43.574.897	0	43.189.420	0	43.189.420	0	
Obveznice RH, Brodogradilište Split		7,00%	31.08.2011.	0	0	0	0	0	155.756	155.756	0	
Ukupno				179.059.610	244.058.182	423.117.792	0	203.647.011	187.341.305	390.988.316	0	

Izdavatelj	Oznaka	Kamatna stopa	Dospijeće	31.12.2011.			31.12.2010.				
				Život	Neživot	Ukupno	Ukupno u stranoj valuti	Život	Neživot	Ukupno	Ukupno u stranoj valuti
<u>Obveznice denominirane u stranoj valuti</u>											
Grad Rijeka	GRRI-0-167A	4,13%	18.7.2016.	4.301.384	0	4.301.384		4.717.610	0	4.717.610	638.795
HBOR d.d., Zagreb	XSO305384124	5,00%	14.6.2017.	57.648.078	0	57.648.078		54.884.422	0	54.884.422	7.431.704
Hrvatska pošta d.d.	HP00-O-127A4	9,00%	1.7.2012	15.848.739	0	15.848.739		15.611.448	0	15.611.448	2.113.891
Metronet telekomunik. d.d.	MTEL-O-137A	12,00%	17.7.2013.	0	15.736.367	15.736.367		0	15.443.125	15.443.125	2.091.099
Ministarstvo financija RH	RHMF-0-203EO	6,50%	5.3.2020.	107.150.753	15.054.437	122.205.190		104.930.746	14.763.293	119.694.040	16.207.344
Ministarstvo financija RH	XS0645940288	5,88%	9.7.2018.	3.439.985	0	3.439.985					
Ministarstvo financija RH	XS0431967230	6,50%	5.1.2015.	27.401.974	31.424.894	58.826.868		7.717.977	0	7.717.977	1.045.064
Ministarstvo financija RH	XS0126121507	6,75%	14.3.2011.	0	0	0		15.350.683	111.763.078	127.113.761	17.212.022
Ministarstvo financija RH	RHMF-0-125A	6,88%	23.5.2012.	260.962.364	126.041.875	387.004.239		256.659.794	124.440.992	381.100.785	51.603.501
Ministarstvo financija RH	RHMF-0-142A	5,50%	10.2.2014.	215.783.047	155.490.931	371.273.978		211.812.716	152.942.061	364.754.777	49.390.147
Ministarstvo financija RH	RHMF-0-157A	4,25%	14.7.2015.	67.309.467	10.574.375	77.883.842		65.790.160	10.358.379	76.148.539	10.311.003
Ministarstvo financija RH	RHMF-0-227E9	6,50%	22.7.2022.	58.566.741	54.174.236	112.740.977		0	0	0	0
Ministarstvo financija RH	RHMF-0-19BA	5,38%	29.11.2019.	140.389.374	0	140.389.374		137.721.613	0	137.721.613	18.648.394
Ukupno				958.801.906	408.497.115	1.367.299.021		875.197.169	429.710.928	1.304.908.097	176.692.963
UKUPNO				1.137.861.516	652.555.297	1.790.416.813		1.078.844.179	617.052.234	1.695.896.413	176.692.963

/i-2/ Struktura ulaganja u trezorske zapise prikazana je, kako slijedi:

Izdavatelj	Dospijeće	%		31.12.2011.		
				Trošak stjecanja	Život	Neživot
			HRK	HRK	HRK	HRK
Ministarstvo financija RH	30.8.2012.	3,96%	30.000.000	0	29.235.041	29.235.041
Ministarstvo financija RH	6.9.2012.	4,01%	50.000.000	29.203.790	19.469.193	48.672.983
Ministarstvo financija RH	4.10.2012.	5,01%	10.000.000	4.817.344	4.817.344	9.634.688
Ministarstvo financija RH	18.10.2012.	5,01%	25.000.000	4.808.446	19.233.785	24.042.231
Ministarstvo financija RH	3.5.2012.	4,91%	15.000.000	4.918.851	9.837.702	14.756.553
Ministarstvo financija RH	31.5.2012.	5,21%	15.000.000	4.894.766	9.789.532	14.684.298
Ministarstvo financija RH	13.12.2012.	5,51%	5.000.000	0	4.751.570	4.751.570
Ministarstvo financija RH	7.6.2012.	5,26%	5.000.000	4.888.935	0	4.888.935
Ministarstvo financija RH	6.12.2012.	5,46%	5.000.000	4.758.465	0	4.758.465
Ministarstvo financija RH	13.9.2012.	4,01%	25.000.000	24.318.313	0	24.318.313
Ministarstvo financija RH	2.2.2012.	4,00%	10.000.000	9.965.138	0	9.965.138
UKUPNO			145.000.000	92.574.048	97.134.167	189.708.215

/i-3/ Struktura ulaganja u komercijalne zapise prikazana je, kako slijedi:

Izdavatelj	Dospijeće	%		Trošak stjecanja	Valuta	31.12.2011.		Ukupno
						Život	Neživot	
						HRK	HRK	HRK
Magma d.d., Zagreb	18.1.2012.	9,75%	7.500.000	HRK	0	0	0	0
INSTITUT IGH, d.d., Zagreb	8.6.2012.	9,01%	400.000	EUR	0	2.898.686	2.898.686	
ZAGREB-MONTAŽA d.d., Zagreb	3.12.2012.	10,93%	3.000.000	HRK	0	2.725.752	2.725.752	
Dalekovod d.d.	27.8.2012	8,11%	2.500.000	HRK	2.374.196	0	2.374.196	
Žito d.o.o. Osijek	9.1.2012	7,80%	1.200.000	EUR	9.021.119	0	9.021.119	
INGRA	24.1.2012	9,40%	367.550	EUR	2.751.545	0	2.751.545	
Dalekovod d.d.	27.8.2012	8,11%	5.000.000	HRK	4.748.392	0	4.748.392	
INGRA	8.5.2012	9,56%	4.715.517	HRK	4.562.943	0	4.562.943	
UKUPNO			24.683.067		23.458.196	5.624.438	29.082.634	

/i-4/ Rokovi dospjeća dužničkih vrijednosnih papira i drugih vrijednosnih papira sa fiksnim prihodom su, kako slijedi:

OPIS	31.12.2011.			31.12.2010.		
	Život	Neživot	Ukupno	Život	Neživot	Ukupno
	HRK	HRK	HRK	HRK	HRK	HRK
<u>Obveznice</u>						
Do 1 godine	276.811.103	133.539.612	410.350.715	45.004.566	152.121.171	197.125.737
Od 1 do 5 godina	378.737.985	364.933.371	743.671.356	621.508.108	376.030.743	997.538.851
Preko 5 godina	482.312.428	154.082.314	636.394.742	412.331.505	88.900.320	501.231.825
Ukupno	1.137.861.516	652.555.297	1.790.416.813	1.078.844.179	617.052.234	1.695.896.413
<u>Trezorski zapisi</u>						
Do 1 godine	92.574.048	97.134.167	189.708.215	63.336.140	53.559.549	116.895.689
Ukupno	92.574.048	97.134.167	189.708.215	63.336.140	53.559.549	116.895.689
<u>Komercijalni zapisi</u>						
Do 1 godine	23.458.196	5.624.439	29.082.634	39.607.443	20.264.753	59.872.195
Ukupno	23.458.196	5.624.439	29.082.634	39.607.443	20.264.753	59.872.195

UKUPNO	1.253.893.760	755.313.902	2.009.207.662	1.152.133.879	720.530.419	1.872.664.297
---------------	----------------------	--------------------	----------------------	----------------------	--------------------	----------------------

/ii/ Ulaganja koja su raspoloživa za prodaju

	31.12.2011.			31.12.2010.		
	Život	Neživot	Ukupno	Život	Neživot	Ukupno
	HRK	HRK	HRK	HRK	HRK	HRK
Dionice, udjeli i drugi vrijednosni papiri koji donose promjenjiv prihod						
-kotiraju na burzi	24.314.237	74.398.763	98.713.000	54.417.013	136.118.392	190.535.405
-ne kotiraju na burzi		39.223.371	39.223.371	0	40.414.791	40.414.791
Ukupno	24.314.237	113.622.134	137.936.371	54.417.013	176.533.183	230.950.196
Udjeli u investicijskim fondovima	36.107.797	78.918.984	115.026.781	60.738.918	116.917.300	177.656.218
UKUPNO	60.422.034	192.541.118	252.963.152	115.155.931	293.450.483	408.606.414

/ii-1/ struktura ulaganja u dionice, udjele i druge vrijednosne papire koji donose promjenjiv prihod prikazana je, kako slijedi:

OPIS	31.12.2011.					31.12.2010.				
	Bruto iznos		Umanjenje vrijednosti	Neto iznos	Postotak vlasništva	Bruto iznos		Umanjenje vrijednosti	Neto iznos	Postotak Vlasništva
	Život	Neživot				Život	Neživot			
	HRK	HRK	HRK	HRK	%	HRK	HRK	HRK	HRK	%
Dionice koje kotiraju na burzi										
Atlantska plovidba d.d., Dubrovnik	24.314.237	24.314.565	0	48.628.802	10,64%	54.417.013	54.417.747	0	108.834.760	10,08%
Luka Rijeka d.d., Rijeka	0	17.189.190	0	17.189.190	2,79%	0	30.316.666	0	30.316.666	2,79%
Jadranska banka d.d., Šibenik	0	13.175.000	0	13.175.000	6,48%	0	22.707.888	0	22.707.888	6,48%
Varaždinska banka d.d., Varaždin	0	2.271.150	0	2.271.150	2,86%	0	3.179.610	0	3.179.610	2,86%
Linijska nacionalna plovidba d.d., Split	0	2.906.694	0	2.906.694	0,74%	0	3.672.000	0	3.672.000	9,61%
Liburnia Riviera hoteli d.d., Rijeka	0	2.820.283	0	2.820.283	0,55%	0	3.484.978	0	3.484.978	0,53%
HT-Hrvatske komunikacije	0	4.831.200	0	4.831.200	0,02%	0	5.787.600	0	5.787.600	0,02%
Podravka d.d., Koprivnica	0	3.072.770	0	3.072.770	0,25%	0	4.072.418	0	4.072.418	0,29%
Atlantic grupa d.d., Zagreb	0	3.208.564	0	3.208.564	0,19%	0	5.165.685	0	5.165.685	0,26%
SPIN VALIS d.d., Požega	0	0	0	0	0,00%	0	1.321.483	0	1.321.483	4,29%
Istraturist d.d., Umag	0	178.642	0	178.642	0,02%	0	1.025.168	0	1.025.168	0,60%
Karlovačka banka d.d., Karlovac	0	147.000	0	147.000	0,22%	0	244.000	0	244.000	0,30%
Zvečevo d.d., Požega	0	200.000	0	200.000	0,81%	0	244.075	0	244.075	0,81%
Sarajevo osiguranje d.d., Sarajevo	0	83.705	0	83.705	0,00%	0	89.724	0	89.724	0,08%
Ukupno	24.314.237	74.398.763	0	98.713.000		54.417.013	136.118.392	0	190.535.405	

OPIS	31.12.2011.					31.12.2010.				
	Bruto iznos		Umanjenje	Neto	Postotak	Bruto iznos		Umanjenje	Neto	Postotak
	Život	Neživot	vrijednosti	iznos	vlasništva	Život	Neživot	vrijednosti	iznos	Vlasništva
	HRK	HRK	HRK	HRK	%	HRK	HRK	HRK	HRK	%
Dionice i udjeli koji ne kotiraju na burzi										
Adriatica.net d.o.o.	0	36.670.344	0	36.670.344	14,62%	0	38.398.067	0	38.398.067	14,62%
Baotić d.d., Zagreb	0	2.400.000	(332.940)	2.067.060	13,71%	0	2.400.000	(510.480)	1.889.520	13,71%
Agroservis d.o.o., Virovitica	0	1.983.600	(1.983.600)	0	18,00%	0	1.983.600	(1.983.600)	0	18,00%
Drvoplast d.d., Buzet	0	104.897	0	104.897	5,41%	0	79.950	0	79.950	0,08%
Split tours d.d., Split	0	287.572	0	287.572	11,24%	0	309.400	0	309.400	11,24%
IMOTA d.d., Imotski	0	1.202.400	(1.202.400)	0	0,07%	0	1.202.400	(1.202.400)	0	0,07%
Tržište novca d.d., Zagreb	0	312.000	(218.502)	93.498	5,21%	0	312.000	(184.796)	127.204	5,21%
Trimot d.d., Imotski	0	115.200	(115.200)	0	0,66%	0	115.200	(115.200)	0	0,66%
Adria Diesel d.d., Karlovac	0	50.800	(50.800)	0	0,01%	0	50.800	(50.800)	0	0,01%
Maslina d.d., Punat	0	37.798	(37.798)	0	7,18%	0	37.798	(37.798)	0	7,18%
Đuro Đaković Aparati d.d., Slavonski Brod	0	15.600	(15.600)	0	0,28%	0	15.600	(15.600)	0	0,28%
Ukupno	0	43.180.211	(3.956.840)	39.223.371		0	44.515.465	(4.100.674)	40.414.791	
UKUPNO	24.314.237	117.578.974	(3.956.840)	137.936.371		54.417.013	180.633.857	(4.100.674)	230.950.196	

OPIS	31. prosinca 2011.			31. prosinca 2010.			Kretanje revalorizacijske rezerve u 2011.				
	Život	Neživot	Ukupno	Život	Neživot	Ukupno	31.12.2010.	Realizirani gubici/dobici	Nerealizirani gubici/dobici	Umanjenje financijske imovine	31.12.2011.
	HRK	HRK	HRK	HRK	HRK	HRK	HRK	HRK	HRK	HRK	HRK
Udjeli u investicijskim fondovima											
Erste Balanced	6.806.268	0	6.806.268	7.511.127	0	7.511.127	(1.488.873)	0	(704.859)	0	(2.193.732)
Erste Adriatic Equity	12.956.467	0	12.956.467	15.455.223	0	15.455.223	(9.544.777)	0	(2.498.757)	12.043.534	0
Ilirika Jugoistočna Europa	0	0	0	0	12.913.753	12.913.753	(9.396.247)	11.954.229	(2.557.982)	0	0
Nexus	0	1.783.219	1.783.219	0	0	0	0	0	(123.372)	0	(123.372)
OTP Indexni fond	2.043.860	0	2.043.860	2.438.573	0	2.438.573	(61.427)	0	(394.713)	0	(456.140)
PBZ I-STOCK	1.630.883	15.285.633	16.916.516	1.980.226	20.385.990	22.366.216	(11.117.784)	1.241.045	(3.949.700)	12.573.323	(1.253.116)
PBZ –Equity	0	0	0	18.282.641	0	18.282.641	0	0	0	0	0
PROSPERGUS FGS	0	174.597	174.597	0	0	0	0	0	(125.403)	0	(125.403)
Raiffeisen Balanced	7.102.319	17.680.278	24.782.597	8.617.128	21.451.193	30.068.321	(11.931.680)	0	(5.513.119)	0	(17.444.799)
Raiffeisen Central Europe	0	0	0	0	16.329.238	16.329.238	319.761	(319.761)		0	0
ZB PRIVATE EAST	5.568.000	0	5.568.000	6.454.000	0	6.454.000	(3.546.000)	0	(886.000)	0	(4.432.000)
Questus Private Equity Kapital I	0	42.228.270	42.228.270	0	45.837.126	45.837.126	20.536.275	0	(4.249.920)	0	16.286.355
Questus Private Equity Kapital II	0	1.766.987	1.766.987	0	0	0	0	0	(193.965)	0	(193.965)
UKUPNO	36.107.797	78.918.984	115.026.781	60.738.918	116.917.300	177.656.218	(26.230.752)	12.875.513	(21.197.790)	24.616.857	(9.936.172)

/iii/ Struktura ulaganja po fer vrijednosti kroz račun dobiti i gubitka prikazana je kako slijedi:

OPIS	31. prosinca 2011.			31. prosinca 2010.		
	Život	Neživot	Ukupno	Život	Neživot	Ukupno
	HRK	HRK	HRK	HRK	HRK	HRK
<u>Investicijski fondovi</u>						
Allianz Cash	0	0	0	2.006.558	3.009.837	5.016.395
Erste Bonds	0	3028155	3.028.155	11.078.883	0	11.078.883
Erste Money	15.434.178	13.448.732	28.882.910	30.364.708	20.843.052	51.207.760
HI cash	5.014.469	5.269.913	10.284.382	0	5.128.600	5.128.600
HI cash - KP	0	0	0	10.250.162	0	10.250.162
HPB novčani fond		6.680.419	6.680.419	2.156.140	9.362.873	11.519.013
HPB novčani - KP	11.706.485	0	11.706.485	10.389.760	0	10.389.760
OTP novčani fond	0	2.083.514	2.083.514	0	0	0
PBZ Bond	6.123.935	7.123.608	13.247.543	2.997.470	6.994.097	9.991.567
PBZ Novčani	16.030.087	9.840.135	25.870.222	25.491.502	6.364.364	31.855.866
PBZ Novčani - KP	2.375.456	0	2.375.456	10.279.792	0	10.279.792
Raiffeisen BONDS	6.110.207	0	6.110.207	10.905.351	10.016.603	20.921.954
Raiffeisen Cash	28.557.170	25.686.284	54.243.454	40.350.190	38.788.997	79.139.187
ST Cash	0	0	0	2.713.172	1.015.509	3.728.681
VB Cash	3.093.098	4.017.150	7.110.248	5.041.120	5.195.958	10.237.078
ZB Plus	22.465.831	33.916.475	56.382.306	6.141.074	5.246.710	11.387.784
Ukupno	116.910.916	111.094.384	228.005.300	170.165.883	111.966.600	282.132.483
<u>Obveznice</u>						
RHMF-O-17BA	14.404.500	24.007.500	38.412.000	9.879.000	14.818.500	9.879.000
RHMF - XS0431962730	14.913.997	14.913.997	29.827.994	0	0	0
RHMF-XS0645940288	28.891.962	13.758.077	42.650.039	0	0	0
RHMF-O-167A5	0	9.590.000	9.590.000	0	0	0
RHMF-O-203E0	14.609.015	14.287.500	28.896.515	0	0	0
RHMF-O-227E9	10.771.513	1.795.252	12.566.765	0	0	0
MFRH RHMF-O-203A	0	14.609.015	14.609.015	0	12.204.000	12.204.000
Ukupno	83.590.987	92.961.341	176.552.328	9.879.000	27.022.500	36.901.500
<u>Dionice</u>						
Adris Grupa d.d.	0	1.487.092	1.487.092	0	337.823	337.823
Končar grupa d.d.	0	425.009	425.009	0	183.380	183.380
Podravka d.d.	0	897.663	897.663	0	674.161	674.161
Luke ploče d.d.	0	815.339	815.339	0	0	0
HT-Hrvatske telekomunikacije d.d.	0	2.053.260	2.053.260	0	0	0
Ericsson Nikola Tesla d.d.	0	1.047.600	1.047.600	0	0	0
Končar - distributivni i specijalni transformatori d.d.	0	789.705	789.705	0	0	0
Ukupno	0	7.515.668	7.515.668	0	1.195.364	1.195.364
UKUPNO	200.501.903	211.571.393	412.073.296	180.044.883	140.184.464	320.229.347

/iv/ Depoziti, zajmovi i potraživanja

OPIS	31.12.2011			31.12.2010		
	Život	Neživot	Ukupno	Život	Neživot	Ukupno
	HRK	HRK	HRK	HRK	HRK	HRK
Depoziti kod kreditnih institucija	383.060.840	662.923.630	1.045.984.470	410.000.000	768.717.370	1.178.717.370
Zajmovi	42.903.578	322.302.341	365.205.919	53.707.198	296.880.587	350.587.785
UKUPNO	425.964.418	985.225.971	1.411.190.389	463.707.198	1.065.597.957	1.529.305.155

/iv-1/ Struktura ulaganja u depozite kod kreditnih institucija prikazana je, kako slijedi:

	31.12.2011				31.12.2010		
	Život	Neživot	Ukupno	Kamatna stopa	Život	Neživot	Ukupno
	HRK	HRK	HRK	%	HRK	HRK	HRK
BKS Bank d.d., Rijeka	5.000.000	5.000.000	10.000.000	5,00%-5,50%	0	5.000.000	5.000.000
Centar banka d.d., Zagreb	10.000.000	30.000.000	40.000.000	5,8%-6,00%	10.000.000	50.000.000	60.000.000
Credo banka d.d., Split	0	0	0	0	20.000.000	20.000.000	40.000.000
Croatia banka d.d., Zagreb	0	40.000.000	40.000.000	5,50%	0	35.500.000	35.500.000
Erste&Steiermärkische Bank d.d., Rijeka	50.000.000	80.000.000	130.000.000	3,6%-6,05%	0	120.000.000	120.000.000
Hrvatska poštanska banka d.d., Zagreb*	75.000.000	70.000.000	145.000.000	4,50%-5,60%	75.000.000	70.000.000	145.000.000
Hypo-Alpe-Adria Bank d.d., Zagreb	73.000.000	75.000.000	148.000.000	1,00%-5,90%	65.000.000	105.000.000	170.000.000
Imex banka d.d., Split	20.000.000	30.000.000	50.000.000	5,30-5,60%	10.000.000	30.000.000	40.000.000
Jadranska banka d.d., Šibenik	0	10.000.000	10.000.000	6,30%	0	17.500.000	17.500.000
Karlovačka banka d.d., Karlovac	0	0	0	0	30.000.000	10.000.000	40.000.000
Nava banka d.d., Zagreb	0	0	0	0	0	5.000.000	5.000.000
Partner banka d.d., Zagreb	10.000.000	21.000.000	31.000.000	5,50%	15.000.000	23.000.000	38.000.000
Podravska banka d.d., Koprivnica	35.000.000	10.000.000	45.000.000	6%-6,15%	35.000.000	0	35.000.000
Privredna banka Zagreb d.d., Zagreb	30.000.000	171.923.629	201.923.629	1,25%-5,4%	80.000.000	177.717.370	257.717.370
Raiffeisenbank Austria d.d., Zagreb	30.000.000	70.000.000	100.000.000	3,3%-5,40%	50.000.000	50.000.000	100.000.000
Slatinska banka d.d., Slatina	10.000.000	10.000.000	20.000.000	5,00%	10.000.000	10.000.000	20.000.000
Štedbanka d.d., Zagreb	10.000.000	10.000.000	20.000.000	4,60%	10.000.000	10.000.000	20.000.000
VABA d.d., Varaždin	15.060.840	0	15.060.840	4,50%	0	30.000.000	30.000.000
Zagrebačka banka d.d., Zagreb	10.000.000	30.000.000	40.000.000	3,9%-4,70%	0	0	0
UKUPNO	383.060.840	662.923.629	1.045.984.469		410.000.000	768.717.370	1.178.717.370

* U Bilanci na 31. prosinca 2011. godine, pod pozicijom depoziti evidentiran je i hibridni depozit u iznosu od 50.000.000 kn položen kod Hrvatske poštanske banke d.d., Zagreb temeljem Ugovora o ulaganju u dopunski kapital Banke.

/iv-2/ Zajmovi

OPIS	31.12.2011.			31.12.2010.		
	Život	Neživot	Ukupno	Život	Neživot	Ukupno
	HRK	HRK	HRK	HRK	HRK	HRK
Bruto iznos	42.903.578	451.153.439	494.057.017	53.707.198	406.885.086	460.592.284
Umanjenje vrijednosti		(128.851.098)	(128.851.098)	0	(110.004.499)	(110.004.499)
UKUPNO	42.903.578	322.302.341	365.205.919	53.707.198	296.880.587	350.587.785

U Bilanci na 31. prosinca 2011. godine zajmovi povezanim društvima odobreni su u iznosu 47.469.978 kuna (2010. godine u iznosu od 45.992.054 kune).

Rokovi dospijeaća odobrenih zajmova prikazani su, kako slijedi:

OPIS	31.12.2011.			31.12.2010.		
	Život	Neživot	Ukupno	Život	Neživot	Ukupno
	HRK	HRK	HRK	HRK	HRK	HRK
Do 1 godine	35.380.150	36.225.038	55.651.591	35.573.758	166.699.436	202.273.194
Od 1 do 5 godina	7.523.429	277.776.446	301.065.855	18.133.440	114.004.593	132.138.033
Preko 5 godina	0	8.300.857	8.488.473	0	16.176.558	16.176.558
UKUPNO	42.903.578	322.302.341	365.205.919	53.707.198	296.880.587	350.587.785

Struktura zajmova prema instrumentima osiguranja povrata prikazana je, kako slijedi:

OPIS	31.12.2011.			31.12.2010.		
	Život	Neživot	Ukupno	Život	Neživot	Ukupno
	HRK	HRK	HRK	HRK	HRK	HRK
Garancije poslovnih banaka	0	12.034.868	12.034.868	0	20.893.692	20.893.692
Vinkulirane police životnih osiguranja	42.903.578	0	42.903.578	53.707.198	0	53.707.198
Hipoteke i fiducije nekretnina	0	310.267.473	310.267.473	0	275.536.895	275.536.895
UKUPNO	42.903.578	322.302.341	365.205.919	53.707.198	296.430.587	350.137.785

Ulaganja za račun i rizik vlasnika police životnog osiguranja

Ulaganja za račun i rizik vlasnika polica životnog osiguranja u iznosu od 16.320.627 kuna (31. prosinca 2010. godine u iznosu od 22.374.967 kuna) odnose se na proizvode koji kombiniraju osiguravateljne i investicijske komponente za vlasnike polica kroz ulaganja premije u investicijske fondove u ime i za račun vlasnika polica.

Udio reosiguranja u tehničkim pričuvama

OPIS	31.12.2011.			31.12.2010.		
	Život	Neživot	Ukupno	Život	Neživot	Ukupno
	HRK	HRK	HRK	HRK	HRK	HRK
Prijenosne premije, udio reosiguranja	0	46.703.405	46.703.405	0	54.131.734	54.131.734
Matematička pričuva, udio reosiguranja	164.628	0	164.628	11.607	0	11.607
Pričuva šteta, udio reosiguranja	0	365.066.309	365.066.309	0	251.939.713	251.939.713
UKUPNO	164.628	411.769.714	411.934.342	11.607	306.071.447	306.083.054

Odgođena i tekuća porezna imovina

Odgođena porezna imovina iskazana je u iznosu od 5.165.100 kuna (31. prosinca 2010. godine u iznosu od 6.291.141 kunu, te više plaćen porez na dobit u iznosu 3.897.244 kune).

Potraživanja

OPIS	31.12.2011.			31.12.2010.		
	Život	Neživot	Ukupno	Život	Neživot	Ukupno
	HRK	HRK	HRK	HRK	HRK	HRK
Potraživanja iz neposrednih poslova osiguranja	0	585.059.115	585.059.115	41.126.015	605.928.668	647.054.683
Potraživanja od zastupnika, odnosno posrednika u osiguranju	43.746	3.218.587	3.262.333	67.205	3.633.682	3.700.887
Potraživanja iz poslova suosiguranja i reosiguranja	0	16.129.222	16.129.222	0	0	0
Ostala potraživanja	7.772.865	109.199.959	116.972.824	5.537.504	174.524.261	183.762.652
UKUPNO	7.816.611	713.606.883	721.423.494	46.730.724	784.086.611	830.817.335

Potraživanja iz neposrednih poslova osiguranja

OPIS	31.12.2011.			31.12.2010.		
	Život	Neživot	Ukupno	Život	Neživot	Ukupno
	HRK	HRK	HRK	HRK	HRK	HRK
Potraživanja po osnovi premije u zemlji	0	846.743.753	846.743.753	41.126.015	834.508.001	875.634.016
Potraživanja po osnovi premije u inozemstvu	0	28.436.808	28.436.808	0	24.974.389	24.974.389
Ispravak vrijednosti premija	0	(290.121.446)	(290.121.446)	0	(253.553.722)	(253.553.722)
UKUPNO	0	585.059.115	585.059.115	41.126.015	605.928.668	647.054.683

/i/ Ročna struktura potraživanja za premiju osiguranja u zemlji, kao i pokriće dospjelih a nenaplaćenih potraživanja više od 180 dana prikazano je kako slijedi:

OPIS	31.12.2011.	31.12.2010.
	HRK	HRK
Policirana nefakturirana premija u zemlji	246.253.298	254.480.962
Fakturirana nenaplaćena premija u zemlji	600.490.456	620.922.566
Fakturirana nenaplaćena premija u inozemstvu	28.436.808	24.974.389
Potraživanja po premiji suosiguranja	0	230.488
Ukupno potraživanje	875.180.562	900.608.405
Nedospjelo i dospjelo do 180 dana	565.945.617	634.749.495
Dospjelo više od 180 dana	309.234.945	265.858.911
Ukupno po dospijeću	875.180.562	900.608.406
Dospjelo više od 180 dana	309.234.945	265.858.911
Na ispravku vrijednosti	290.121.446	253.553.722
Neispravljena vrijednost potraživanja	19.113.499	12.305.189
Pokriće dospjelih potraživanja više od 180 dana		
Postoji pričuva šteta za sporno potraživanje	19.113.499	12.305.189
Ukupno pokriće	19.113.499	12.305.189

Kretanje umanjnja vrijednosti tijekom 2011. godine prikazano je, kako slijedi:

OPIS	2011.	2010.
	HRK	HRK
Stanje 31. prosinca 2010.	(253.553.722)	(226.114.678)
Povećanje umanjnja vrijednosti	(250.913.932)	(243.409.147)
Naplata prethodno umanjjenih iznosa	184.865.002	192.391.883
Gubici od umanjnja vrijednosti	(66.048.930)	(51.017.264)
Otpisi	29.481.206	23.578.220
Stanje 31.prosinca 2011.	(290.121.446)	(253.553.722)

Ostala potraživanja

OPIS	31.12.2011.			31.12.2010.		
	Život	Neživot	Ukupno	Život	Neživot	Ukupno
	HRK	HRK	HRK	HRK	HRK	HRK
Potraživanja iz drugih poslova osiguranja	0	26.964.094	26.964.094	0	34.058.441	34.058.441
Potraživanja za prinose na ulaganja	1.935.304	5.862.135	7.797.439	1.485.845	6.363.575	7.849.420
Ostala potraživanja	5.837.561	76.373.730	82.211.291	4.051.659	134.102.245	138.153.904
UKUPNO	7.772.865	109.199.959	116.972.824	5.537.504	174.524.261	180.061.765

/i/ Potraživanja iz drugih poslova osiguranja

OPIS	31.12.2011.			31.12.2010.		
	Život	Neživot	Ukupno	Život	Neživot	Ukupno
	HRK	HRK	HRK	HRK	HRK	HRK
Potraživanja po regresima	0	41.544.907	41.544.907	0	43.434.799	43.434.799
Umanjenje vrijednosti potraživanja po regresima	0	(26.130.949)	(26.130.949)	0	(23.046.694)	(23.046.694)
Ukupno	0	15.413.958	15413958	0	20.388.105	20.388.105
Potraživanja po međunarodnim štetama	0	12.070.884	12.070.884	0	14.970.361	14.970.361
Umanjenje vrijednosti	0	(520.748)	(520.748)	0	(1.300.025)	(1.300.025)
Ukupno	0	11.550.136	11550136	0	13.670.336	13.670.336
UKUPNO	0	26.964.094	26.964.094	0	34.058.441	34.058.441

/ii/ Potraživanja za prinose na ulaganja

OPIS	31.12.2011.			31.12.2010.		
	Život	Neživot	Ukupno	Život	Neživot	Ukupno
	HRK	HRK	HRK	HRK	HRK	HRK
Potraživanja za redovnu kamatu na dane zajmove	543.164	13.072.136	13.615.300	763.749	10.800.285	11.564.034
Potraživanja za redovnu kamatu na dane depozite	1.374.017	2.328.180	3.702.197	717.748	1.775.107	2.492.855
Potraživanja za zateznu kamatu	17.782	18.100.070	18.117.852	4.239	19.428.376	19.432.615
Ostala potraživanja za kamate	341	67.318	67.659	109	29.792	29.901
Umanjenje vrijednosti	0	(27.705.569)	(27.705.569)	0	(25.669.985)	(25.669.985)
UKUPNO	1.935.304	5.862.135	7.797.439	1.485.845	6.363.575	7.849.420

/iii/ Ostala potraživanja

OPIS	31.12.2011.			31.12.2010.		
	Život	Neživot	Ukupno	Život	Neživot	Ukupno
	HRK	HRK	HRK	HRK	HRK	HRK
Potraživanja za prodane stanove	0	15.350.179	15.350.179	0	17.743.581	17.743.581
Potraživanja za dane predujmove	0	1.442.193	1.442.193	0	(707.858)	(707.858)
Potraživanja stečena cesijom	0	16.576.634	16.576.634	0	11.552.219	11.552.219
Potraživanja od kartičnih kuća	3.797.447	27.167.257	30.964.704	4.250.610	71.784.481	76.035.091
Potraživanja od države i državnih institucija	0	1.558.212	1.558.212	0	2.385.422	2.385.422
Potraživanja od kupaca	0	6.227.162	6.227.162	0	5.662.354	5.662.354
Potraživanja od zaposlenika	0	849.255	849.255	0	593.221	593.221
Potraživanja po sudskim izvršenjima	0	5.075.981	5.075.981	0	7.038.806	7.038.806
Potraživanja za imovinu stečenu fiducijom	0	0	0	0	1.914.856	1.914.856
Ostala potraživanja	2.040.114	2.126.857	4.166.971	(198.951)	16.135.163	15.936.212
UKUPNO	5.837.561	76.373.730	82.211.291	4.051.659	134.102.245	138.153.904

Ostala imovina

OPIS	31.12.2011.			31.12.2010.		
	Život	Neživot	Ukupno	Život	Neživot	Ukupno
	HRK	HRK	HRK	HRK	HRK	HRK
Novac u banci i blagajni	1.824.734	24.128.164	25.952.898	6.184.384	12.856.713	19.041.097
Ostalo	64.325	12.786.672	12.850.997	93.522	19.682.594	19.776.116
UKUPNO	1.889.059	36.914.836	38.803.895	6.277.906	32.539.307	38.817.213

Novac u banci i blagajni

OPIS	31.12.2011.			31.12.2010.		
	Život	Neživot	Ukupno	Život	Neživot	Ukupno
	HRK	HRK	HRK	HRK	HRK	HRK
Novac na kuskim računima	0	12.607.515	12.607.515	0	125.985	125.985
Novac na deviznim računima	0	11.344.351	11.344.351	0	12.525.131	12.525.131
Novac u blagajni	5.403	176.298	181.701	2.465	205.597	208.062
Novčana sredstva za pokriće matematičke pričuve	1.819.331	0	1.819.331	6.181.919	0	6.181.919
UKUPNO	1.824.734	24.128.164	25.952.898	6.184.384	12.856.713	19.041.097

Ostalo

OPIS	31.12.2011.			31.12.2010.		
	Život	Neživot	Ukupno	Život	Neživot	Ukupno
	HRK	HRK	HRK	HRK	HRK	HRK
Primljeni čekovi	64.325	5.540.550	5.604.874	93.522	8.751.111	8.844.633
Primljene mjenice	0	7.246.122	7.246.122	0	10.931.483	10.931.483
UKUPNO	64.325	12.786.672	12.850.997	93.522	19.682.594	19.776.116

Plaćeni troškovi budućeg razdoblja i nedospjeli prihodi

OPIS	31.12.2011.			31.12.2010.		
	Život	Neživot	Ukupno	Život	Neživot	Ukupno
	HRK	HRK	HRK	HRK	HRK	HRK
Razgraničene kamate i najamnine	22.185.161	14.966.325	37.151.486	18.012.109	14.350.145	32.362.254
Ostali plaćeni troškovi budućeg razdoblja	44.635	15.830.676	15.875.311	43.716	10.909.300	10.953.016
UKUPNO	22.229.796	30.797.001	53.026.797	18.055.825	25.259.445	43.315.270

Kapital i rezerve

Upisani kapital

Upisani kapital utvrđen je u nominalnoj vrijednosti u iznosu od 442.887.200 kuna (31. prosinca 2010. godine u istom iznosu) i sastoji se od 316.348 dionica nominalne vrijednosti od 1.400 kuna, koje su u cijelosti uplaćene u novcu i upisan je u registar Trgovačkog suda u Zagrebu.

Sve dionice su dionice I emisije i nose slijedeće oznake:

- 307.598 je redovnih dionica na ime oznake CROS-R-A
- 8.750 je povlaštenih dionica na ime oznake CROS-P-A.

Svaka dionica, redovna i povlaštena daje pravo na 1 (jedan) glas u Glavnoj skupštini Društva. Sve dionice uplaćene su u cijelosti, izdane su u nematerijaliziranom obliku, slobodno su prenosive i vode se u depozitoriju SKDD.

Vlasnička struktura na 31. prosinca 2011. i 31. prosinca 2010. godine prikazana je, kako slijedi:

Dioničar	31.12.2011.			31.12.2010.		
	Broj dionica	Iznos u HRK	% udjela u kapitalu	Broj dionica	Iznos u HRK	% udjela u kapitalu
Hrvatski fond za privatizaciju	253.961	355.545.400	80,28	253.961	355.545.400	80,28
Raiffeisenbank Austria d.d. – skrbnički račun	19.655	27.517.000	6,21	20.341	28.477.400	6,43
Societe Generale - Splitska banka d.d. – skrbnički račun	6.022	8.430.800	1,90	4.502	6.302.800	1,42
Hrvatska poštanska banka d.d. -skrbnički račun	3.947	5.525.800	1,25	3.962	5.546.800	1,26
Hrvatska poštanska banka d.d.	2.957	4.139.800	0,93	2.957	4.139.800	0,93
Privredna banka Zagreb d.d., Zagreb – skrbnički račun	2.407	3.369.800	0,76	2422	3.390.800	0,77
Zvonena holding d.d. (prije Julius k.d.d., Maribor)	2.122	2.970.800	0,67	2.122	2.970.800	0,67
Kraš d.d., Zagreb	1.400	1.960.000	0,44	1.400	1.960.000	0,44
Erste & Steiermärkische Bank d.d., Rijeka – skrbnički račun	1.295	1.813.000	0,41	873	1.222.200	0,28
Hypo Alpe Adria Bank d.d., Zagreb – skrbnički račun	1.078	1.509.200	0,34	1.109	1.552.600	0,35
Auto Hrvatska d.d., Zagreb	1.004	1.405.600	0,32	1.004	1.405.600	0,32
Zagrebačka banka d.d. – skrbnički račun	729	1.020.600	0,23	736	1.030.400	0,23
Komercijalna banka Zagreb d.d., Zagreb - u stečaju	700	980.000	0,22	700	980.000	0,22
Bahovec Srećko	558	781.200	0,18	540	756.000	0,17
Adriacommerce d.o.o., Split	500	700.000	0,16	500	700.000	0,16
Radić Antun	408	571.200	0,13	414	579.600	0,13
Tankerska plovidba d.d., Zadar	400	560.000	0,13	400	560.000	0,13
Škaro Miroslav	380	532.000	0,12	380	532.000	0,12
Ostali mali dioničari	16.825	23.555.000	5,32	18.025	25.235.000	5,69
UKUPNO	316.348	442.887.200	100,00	316.348	442.887.200	100,00

Revalorizacijske rezerve

Revalorizacijske rezerve u iznosu od 460.091.559 kuna (31. prosinca 2010. godine u iznosu od 530.698.408 kuna) iskazane su, kako slijedi:

OPIS	31.12.2011.			31.12.2010.		
	Život	Neživot	Ukupno	Život	Neživot	Ukupno
	HRK	HRK	HRK	HRK	HRK	HRK
Revalorizacijske pričuve materijalne imovine	0	486.476.755	486.476.755	0	492.595.123	492.595.123
Revalorizacijske pričuve raspoloživo za prodaju dionice	(2.421.067)	(14.027.957)	(16.449.024)	27.681.709	36.652.329	64.334.038
Revalorizacijske pričuve raspoloživo za prodaju investicijski fondovi	(13.232.669)	3.296.497	(9.936.172)	(18.927.724)	(7.303.029)	(26.230.753)
UKUPNO	(15.653.736)	475.745.295	460.091.559	8.753.985	521.944.423	530.698.408

/i/ Revalorizacijska rezerva zemljišta i građevinskih objekata:

OPIS	Revalorizacija nekretnina
	HRK
<i>Stanje 1.1.2010.</i>	497.951.803
Prijenos na zadržanu dobit (amortizacija revalorizacije)	(5.356.680)
Stanje 31.12.2010.	492.595.123
Ispravak pogreški prethodnog razdoblja	(783.463)
Prijenos na zadržanu dobit (amortizacija revalorizacije)	(6.668.635)
Donos sa odgođene porezne obveze	1.333.730
Stanje 31.12.2011.	486.476.755

/ii/ Revalorizacijske pričuve raspoloživo za prodaju financijske imovine

OPIS	Ulaganja u fondove	Ulaganja u dionice i udjele	Ukupno
	HRK	HRK	HRK
1. siječnja 2010. godine	(125.070.628)	89.390.840	(35.679.788)
Promjene fer vrijednosti financijske imovine raspoložive za prodaju	16.575.288	(25.056.802)	(8.481.514)
Umanjenje financijske imovine	31.455.702	0	31.455.702
Realizirani gubici od financijske imovine raspoložive za prodaju / neto	50.808.885	0	50.808.885
31. prosinca 2010. godine	(26.230.753)	64.334.038	38.103.285
Promjene fer vrijednosti financijske imovine raspoložive za prodaju	(21.197.790)	(90.967.661)	(117.800.281)
Umanjenje financijske imovine	24.616.858	10.629.963	35.246.821
Realizirani gubici od financijske imovine raspoložive za prodaju / neto	12.875.513	(445.364)	18.064.979
31. prosinca 2011. godine	(9.936.172)	(16.449.024)	(26.385.196)

Rezerve

Rezerve u iznosu od 456.466.778 kuna (31. prosinca 2010. godine u iznosu od 443.930.662 kune utvrđene su Odlukama Skupštine Društva iz dobiti ranijih godina, kako slijedi:

OPIS	31.12.2011.	31.12.2010.
	HRK	HRK
Zakonske rezerve	19.642.170	17.461.976
Statutarne rezerve	94.613.780	84.257.858
Ostale rezerve	342.210.828	342.210.828
UKUPNO	456.466.778	443.930.662

Zadržana dobit

OPIS	Zadržana dobit
	HRK
31. prosinca 2010. godine	192.072.963
Ispravak pogreški prethodnih razdoblja	825.966
Prijenos dobiti	2.403.949
Nerealizirani dobiti ili gubici od materijalne imovine (zemljišta i građevinski objekti)	6.668.635
Ostale nevlasničke promjene kapitala	1.002.341
31. prosinca 2011. godine	202.973.854

Dobit tekuće godine

Dobit tekuće godine ostvarena je u iznosu 78.666.745 kuna (na dan 31. prosinca 2010. godine u iznosu od 43.603.886 kuna).

Dobit ostvarena poslovanjem Društva tijekom 2010. godine u iznosu od 43.603.886 kuna raspoređena je, po odluci Skupštine Društva.

Tehničke pričuve

OPIS	31.12.2011.			31.12.2010.		
	Život	Neživot	Ukupno	Život	Neživot	Ukupno
	HRK	HRK	HRK	HRK	HRK	HRK
Prijenosne premije, bruto	3.360.431	946.409.517	949.769.948	3.614.061	967.835.435	971.449.496
Matematička pričuva osiguranja, bruto	1.816.581.911	0	1.816.581.911	1.770.878.195	0	1.770.878.195
Pričuva šteta, bruto	36.037.101	2.880.421.665	2.916.458.766	42.391.407	2.824.613.813	2.867.005.220
Ostale osigurateljno-tehničke pričuve, bruto	0	23.427.000	23.427.000	0	14.757.000	14.757.000
UKUPNO	1.855.979.443	3.850.258.182	5.706.237.625	1.816.883.663	3.807.206.248	5.624.089.911

Ostale osigurateljno tehničke pričuve, bruto iznos u iznosu od 23.427.000 kuna (31. prosinca 2010. godine u iznosu od 14.757.000 kuna) odnose se na pričuve za rizik potresa.

Tehničke pričuve životnih osiguranja kada ugovaratelj snosi rizik

Tehničke pričuve životnih osiguranja kada ugovaratelj snosi rizik u iznosu od 16.320.627 kuna (31. prosinca 2010. godine u iznosu od 22.374.967 kune) oblikovane su za police životnog osiguranja kod kojih ugovaratelj snosi rizik ulaganja.

Ostale pričuve

OPIS	31.12.2011.			31.12.2010.		
	Život	Neživot	Ukupno	Život	Neživot	Ukupno
	HRK	HRK	HRK	HRK	HRK	HRK
Pričuve za mirovine i sudske sporove	2.443.980	78.169.724	80.613.704	2.537.568	75.679.832	78.217.400
Ostale pričuve	0	1.880.381	1.880.381	0	2.328.132	2.328.132
UKUPNO	2.443.980	80.050.105	82.494.085	2.537.568	78.007.964	80.545.532

Kretanje pričuva za mirovine i sudske sporove tijekom 2011. godine prikazano je, kako slijedi:

OPIS	Troškovi po sudskim sporovima	Troškovi jubilarnih nagrada i otpremnina	Ostalo	Ukupno
	HRK	HRK		
<i>Stanje 31. prosinca 2010. godine</i>	10.025.768	68.191.632	0	78.217.400
Dodatna rezerviranja	1.786.000	16.476.103	0	18.262.103
Prijenos sa/ na	0		0	0
Ukinuće rezerviranja	(3.173.664)	(12.692.135)	0	(15.865.799)
Korištenje rezerviranja	0	0	0	0
Stanje 31. prosinca 2011. godine	8.638.104	71.975.600	0	80.613.704

Odgođena i tekuća porezna obveza

OPIS	31.12.2011.			31.12.2010.		
	Život	Neživot	Ukupno	Život	Neživot	Ukupno
	HRK	HRK	HRK	HRK	HRK	HRK
Odgođena porezna obveza	0	121.789.319	121.789.319	0	123.123.052	123.123.052
Tekuća porezna obveza	0	6.415.431	6.415.431	0	2.276.179	2.276.179
UKUPNO	0	128.204.750	128.204.750	0	125.399.231	125.399.231

Odgođena porezna obveza priznata je sa osnove svođenja na fer vrijednost zemljišta i građevinskih objekata koji služe za provođenje djelatnosti, te dijela zemljišta i građevinskih objekata koji ne služe za provođenje djelatnosti.

Ostale obveze

OPIS	31.12.2011.			31.12.2010.		
	Život	Neživot	Ukupno	Život	Neživot	Ukupno
	HRK	HRK	HRK	HRK	HRK	HRK
Obveze proizašle iz neposrednih poslova osiguranja	1.223.389	96.882.454	98.105.843	248.556	98.448.933	98.697.489
Obveze proizašle iz poslova suosiguranja i reosiguranja	1.693	5.602.704	5.604.397	1.665	8.805.514	8.807.179
Ostale obveze	33.403	86.958.902	86.992.305	15.129.531	78.380.197	93.509.728
UKUPNO	1.258.485	189.444.060	190.702.545	15.379.752	185.634.644	201.014.396

/i/ Obveze proizašle iz neposrednih poslova osiguranja

OPIS	31.12.2011.			31.12.2010.		
	Život	Neživot	Ukupno	Život	Neživot	Ukupno
	HRK	HRK	HRK	HRK	HRK	HRK
Obveze za garancijski fond	384.483	30.826.407	31.210.890	0	60.955.475	60.955.475
Obveze po likvidiranim štetama	0	66.929	66.929	242.474	31.100.725	31.343.199
Obveze za vatrogasni doprinos	0	1.654.889	1.654.889	0	1.620.460	1.620.460
Obveze prema Hrvatskom uredu za osiguranje za premije osiguranja	0	52.820.284	52.820.284	0	163.863	163.863
Obveze za naknadu HANFA-e	0	111421	111421	0	0	0
Obveze za izdvajanja za zdravstveno osiguranje iz premije autoodgovornosti	0	3.814.506	3.814.506	0	3.862.350	3.862.350
Ostale obveze	838.906	7.588.018	8.426.924	6.082	746.060	752.142
UKUPNO	1.223.389	96.882.454	98.105.843	248.556	98.448.933	98.697.489

/ii/ Ostale obveze

OPIS	31.12.2011.			31.12.2010.		
	Život	Neživot	Ukupno	Život	Neživot	Ukupno
	HRK	HRK	HRK	HRK	HRK	HRK
Obveze prema dobavljačima	423	25.427.510	25.427.933	5.432	24.358.402	24.363.834
Obveze za primljene predujmove	32.980	1.248.616	1.281.596	9.674	65.146	74.820
Obveze za dividende	0	420.336	420.336	0	1.185.816	1.185.816
Obveze za neto plaće	0	18.074.595	18.074.595	0	18.059.661	18.059.661
Obveze za doprinose iz plaća	0	6.518.053	6.518.053	0	5.902.716	5.902.716
Obveze za porez i prirez iz plaća	0	4.754.457	4.754.457	0	3.643.918	3.643.918
Obveze za doprinose na plaće	0	5.598.859	5.598.859	0	5.051.390	5.051.390
Obustave iz plaća i naknada plaća	0	7.355.584	7.355.584	0	2.399.747	2.399.747
Obveze sa osnove poreza po osiguranjima autodgovornosti i autokaska	0	10.120.011	10.120.011	0	10.457.230	10.457.230
Obveze prema državi za prodane stanove	0	5.996.868	5.996.868	0	6.817.152	6.817.152
Ostale obveze		1.444.013	1.444.013	15.114.425	439.019	15.553.444
UKUPNO	33.403	86.958.902	86.992.305	15.129.531	78.380.197	93.509.728

Odgođeno plaćanje troškova i budući prihod

OPIS	31.12.2011.			31.12.2010.		
	Život	Neživot	Ukupno	Život	Neživot	Ukupno
	HRK	HRK	HRK	HRK	HRK	HRK
Ukupno odgođeno plaćanje troškova	1.152	24.584.215	24.585.367	3.773	124.433	128.206
<i>Prihod budućeg razdoblja</i>						
Obračunata premija	0	0	0	41.971.627	0	41.971.627
Amortizacija diskonta/premije na trezorske i komercijalne zapise	0	180.140	180.140	0	422.603	422.603
Odgođeno priznavanje prihoda zbog neizvjesnosti naplate	0	6.580.035	6.580.035	0	7.517.604	7.517.604
Ostali prihodi budućeg razdoblja	19.777	3.237.081	3.256.858	5.137	3.677.841	3.682.978
Ukupno prihod budućeg razdoblja	19.777	9.997.255	10.017.032	41.976.764	11.618.048	53.594.812
UKUPNO	20.929	34.581.470	34.602.399	41.980.537	11.742.481	53.723.018

Izvanbilančni zapisi

OPIS	31.12.2010.	Povećanje	Smanjenje	31.12.2011.
	HRK	HRK	HRK	HRK
Premija od društava u stečaju	119.169.573	22.550.711	7.934.773	133.785.511
Dionice i udjeli društava u stečaju	14.251.620	0	0	14.251.620
Plasmani i kamate društava u stečaju	49.996.240	0	834.649	49.161.590
Zatezne kamate na plasmane	8.753.411	37.941	37.941	8.753.411
Ostalo		37.500.000	10.000.000	
Potraživanja od društava u stečaju	192.170.844	60.088.652	18.807.363	233.452.132
Regresna potraživanja	454.381.105	10.863.092	28.394.080	436.850.118
UKUPNO	646.551.949	70.951.744	47.201.443	670.302.250

Primanja Uprave i Nadzornog odbora

O P I S	31.12.2011.	31.12.2010.
	HRK'000	HRK'000
Bruto plaće Uprave	1.233.992	1.508.790
Naknade nadzornom odboru	197.408	128.158
UKUPNO	1.431.400	1.636.948

Transakcije sa povezanim stranama

/i/ Račun dobiti i gubitka

OPIS	2011. HRK	2010. HRK
<u>Zarađene premije (prihodovane)</u>		
Zaračunate bruto premije	2.913.227	1.567.637
Premije suosiguranja	3.920.226	4.574.802
Premije predane u reosiguranje	(406.971.304)	(454.687.878)
Promjena pričuva prijenosnih premija – udio u reosiguranju	(7.428.191)	(3.730.225)
Ukupno	(407.556.181)	(452.275.664)
<u>Prihodi od ulaganja</u>		
Prihodi od podružnica i pridruženih društava	33.922.949	27.200.057
Prihodi od najma	1.547.365	3.948.645
Ukupno	35.470.314	31.148.702
<u>Prihodi od provizija i naknada</u>	24.255.694	26.977.757
<u>Ostali prihodi</u>	11.708	40.234
<u>Izdaci za osigurane slučajeve, neto</u>		
Likvidirane štete – bruto iznos	(261.703)	(568.685)
Likvidirane štete – udio suosiguranja	60.093	1.219.114
Likvidirane štete – udio reosiguratelja	230.583.679	217.419.972
Promjena pričuva za štete – udio reosiguranja	113.126.596	(4.029.529)
Ukupno	343.508.665	214.040.872
<u>Promjena ostalih tehničkih pričuva, neto od reosiguranja</u>		
Udio reosiguratelja	152.883	(1.582)
<u>Troškovi uprave</u>	(5.707.326)	(2.963.471)


/ii/ Bilanca

OPIS	2011.	2010.
	HRK	HRK
<u>Ulaganja</u>		
Ulaganja u podružnice, pridružena društva i sudjelovanje u zajedničkim ulaganjima	431.372.755	451.134.832
Dani zajmovi i potraživanja	47.440.145	29.043.401
Ukupno	478.812.900	480.178.233
<u>Udio reosiguranja u tehničkim pričuvama</u>		
Prijenosne premije, udio reosiguranja	46.703.543	57.861.959
Matematička pričuva osiguranja, udio reosiguranja	164.490	13.189
Pričuva šteta, udio reosiguranja	365.066.310	255.969.243
Ukupno	411.934.343	313.844.391
<u>Potraživanja</u>		
Potraživanja iz neposrednih poslova osiguranja	94.051	196.410
Potraživanja iz poslova reosiguranja	0	13.833.681
Ostala potraživanja	5.513.109	353.049
Ukupno	5.607.160	14.383.140
<u>Ostale obveze</u>		
Obveze proizašle iz poslova suosiguranja i reosiguranja	5.604.397	697.058
Ostale obveze	579.183	243.987
Ukupno	6.183.580	941.045

SUDSKI SPOROVI I POTENCIJALNE OBVEZE

Prema informacijama dobivenim iz pravne službe Društva, osim sudskih sporova koji su pokrenuti protiv Društva radi naknade šteta, protiv Društva se vode i sudski sporovi druge naravi. Procjenom ishoda sporova koji se vode protiv Društva utvrđena je mogućnost odliva sredstava s temelja gubitka sporova i s te osnove Društvo je iskazalo rezerviranje u iznosu od 8.638.104 kuna.

Za CROATIA osiguranje d.d. Zagreb,



Silvana Ivančić

Članica Uprave



Zdravko Zrinišić

Predsjednik Uprave

NADZORNI ODBOR
NO/100/2012

Na temelju odredbe članka 26. stavka 1. Statuta CROATIA osiguranja d.d. od 30. travnja 2008. te članka 300.b., 300.c. i 300.d. Zakona o trgovačkim društvima (NN 111/93, NN 118/03, NN 107/07, NN 146/08 i NN 137/09), Nadzorni odbor na svojoj 15. sjednici održanoj dana 27. travnja 2012. godine donio je:

ODLUKU

o davanju suglasnosti na Godišnje izvješće o stanju Društva, Godišnje financijske izvještaje Društva, Konsolidirano godišnje izvješće Društva i Godišnje konsolidirane financijske izvještaje Društva za 2011. godinu

I.

Utvrđuje se da je Uprava Društva, u skladu s odredbom članka 300.b. Zakona o trgovačkim društvima, podnijela na suglasnost Nadzornom odboru Društva Godišnje izvješće o stanju Društva, Godišnje financijske izvještaje Društva, te Konsolidirano godišnje izvješće Društva i Godišnje konsolidirane financijske izvještaje Društva za 2011. godinu odmah po njihovu sastavljanju i usvajanju. Godišnje financijske izvještaje Društva i Godišnje konsolidirane financijske izvještaje Društva za 2011. godinu revidirala je revizorska tvrtka BDO Croatia d.o.o.

II.

Nadzorni odbor daje suglasnost na Godišnje izvješće o stanju Društva, Godišnje financijske izvještaje Društva, te Konsolidirano godišnje izvješće Društva i Godišnje konsolidirane financijske izvještaje Društva za 2011. godinu koje je sastavila i usvojila svojom Odlukom br. UP-01/DRIF/2012 Uprava Društva, dana 29. ožujka 2012. godine.

III.

Sukladno odredbi članka 300.d. Zakona o trgovačkim društvima, kako je Nadzorni odbor Društva dao suglasnost na Godišnje financijske izvještaje Društva i Godišnje konsolidirane financijske izvještaje Društva za 2011. godinu, time su ih utvrdili Uprava i Nadzorni odbor Društva.

Utvrđene Godišnje financijske izvještaje Društva i Godišnje konsolidirane financijske izvještaje Društva za 2011. godinu, prema propisima o računovodstvu, čine:

1. Izvještaj o sveobuhvatnoj dobiti (Račun dobiti i gubitka) Društva za 2011. godinu
2. Izvještaj o financijskom položaju (Bilanca) na dan 31. prosinca 2011. godine
3. Izvještaj o stanju i promjenama na kapitalu u 2011. godini
4. Izvještaj o novčanom toku za 2011. godinu – indirektna metoda
5. Bilješke uz financijske izvještaje Društva za 2011. godinu
6. Konsolidirani izvještaj o sveobuhvatnoj dobiti (Račun dobiti i gubitka) za 2011. godinu
7. Konsolidirani izvještaj o financijskom položaju (Bilanca) na dan 31. prosinca 2011. godine
8. Konsolidirani izvještaj o stanju i promjenama na kapitalu u 2011. godini
9. Konsolidirani izvještaj o novčanom toku za 2011. godinu – indirektna metoda
10. Bilješke uz konsolidirane financijske izvještaje za 2011. godinu

IV.

Ova Odluka stupa na snagu danom donošenja.

Zamjenica predsjednika Nadzornog odbora

Nataša Duspara

Nataša Duspara

NADZORNI ODBOR
NO/112/2012

Na temelju odredbe članka 26. Statuta CROATIA osiguranja d.d. od 30. travnja 2008. te članka 300.b., 300.c. i 300.d. Zakona o trgovačkim društvima (NN 111/93, NN 118/03, NN 107/07, NN 146/08 i NN 137/09), Nadzorni odbor na svojoj 15. sjednici održanoj dana 27. travnja 2012. godine donio je:

ODLUKU

o davanju suglasnosti na prijedlog Odluke o upotrebi dobiti za 2011. godinu

Članak 1.

Utvrđuje se da je Uprava Društva na svojoj 98. sjednici, održanoj 12. travnja 2012. godine utvrdila Prijedlog Odluke o upotrebi dobiti za 2011. godinu UP/6/SRK/2012/, koji se nalazi u prilogu ove Odluke i njezin je sastavni dio.

Članak 2.

Nadzorni odbor daje suglasnost na Prijedlog Odluke iz članka 1. ove Odluke, te predlaže 36. Glavnoj skupštini CROATIA osiguranja d.d. donošenje iste.

Članak 3.

Ova odluka stupa na snagu danom donošenja.

Zamjenica predsjednika Nadzornog odbora

Nataša Duspara



CROATIA osiguranje d.d.
Zagreb, Miramarska 22

UPRAVA DRUŠTVA
Broj: UP-06/SRK /2012

Na temelju odredbe članka 20. Statuta CROATIA osiguranja d.d. od 30. travnja 2008. godine i članka 300.b Zakona o trgovačkim društvima, Uprava Društva na svojoj 98. sjednici održanoj dana 12. travnja 2012. utvrdila je

PRIJEDLOG ODLUKE
o upotrebi dobiti za 2011. godinu

slijedećeg sadržaja:

„ Na temelju odredbe članka 275. stavak 1. točka 2. Zakona o trgovačkim društvima i članka 32. Statuta CROATIA osiguranja d.d. od 30. travnja 2008. godine, ___ Glavna skupština CROATIA osiguranja d.d. održana _____, donijela je

ODLUKU
o upotrebi dobiti za 2011. godinu

Članak 1.

Temeljem financijskih izvještaja za 2011. godinu CROATIA osiguranje d.d. ostvarila je slijedeće rezultate za životna i neživotna osiguranja:

Ukupni prihodi	2.829.491.613,97 kn
Ukupni rashodi	2.724.792.618,52 kn
Dobit prije poreza	104.699.595,45 kn
Porez na dobit	26.032.850,32 kn
Dobit poslije poreza	78.666.744,93 kn

Članak 2.

Ostvarena neto dobit CROATIA osiguranja d.d. upotrijebit će se za:

1. Zakonske rezerve	3.933.337,25 kn
2. Statutarne rezerve	18.683.351,92 kn
3. Dividendu za povlaštene dionice	980.000,00 kn
4. Zadržanu dobit	55.070.055,76 kn


Članak 3.


Dividenda za povlaštene dionice iznosi 112,00 kn po svakoj dionici. Tražbina za isplatu dividende dospijeva 30. dana od dana donošenja ove Odluke.

Članak 4.

Ova Odluka stupa na snagu danom donošenja.“

Navedeni prijedlog Odluke o upotrebi dobiti za 2011. godinu, uputit će se zajedno s Godišnjim izvješćem o stanju Društva za 2011.g. i Godišnjim financijskim izvještajima, te Konsolidiranim godišnjim izvješćem Društva za 2011. g. i Godišnjim konsolidiranim financijskim izvještajima na suglasnost Nadzornom odboru Društva, sukladno odredbi članka 300.b. Zakona o trgovačkim društvima.

Članica Uprave

Silvana Ivančić

Predsjednik Uprave

Zdravko Zrinušić