



CROATIA OSIGURANJE

utemeljeno 1884.



**NEREVIDIRANI POJEDINAČNI I KONSOLIDIRANI
IZVJEŠTAJ O POSLOVANJU ZA RAZDOBLJE
OD I-IX 2010. GODINE**

Zagreb, listopad 2010.

SADRŽAJ

	<u>Stranica</u>
Skraćeni set nerevidiranih pojedinačnih financijskih izvještaja	3
– Račun dobiti i gubitka	3
– Bilanca	4
– Izvještaj o promjenama kapitala	5
– Izvještaj o novčanom tijeku	6
Skraćeni set nerevidiranih konsolidiranih financijskih izvještaja	7
– Konsolidirani Račun dobiti i gubitka	7
– Konsolidirana Bilanca	8
– Konsolidirani Izvještaj o promjenama kapitala	9
– Konsolidirani Izvještaj o novčanom tijeku	10
Međuzvještaj posloводства	11
Bilješke uz nerevidirane pojedinačne i konsolidirane financijske izvještaje	16
Izjava osoba odgovornih za sastavljanje financijskih izvještaja	20

I SKRAĆENI SET NEREVIDIRANIH POJEDINAČNIH FINANCIJSKIH IZVJEŠTAJA

CROATIA osiguranje d.d.

RAČUN DOBITI I GUBITKA za razdoblje od 01.01.2010.-30.09.2010.

u kunama

Oznaka pozicije	Opis pozicije	Prethodno obračunsko razdoblje			Tekuće obračunsko razdoblje		
		Život	Neživot	Ukupno	Život	Neživot	Ukupno
I	Zarađene premije (prihodovane)	254.709.873	1.730.148.616	1.984.858.489	245.929.518	1.622.923.525	1.868.853.043
II	Prihodi od ulaganja	79.387.945	322.460.876	401.848.821	84.661.085	139.987.482	224.648.567
1	Prihodi od podružnica, pridruženih društava i sudjelovanja u zajedničkim ulaganjima	3.434.000	50.274.581	53.708.581		28.960.002	28.960.002
2	Prihodi od ulaganja u zemljišta i građevinske objekte		144.355.396	144.355.396		5.613.339	5.613.339
3	Prihodi od kamata	73.219.968	109.725.176	182.945.144	87.375.123	102.774.560	190.149.683
4	Nerealizirani dobiti od ulaganja po fer vrijednosti kroz račun dobiti i gubitka	1.024.957	409.546	1.434.503	2.854.766	2.736.238	5.591.004
5	Dobici od prodaje (realizacije) financijskih ulaganja	1.681.839	2.847.345	4.529.184	2.223.175	2.853.306	5.076.481
6	Neto pozitivne tečajne razlike						
7	Ostali prihodi od ulaganja	27.181	14.848.832	14.876.013	-7.791.979	-2.949.963	-10.741.942
III	Prihodi od provizija i naknada	16.547	23.542.996	23.559.543	59.978	17.520.873	17.580.851
IV	Ostali osigurateljno - tehnički prihodi, neto od reosiguranja	836.304	23.002.947	23.839.251	684.503	30.055.344	30.739.847
V	Ostali prihodi	103.363	24.578.767	24.682.130	215.898	29.957.434	30.173.332
VI	Izdaci za osigurane slučajeve, neto	-120.658.680	-1.118.902.752	-1.239.561.432	-145.290.810	-988.132.308	-1.133.423.118
VII	Promjena ostalih tehničkih pričuva, neto od reosiguranja (+/-)	-96.252.608		-96.252.608	-91.118.555		-91.118.555
VIII	Promjena tehničkih pričuva životnih osiguranja kada ugovaratelj snosi rizik ulaganja, neto od reosiguranja (+/-)	-5.542.785		-5.542.785	742.759		742.759
IX	Izdaci za povrate premija (bonusi i popusti), neto od reosiguranja						
X	Poslovni rashodi (izdaci za obavljanje djelatnosti), neto	-93.500.001	-751.650.029	-845.150.030	-76.958.716	-680.976.749	-757.935.465
XI	Troškovi ulaganja	-6.811.647	-98.164.994	-104.976.641	-11.658.370	-36.729.347	-48.387.717
1	Amortizacija (građevinski objekti koji ne služe društvu za obavljanje djelatnosti)		-24.575	-24.575			
2	Kamate		-227.074	-227.074		-73	-73
3	Usklađivanje vrijednosti (smanjenje) ulaganja	-1.015.560	-81.118.473	-82.134.033	-644.828	-371.354	-1.016.182
4	Gubici ostvareni pri prodaji (realizaciji) ulaganja		-2.512.007	-2.512.007	-9.944.211	-10.921.802	-20.866.013
5	Neto negativne tečajne razlike	-5.361.697	-3.488.576	-8.850.273	-506.888	-168.932	-675.820
6	Ostali troškovi ulaganja	-434.390	-10.794.289	-11.228.679	-562.443	-25.267.186	-25.829.629
XII	Ostali tehnički troškovi, neto od reosiguranja	-322.639	-69.934.024	-70.256.663	-3.715.160	-55.206.811	-58.921.971
XIII	Ostali troškovi, uključujući vrijednosna usklađenja		-477.774	-477.774		-34.708.252	-34.708.252
XIV	Dobit ili gubitak obračunskog razdoblja prije poreza (+/-)	11.965.672	84.604.629	96.570.301	3.552.130	44.691.191	48.243.321
XV	Porez na dobit ili gubitak	-2.393.134	-16.920.926	-19.314.060	-710.426	-8.938.238	-9.648.664
XVI	Dobit ili gubitak obračunskog razdoblja poslije poreza (+/-)	9.572.538	67.683.703	77.256.241	2.841.704	35.752.953	38.594.657

CROATIA osiguranje d.d.

BILANCA
 stanje na dan 30.09.2010.

u kunama

Oznaka pozicije	Opis pozicije	Prethodno razdoblje			Tekuće razdoblje		
		Život	Neživot	Ukupno	Život	Neživot	Ukupno
1	2	3	4	5	6	7	8
AKTIVA							
A	POTRAŽIVANJA ZA UPISANI A NEUPLAĆENI KAPITAL						
B	NEMATERIJALNA IMOVINA		7.124.099	7.124.099		7.326.097	7.326.097
C	MATERIJALNA IMOVINA		1.284.357.002	1.284.357.002		1.269.738.500	1.269.738.500
D	ULAGANJA	1.805.338.358	3.169.479.900	4.974.818.258	1.893.441.342	3.363.644.494	5.257.085.836
I	Ulaganja u zemljišta i građevinske objekte koji ne služe društvu za provođenje djelatnosti		653.700.604	653.700.604		678.142.964	678.142.964
II	Ulaganja u podružnice, pridružena društva i sudjelovanje u zajedničkim ulaganjima		451.134.832	451.134.832		451.272.994	451.272.994
III	Ostala financijska ulaganja	1.805.338.358	2.064.644.464	3.869.982.822	1.893.441.342	2.234.228.536	4.127.669.878
1	Ulaganja koja se drže do dospijeća	1.028.043.102	562.100.040	1.590.143.142	1.154.097.499	591.859.214	1.745.956.713
2	Ulaganja raspoloživa za prodaju	136.306.623	273.153.730	409.460.353	119.414.984	306.348.381	425.763.365
3	Ulaganja po fer vrijednosti kroz račun dobiti i gubitka	124.377.947	155.321.781	279.699.728	171.378.936	220.497.050	391.875.986
4	Depoziti, zajmovi i potraživanja	516.610.686	1.074.068.913	1.590.679.599	448.549.923	1.115.523.891	1.564.073.814
IV	Depoziti kod preuzetog poslovanja osiguranja u reosiguranje (depoziti kod cedenta)						
E	ULAGANJA ZA RAČUN I RIZIK VLASNIKA POLICA ŽIVOTNOG OSIGURANJA	22.327.665		22.327.665	22.758.102		22.758.102
F	UDIO REOSIGURANJA U TEHNIČKIM PRIČUVAMA	13.189	313.831.202	313.844.391	10.842	342.252.517	342.263.359
G	ODGOĐENA I TEKUĆA POREZNA IMOVINA		593.629	593.629			
H	POTRAŽIVANJA	50.622.825	918.818.818	969.441.643	48.326.140	1.070.906.690	1.119.232.830
I	OSTALA IMOVINA	211.022	41.341.036	41.552.058	726.929	35.472.911	36.199.840
1	Novac u banci i blagajni	92.222	15.795.588	15.887.810	670.395	15.498.952	16.169.347
2	Dugotrajna imovina namijenjena za prodaju i prestanak poslovanja						
3	Ostalo	118.800	25.545.448	25.664.248	56.534	19.973.959	20.030.493
J	PLAĆENI TROŠKOVI BUDUĆEG RAZDOBLJA I NEDOSPJELA NAPLATA PRIHODA	51.194	20.992.439	21.043.633	15.699.496	25.212.949	40.912.445
K	UKUPNO AKTIVA	1.878.564.253	5.756.538.125	7.635.102.378	1.980.962.851	6.114.554.158	8.095.517.009
L	IZVANBILANČNI ZAPISI		662.610.907	662.610.907		651.662.419	651.662.419
PASIVA							
A	KAPITAL I REZERVE	117.496.786	1.417.950.203	1.535.446.989	117.734.847	1.467.716.694	1.585.451.541
1	Upisani kapital	44.288.720	398.598.480	442.887.200	44.288.720	398.598.480	442.887.200
2	Premije na emitirane dionice (rezerve kapitala)						
3	Revalorizacijske rezerve	-7.555.473	469.827.488	462.272.015	-10.159.116	484.821.027	474.661.911
4	Rezerve	75.500.000	348.394.652	423.894.652	77.013.268	366.917.393	443.930.661
5	Prenesena (zadržana) dobit ili gubitak		136.702.656	136.702.656	3.750.272	181.626.841	185.377.113
6	Dobit ili gubitak tekućeg obračunskog razdoblja	5.263.539	64.426.927	69.690.466	2.841.703	35.752.953	38.594.656
B	OBVEZE DRUGOG REDA (PODREĐENE OBVEZE)						
C	TEHNIČKE PRIČUVE, bruto iznos	1.682.927.894	3.911.168.398	5.594.096.292	1.772.514.352	4.113.045.331	5.885.559.683
1	Prijenosne premije, bruto iznos	3.700.957	1.048.855.538	1.052.556.495	2.901.185	1.177.903.061	1.180.804.246
2	Matematička pričuva osiguranja, bruto iznos	1.636.192.145		1.636.192.145	1.727.308.353		1.727.308.353
3	Pričuva šteta, bruto iznos	43.034.792	2.847.912.860	2.890.947.652	42.304.814	2.920.742.270	2.963.047.084
4	Pričuve za povrate premija ovisne i neovisne o rezultatu (bonusi i popusti), bruto iznos						
5	Pričuva za izravnavanje šteta (kolebanje šteta), bruto iznos						
6	Ostale osigurateljno - tehničke pričuve, bruto iznos		14.400.000	14.400.000		14.400.000	14.400.000
D	TEHNIČKE PRIČUVE ŽIVOTNIH OSIGURANJA KADA UGOVARATELJ SNOSI RIZIK ULAGANJA, bruto iznos	22.327.665		22.327.665	22.758.102		22.758.102
E	OSTALE PRIČUVE	3.398.958	75.472.973	78.871.931	10.297.916	177.859.903	188.157.819
F	ODGOĐENA I TEKUĆA POREZNA OBVEZA		144.131.062	144.131.062	710.426	132.412.956	133.123.382
G	DEPOZITI ZADRŽANI IZ POSLA PREDANOG U REOSIGURANJE						
H	FINANCIJSKE OBVEZE		191.496	191.496		160.440	160.440
I	OSTALE OBVEZE	7.339.327	191.866.077	199.205.404	11.994.398	211.427.852	223.422.250
J	ODGOĐENO PLAĆANJE TROŠKOVA I PRIHOD BUDUĆEG RAZDOBLJA	45.073.623	15.757.916	60.831.539	44.952.810	11.930.982	56.883.792
K	UKUPNA PASIVA	1.878.564.253	5.756.538.125	7.635.102.378	1.980.962.851	6.114.554.158	8.095.517.009
L	IZVANBILANČNI ZAPISI		662.610.907	662.610.907		651.662.419	651.662.419

IZVJEŠTAJ O PROMJENAMA KAPITALA za razdoblje od 01.01.2010. do 30.09.2010.

u kunama

	Uplaćeni kapital - redovne dionice	Uplaćeni kapital - povlaštene dionice	Premije na emitirane dionice	Revalorizacijska rezerva- zemljišta i građevinski objekti	Revalorizacijska rezerva- financijska ulaganja	Ostale revalorizacijske rezerve	Zakonske rezerve	Statutarne rezerve	Ostale rezerve (uključujući vlastite dionice)	Zadržana dobit ili preneseni gubitak	Ukupno kapital i rezerve
Stanje 1. siječnja tekućeg razdoblja	430.637.200	12.250.000		497.951.803	-35.679.789		13.977.453	67.706.372	342.210.827	206.393.122	1.535.446.988
<i>Ispravak pogreški prethodnih razdoblja</i>											
<i>Promjena računovodstvenih politika</i>											
Stanje 1. siječnja tekućeg razdoblja (prepravljeno)	430.637.200	12.250.000		497.951.803	-35.679.789		13.977.453	67.706.372	342.210.827	206.393.122	1.535.446.988
Promjena fer vrijednosti financijske imovine raspoložive za prodaju					35.866.066						35.866.066
Realizirani dobiti i gubici od financijske imovine raspoložive za prodaju					-19.312.352						-19.312.352
Odgođeni porez po dobitima i gubicima od financijske imovine raspoložive za prodaju											
Ostali dobiti i gubici priznati direktno u kapitalu i rezervama				-4.163.817							-4.163.817
Neto dobiti (gubici) priznati direktno u kapitalu i rezervama				-4.163.817	16.553.714						12.389.897
Dobit ili gubitak tekućeg razdoblja										38.594.657	38.594.657
Ukupno priznati dobiti (gubici) u tekućem razdoblju				-4.163.817	16.553.714					38.594.657	50.984.553
Povećanje/smanjenje temeljnog kapitala											
Dividende (udjeli u dobiti - za isplatu)										-980.000	-980.000
Prijenos dobiti u rezerve							3.484.523	16.551.485		-20.036.009	
Stanje tekućeg razdoblja	430.637.200	12.250.000		493.787.986	-19.126.075		17.461.976	84.257.857	342.210.827	223.971.770	1.585.451.541
Stanje 1. siječnja prethodnog razdoblja	430.637.200	12.250.000		209.510.191	-107.103.682		10.731.893	52.289.963	342.210.827	156.344.625	1.106.871.017
<i>Ispravak pogreški prethodnih razdoblja</i>											
<i>Promjena računovodstvenih politika</i>											
Stanje 1. siječnja prethodnog razdoblja (prepravljeno)	430.637.200	12.250.000		209.510.191	-107.103.682		10.731.893	52.289.963	342.210.827	156.344.625	1.106.871.017
Promjena fer vrijednosti financijske imovine raspoložive za prodaju					52.388.700						52.388.700
Realizirani dobiti i gubici od financijske imovine raspoložive za prodaju					19.035.193						19.035.193
Odgođeni porez po dobitima i gubicima od financijske imovine raspoložive za prodaju											
Ostali dobiti i gubici priznati direktno u kapitalu i rezervama				288.441.612							288.441.612
Neto dobiti (gubici) priznati direktno u kapitalu i rezervama				288.441.612	71.423.893						359.865.505
Dobit ili gubitak prethodnog razdoblja										69.690.466	69.690.466
Ukupno priznati dobiti (gubici) u prethodnom razdoblju				288.441.612	71.423.893					69.690.466	429.555.971
Povećanje/smanjenje temeljnog kapitala											
Dividende (udjeli u dobiti - za isplatu)										-980.000	-980.000
Prijenos dobiti u rezerve							3.245.560	15.416.409		-18.661.969	
Stanje prethodnog razdoblja	430.637.200	12.250.000		497.951.803	-35.679.789		13.977.453	67.706.372	342.210.827	206.393.122	1.535.446.988

**IZVJEŠTAJ O NOVČANIM TIJEKOVIMA PO INDIREKTNOJ METODI
za razdoblje od 01.01.2010. do 30.09.2010.**

u kunama

Oznaka pozicije	Opis pozicije	AOP	Prethodno poslovno razdoblje	Tekuće poslovno razdoblje
I	NOVČANI TIJEK IZ POSLOVNIH AKTIVNOSTI	083	2.020.052	92.897.183
1	Novčani tijek prije promjene poslovne imovine i obveza	084	-61.433.000	133.232.252
1.1	Dobit/gubitak prije poreza	085	96.570.301	48.243.321
1.2	Usklađenja:	086	-158.003.301	84.988.931
1.2.1	Amortizacija nekretnina i opreme	087	32.856.336	35.528.132
1.2.2	Amortizacija nematerijalne imovine	088	3.287.031	1.711.610
1.2.3	Umanjenje vrijednosti i dobici/gubici od svođenja na fer vrijednost	089	-179.285.412	239.678.878
1.2.4	Troškovi kamata	090		-963.892
1.2.5	Prihodi od kamata	091	-6.020.254	-190.149.683
1.2.6	Udjeli u dobiti pridruženih društava	092		
1.2.7	Dobici/gubici od prodaje materijalne imovine (uključujući zemljišta i građevinske objekte)	093		
1.2.8	Ostala usklađenja	094	-8.841.002	-816.114
2	Povećanje/smanjenje poslovne imovine i obveza	095	72.666.079	-6.415.462
2.1	Povećanje/smanjenje ulaganja raspoloživih za prodaju	096	-89.720.819	-16.303.011
2.2	Povećanje/smanjenje ulaganja koja se vrednuju po fer vrijednosti kroz račun dobiti i gubitka	097	-26.318.229	-112.176.258
2.3	Povećanje/smanjenje depozita, zajmova i potraživanja	098	-114.100.334	26.605.784
2.4	Povećanje/smanjenje depozita kod preuzetog poslovanja osiguranja u reosiguranje	099		
2.5	Povećanje/smanjenje ulaganja za račun i rizik vlasnika polica životnog osiguranja	100	-8.181.764	-430.437
2.6	Povećanje/smanjenje udjela reosiguranja u tehničkim pričuvama	101	10.918.454	-28.418.967
2.7	Povećanje/smanjenje porezne imovine	102	21.592.712	593.629
2.8	Povećanje/smanjenje potraživanja	103	-147.980.072	-157.541.580
2.9	Povećanje/smanjenje ostale imovine	104	12.224.559	
2.10	Povećanje/smanjenje plaćenih troškova budućeg razdoblja i nedospjele naplate prihoda	105	-7.427.659	-19.868.812
2.11	Povećanje/smanjenje tehničkih pričuva	106	216.275.123	291.463.390
2.12	Povećanje/smanjenje tehničkih pričuva životnog osiguranja kada ugovaratelj snosi rizik ulaganja	107	8.181.764	430.437
2.13	Povećanje/smanjenje poreznih obveza	108	135.961.296	-11.007.680
2.14	Povećanje/smanjenje depozita zadržanih iz posta predanog u reosiguranje	109		
2.15	Povećanje/smanjenje financijskih obveza	110	-29.568	-31.056
2.16	Povećanje/smanjenje ostalih obveza	111	66.236.142	24.216.846
2.17	Povećanje/smanjenje odgođenog plaćanja troškova i prihoda budućeg razdoblja	112	-4.965.526	-3.947.747
3	Plaćeni porez na dobit	113	-9.213.027	-33.919.607
II	NOVČANI TIJEK IZ ULAGAČKIH AKTIVNOSTI	114	6.804.429	-97.120.264
1	Primici od prodaje materijalne imovine	115	7.516	1.883
2	Izdaci za nabavu materijalne imovine	116	-84.896.050	-37.513.191
3	Primici od prodaje nematerijalne imovine	117		
4	Izdaci za nabavu nematerijalne imovine	118	-2.375.194	-1.913.609
5	Primici od prodaje zemljišta i građevinskih objekata koji ne služe društvu za provođenje djelatnosti	119		16.647.337
6	Izdaci za nabavu zemljišta i građevinskih objekata koji ne služe društvu za provođenje djelatnosti	120		-38.015.291
7	Povećanje/smanjenje ulaganja u podružnice, pridružena društva i sudjelovanje u zajedničkim ulaganjima	121	48.444.535	-138.162
8	Primici od prodaje podružnica i drugih poslovnih jedinica, umanjeno za novac i novčane ekvivalente	122		
9	Izdaci za stjecanje podružnica i drugih poslovnih jedinica, umanjeno za stečeni novac i novčane ekvivalente	123		
10	Primici od ulaganja koja se drže do dospjeća	124	-7.983.940	99.656.227
11	Izdaci za ulaganja koja se drže do dospjeća	125		-164.577.229
12	Primici od prodaje vrijednosnih papira i udjela	126		
13	Izdaci za ulaganja u vrijednosne papire i udjele	127		
14	Primici od dividendi i udjela u dobiti	128	53.607.562	28.731.771
15	Primici sa naslova otplate danih kratkoročnih i dugoročnih zajmova	129		
16	Izdaci za dane kratkoročne i dugoročne zajmove	130		
III	NOVČANI TIJEK OD FINACIJSKIH AKTIVNOSTI	131	-937.626	-987.979
1	Novčani primici uslijed povećanja temeljnog kapitala	132		
2	Novčani primici od primljenih kratkoročnih i dugoročnih zajmova	133		
3	Novčani izdaci za otplatu primljenih kratkoročnih i dugoročnih zajmova	134		
4	Novčani izdaci za otkup vlastitih dionica	135		
5	Novčani izdaci za isplatu udjela u dobiti (dividendi)	136	-937.626	-987.979
	ČISTI NOVČANI TIJEK (I+II+III)	137	7.886.855	-5.211.060
IV	UČINCI PROMJENE TEČAJEVA STRANIH VALUTA NA NOVAC I NOVČANE EKVIVALENTE	138	-9.025	-141.157
V	NETO POVEĆANJE/SMANJENJE NOVCA I NOVČANIH EKVIVALENATA	139	7.877.830	-5.352.217
1	Novac i novčani ekvivalenti na početku razdoblja	140	32.424.847	41.552.057
2	Novac i novčani ekvivalenti na kraju razdoblja	141	40.302.677	36.199.840

II SKRAĆENI SET NEREVIDIRANIH KONSOLIDIRANIH FINANCIJSKIH IZVJEŠTAJA

Croatia osiguranje Grupa

KONSOLIDIRANI RAČUN DOBITI I GUBITKA za razdoblje od 01.01.2010.-30.09.2010.

u kunama

Oznaka pozicije	Opis pozicije	Prethodno obračunsko razdoblje			Tekuće obračunsko razdoblje		
		Život	Neživot	Ukupno	Život	Neživot	Ukupno
I	Zarađene premije (prijehovane)	281.296.345	2.056.843.437	2.338.139.783	274.899.619	1.957.721.268	2.232.620.887
II	Prihodi od ulaganja	84.772.985	326.650.779	411.423.764	90.585.569	153.885.565	244.471.134
1	Prihodi od podružnica, pridruženih društava i sudjelovanja u zajedničkim ulaganjima	3.443.420	5.643.933	9.087.354		2.446.991	2.446.991
2	Prihodi od ulaganja u zemljišta i građevinske objekte		144.556.535	144.556.535	14.482	5.776.090	5.790.572
3	Prihodi od kamata	78.595.236	145.342.323	223.937.559	93.267.599	137.765.348	231.032.946
4	Nerealizirani dobiti od ulaganja po fer vrijednosti kroz račun dobiti i gubitka	1.024.957	3.901.525	4.926.482	2.854.766	5.379.332	8.234.097
5	Dobici od prodaje (realizacije) financijskih ulaganja	1.681.839	5.041.815	6.723.654	2.223.175	4.964.774	7.187.950
6	Neto pozitivne tečajne razlike						
7	Ostali prihodi od ulaganja	27.532	22.164.647	22.192.180	-7.774.453	-2.446.968	-10.221.421
III	Prihodi od provizija i naknada	16.547	41.033.266	41.049.813	59.978	35.633.289	35.693.266
IV	Ostali osigurateljno - tehnički prihodi, neto od reosiguranja	923.385	28.634.284	29.557.669	690.416	33.013.135	33.703.551
V	Ostali prihodi	133.011	212.255.689	212.388.700	238.084	198.232.142	198.470.226
VI	Izdaci za osigurane slučajeve, neto	-128.231.503	-1.329.132.204	-1.457.363.707	-171.609.041	-1.171.177.811	-1.342.786.852
VII	Promjena ostalih tehničkih pričuva, neto od reosiguranja (+/-)	-111.712.770		-111.712.770	-89.489.836		-89.489.836
VIII	Promjena tehničkih pričuva životnih osiguranja kada ugovaratelj snosi rizik ulaganja, neto od reosiguranja (+/-)	-5.542.785		-5.542.785	742.759		742.759
IX	Izdaci za povrate premija (bonusi i popusti), neto od reosiguranja		1.333.940	1.333.940		3.160.091	3.160.091
X	Poslovni rashodi (izdaci za obavljanje djelatnosti), neto	-101.641.255	-869.488.725	-971.129.980	-84.868.652	-807.542.924	-892.411.576
XI	Troškovi ulaganja	-6.803.253	-97.680.175	-104.483.427	-11.602.371	-48.416.096	-60.018.467
1	Amortizacija (građevinski objekti koji ne služe društvu za obavljanje djelatnosti)		-997.723	-997.723		-1.146.263	-1.146.263
2	Kamate		-1.173.755	-1.173.755		-457.967	-457.967
3	Usklađivanje vrijednosti (smanjenje) ulaganja	-1.015.560	-81.323.960	-82.339.520	-644.828	-5.419.659	-6.064.487
4	Gubici ostvareni pri prodaji (realizaciji) ulaganja		-2.523.587	-2.523.587	-9.944.211	-10.921.802	-20.866.012
5	Neto negativne tečajne razlike	-5.353.303	-514.269	-5.867.571	-430.635	-279.378	-710.013
6	Ostali troškovi ulaganja	-434.390	-11.146.882	-11.581.272	-582.697	-30.191.027	-30.773.724
XII	Ostali tehnički troškovi, neto od reosiguranja	-322.639	-73.676.003	-73.998.642	-3.727.263	-58.194.047	-61.921.309
XIII	Ostali troškovi, uključujući vrijednosna usklađenja	-36.741	-176.769.551	-176.806.293	-62.832	-202.692.019	-202.754.851
XIV	Dobit ili gubitak obračunskog razdoblja prije poreza (+/-)	12.851.327	120.004.738	132.856.065	5.856.429	93.622.594	99.479.023
XV	Porez na dobit ili gubitak	-2.393.135	-32.388.908	-34.782.043	-710.426	-21.762.687	-22.473.113
XVI	Dobit ili gubitak obračunskog razdoblja poslije poreza (+/-)	10.458.192	87.615.830	98.074.022	5.146.003	71.859.906	77.005.910
	Dodatak RDG-u						
	1. Dobit pripisana imateljima kapitala matice	10.288.985	84.820.808	95.109.793	4.727.413	69.486.974	74.214.387
	2. Dobit pripisana manjinskom interesu	169.207	2.795.022	2.964.229	418.589	2.372.934	2.791.523
	3. Gubitak pripisan imateljima kapitala matice						
	4. Gubitak pripisan manjinskom interesu						

KONSOLIDIRANA BILANCA
stanje na dan 30.09.2010.

u kunama

Oznaka pozicije	Opis pozicije	Prethodno razdoblje			Tekuće razdoblje		
		Život	Neživot	Ukupno	Život	Neživot	Ukupno
1	2	3	4	5	6	7	8
AKTIVA							
A	POTRAŽIVANJA ZA UPISANI A NEUPLAĆENI KAPITAL						
B	NEMATERIJALNA IMOVINA	38.578	62.060.226	62.098.804	1.604.594	63.792.757	65.397.351
C	MATERIJALNA IMOVINA	5.012.845	1.633.400.969	1.638.413.814	4.900.294	1.648.527.305	1.653.427.599
D	ULAGANJA	1.943.036.210	3.717.049.623	5.660.085.833	2.049.380.432	3.880.098.956	5.929.479.388
I	Ulaganja u zemljišta i građevinske objekte koji ne služe društvu za provođenje djelatnosti		800.365.802	800.365.802		818.743.040	818.743.040
II	Ulaganja u podružnice, pridružena društva i sudjelovanje u zajedničkim ulaganjima		19.220.550	19.220.550		18.619.822	18.619.822
III	Ostala financijska ulaganja	1.943.036.210	2.897.463.271	4.840.499.481	2.049.380.432	3.042.736.094	5.092.116.526
1	Ulaganja koja se drže do dospelja	1.067.466.462	691.963.075	1.759.429.537	1.198.022.513	679.798.432	1.877.820.945
2	Ulaganja raspoloživa za prodaju	136.306.623	354.158.938	490.465.561	119.414.983	361.842.261	481.257.244
3	Ulaganja po fer vrijednosti kroz račun dobiti i gubitka	124.377.947	251.098.221	375.476.168	171.378.936	376.405.627	547.784.563
4	Depoziti, zajmovi i potraživanja	614.885.178	1.600.243.037	2.215.128.215	560.564.000	1.624.689.774	2.185.253.774
IV	Depoziti kod preuzetog poslovanja osiguranja u reosiguranje (depoziti kod cedenta)						
E	ULAGANJA ZA RAČUN I RIZIK VLASNIKA POLICA ŽIVOTNOG OSIGURANJA	22.327.665		22.327.665	22.758.102		22.758.102
F	UDIO REOSIGURANJA U TEHNIČKIM PRIČUVAMA	13.189	151.019.567	151.032.756	10.842	205.413.559	205.424.401
G	ODGOĐENA I TEKUĆA POREZNA IMOVINA		6.156.261	6.156.261		1.792.009	1.792.009
H	POTRAŽIVANJA	51.473.204	1.245.546.554	1.297.019.758	49.536.665	1.298.290.607	1.347.827.272
I	OSTALA IMOVINA	2.212.458	86.275.496	88.487.954	1.884.287	86.351.909	88.236.196
1	Novac u banci i blagajni	2.093.658	59.773.392	61.867.050	1.827.164	64.937.784	66.764.948
2	Dugotrajna imovina namijenjena za prodaju i prestanak poslovanja						
3	Ostalo	118.800	26.502.104	26.620.904	57.123	21.414.125	21.471.248
J	PLAĆENI TROŠKOVI BUDUĆEG RAZDOBLJA I NEDOSPJELA NAPLATA PRIHODA	195.252	47.620.830	47.816.082	15.898.732	46.385.392	62.284.124
K	UKUPNO AKTIVA	2.024.309.401	6.949.129.526	8.973.438.927	2.145.973.948	7.230.652.494	9.376.626.442
L	IZVANBILANČNI ZAPISI						
PASIVA							
A	KAPITAL I REZERVE	119.326.016	1.666.776.618	1.786.102.634	122.675.198	1.743.607.734	1.866.282.932
1	Upisani kapital	44.288.720	398.598.480	442.887.200	44.288.720	398.598.480	442.887.200
2	Premije na emitirane dionice (rezerve kapitala)						
3	Revalorizacijske rezerve	-7.555.473	500.126.152	492.570.679	-10.159.116	514.369.616	504.210.500
4	Rezerve	75.500.000	348.394.652	423.894.652	77.013.267	366.917.393	443.930.660
5	Prenesena (zadržana) dobit ili gubitak	1.236.980	273.009.121	274.246.101	6.804.923	394.235.271	401.040.194
6	Dobit ili gubitak tekućeg obračunskog razdoblja	5.855.789	146.648.213	152.504.002	4.727.404	69.486.974	74.214.378
B	MANJINSKI INTERES	9.121.486	53.733.621	62.855.107	9.294.472	60.924.570	70.219.042
C	TEHNIČKE PRIČUVE, bruto iznos	1.786.943.107	4.393.886.899	6.180.830.006	1.892.853.497	4.608.336.885	6.501.190.382
1	Prijenosne premije, bruto iznos	3.990.322	1.245.006.776	1.248.997.098	3.197.481	1.382.609.175	1.385.806.656
2	Matematička pričuva osiguranja, bruto iznos	1.739.462.551		1.739.462.551	1.828.640.877		1.828.640.877
3	Pričuva šteta, bruto iznos	43.490.234	3.097.211.552	3.140.701.786	61.015.139	3.177.371.459	3.238.386.598
4	Pričuve za povrate premija ovisne i neovisne o rezultatu (bonusi i popusti), bruto iznos		9.758.796	9.758.796		6.446.476	6.446.476
5	Pričuva za izravnavanje šteta (kolebanje šteta), bruto iznos						
6	Ostale osigurateljno - tehničke pričuve, bruto iznos		41.909.775	41.909.775		41.909.775	41.909.775
D	TEHNIČKE PRIČUVE ŽIVOTNIH OSIGURANJA KADA UGOVARATELJ SNOSI RIZIK ULAGANJA, bruto iznos	22.327.665		22.327.665	22.758.102		22.758.102
E	OSTALE PRIČUVE	3.398.958	79.450.827	82.849.785	10.297.916	182.463.280	192.761.196
F	ODGOĐENA I TEKUĆA POREZNA OBVEZA		145.209.529	145.209.529	710.426	134.406.008	135.116.434
G	DEPOZITI ZADRŽANI IZ POSLA PREDANOG U REOSIGURANJE						
H	FINANCIJSKE OBVEZE	245.490	232.123.932	232.369.422	188.592	174.153.524	174.342.116
I	OSTALE OBVEZE	37.456.464	316.155.667	353.612.131	42.006.580	270.031.848	312.038.428
J	ODGOĐENO PLAĆANJE TROŠKOVA I PRIHOD BUDUĆEG RAZDOBLJA	45.490.215	61.792.433	107.282.648	45.189.165	56.728.645	101.917.810
K	UKUPNA PASIVA	2.024.309.401	6.949.129.526	8.973.438.927	2.145.973.948	7.230.652.494	9.376.626.442
L	IZVANBILANČNI ZAPISI						
DODATAK BILANCI							
A. KAPITAL I REZERVE							
1.	Pripisano imateljima kapitala matice	119.326.016	1.666.776.618	1.786.102.634	122.675.198	1.743.607.734	1.866.282.932
2.	Pripisano manjinskom interesu	9.121.486	53.733.621	62.855.107	9.294.472	60.924.570	70.219.042

KONSOLIDIRANI IZVJEŠTAJ O PROMJENAMA KAPITALA za razdoblje od 01.01.2010. do 30.09.2010.

u kunama

	Uplaćeni kapital - redovne dionice	Uplaćeni kapital - povlaštene dionice	Premije na emitirane dionice	Revalorizacijska rezerva- zemljišta i građevinski objekti	Revalorizacijska rezerva- financijska ulaganja	Ostale revalorizacijske rezerve	Zakonske rezerve	Statutarne rezerve	Ostale rezerve (uključujući vlastite dionice)	Zadržana dobit ili preneseni gubitak	Ukupno kapital i rezerve
Stanje 1. siječnja tekućeg razdoblja	430.637.200	12.250.000		524.881.616	-43.213.943	10.903.006	13.977.453	67.706.372	342.210.827	426.750.103	1.786.102.634
<i>Ispravak pogreški prethodnih razdoblja</i>				-2.969.843	62.143	-4.618.361				160.692	-7.365.369
<i>Promjena računovodstvenih politika</i>										-2.216.562	-2.216.562
Stanje 1. siječnja tekućeg razdoblja (prepravljeno)	430.637.200	12.250.000		521.911.773	-43.151.800	6.284.645	13.977.453	67.706.372	342.210.827	424.694.233	1.776.520.703
Promjena fer vrijednosti financijske imovine raspoložive za prodaju					40.439.782						40.439.782
Realizirani dobiti i gubici od financijske imovine raspoložive za prodaju					-19.272.051						-19.272.051
Odgođeni porez po dobicima i gubicima od financijske imovine raspoložive za prodaju											
Ostali dobiti i gubici priznati direktno u kapitalu i rezervama				-2.018.022	18.331	-2.158				-719.148	-2.720.997
Neto dobiti (gubici) priznati direktno u kapitalu i rezervama				-2.018.022	21.186.062	-2.158				-719.148	18.446.734
Dobit ili gubitak tekućeg razdoblja										74.214.378	74.214.378
Ukupno priznati dobiti (gubici) u tekućem razdoblju				-2.018.022	21.186.062	-2.158				73.495.230	92.661.112
Povećanje/smanjenje temeljnog kapitala											
Dividende (udjeli u dobiti - za isplatu)										-2.898.883	-2.898.883
Prijenos dobiti u rezerve							3.484.523	16.551.485		-20.036.008	
Stanje tekućeg razdoblja	430.637.200	12.250.000		519.893.751	-21.965.738	6.282.487	17.461.976	84.257.857	342.210.827	475.254.572	1.866.282.932
Stanje 1. siječnja prethodnog razdoblja	430.637.200	12.250.000		237.007.046	-113.924.374	7.776.702	10.731.894	52.289.963	342.210.827	350.724.325	1.329.703.583
<i>Ispravak pogreški prethodnih razdoblja</i>				838.794	-1.101.625					262.831	
<i>Promjena računovodstvenih politika</i>										-56.122.580	-56.122.580
Stanje 1. siječnja prethodnog razdoblja (prepravljeno)	430.637.200	12.250.000		237.845.840	-115.025.999	7.776.702	10.731.894	52.289.963	342.210.827	294.864.576	1.273.581.003
Promjena fer vrijednosti financijske imovine raspoložive za prodaju					52.776.862						52.776.862
Realizirani dobiti i gubici od financijske imovine raspoložive za prodaju					19.035.194						19.035.194
Odgođeni porez po dobicima i gubicima od financijske imovine raspoložive za prodaju											
Ostali dobiti i gubici priznati direktno u kapitalu i rezervama				287.035.776		3.126.304					290.162.080
Neto dobiti (gubici) priznati direktno u kapitalu i rezervama				287.035.776	71.812.056	3.126.304					361.974.136
Dobit ili gubitak prethodnog razdoblja										152.504.003	152.504.003
Ukupno priznati dobiti (gubici) u prethodnom razdoblju				287.035.776	71.812.056	3.126.304				152.504.003	514.478.139
Povećanje/smanjenje temeljnog kapitala											
Dividende (udjeli u dobiti - za isplatu)										-1.956.508	-1.956.508
Prijenos dobiti u rezerve							3.245.559	15.416.409		-18.661.968	
Stanje prethodnog razdoblja	430.637.200	12.250.000		524.881.616	-43.213.943	10.903.006	13.977.453	67.706.372	342.210.827	426.750.103	1.786.102.634

KONSOLIDIRANI IZVJEŠTAJ O NOVČANIM TIJEKOVIMA PO INDIREKTNOJ METODI
za razdoblje od 01.01.2010. do 30.09.2010.

u kunama

Oznaka pozicije	Opis pozicije	Prethodno poslovno razdoblje	Tekuće poslovno razdoblje
I	NOVČANI TIJEK IZ POSLOVNIH AKTIVNOSTI	41.449.440	139.777.395
1	Novčani tijek prije promjene poslovne imovine i obveza	186.347.085	222.370.701
1.1	Dobit/gubitak prije poreza	132.856.065	99.479.023
1.2	Usklađenja:	53.491.020	122.891.678
1.2.1	Amortizacija nekretnina i opreme	89.529.542	71.271.558
1.2.2	Amortizacija nematerijalne imovine	6.643.208	4.847.137
1.2.3	Umanjenje vrijednosti i dobici/gubici od svođenja na fer vrijednost	-54.793.316	234.994.542
1.2.4	Troškovi kamata		-963.892
1.2.5	Prihodi od kamata		-179.491.719
1.2.6	Udjeli u dobiti pridruženih društava		
1.2.7	Dobici/gubici od prodaje materijalne imovine (uključujući zemljišta i građevinske objekte)		1.572
1.2.8	Ostala usklađenja	12.111.586	-7.767.520
2	Povećanje/smanjenje poslovne imovine i obveza	-118.113.684	-42.975.397
2.1	Povećanje/smanjenje ulaganja raspoloživih za prodaju	-123.375.923	9.208.316
2.2	Povećanje/smanjenje ulaganja koja se vrednuju po fer vrijednosti kroz račun dobiti i gubitka	20.287.928	-172.308.395
2.3	Povećanje/smanjenje depozita, zajmova i potraživanja	-202.133.759	29.874.442
2.4	Povećanje/smanjenje depozita kod preuzetog poslovanja osiguranja u reosiguranje		
2.5	Povećanje/smanjenje ulaganja za račun i rizik vlasnika polica životnog osiguranja	-8.181.763	-430.438
2.6	Povećanje/smanjenje udjela reosiguranja u tehničkim pričuvama	22.817.924	-54.391.647
2.7	Povećanje/smanjenje porezne imovine	-20.259.200	4.364.253
2.8	Povećanje/smanjenje potraživanja	-136.768.297	-50.807.515
2.9	Povećanje/smanjenje ostale imovine	-18.262.916	251.757
2.10	Povećanje/smanjenje plaćenih troškova budućeg razdoblja i nedospjele naplate prihoda	-8.501.433	-14.468.042
2.11	Povećanje/smanjenje tehničkih pričuva	235.894.850	320.360.375
2.12	Povećanje/smanjenje tehničkih pričuva životnog osiguranja kada ugovaratelj snosi rizik ulaganja	8.181.763	430.438
2.13	Povećanje/smanjenje poreznih obveza	136.480.440	-10.093.095
2.14	Povećanje/smanjenje depozita zadržanih iz posla predanog u reosiguranje		
2.15	Povećanje/smanjenje financijskih obveza	-75.270.943	-58.027.305
2.16	Povećanje/smanjenje ostalih obveza	64.187.918	-41.573.703
2.17	Povećanje/smanjenje odgođenog plaćanja troškova i prihoda budućeg razdoblja	-13.210.273	-5.364.838
3	Plaćeni porez na dobit	-26.783.961	-39.617.909
II	NOVČANI TIJEK IZ ULAGAČKIH AKTIVNOSTI	36.706.146	-55.817.100
1	Primici od prodaje materijalne imovine	10.541.355	7.164.970
2	Izdaci za nabavu materijalne imovine	-42.535.683	-34.385.410
3	Primici od prodaje nematerijalne imovine		
4	Izdaci za nabavu nematerijalne imovine	-3.456.326	-3.378.056
5	Primici od prodaje zemljišta i građevinskih objekata koji ne služe društvu za provođenje djelatnosti	192.471	21.647.337
6	Izdaci za nabavu zemljišta i građevinskih objekata koji ne služe društvu za provođenje djelatnosti	-4.246.268	-33.012.667
7	Povećanje/smanjenje ulaganja u podružnice, pridružena društva i sudjelovanje u zajedničkim ulaganjima		-592.704
8	Primici od prodaje podružnica i drugih poslovnih jedinica, umanjeno za novac i novčane ekvivalente		
9	Izdaci za stjecanje podružnica i drugih poslovnih jedinica, umanjeno za stečeni novac i novčane ekvivalente		
10	Primici od ulaganja koja se drže do dospelja	137.356.407	173.892.981
11	Izdaci za ulaganja koja se drže do dospelja	-129.527.743	-184.019.929
12	Primici od prodaje vrijednosnih papira i udjela	2.669.446	
13	Izdaci za ulaganja u vrijednosne papire i udjele		-6.793.837
14	Primici od dividendi i udjela u dobiti	9.087.000	1.531.715
15	Primici sa naslova oplate danih kratkoročnih i dugoročnih zajmova	66.427.669	4.830.801
16	Izdaci za dane kratkoročne i dugoročne zajmove	-9.802.182	-2.702.301
III	NOVČANI TIJEK OD FINANCIJSKIH AKTIVNOSTI	-96.418.502	-84.212.052
1	Novčani primici uslijed povećanja temeljnog kapitala		-249.265
2	Novčani primici od primljenih kratkoročnih i dugoročnih zajmova		141.694
3	Novčani izdaci za otplatu primljenih kratkoročnih i dugoročnih zajmova	-95.480.502	-81.073.413
4	Novčani izdaci za otkup vlastitih dionica		-132.185
5	Novčani izdaci za isplatu udjela u dobiti (dividendi)	-938.000	-2.898.883
	ČISTI NOVČANI TIJEK (I+II+III)	-18.262.916	-251.757
IV	UČINCI PROMJENE TEČAJEVA STRANIH VALUTA NA NOVAC I NOVČANE EKVIVALENTE		
V	NETO POVEĆANJE/SMANJENJE NOVCA I NOVČANIH EKVIVALENATA	-18.262.916	-251.757
1	Novac i novčani ekvivalenti na početku razdoblja	152.928.085	88.487.953
2	Novac i novčani ekvivalenti na kraju razdoblja	134.665.169	88.236.196

III MEĐUIZVJEŠTAJ POSLOVODSTVA

Najznačajniji utjecaj na osigurateljni sektor u Hrvatskoj i dalje imaju nepovoljna gospodarska kretanja uzrokovana aktualnom gospodarskom krizom te je za očekivati da će i zadnje tromjesečje 2010. godine biti obilježeno recesijom. Logičan slijed takve gospodarske situacije koju karakterizira smanjena osobna potrošnja je pad potražnje za osiguranjem što se u konačnici reflektira na iznos ukupne zaračunate premije na tržištu osiguranja RH. Sukladno tome, ukupna zaračunata premija u segmentu neživotnih osiguranja u razdoblju od I-IX 2010. godine bilježi pad od 3,0% u odnosu na isto razdoblje prethodne godine, dok ukupna zaračunata premija svih društava za osiguranje bilježi smanjenje od 2,3% u odnosu na isto razdoblje prethodne godine. Pozitivan pomak vidljiv je u životnim osiguranjima gdje prvi put od kraja 2008. godine nije zabilježen pad zaračunate bruto premije na godišnjoj razini.

U prvih devet mjeseci 2010. godine, Croatia osiguranje d.d. ostvarila je ukupnu zaračunatu premiju u iznosu od 2.362,5 mil. kuna (bez premije suosiguranja), što predstavlja smanjenje od 5,2% u odnosu na isto razdoblje prethodne godine. U odnosu na godišnji plan, zaračunata premija ostvarena je sa 77,3%.

Tržišni udio Croatia osiguranja d.d. u ukupnoj zaračunatoj premiji svih društava za osiguranje RH iznosi 33,5%, dok sa udjelom članice Grupe Croatia zdravstveno osiguranje od 1,1% zauzima 34,6% tržišta čime se i dalje potvrđuje leaderska pozicija na tržištu osiguranja u Hrvatskoj.

Likvidirane štete u razdoblju od I-IX 2010. godine iznose 1.247,4 mil. kuna, što je za 16,4%, odnosno 244,0 mil. kuna manje nego u istom razdoblju prethodne godine. Neživotna osiguranja bilježe značajan pad likvidiranih šteta (19,8% odnosno 272,5 mil. kuna manje nego u istom razdoblju prethodne godine), dok najveći porast likvidiranih šteta imaju životna osiguranja (24,2%) što je posljedica redovnih isteka polica.

Ukupni prihodi Croatia osiguranja d.d. iznose 2.172,0 mil. kuna i manji su za 11,7% u odnosu na isto razdoblje prethodne godine. U odnosu na godišnji plan, ukupni prihodi su ostvareni sa 69,3%.

Ukupni rashodi iznose 2.123,8 mil. kuna i manji su za 10,1% u odnosu na isto razdoblje prethodne godine. U odnosu na godišnji plan, ukupni rashodi su ostvareni sa 68,9%.

Bruto dobit Društva iznosi 48,2 mil. kuna i veća je za 17,2 postotna boda od proporcionalnog dijela godišnjeg plana bruto dobiti (75%).

Pokazatelj likvidnosti¹ na dan 30. rujna 2010. godine iznosi 24,9.

Na dan 30.09.2010. godine Društvo je ispunilo sva tri uvjeta za kapitalnu adekvatnost propisanu Zakonom o osiguranju. Kapital Društva u poslovima neživotnih osiguranja je za 40,2% veći od granice solventnosti², dok je u životnim osiguranjima veći za 51,5%.

¹ Pokazatelj likvidnosti se računa u skladu s odredbama Pravilnika Hrvatske agencije za nadzor financijskih usluga o načinu izračuna pokazatelja likvidnosti i najmanjoj vrijednosti pokazatelja likvidnosti društva za osiguranje, odnosno društva za reosiguranje (Narodne novine broj 119 od 01.10.2009. godine). Društvo je likvidno u slučaju da je pokazatelj likvidnosti veći od jedan (članak 7. Pravilnika).

² Granica solventnosti određuje se prema članku 98. i članku 99. Zakona o osiguranju

Jamstveni kapital Društva višestruko premašuje 1/3 granice solventnosti i minimalnog temeljnog kapitala.

Grupa Croatia osiguranje je u razdoblju od I-IX 2010.g. ostvarila prihode u iznosu od 2.744,9 mil. kuna što predstavlja smanjenje od 9,5% prema ostvarenim prihodima u istom razdoblju prethodne godine. Neto dobit nakon oporezivanja i udjela manjinskih dioničara u neto dobiti iznosi 74,2 mil. kuna.

Zaračunata bruto premija na razini Grupe u razdoblju od I-IX 2010. iznosi 2.665,7 mil. kuna i bilježi smanjenje od 4,1%. Od toga zaračunata bruto premija neživotnih osiguranja iznosi 2.391,6 mil. kuna i bilježi smanjenje od 4,3%, dok zaračunata bruto premija životnog osiguranja iznosi 274,1 mil. kuna i bilježi smanjenje od 2,3%.

U poslovima ulaganja sredstava neživotnih i životnih osiguranja Grupa bilježi prihode od ulaganja u iznosu od 244,5 mil. kuna što predstavlja smanjenje od 40,6%. Navedeno smanjenje rezultat je izostanka pozitivnog efekta procjene fer vrijednosti nekretnina koji je značajno utjecao na prihode od ulaganja u istom razdoblju prethodne godine.

Ukupni rashodi Grupe iznose 2.645,5 mil. kuna i bilježe smanjenje od 8,8% na što je najviše utjecalo smanjenje poslovnih rashoda i troškova ulaganja. Pad poslovnih rashoda od 8,1%, a koji čine 33,7% ukupnih rashoda Grupe, rezultat je provođenja mjera štednje i smanjenja neproduktivnih troškova Grupe.

Ukupna imovina Grupe na dan 30.09.2010. godine iznosi 9.376,6 mil. kuna što predstavlja porast od 4,5% u odnosu na stanje 31.12.2009. godine.

Obračunate tehničke pričuve u izvještajnom razdoblju iznose 6.501,2 mil. kuna i za 5,2% su veće od obračunatih tehničkih pričuva na dan 31.12.2009. godine.

Slijedi prikaz značajnih pokazatelja poslovanja za Društvo i Grupu:

OPIS	DRUŠTVO			GRUPA			
	1	2	3	4	5	6	7
RAČUN DOBITI I GUBITKA	I-IX 2009.	I-IX 2010.	INDEKS 3/2	I-IX 2009.	I-IX 2010.	INDEKS 6/5	
Ukupan prihod	2.458.788	2.171.996	88,3	3.032.560	2.744.959	90,5	
Ukupan rashod	2.362.218	2.123.752	89,9	2.899.704	2.645.480	91,2	
Zaračunata bruto premija	2.492.632	2.362.488	94,8	2.781.008	2.665.747	95,9	
- neživot	2.238.523	2.117.353	94,6	2.500.314	2.391.646	95,7	
- život	254.109	245.135	96,5	280.694	274.101	97,7	
Likvidirane štete (bruto iznos)	1.438.977	1.189.310	82,6	1.564.099	1.320.923	84,5	
- neživot	1.321.412	1.043.289	79,0	1.438.854	1.166.769	81,1	
- život	117.565	146.021	124,2	125.245	154.154	123,1	
Dobit prije oporezivanja	96.570	48.244	50,0	132.856	99.479	74,9	
Dobit nakon oporezivanja	77.256	38.595	50,0	98.074	77.006	78,5	
Dobit nakon manjinskog interesa	-	-	-	95.110	74.214	78,0	
BILANCA	31.12.2009.	30.09.2010.	INDEKS 3/2	31.12.2009.	30.09.2010.	INDEKS 6/5	
Ukupna imovina	7.635.102	8.095.517	106,0	8.973.439	9.376.626	104,5	
Kapital i rezerve	1.535.447	1.585.452	103,3	1.786.103	1.866.285	104,5	
- upisani kapital	442.887	442.887	100,0	442.887	442.887	100,0	
- revalorizacijske rezerve	462.272	474.662	102,7	492.571	504.210	102,4	
- zakonske rezerve	13.977	17.462	124,9	13.977	17.462	124,9	
- statutarne rezerve	67.706	84.258	124,4	67.706	84.258	124,4	
- ostale rezerve	342.211	342.211	100,0	342.211	342.214	100,0	
- zadržana dobit	136.703	185.377	135,6	274.246	401.040	146,2	
- dobitak tekućeg obračunskog radoblja	69.690	38.595	55,4	152.504	74.214	48,7	
Tehničke pričuve	5.594.096	5.885.559	105,2	6.180.830	6.501.190	105,2	
- prijenosne premije, bruto	1.052.556	1.180.804	112,2	1.248.997	1.385.807	111,0	
- MPOŽ	1.636.192	1.727.308	105,6	1.739.463	1.828.641	105,1	
- pričuva za štete	2.890.948	2.963.047	102,5	3.140.702	3.238.386	103,1	
- pričuve za povrate premija ovisne i neovisne o rezultatu (bonusi i popusti), bruto iznos	-	-	-	9.759	6.446	66,1	
- ostale osigurateljno tehničke pričuve	14.400	14.400	100,0	41.910	41.910	100,0	
Tehničke pričuve život.osig. kada ugov. snosi rizik ulaganja	22.328	22.758	101,9	22.328	22.758	101,9	
Ulaganja	4.974.818	5.257.086	105,7	5.660.086	5.929.479	104,8	
POKAZATELJI POSLOVANJA	I-IX 2009.	I-IX 2010.	INDEKS 3/2	I-IX 2009.	I-IX 2010.	INDEKS 6/5	
ROA (rentabilnost imovine %) (neto dobit / aktiva)	1,0	0,5	49,7	1,0	0,8	78,4	
ROE (rentabilnost vlastitog kapitala %) (neto dobit / kapital i rezerve)	4,8	2,4	51,2	5,0	4,0	79,5	
Bruto profitna marža (%) (bruto dobit / ukupni prihod)	3,9	2,2	56,6	4,4	3,6	82,7	

Do smanjenja pokazatelja poslovanja (ROA, ROE i Bruto profitna marža) prema istom razdoblju prethodne godine došlo je zbog manje ostvarene dobiti u prvih devet mjeseci 2010. godine, a sve to zbog izostanka efekta procjene vrijednosti ulaganja u nekretnine, koji je u istom razdoblju prethodne godine značajno utjecao na ostvarenu dobit.

U turbulentnim tržišnim uvjetima Grupa poduzima mjere i aktivnosti za smanjenje negativnog utjecaja nepovoljnih ekonomskih kretanja na poslovanje.

Nastojeći zadržati leadersku poziciju na tržištu osiguranja, Croatia osiguranje d.d. kontinuirano poduzima različite aktivnosti koje su usmjerene zadovoljenju potreba tržišta. U skladu s time, stručni sektori unutar Društva kontinuirano tijekom godine pripremaju i lansiraju niz novih proizvoda u osiguranju s ciljem postizanja i očuvanja visokog nivoa zadovoljstva osiguranika i njihove lojalnosti. Jedan od takvih novih proizvoda je osiguranje od nemogućnosti otplate kredita u slučaju smrti, bolovanja i otkaza koji je građanima dostupan od početka 2010. godine. Riječ je o osigurateljnem pokriću ciljano razvijenom kako bi u slučaju ostvarenja ugovorenih rizika korisnicima kredita (fizičkim osobama) i njihovim obiteljima pružilo pomoć u redovitoj otplati kredita.

Na tržište je uveden novi proizvod putnog osiguranja koji donosi novost na području osiguranja stranaca. Tim proizvodom omogućeno je osiguranje stranaca za vrijeme puta i boravka u RH te putno osiguranje stranaca koji imaju reguliran boravak u Hrvatskoj.

Novost u ponudi kasko osiguranja su novi proizvodi; MINI i FLEKSI kasko te kombinacija djelomičnog kaska (Z) koja pokriva štete nastale kao posljedica sudara sa životinjama. Uvođenjem novih kasko proizvoda individualiziran je pristup kasko osiguraniku, čime je po prvi puta osiguraniku dana mogućnost da samostalno iz široke lepeze rizika odabere one rizike koje želi osigurati s istovremenom kontrolom nad cijenom osiguranja prema financijskim mogućnostima. Lansiranjem ovih proizvoda Croatia osiguranje d.d. se prilagođava zahtjevima tržišta te omogućava visoku dostupnost kasko polica svim vlasnicima automobila.

Članica Grupe Croatia zdravstveno osiguranje d.d. otvorila je u Koprivnici svoju novu Polikliniku kako bi svojim osiguranicima i svim ostalim građanima omogućila vrhunsku medicinsku uslugu. U srpnju 2010. godine otvorena je nova poslovna zgrada Croatia osiguranja d.d. u Gospiću, dok je u Virovitici započela gradnja nove stanice za tehnički pregled.

Kako bi odgovorila na svjetske trendove, Croatia osiguranje d.d. i u 2010. godini nastavlja s razvojem korporativnih web stranica, pojačava aktivnosti na popularnim društvenim mrežama (Facebook, Twitter) te uvodi mogućnost online ugovaranja polica osiguranja.

Započeta je humanitarna akcija za pomoć ugroženim obiteljima nastradalim u nedavnim poplavama. Za svaku sklopljenu policu osiguranja kućanstva i osiguranja od požara, kao i za svaku obnovu navedenih polica, Društvo će donirati 10 kn Crvenom križu za pomoć nastradalim obiteljima. Humanitarna akcija trajat će do kraja godine.

Uspješno je provedena i recertifikacija ISO norme 9001:2008 koja predstavlja sustav upravljanja kvalitetom pomoću koje se aktivno radi na poboljšanju i prilagođavanju kako tržištu tako i osiguraniku, a sve s ciljem ostvarenja misije i vizije Društva.

Poduzetim aktivnostima, kao i daljnjim razvojem i uvođenjem novih proizvoda, Croatia osiguranje d.d. nastoji povećati prodajne aktivnosti što uz reduciranje troškova poslovanja čini okosnicu nove poslovne strategije Društva.

Opis najznačajnijih rizika i neizvjesnosti


Osnovni cilj Grupe prilikom upravljanja financijskim i osiguratelnim rizicima je održavanje razine kapitala adekvatnog opsegu i vrstama poslova osiguranja koje obavlja te s obzirom na rizike kojima je izloženo. Uprava prepoznaje značaj postojanja efikasnog i efektivnog sustava upravljanja rizicima, a Grupa je trenutno u fazi uvođenja centraliziranog sustava upravljanja rizicima. Zakonodavna tijela kontroliraju solventnost Grupe kako bi se osiguralo pokriće obveza proizašlih iz mogućih ekonomskih promjena ili prirodnih katastrofa.

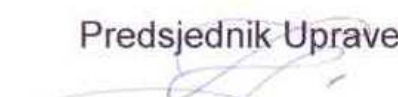
Grupa aktivno upravlja imovinom koristeći pristup koji stavlja u ravnotežu kvalitetu, diversifikaciju, usklađivanje imovine i obveza, likvidnost i prinos od ulaganja. Rukovodstvo pregledava i odobrava ciljne portfelje na periodičnoj osnovi, utvrđuje smjernice ulaganja i limite, i nadzire proces upravljanja aktivom i pasivom. Dužna pažnja poklanja se i usklađenosti s pravilima koja su postavljena Zakonom o osiguranju.

U transakcijama financijskim instrumentima Grupa na sebe preuzima financijske rizike. Ovi rizici uključuju tržišni rizik, kreditni rizik i rizik likvidnosti. Svaki od ovih rizika opisan je u Godišnjem izvještaju za 2009. godinu.

Nerevidirani pojedinačni i konsolidirani financijski izvještaji za razdoblje od I-IX 2010. godine biti će dostupni na web stranicama Croatia osiguranja d.d., Zagrebačke burze, Registru propisanih informacija te će biti objavljeni javnosti putem HINA-e.

Zagreb, 29.10.2010.g.

Članica Uprave

Silvana Ivančić

Predsjednik Uprave

Zdravko Zrinušić

IV BILJEŠKE UZ NEREVIDIRANE FINANCIJSKE IZVJEŠTAJE ZA RAZDOBLJE OD I-IX 2010. GODINE

1. OPĆI PODACI

GRUPA CROATIA OSIGURANJE ("Grupa") sastoji se od Croatia osiguranje d.d. Zagreb (matica) i 23 ovisnih društava, kako slijedi:

Ovisna društva	Djelatnost	Država
Croatia Lloyd d.d., Zagreb	Reosiguranje	Hrvatska
- Croatia mirovni dom d.o.o., Zagreb	Građevinarstvo	Hrvatska
- Plančić d.o.o., Vrbanj	Vinogradarstvo	Hrvatska
Croatia Leasing d.o.o., Zagreb	Leasing	Hrvatska
Croatia-Tehnički pregledi d.o.o., Zagreb	Tehnički pregledi	Hrvatska
- STP Pitomača, Pitomača	Tehnički pregledi	Hrvatska
Herz d.d., Požega	Tehnički pregledi	Hrvatska
Croatia osiguranje mirovinsko društvo d.o.o., Zagreb	Upravljanje mirovinskim fondom	Hrvatska
Croatia zdravstveno osiguranje d.d., Zagreb	Osiguranje	Hrvatska
- Poliklinika Ars Medica, Pula	Zdravstvene usluge	Hrvatska
- Poliklinika Croatia zdravstveno osiguranje, Zagreb	Zdravstvene usluge	Hrvatska
PBZ Croatia osiguranje d.d., Zagreb	Upravljanje mirovinskim fondom	Hrvatska
Slavonijatrans-Tehnički pregledi d.o.o., Sl. Brod	Tehnički pregledi	Hrvatska
Croatia Sigurimi sh.a., Priština	Osiguranje	Kosovo
Milenijum osiguranje a.d., Beograd	Osiguranje	Srbija
Croatia osiguranje d.d., Ljubuški	Osiguranje	Bosna i Hercegovina
- Crotehna d.o.o., Ljubuški	Tehnički pregledi	Bosna i Hercegovina
- Croatia remont d.d., Čapljina	Tehnički pregledi	Bosna i Hercegovina
- Croauto d.o.o., Mostar	Tehnički pregledi	Bosna i Hercegovina
- Croatia Vitez d.o.o., Vitez	Tehnički pregledi	Bosna i Hercegovina
- Hotel Hum d.o.o., Ljubuški	Hotelsko-ugostiteljske usluge	Bosna i Hercegovina
Croatia osiguranje a.d., društvo za osiguranje života, Skopje	Osiguranje	Makedonija
Croatia osiguranje a.d. društvo za osiguranje neživota, Skopje	Osiguranje	Makedonija

Croatia osiguranje d.d. (matica) sa sjedištem u Zagrebu, Miramarska 22, upisana je u sudski registar Trgovačkog suda u Zagrebu pod matičnim brojem subjekta MBS: 080051022. Predmet poslovanja su neživotna i životna osiguranja.

Uprava i Nadzorni odbor:

Uprava Društva:

Zdravko Zrinušić, predsjednik Uprave (od 18. ožujka 2010. godine)
Silvana Ivančić, članica Uprave

Nadzorni odbor:

Ivan Šuker, predsjednik
Prof.dr.sc. Andrija Hebrang, zamjenik predsjednika
Miroslav Hrašćanec, član
Stjepan Kožić, član
Miljenko Boban, član
Dr. Gzim Redžepi, član

Temeljni kapital i dionice

Temeljni kapital na dan 30.09.2010. godine iznosi 442.887.200,00 kn, a podijeljen je na 316.348 dionica nominalne vrijednosti 1.400,00 kn. Sve dionice su dionice I emisije i nose slijedeće oznake:

- 307.598 je redovnih dionica na ime oznake CROS-R-A
- 8.750 je povlaštenih dionica na ime oznake CROS-P-A.

Svaka dionica, redovna i povlaštena daje pravo na 1 (jedan) glas u Glavnoj skupštini Društva. Sve dionice uplaćene su u cijelosti, izdane su u nematerijaliziranom obliku, slobodno su prenosive i vode se u depozitoriju Središnjeg klirinškog depozitarnog društva.

Grupa nema u vlasništvu vlastite dionice.

Vlasnička struktura na dan 30.09.2010. godine prikazana je kako slijedi:

Dioničar	Broj dionica	30.09.2010.	
		Iznos u kn	% udjela u kapitalu
1. Hrvatski fond za privatizaciju	253.961	355.545.400,00	80,28
2. Raiffeisenbank Austria d.d.-skrbnički račun	19.757	27.659.800,00	6,25
3. Hrvatska poštanska banka d.d.-osnovni i skrbnički račun	6.907	9.669.800,00	2,18
4. Societe Generale- Splitska banka d.d.-skrbnički račun	5.521	7.729.400,00	1,75
5. PBZ d.d.-skrbnički račun	2.816	3.942.400,00	0,89
6. Zvon ena holding d.d.	2.122	2.970.800,00	0,67
7. Kraš d.d.	1.400	1.960.000,00	0,44
8. Hypo alpe-adria-bank d.d.- skrbnički račun	1.073	1.502.200,00	0,34
9. Erste&Steiermärkische Bank d.d. - osnovni i skrbnički račun	1.070	1.498.000,00	0,34
10. Auto Hrvatska d.d.	1.004	1.405.600,00	0,32
11. Zagrebačka banka d.d.-skrbnički račun	730	1.022.000,00	0,23
12. Komercijalna banka d.d. u stečaju	700	980.000,00	0,22
13. Bahovec Srečko	548	767.200,00	0,17
14. Adriacommerce	500	700.000,00	0,16
15. Radić Antun	408	571.200,00	0,13
16. Tankerska plovidba	400	560.000,00	0,13
17. Škaro Miroslav	380	532.000,00	0,12
18. Fran Mihaljević - klinika za infekt. bolesti	330	462.000,00	0,10
19. Cemex Hrvatska d.d.	249	348.600,00	0,08
20. Končar-elektroindustrija d.d.	230	322.000,00	0,07
21. Ostali dioničari	16.242	22.738.800,00	5,13
UKUPNO:	316.348	442.887.200,00	100,00

Na Glavnoj skupštini Društva, održanoj 26.08.2010. godine, donesena je Odluka o upotrebi dobiti za 2009. godinu. Ostvarena neto dobit Croatia osiguranja d.d. za 2009. godinu u iznosu 69,7 mil. kuna, upotrijebit će se za:

- zakonske rezerve u iznosu od 3,5 mil. kuna
- statutarne rezerve u iznosu od 16,6 mil. kuna
- dividendu za povlaštene dionice u iznosu od 980,0 tis. kuna
- zadržanu dobit u iznosu od 48,7 mil. kuna.

Dividenda za povlaštene dionice iznosi 112,00 kuna po dionici.

2. TEMELJ ZA SASTAVLJANJE FINACIJSKIH IZVJEŠTAJA

Temelj za izradu i konsolidaciju

Financijski izvještaji sastavljeni su sukladno odredbama Zakona o tržištu kapitala (NN 88/08), Pravilima Zagrebačke burze i Odluke o obliku i sadržaju financijskih izvještaja izdavatelja za razdoblja tijekom godine, koju je donijela Hrvatska agencija za nadzor financijskih usluga.

Financijski izvještaji sastavljeni su uz primjenu temeljne računovodstvene pretpostavke nastanka poslovnog događaja po kojem se učinci transakcija priznaju kada su nastali i iskazuju u financijskim izvještajima za razdoblje na koje se odnose, te uz primjenu temeljne računovodstvene pretpostavke vremenske neograničenosti poslovanja.

Konsolidirani financijski izvještaji uključuju matično društvo Croatia osiguranje d.d. i društva koje ono kontrolira. Ta kontrola normalno se očituje kada Društvo posjeduje, izravno ili neizravno, više od 50% prava glasa društva, te može upravljati financijskom i poslovnom politikom društva s ciljem ostvarivanja koristi iz njegovih aktivnosti. Sve značajne transakcije i iznosi unutar Grupe su eliminirani.

Valuta izvješćivanja

Financijski izvještaji iskazani su u hrvatskim kunama (kn). Na dan 30. rujna 2010. godine službeni tečaj hrvatske kune bio je 7,29 kn za 1 euro i 5,36 kn za 1 usd.

Korištenje procjene

Izrada financijskih izvještaja zahtjeva upotrebu procjena i pretpostavki. Te procjene i pretpostavke utječu na iskazane vrijednosti imovine, obveza i potencijalnih obveza kao i na prihode i rashode za obračunsko razdoblje.

Računovodstvene politike

Računovodstvene politike korištene u pripremi financijskih izvještaja za razdoblje od I-IX 2010. godine odgovaraju računovodstvenim politikama korištenim u pripremi revidiranih financijskih izvještaja za 2009. godinu.


Temeljem čl. 20. Statuta CROATIA osiguranja d.d. od 30. travnja 2008. godine i čl. 410. Zakona o tržištu kapitala (NN 88/08) Uprava Društva daje

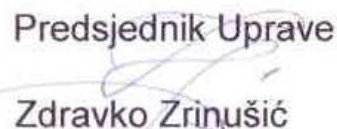
IZJAVU

da prema najboljem saznanju:

- skraćeni set pojedinačnih i konsolidiranih nerevidiranih financijskih izvještaja izdavatelja za razdoblje od 01.01.-30.09.2010. godine, sastavljenih uz primjenu odgovarajućih standarda financijskog izvještavanja, daje cjelovit i istinit prikaz imovine i obveza, gubitaka i dobitaka, financijskog položaja i poslovanja izdavatelja i društava uključenih u konsolidaciju kao cjeline,
- izvještaj posloводства sadrži istinit prikaz razvoja i rezultata poslovanja i položaja izdavatelja i društava uključenih u konsolidaciju, uz opis najznačajnijih rizika i neizvjesnosti kojima su izdavatelj i društva izloženi kao cjelina.

Zagreb, 29.10.2010.g.

Članica Uprave

Silvana Ivančić

Predsjednik Uprave

Zdravko Zrinušić