

Preliminarni odvojeni i  
konsolidirani nerevidirani  
izvještaji Croatia Airlines d.d. i  
Grupe za IV Q i razdoblje  
siječanj – prosinac 2015. godine



Veljača 2016.



## SADRŽAJ:

### PRELIMINARNI NEREVIDIRANI FINANCIJSKI IZVJEŠTAJI ZA IV Q i 2015. g..... 3

Konsolidirani račun dobiti i gubitka Grupe Croatia Airlines za razdoblje 1.1.–31.12.2015. ....	3
Konsolidirani izvještaj o ostaloj sveobuhvatnoj dobiti Grupe Croatia Airlines za razdoblje 1.1.- 31.12.2015. ....	4
Račun dobiti i gubitka Croatia Airlines d.d. za razdoblje 1.1.–31.12.2015.....	5
Izvještaj o ostaloj sveobuhvatnoj dobiti Croatia Airlines d.d. za razdoblje 1.1.-31.12.2015. ....	6
Konsolidirana bilanca Grupe Croatia Airlines na dan 31.12.2015. ....	7
Bilanca Croatia Airlines d.d. na dan 31.12.2015.....	9
Konsolidirani izvještaj o novčanom tijeku Grupe Croatia Airlines za razdoblje ..... 1.1.-31.12.2015. ....	11
Izvještaj o novčanom tijeku Croatia Airlines d.d. za razdoblje 1.1.-31.12.2015.....	12
Konsolidirani izvještaj o promjenama kapitala Grupe Croatia Airlines za razdoblje 1.1.-31.12.2015.....	13
Izvještaj o promjenama kapitala Croatia Airlines d.d. za razdoblje 1.1.-31.12.2015. ....	13

### BILJEŠKE UZ FINANCIJSKE IZVJEŠTAJE..... 14

### IZJAVA..... 17

#### Prilog:

#### OSVRT UPRAVE NA POSLOVANJE U 2015 GODINI (preliminarno izvješće)

## PRELIMINARNI NEREVIDIRANI FINANCIJSKI IZVJEŠTAJI ZA IV Q i 2015. g.

### Konsolidirani račun dobiti i gubitka Grupe Croatia Airlines za razdoblje 1.1.–31.12.2015.

Naziv pozicije	AOP oznaka	Prethodno razdoblje		Tekuće razdoblje	
		Kumulativno	Tromjesečje	Kumulativno	Tromjesečje
1	2	3	4	5	6
<b>I. POSLOVNI PRIHODI (112+113)</b>	<b>111</b>	<b>1.551.758.140</b>	<b>357.008.954</b>	<b>1.558.352.931</b>	<b>369.735.966</b>
1. Prihodi od prodaje	112	1.370.815.352	299.829.327	1.406.422.881	316.153.472
2. Ostali poslovni prihodi	113	180.942.788	57.179.627	151.930.050	53.582.494
<b>II. POSLOVNI RASHODI (115+116+120+124+125+126+129+130)</b>	<b>114</b>	<b>1.537.312.630</b>	<b>389.895.981</b>	<b>1.540.482.848</b>	<b>357.590.382</b>
1. Promjene vrijednosti zaliha proizvodnje u tijeku i gotovih proizvoda	115	0	0	0	0
2. Materijalni troškovi (117 do 119)	116	1.108.076.079	254.126.281	1.134.987.186	245.573.828
a) Troškovi sirovina i materijala	117	352.844.132	72.498.894	279.913.665	57.931.126
b) Troškovi prodane robe	118	400.887	194.431	289.587	207.020
c) Ostali vanjski troškovi	119	754.831.060	181.432.956	854.783.934	187.435.682
3. Troškovi osoblja (121 do 123)	120	226.225.125	54.735.805	221.745.426	55.866.738
a) Neto plaće i nadnice	121	116.366.882	28.262.798	115.888.433	29.250.542
b) Troškovi poreza i doprinosa iz plaća	122	68.578.248	16.254.809	64.744.989	16.176.654
c) Doprinosi na plaće	123	41.279.995	10.218.198	41.112.004	10.439.542
4. Amortizacija	124	71.672.995	18.124.791	73.304.141	21.426.265
5. Ostali troškovi	125	85.174.909	28.107.495	96.546.122	28.809.841
6. Vrijednosno usklađivanje (127+128)	126	3.037.853	2.931.598	1.256.407	894.974
a) dugotrajne imovine (osim financijske imovine)	127	0	0	0	0
b) kratkotrajne imovine (osim financijske imovine)	128	3.037.853	2.931.598	1.256.407	894.974
7. Rezerviranja	129	12.535.609	12.535.609	95.348	95.348
8. Ostali poslovni rashodi	130	30.590.060	19.334.402	12.548.218	4.923.388
<b>III. FINANCIJSKI PRIHODI (132 do 136)</b>	<b>131</b>	<b>51.334.085</b>	<b>9.563.118</b>	<b>57.763.416</b>	<b>9.379.471</b>
1. Kamate, tečajne razlike, dividende i slični prihodi iz odnosa s povezanim poduzetnicima	132	721.293	0	1.372.458	201.000
2. Kamate, tečajne razlike, dividende, slični prihodi iz odnosa s nepovezanim poduzetnicima i drugim osobama	133	50.010.902	9.563.118	56.390.958	9.178.471
3. Dio prihoda od pridruženih poduzetnika i sudjelujućih interesa	134	0	0	0	0
4. Nerealizirani dobici (prihodi) od financijske imovine	135	0	0	0	0
5. Ostali financijski prihodi	136	601.890	0	0	0
<b>IV. FINANCIJSKI RASHODI (138 do 141)</b>	<b>137</b>	<b>56.863.608</b>	<b>12.730.490</b>	<b>60.745.167</b>	<b>13.470.052</b>
1. Kamate, tečajne razlike i drugi rashodi s povezanim poduzetnicima	138	0	0	0	0
2. Kamate, tečajne razlike i drugi rashodi iz odnosa s nepovezanim poduzetnicima i drugim osobama	139	56.863.608	12.730.490	60.745.167	13.470.052
3. Nerealizirani gubici (rashodi) od financijske imovine	140	0	0	0	0
4. Ostali financijski rashodi	141	0	0	0	0
<b>V. UDIO U DOBITI OD PRIDRUŽENIH PODUZETNIKA</b>	<b>142</b>	<b>0</b>	<b>0</b>	<b>0</b>	<b>0</b>
<b>VI. UDIO U GUBITKU OD PRIDRUŽENIH PODUZETNIKA</b>	<b>143</b>	<b>0</b>	<b>0</b>	<b>0</b>	<b>0</b>
<b>VII. IZVANREDNI - OSTALI PRIHODI</b>	<b>144</b>	<b>0</b>	<b>0</b>	<b>0</b>	<b>0</b>
<b>VIII. IZVANREDNI - OSTALI RASHODI</b>	<b>145</b>	<b>0</b>	<b>0</b>	<b>0</b>	<b>0</b>
<b>IX. UKUPNI PRIHODI (111+131+142 + 144)</b>	<b>146</b>	<b>1.603.092.225</b>	<b>366.572.072</b>	<b>1.616.116.347</b>	<b>379.115.437</b>
<b>X. UKUPNI RASHODI (114+137+143 + 145)</b>	<b>147</b>	<b>1.594.176.238</b>	<b>402.626.471</b>	<b>1.601.228.015</b>	<b>371.060.434</b>
<b>XI. DOBIT ILI GUBITAK PRIJE OPOREZIVANJA (146-147)</b>	<b>148</b>	<b>8.915.987</b>	<b>-36.054.399</b>	<b>14.888.332</b>	<b>8.055.003</b>
1. Dobit prije oporezivanja (146-147)	149	8.915.987	0	14.888.332	8.055.003
2. Gubitak prije oporezivanja (147-146)	150	0	36.054.399	0	0
<b>XII. POREZ NA DOBIT</b>	<b>151</b>	<b>196.971</b>	<b>196.971</b>	<b>246.898</b>	<b>246.898</b>
<b>XIII. DOBIT ILI GUBITAK RAZDOBLJA (148-151)</b>	<b>152</b>	<b>8.719.016</b>	<b>-36.251.370</b>	<b>14.641.434</b>	<b>7.808.105</b>
1. Dobit razdoblja (149-151)	153	8.719.016	0	14.641.434	7.808.105
2. Gubitak razdoblja (151-148)	154	0	36.251.370	0	0

## Konsolidirani izvještaj o ostaloj sveobuhvatnoj dobiti Grupe Croatia Airlines za razdoblje 1.1.-31.12.2015.

Naziv pozicije	AOP oznaka	Prethodno razdoblje		Tekuće razdoblje	
		Kumulativno	Tromjesečje	Kumulativno	Tromjesečje
1	2	3	4	5	6
<b>I. DOBIT ILI GUBITAK RAZDOBLJA (= 152)</b>	<b>157</b>	8.719.016	-36.251.370	14.641.434	7.808.105
<b>II. OSTALA SVEOBUH VATNA DOBIT/GUBITAK PRIJE POREZA (159 do 165)</b>	<b>158</b>	-3.049.759	1.946.400	-2.421.708	292.895
1. Tečajne razlike iz preračuna inozemnog poslovanja	159	0	0	0	0
2. Promjene revalorizacijskih rezervi dugotrajne materijalne i nematerijalne imovine	160	0	0	0	0
3. Dobit ili gubitak s osnove ponovnog vrednovanja financijske imovine raspoložive za prodaju	161	-665.578	-216.673	-712.080	30.960
4. Dobit ili gubitak s osnove učinkovite zaštite novčanog toka	162	-2.384.181	2.163.073	-1.709.628	261.935
5. Dobit ili gubitak s osnove učinkovite zaštite neto ulaganja u inozemstvu	163	0	0	0	0
6. Udio u ostaloj sveobuhvatnoj dobiti/gubitku pridruženih poduzetnika	164	0	0	0	0
7. Aktuarski dobiti/gubici po planovima definiranih primanja	165	0	0	0	0
<b>III. POREZ NA OSTALU SVEOBUH VATNU DOBIT RAZDOBLJA</b>	<b>166</b>	0	0	0	0
<b>IV. NETO OSTALA SVEOBUH VATNA DOBIT ILI GUBITAK</b>	<b>167</b>	-3.049.759	1.946.400	-2.421.708	292.895
<b>V. SVEOBUH VATNA DOBIT ILI GUBITAK RAZDOBLJA (157+167)</b>	<b>168</b>	5.669.257	-34.304.970	12.219.726	8.101.000
<b>DODATAK Izvještaju o ostaloj sveobuhvatnoj dobiti (popunjava poduzetnik koji sastavlja konsolidirani financijski izvještaj)</b>					
<b>VI. SVEOBUH VATNA DOBIT ILI GUBITAK RAZDOBLJA</b>					
1. Pripisana imateljima kapitala matice	169	5.669.257	-34.304.970	12.219.726	8.101.000
2. Pripisana manjinskom interesu	170	0	0	0	0

## Račun dobiti i gubitka Croatia Airlines d.d. za razdoblje 1.1.–31.12.2015.

Naziv pozicije	AOP ozna ka	Prethodno razdoblje		Tekuće razdoblje	
		Kumulativno	Tromjesečje	Kumulativno	Tromjesečje
1	2	3	4	5	6
<b>I. POSLOVNI PRIHODI (112+113)</b>	<b>111</b>	<b>1.541.298.500</b>	<b>354.290.818</b>	<b>1.546.879.596</b>	<b>366.378.580</b>
1. Prihodi od prodaje	112	1.360.371.432	297.124.205	1.394.803.282	312.790.652
2. Ostali poslovni prihodi	113	180.927.068	57.166.613	152.076.314	53.587.928
<b>II. POSLOVNI RASHODI (115+116+120+124+125+126+129+130)</b>	<b>114</b>	<b>1.527.626.939</b>	<b>387.429.148</b>	<b>1.530.146.664</b>	<b>354.481.392</b>
1. Promjene vrijednosti zaliha proizvodnje u tijeku i gotovih proizvoda	115	0	0	0	0
2. Materijalni troškovi (117 do 119)	116	1.107.124.015	256.950.017	1.133.986.789	248.329.509
a) Troškovi sirovina i materijala	117	352.554.470	72.392.424	279.608.126	57.841.274
b) Troškovi prodane robe	118	227.886	98.430	112.587	62.020
c) Ostali vanjski troškovi	119	754.341.659	184.459.163	854.266.075	190.426.214
3. Troškovi osoblja (121 do 123)	120	222.806.274	53.813.786	217.968.537	54.589.704
a) Neto plaće i nadnice	121	114.438.348	27.760.429	113.779.844	28.597.107
b) Troškovi poreza i doprinosa iz plaća	122	67.577.482	15.974.583	63.653.441	15.764.846
c) Doprinosi na plaće	123	40.790.444	10.078.774	40.535.253	10.227.752
4. Amortizacija	124	71.509.218	18.086.321	73.199.514	21.402.966
5. Ostali troškovi	125	80.158.707	23.912.202	91.211.276	24.286.998
6. Vrijednosno usklađivanje (127+128)	126	2.919.199	2.812.944	1.181.597	894.974
a) dugotrajne imovine (osim financijske imovine)	127	0	0	0	0
b) kratkotrajne imovine (osim financijske imovine)	128	2.919.199	2.812.944	1.181.597	894.974
7. Rezerviranja	129	12.535.609	12.535.609	95.348	95.348
8. Ostali poslovni rashodi	130	30.573.917	19.318.269	12.503.603	4.881.893
<b>III. FINANCIJSKI PRIHODI (132 do 136)</b>	<b>131</b>	<b>50.635.997</b>	<b>10.647.273</b>	<b>57.728.327</b>	<b>11.458.969</b>
1. Kamate, tečajne razlike, dividende i slični prihodi iz odnosa s povezanim poduzetnicima	132	721.293	0	1.372.458	201.000
2. Kamate, tečajne razlike, dividende, slični prihodi iz odnosa s nepovezanim poduzetnicima i drugim osobama	133	49.914.704	10.647.273	56.355.868	11.257.968
3. Dio prihoda od pridruženih poduzetnika i sudjelujućih interesa	134	0	0	0	0
4. Nerealizirani dobiti (prihodi) od financijske imovine	135	0	0	0	0
5. Ostali financijski prihodi	136	0	0	0	0
<b>IV. FINANCIJSKI RASHODI (138 do 141)</b>	<b>137</b>	<b>56.760.000</b>	<b>12.715.999</b>	<b>60.632.192</b>	<b>13.448.214</b>
1. Kamate, tečajne razlike i drugi rashodi s povezanim poduzetnicima	138	0	0	0	0
2. Kamate, tečajne razlike i drugi rashodi iz odnosa s nepovezanim poduzetnicima i drugim osobama	139	56.760.000	12.715.999	60.632.192	13.448.214
3. Nerealizirani gubici (rashodi) od financijske imovine	140	0	0	0	0
4. Ostali financijski rashodi	141	0	0	0	0
<b>V. UDIO U DOBITI OD PRIDRUŽENIH PODUZETNIKA</b>	<b>142</b>	<b>0</b>	<b>0</b>	<b>0</b>	<b>0</b>
<b>VI. UDIO U GUBITKU OD PRIDRUŽENIH PODUZETNIKA</b>	<b>143</b>	<b>0</b>	<b>0</b>	<b>0</b>	<b>0</b>
<b>VII. IZVANREDNI - OSTALI PRIHODI</b>	<b>144</b>	<b>0</b>	<b>0</b>	<b>0</b>	<b>0</b>
<b>VIII. IZVANREDNI - OSTALI RASHODI</b>	<b>145</b>	<b>0</b>	<b>0</b>	<b>0</b>	<b>0</b>
<b>IX. UKUPNI PRIHODI (111+131+142 + 144)</b>	<b>146</b>	<b>1.591.934.497</b>	<b>364.938.091</b>	<b>1.604.607.923</b>	<b>377.837.549</b>
<b>X. UKUPNI RASHODI (114+137+143 + 145)</b>	<b>147</b>	<b>1.584.386.939</b>	<b>400.145.147</b>	<b>1.590.778.856</b>	<b>367.929.606</b>
<b>XI. DOBIT ILI GUBITAK PRIJE OPOREZIVANJA (146-147)</b>	<b>148</b>	<b>7.547.558</b>	<b>-35.207.056</b>	<b>13.829.067</b>	<b>9.907.943</b>
1. Dobit prije oporezivanja (146-147)	149	7.547.558	0	13.829.067	9.907.943
2. Gubitak prije oporezivanja (147-146)	150	0	0	0	0
<b>XII. POREZ NA DOBIT</b>	<b>151</b>	<b>0</b>	<b>0</b>	<b>0</b>	<b>0</b>
<b>XIII. DOBIT ILI GUBITAK RAZDOBLJA (148-151)</b>	<b>152</b>	<b>7.547.558</b>	<b>-35.207.056</b>	<b>13.829.067</b>	<b>9.907.943</b>
1. Dobit razdoblja (149-151)	153	7.547.558	0	13.829.067	9.907.943
2. Gubitak razdoblja (151-148)	154	0	35.207.056	0	0

## Izveštaj o ostaloj sveobuhvatnoj dobiti Croatia Airlines d.d. za razdoblje 1.1.-31.12.2015.

Naziv pozicije	AOP ozna ka	Prethodno razdoblje		Tekuće razdoblje	
		Kumulativno	Tromjesečje	Kumulativno	Tromjesečje
1	2	3	4	5	6
I. DOBIT ILI GUBITAK RAZDOBLJA (= 152)	157	7.547.558	-35.207.056	13.829.067	9.907.943
II. OSTALA SVEOBUHvatNA DOBIT/GUBITAK PRIJE POREZA (159 do 165)	158	-3.049.759	1.946.400	-2.421.708	292.895
1. Tečajne razlike iz preračuna inozemnog poslovanja	159	0	0	0	0
2. Promjene revalorizacijskih rezervi dugotrajne materijalne i	160	0	0	0	0
3. Dobit ili gubitak s osnove ponovnog vrednovanja financijske	161	-665.578	-216.673	-712.080	30.960
4. Dobit ili gubitak s osnove učinkovite zaštite novčanog toka	162	-2.384.181	2.163.073	-1.709.628	261.935
5. Dobit ili gubitak s osnove učinkovite zaštite neto ulaganja u inozemstvu	163	0	0	0	0
6. Udio u ostaloj sveobuhvatnoj dobiti/gubitku pridruženih poduzetnika	164	0	0	0	0
7. Aktuarski dobiti/gubici po planovima definiranih primanja	165	0	0	0	0
III. POREZ NA OSTALU SVEOBUHvatNU DOBIT RAZDOBLJA	166	0	0	0	0
IV. NETO OSTALA SVEOBUHvatNA DOBIT ILI GUBITAK	167	-3.049.759	1.946.400	-2.421.708	292.895
V. SVEOBUHvatNA DOBIT ILI GUBITAK RAZDOBLJA (157+167)	168	4.497.799	-33.260.656	11.407.359	10.200.838

## Konsolidirana bilanca Grupe Croatia Airlines na dan 31.12.2015.

Naziv pozicije	AOP oznaka	Prethodno razdoblje	Tekuće razdoblje
1	2	3	4
<b>A) POTRAŽIVANJA ZA UPISANI A NEUPLAĆENI KAPITAL</b>	<b>001</b>	0	0
<b>B) DUGOTRAJNA IMOVINA (003+010+020+029+033)</b>	<b>002</b>	<b>659.917.631</b>	<b>633.424.939</b>
I. NEMATERIJALNA IMOVINA (004 do 009)	003	25.875.803	24.990.282
1. Izdaci za razvoj	004	0	0
2. Koncesije, patenti, licencije, robne i uslužne marke, softver i ostala prava	005	23.583.929	24.817.004
3. Goodwill	006	0	0
4. Predujmovi za nabavu nematerijalne imovine	007	0	0
5. Nematerijalna imovina u pripremi	008	2.291.874	173.278
6. Ostala nematerijalna imovina	009	0	0
II. MATERIJALNA IMOVINA (011 do 019)	010	561.969.762	546.932.719
1. Zemljište	011	21.876.849	19.752.892
2. Građevinski objekti	012	22.707.082	31.450.410
3. Postrojenja i oprema	013	89.932.968	97.557.100
4. Alati, pogonski inventar i transportna imovina	014	343.485.565	330.347.925
5. Biološka imovina	015	0	0
6. Predujmovi za materijalnu imovinu	016	47.666.624	52.883.194
7. Materijalna imovina u pripremi	017	34.860.180	13.490.663
8. Ostala materijalna imovina	018	1.440.494	1.450.535
9. Ulaganje u nekretnine	019	0	0
III. DUGOTRAJNA FINANCIJSKA IMOVINA (021 do 028)	020	71.896.938	61.326.810
1. Udjeli (dionice) kod povezanih poduzetnika	021	5.441.394	0
2. Dani zajmovi povezanim poduzetnicima	022	0	0
3. Sudjelujući interesi (udjeli)	023	0	0
4. Zajmovi dani poduzetnicima u kojima postoje sudjelujući interesi	024	0	0
5. Ulaganja u vrijednosne papire	025	1.037.222	1.179.721
6. Dani zajmovi, depoziti i slično	026	65.418.322	60.147.089
7. Ostala dugotrajna financijska imovina	027	0	0
8. Ulaganja koja se obračunavaju metodom udjela	028	0	0
IV. POTRAŽIVANJA (030 do 032)	029	175.128	175.128
1. Potraživanja od povezanih poduzetnika	030	0	0
2. Potraživanja po osnovi prodaje na kredit	031	0	0
3. Ostala potraživanja	032	175.128	175.128
V. ODGOĐENA POREZNA IMOVINA	033	0	0
<b>C) KRATKOTRAJNA IMOVINA (035+043+050+058)</b>	<b>034</b>	<b>178.226.074</b>	<b>191.735.610</b>
I. ZALIHE (036 do 042)	035	49.804.167	56.429.223
1. Sirovine i materijal	036	49.402.579	56.429.223
2. Proizvodnja u tijeku	037	0	0
3. Gotovi proizvodi	038	0	0
4. Trgovačka roba	039	401.588	0
5. Predujmovi za zalihe	040	0	0
6. Dugotrajna imovina namijenjena prodaji	041	0	0
7. Biološka imovina	042	0	0
II. POTRAŽIVANJA (044 do 049)	043	77.015.326	98.352.717
1. Potraživanja od povezanih poduzetnika	044	36.073	0
2. Potraživanja od kupaca	045	63.276.552	76.055.987
3. Potraživanja od sudjelujućih poduzetnika	046	0	0
4. Potraživanja od zaposlenika i članova poduzetnika	047	165.184	109.009
5. Potraživanja od države i drugih institucija	048	8.522.516	11.741.485
6. Ostala potraživanja	049	5.015.001	10.446.236
III. KRATKOTRAJNA FINANCIJSKA IMOVINA (051 do 057)	050	957.654	1.535.915
1. Udjeli (dionice) kod povezanih poduzetnika	051	0	0
2. Dani zajmovi povezanim poduzetnicima	052	0	0
3. Sudjelujući interesi (udjeli)	053	0	0
4. Zajmovi dani poduzetnicima u kojima postoje sudjelujući interesi	054	0	0
5. Ulaganja u vrijednosne papire	055	191	191
6. Dani zajmovi, depoziti i slično	056	954.801	1.535.724
7. Ostala financijska imovina	057	2.662	0
IV. NOVAC U BANC I BLAGAJNI	058	50.448.927	35.417.755
<b>D) PLAĆENI TROŠKOVI BUDUĆEG RAZDOBLJA I OBRAČUNATI PRIHODI</b>	<b>059</b>	<b>22.418.716</b>	<b>26.915.684</b>
<b>E) UKUPNO AKTIVA (001+002+034+059)</b>	<b>060</b>	<b>860.562.421</b>	<b>852.076.234</b>

Naziv pozicije	AOP oznaka	Prethodno razdoblje	Tekuće razdoblje
1	2	3	4
<b>PASIVA</b>			
<b>A) KAPITAL I REZERVE (063+064+065+071+072+075+078)</b>	<b>062</b>	<b>360.656.853</b>	<b>373.815.376</b>
I. TEMELJNI (UPISANI) KAPITAL	063	277.889.530	277.889.530
II. KAPITALNE REZERVE	064	0	0
III. REZERVE IZ DOBITI (066+067-068+069+070)	065	81.539.422	80.612.845
1. Zakonske rezerve	066	730.778	730.778
2. Rezerve za vlastite dionice	067	0	0
3. Mastite dionice i udjeli (odbitna stavka)	068	2.940	2.940
4. Statutarne rezerve	069	0	0
5. Ostale rezerve	070	80.811.584	79.885.007
IV. REVALORIZACIJSKE REZERVE	071	-665.578	-712.080
V. ZADRŽANA DOBIT ILI PRENESENI GUBITAK (073-074)	072	-6.825.537	1.383.647
1. Zadržana dobit	073	0	1.383.647
2. Preneseni gubitak	074	6.825.537	0
VI. DOBIT ILI GUBITAK POSLOVNE GODINE (076-077)	075	8.719.016	14.641.434
1. Dobit poslovne godine	076	8.719.016	14.641.434
2. Gubitak poslovne godine	077	0	0
VII. MANJINSKI INTERES	078	0	0
<b>B) REZERVIRANJA (080 do 082)</b>	<b>079</b>	<b>23.315.170</b>	<b>2.718.364</b>
1. Rezerviranja za mirovine, otpremnine i slične obveze	080	1.617.327	818.248
2. Rezerviranja za porezne obveze	081	0	0
3. Druga rezerviranja	082	21.697.843	1.900.116
<b>C) DUGOROČNE OBVEZE (084 do 092)</b>	<b>083</b>	<b>67.471.777</b>	<b>47.405.714</b>
1. Obveze prema povezanim poduzetnicima	084	0	0
2. Obveze za zajmove, depozite i slično	085	68.503	68.422
3. Obveze prema bankama i drugim financijskim institucijama	086	67.403.274	47.337.292
4. Obveze za predujmove	087	0	0
5. Obveze prema dobavljačima	088	0	0
6. Obveze po vrijednosnim papirima	089	0	0
7. Obveze prema poduzetnicima u kojima postoje sudjelujući interesi	090	0	0
8. Ostale dugoročne obveze	091	0	0
9. Odgođena porezna obveza	092	0	0
<b>D) KRATKOROČNE OBVEZE (094 do 105)</b>	<b>093</b>	<b>370.585.563</b>	<b>397.239.667</b>
1. Obveze prema povezanim poduzetnicima	094	1.899.766	0
2. Obveze za zajmove, depozite i slično	095	9.305.684	8.712.123
3. Obveze prema bankama i drugim financijskim institucijama	096	65.808.239	62.994.530
4. Obveze za predujmove	097	6.530.839	2.411.470
5. Obveze prema dobavljačima	098	132.667.305	151.510.638
6. Obveze po vrijednosnim papirima	099	0	0
7. Obveze prema poduzetnicima u kojima postoje sudjelujući interesi	100	0	0
8. Obveze prema zaposlenicima	101	9.510.473	9.712.979
9. Obveze za poreze, doprinose i slična davanja	102	8.577.005	9.279.635
10. Obveze s osnove udjela u rezultatu	103	20.000	20.000
11. Obveze po osnovi dugotrajne imovine namijenjene prodaji	104	0	0
12. Ostale kratkoročne obveze	105	136.266.252	152.598.292
<b>E) ODGOĐENO PLAĆANJE TROŠKOVA I PRIHOD BUDUĆEGA RAZDOBLJA</b>	<b>106</b>	<b>38.533.058</b>	<b>30.897.113</b>
<b>F) UKUPNO – PASIVA (062+079+083+093+106)</b>	<b>107</b>	<b>860.562.421</b>	<b>852.076.234</b>
<b>G) IZVANBILANČNI ZAPISI</b>	<b>108</b>	<b>0</b>	<b>0</b>
<b>DODATAK BILANCI (popunjava poduzetnik koji sastavlja konsolidirani financijski izvještaj)</b>			
<b>A) KAPITAL I REZERVE</b>			
1. Pripisano imateljima kapitala matice	109	360.656.853	373.815.376
2. Pripisano manjinskom interesu	110	0	0



**Bilanca Croatia Airlines d.d. na dan 31.12.2015.**

Naziv pozicije	AOP oznaka	Prethodno razdoblje	Tekuće razdoblje
1	2	3	4
<b>A) POTRAŽIVANJA ZA UPISANI A NEUPLAĆENI KAPITAL</b>	<b>001</b>	0	0
<b>B) DUGOTRAJNA IMOVINA (003+010+020+029+033)</b>	<b>002</b>	<b>659.181.448</b>	<b>634.374.969</b>
I. NEMATERIJALNA IMOVINA (004 do 009)	<b>003</b>	25.687.275	24.871.690
1. Izdaci za razvoj	<b>004</b>	0	0
2. Koncesije, patenti, licencije, robne i uslužne marke, softver i ostala prava	<b>005</b>	23.395.401	24.698.412
3. Goodwill	<b>006</b>	0	0
4. Predujmovi za nabavu nematerijalne imovine	<b>007</b>	0	0
5. Nematerijalna imovina u pripremi	<b>008</b>	2.291.874	173.278
6. Ostala nematerijalna imovina	<b>009</b>	0	0
II. MATERIJALNA IMOVINA (011 do 019)	<b>010</b>	561.817.356	546.790.941
1. Zemljište	<b>011</b>	21.876.849	19.752.892
2. Građevinski objekti	<b>012</b>	22.707.082	31.450.410
3. Postrojenja i oprema	<b>013</b>	89.890.186	97.538.316
4. Alati, pogonski inventar i transportna imovina	<b>014</b>	343.479.569	330.328.559
5. Biološka imovina	<b>015</b>	0	0
6. Predujmovi za materijalnu imovinu	<b>016</b>	47.666.624	52.883.194
7. Materijalna imovina u pripremi	<b>017</b>	34.860.180	13.490.663
8. Ostala materijalna imovina	<b>018</b>	1.336.866	1.346.907
9. Ulaganje u nekretnine	<b>019</b>	0	0
III. DUGOTRAJNA FINANCIJSKA IMOVINA (021 do 028)	<b>020</b>	71.501.689	62.537.210
1. Udjeli (dionice) kod povezanih poduzetnika	<b>021</b>	5.110.400	1.210.400
2. Dani zajmovi povezanim poduzetnicima	<b>022</b>	0	0
3. Sudjelujući interesi (udjeli)	<b>023</b>	0	0
4. Zajmovi dani poduzetnicima u kojima postoje sudjelujući interesi	<b>024</b>	0	0
5. Ulaganja u vrijednosne papire	<b>025</b>	1.037.222	1.179.721
6. Dani zajmovi, depoziti i slično	<b>026</b>	65.354.067	60.147.089
7. Ostala dugotrajna financijska imovina	<b>027</b>	0	0
8. Ulaganja koja se obračunavaju metodom udjela	<b>028</b>	0	0
IV. POTRAŽIVANJA (030 do 032)	<b>029</b>	175.128	175.128
1. Potraživanja od povezanih poduzetnika	<b>030</b>	0	0
2. Potraživanja po osnovi prodaje na kredit	<b>031</b>	0	0
3. Ostala potraživanja	<b>032</b>	175.128	175.128
V. ODGOĐENA POREZNA IMOVINA	<b>033</b>	0	0
<b>C) KRATKOTRAJNA IMOVINA (035+043+050+058)</b>	<b>034</b>	<b>172.430.767</b>	<b>186.189.150</b>
I. ZALIHE (036 do 042)	<b>035</b>	49.515.167	56.429.223
1. Sirovine i materijal	<b>036</b>	49.402.579	56.429.223
2. Proizvodnja u tijeku	<b>037</b>	0	0
3. Gotovi proizvodi	<b>038</b>	0	0
4. Trgovačka roba	<b>039</b>	112.588	0
5. Predujmovi za zalihe	<b>040</b>	0	0
6. Dugotrajna imovina namijenjena prodaji	<b>041</b>	0	0
7. Biološka imovina	<b>042</b>	0	0
II. POTRAŽIVANJA (044 do 049)	<b>043</b>	74.748.964	96.286.250
1. Potraživanja od povezanih poduzetnika	<b>044</b>	61.989	466.975
2. Potraživanja od kupaca	<b>045</b>	61.061.205	73.714.587
3. Potraživanja od sudjelujućih poduzetnika	<b>046</b>	0	0
4. Potraživanja od zaposlenika i članova poduzetnika	<b>047</b>	156.185	98.010
5. Potraživanja od države i drugih institucija	<b>048</b>	8.454.584	11.611.594
6. Ostala potraživanja	<b>049</b>	5.015.001	10.395.084
III. KRATKOTRAJNA FINANCIJSKA IMOVINA (051 do 057)	<b>050</b>	957.654	1.535.915
1. Udjeli (dionice) kod povezanih poduzetnika	<b>051</b>	0	0
2. Dani zajmovi povezanim poduzetnicima	<b>052</b>	0	0
3. Sudjelujući interesi (udjeli)	<b>053</b>	0	0
4. Zajmovi dani poduzetnicima u kojima postoje sudjelujući interesi	<b>054</b>	0	0
5. Ulaganja u vrijednosne papire	<b>055</b>	191	191
6. Dani zajmovi, depoziti i slično	<b>056</b>	954.801	1.535.724
7. Ostala financijska imovina	<b>057</b>	2.662	0
IV. NOVAC U BANCII BLAGAJNI	<b>058</b>	47.208.982	31.937.762
<b>D) PLAĆENI TROŠKOVI BUDUĆEG RAZDOBLJA I OBRAČUNATI PRIHODI</b>	<b>059</b>	<b>22.315.623</b>	<b>26.442.976</b>
<b>E) UKUPNO AKTIVA (001+002+034+059)</b>	<b>060</b>	<b>853.927.838</b>	<b>847.007.095</b>

Naziv pozicije	AOP oznaka	Prethodno razdoblje	Tekuće razdoblje
1	2	3	4
<b>PASIVA</b>			
<b>A) KAPITAL I REZERVE (063+064+065+071+072+075+078)</b>	<b>062</b>	<b>356.175.315</b>	<b>370.632.432</b>
I. TEMELJNI (UPISANI) KAPITAL	063	277.879.530	277.879.530
II. KAPITALNE REZERVE	064	0	0
III. REZERVE IZ DOBITI (066+067-068+069+070)	065	79.622.989	79.635.915
1. Zakonske rezerve	066	720.778	720.778
2. Rezerve za vlastite dionice	067	0	0
3. Mastite dionice i udjeli (odbitna stavka)	068	2.940	2.940
4. Statutarne rezerve	069	0	0
5. Ostale rezerve	070	78.905.151	78.918.077
IV. REVALORIZACIJSKE REZERVE	071	-665.578	-712.080
V. ZADRŽANA DOBIT ILI PRENESENI GUBITAK (073-074)	072	-8.209.184	0
1. Zadržana dobit	073	0	0
2. Preneseni gubitak	074	8.209.184	0
VI. DOBIT ILI GUBITAK POSLOVNE GODINE (076-077)	075	7.547.558	13.829.067
1. Dobit poslovne godine	076	7.547.558	13.829.067
2. Gubitak poslovne godine	077	0	0
VII. MANJINSKI INTERES	078	0	0
<b>B) REZERVIRANJA (080 do 082)</b>	<b>079</b>	<b>23.315.170</b>	<b>2.718.365</b>
1. Rezerviranja za mirovine, otpremnine i slične obveze	080	1.617.327	818.248
2. Rezerviranja za porezne obveze	081	0	0
3. Druga rezerviranja	082	21.697.843	1.900.117
<b>C) DUGOROČNE OBVEZE (084 do 092)</b>	<b>083</b>	<b>67.471.777</b>	<b>47.405.714</b>
1. Obveze prema povezanim poduzetnicima	084	0	0
2. Obveze za zajmove, depozite i slično	085	68.503	68.423
3. Obveze prema bankama i drugim financijskim institucijama	086	67.403.274	47.337.291
4. Obveze za predujmove	087	0	0
5. Obveze prema dobavljačima	088	0	0
6. Obveze po vrijednosnim papirima	089	0	0
7. Obveze prema poduzetnicima u kojima postoje sudjelujući interesi	090	0	0
8. Ostale dugoročne obveze	091	0	0
9. Odgođena porezna obveza	092	0	0
<b>D) KRATKOROČNE OBVEZE (094 do 105)</b>	<b>093</b>	<b>368.590.789</b>	<b>395.609.211</b>
1. Obveze prema povezanim poduzetnicima	094	1.899.766	0
2. Obveze za zajmove, depozite i slično	095	9.305.684	8.712.123
3. Obveze prema bankama i drugim financijskim institucijama	096	65.458.239	62.994.530
4. Obveze za predujmove	097	6.342.398	2.393.587
5. Obveze prema dobavljačima	098	131.746.596	150.361.506
6. Obveze po vrijednosnim papirima	099	0	0
7. Obveze prema poduzetnicima u kojima postoje sudjelujući interesi	100	0	0
8. Obveze prema zaposlenicima	101	9.337.178	9.493.295
9. Obveze za poreze, doprinose i slična davanja	102	8.220.276	9.041.478
10. Obveze s osnove udjela u rezultatu	103	20.000	20.000
11. Obveze po osnovi dugotrajne imovine namijenjene prodaji	104	0	0
12. Ostale kratkoročne obveze	105	136.260.652	152.592.692
<b>E) ODGOĐENO PLAĆANJE TROŠKOVA I PRIHOD BUDUĆEGA RAZDOBLJA</b>	<b>106</b>	<b>38.374.787</b>	<b>30.641.373</b>
<b>F) UKUPNO – PASIVA (062+079+083+093+106)</b>	<b>107</b>	<b>853.927.838</b>	<b>847.007.095</b>

## Konsolidirani izvještaj o novčanom tijeku Grupe Croatia Airlines za razdoblje 1.1.-31.12.2015.

Naziv pozicije	AOP oznaka	Prethodno razdoblje	Tekuće razdoblje
1	2	3	4
<b>NOVČANI TIJEK OD POSLOVNIH AKTIVNOSTI</b>			
1. Dobit prije poreza	001	8.915.987	14.888.333
2. Amortizacija	002	71.672.995	73.304.141
3. Povećanje kratkoročnih obveza	003	0	38.389.032
4. Smanjenje kratkotrajnih potraživanja	004	25.446.714	0
5. Smanjenje zaliha	005	0	0
6. Ostalo povećanje novčanog tijeka	006	42.866.253	6.532.681
<b>I. Ukupno povećanje novčanog tijeka od poslovnih aktivnosti (001 do 006)</b>	<b>007</b>	<b>148.901.949</b>	<b>133.114.187</b>
1. Smanjenje kratkoročnih obveza	008	19.627.752	0
2. Povećanje kratkotrajnih potraživanja	009	0	21.337.391
3. Povećanje zaliha	010	2.178.108	6.625.056
4. Ostalo smanjenje novčanog tijeka	011	86.307.485	70.318.702
<b>II. Ukupno smanjenje novčanog tijeka od poslovnih aktivnosti (008 do 011)</b>	<b>012</b>	<b>108.113.345</b>	<b>98.281.149</b>
<b>A1) NETO POVEĆANJE NOVČANOG TIJEKA OD POSLOVNIH AKTIVNOSTI (007-012)</b>	<b>013</b>	<b>40.788.604</b>	<b>34.833.038</b>
<b>A2) NETO SMANJENJE NOVČANOG TIJEKA OD POSLOVNIH AKTIVNOSTI (012-007)</b>	<b>014</b>	<b>0</b>	<b>0</b>
<b>NOVČANI TIJEK OD INVESTICIJSKIH AKTIVNOSTI</b>			
1. Novčani primici od prodaje dugotrajne materijalne i nematerijalne imovine	015	195.978.444	47.280.448
2. Novčani primici od prodaje vlasničkih i dužničkih instrumenata	016	0	0
3. Novčani primici od kamata	017	0	0
4. Novčani primici od dividendi	018	0	0
5. Ostali novčani primici od investicijskih aktivnosti	019	0	4.101.000
<b>III. Ukupno novčani primici od investicijskih aktivnosti (015 do 019)</b>	<b>020</b>	<b>195.978.444</b>	<b>51.381.448</b>
1. Novčani izdaci za kupnju dugotrajne materijalne i nematerijalne imovine	021	80.379.346	70.324.342
2. Novčani izdaci za stjecanje vlasničkih i dužničkih financijskih instrumenata	022	0	0
3. Ostali novčani izdaci od investicijskih aktivnosti	023	0	189.001
<b>IV. Ukupno novčani izdaci od investicijskih aktivnosti (021 do 023)</b>	<b>024</b>	<b>80.379.346</b>	<b>70.513.343</b>
<b>B1) NETO POVEĆANJE NOVČANOG TIJEKA OD INVESTICIJSKIH AKTIVNOSTI (020-024)</b>	<b>025</b>	<b>115.599.098</b>	<b>0</b>
<b>B2) NETO SMANJENJE NOVČANOG TIJEKA OD INVESTICIJSKIH AKTIVNOSTI (024-020)</b>	<b>026</b>	<b>0</b>	<b>19.131.895</b>
<b>NOVČANI TIJEK OD FINACIJSKIH AKTIVNOSTI</b>			
1. Novčani primici od izdavanja vlasničkih i dužničkih financijskih instrumenata	027	0	0
2. Novčani primici od glavnice kredita, zadužnica, pozajmica i drugih posudbi	028	68.461.988	57.869.773
3. Ostali primici od financijskih aktivnosti	029	0	0
<b>V. Ukupno novčani primici od financijskih aktivnosti (027 do 029)</b>	<b>030</b>	<b>68.461.988</b>	<b>57.869.773</b>
1. Novčani izdaci za otplatu glavnice kredita i obveznica	031	216.736.727	80.252.858
2. Novčani izdaci za isplatu dividendi	032	0	0
3. Novčani izdaci za financijski najam	033	19.962	21.571
4. Novčani izdaci za otkup vlastitih dionica	034	0	0
5. Ostali novčani izdaci od financijskih aktivnosti	035	9.826.163	8.327.659
<b>VI. Ukupno novčani izdaci od financijskih aktivnosti (031 do 035)</b>	<b>036</b>	<b>226.582.852</b>	<b>88.602.088</b>
<b>C1) NETO POVEĆANJE NOVČANOG TIJEKA OD FINACIJSKIH AKTIVNOSTI (030-036)</b>	<b>037</b>	<b>0</b>	<b>0</b>
<b>C2) NETO SMANJENJE NOVČANOG TIJEKA OD FINACIJSKIH AKTIVNOSTI (036-030)</b>	<b>038</b>	<b>158.120.864</b>	<b>30.732.315</b>
Ukupno povećanje novčanog tijeka (013 – 014 + 025 – 026 + 037 – 038)	039	0	0
Ukupno smanjenje novčanog tijeka (014 – 013 + 026 – 025 + 038 – 037)	040	1.733.162	15.031.172
Novac i novčani ekvivalenti na početku razdoblja	041	52.182.089	50.448.927
Povećanje novca i novčanih ekvivalenata	042	0	0
Smanjenje novca i novčanih ekvivalenata	043	1.733.162	15.031.172
Novac i novčani ekvivalenti na kraju razdoblja	044	50.448.927	35.417.755

## Izveštaj o novčanom tijeku Croatia Airlines d.d. za razdoblje 1.1.-31.12.2015.

Naziv pozicije	AOP oznaka	Prethodno razdoblje	Tekuće razdoblje
1	2	3	4
<b>NOVČANI TIJEK OD POSLOVNIH AKTIVNOSTI</b>			
1. Dobit prije poreza	001	7.547.558	13.829.067
2. Amortizacija	002	71.509.218	73.199.514
3. Povećanje kratkoročnih obveza	003	0	38.384.816
4. Smanjenje kratkotrajnih potraživanja	004	24.377.590	0
5. Smanjenje zaliha	005	0	0
6. Ostalo povećanje novčanog tijeka	006	42.438.949	5.705.593
<b>I. Ukupno povećanje novčanog tijeka od poslovnih aktivnosti (001 do 006)</b>	<b>007</b>	<b>145.873.315</b>	<b>131.118.990</b>
1. Smanjenje kratkoročnih obveza	008	19.198.203	0
2. Povećanje kratkotrajnih potraživanja	009	0	22.263.438
3. Povećanje zaliha	010	1.889.108	6.914.056
4. Ostalo smanjenje novčanog tijeka	011	85.290.136	68.471.244
<b>II. Ukupno smanjenje novčanog tijeka od poslovnih aktivnosti (008 do 011)</b>	<b>012</b>	<b>106.377.447</b>	<b>97.648.738</b>
<b>A1) NETO POVEĆANJE NOVČANOG TIJEKA OD POSLOVNIH</b>	<b>013</b>	<b>39.495.868</b>	<b>33.470.252</b>
<b>A2) NETO SMANJENJE NOVČANOG TIJEKA OD POSLOVNIH</b>	<b>014</b>	<b>0</b>	<b>0</b>
<b>NOVČANI TIJEK OD INVESTICIJSKIH AKTIVNOSTI</b>			
1. Novčani primici od prodaje dugotrajne materijalne i nematerijalne imovine	015	195.978.444	47.280.448
2. Novčani primici od prodaje vlasničkih i dužničkih instrumenata	016	0	0
3. Novčani primici od kamata	017	0	0
4. Novčani primici od dividendi	018	803.487	726.152
5. Ostali novčani primici od investicijskih aktivnosti	019	0	4.101.000
<b>III. Ukupno novčani primici od investicijskih aktivnosti (015 do 019)</b>	<b>020</b>	<b>196.781.931</b>	<b>52.107.600</b>
1. Novčani izdaci za kupnju dugotrajne materijalne i nematerijalne imovine	021	80.280.938	70.296.290
2. Novčani izdaci za stjecanje vlasničkih i dužničkih financijskih instrumenata	022	0	0
3. Ostali novčani izdaci od investicijskih aktivnosti	023	0	189.001
<b>IV. Ukupno novčani izdaci od investicijskih aktivnosti (021 do 023)</b>	<b>024</b>	<b>80.280.938</b>	<b>70.485.291</b>
<b>B1) NETO POVEĆANJE NOVČANOG TIJEKA OD INVESTICIJSKIH</b>	<b>025</b>	<b>116.500.993</b>	<b>0</b>
<b>B2) NETO SMANJENJE NOVČANOG TIJEKA OD INVESTICIJSKIH</b>	<b>026</b>	<b>0</b>	<b>18.377.691</b>
<b>NOVČANI TIJEK OD FINACIJSKIH AKTIVNOSTI</b>			
1. Novčani primici od izdavanja vlasničkih i dužničkih financijskih instrumenata	027	0	0
2. Novčani primici od glavnice kredita, zadužnica, pozajmica i drugih posudbi	028	68.461.988	57.869.773
3. Ostali primici od financijskih aktivnosti	029	0	0
<b>V. Ukupno novčani primici od financijskih aktivnosti (027 do 029)</b>	<b>030</b>	<b>68.461.988</b>	<b>57.869.773</b>
1. Novčani izdaci za otplatu glavnice kredita i obveznica	031	216.421.727	79.902.858
2. Novčani izdaci za isplatu dividendi	032	0	0
3. Novčani izdaci za financijski najam	033	19.962	21.571
4. Novčani izdaci za otkup vlastitih dionica	034	0	0
5. Ostali novčani izdaci od financijskih aktivnosti	035	9.779.662	8.309.125
<b>VI. Ukupno novčani izdaci od financijskih aktivnosti (031 do 035)</b>	<b>036</b>	<b>226.221.351</b>	<b>88.233.554</b>
<b>C1) NETO POVEĆANJE NOVČANOG TIJEKA OD FINACIJSKIH</b>	<b>037</b>	<b>0</b>	<b>0</b>
<b>C2) NETO SMANJENJE NOVČANOG TIJEKA OD FINACIJSKIH</b>	<b>038</b>	<b>157.759.363</b>	<b>30.363.781</b>
Ukupno povećanje novčanog tijeka (013 – 014 + 025 – 026 + 037 – 038)	039	0	0
Ukupno smanjenje novčanog tijeka (014 – 013 + 026 – 025 + 038 – 037)	040	1.762.502	15.271.220
Novac i novčani ekvivalenti na početku razdoblja	041	48.971.484	47.208.982
Povećanje novca i novčanih ekvivalenata	042	0	0
Smanjenje novca i novčanih ekvivalenata	043	1.762.502	15.271.220
Novac i novčani ekvivalenti na kraju razdoblja	044	47.208.982	31.937.762

## Konsolidirani izvještaj o promjenama kapitala Grupe Croatia Airlines za razdoblje 1.1.-31.12.2015.

Naziv pozicije	AOP oznaka	Prethodna godina	Tekuća godina
1	2	3	4
1. Upisani kapital	001	277.889.530	277.889.530
2. Kapitalne rezerve	002	0	0
3. Rezerve iz dobiti	003	81.539.422	80.612.845
4. Zadržana dobit ili preneseni gubitak	004	-6.825.537	1.383.647
5. Dobit ili gubitak tekuće godine	005	8.719.016	14.641.434
6. Revalorizacija dugotrajne materijalne imovine	006	0	0
7. Revalorizacija nematerijalne imovine	007	0	0
8. Revalorizacija financijske imovine raspoložive za prodaju	008	-665.578	-712.080
9. Ostala revalorizacija	009	0	0
<b>10. Ukupno kapital i rezerve (AOP 001 do 009)</b>	<b>010</b>	<b>360.656.853</b>	<b>373.815.376</b>
11. Tečajne razlike s naslova neto ulaganja u inozemno poslovanje	011	0	0
12. Tekući i odgođeni porezi (dio)	012	0	0
13. Zaštita novčanog tijeka	013	5.080.188	674.553
14. Promjene računovodstvenih politika	014	0	
15. Ispravak značajnih pogrešaka prethodnog razdoblja	015	0	
16. Ostale promjene kapitala	016	7.177.346	12.483.970
<b>17. Ukupno povećanje ili smanjenje kapitala (AOP 011 do 016)</b>	<b>017</b>	<b>12.257.534</b>	<b>13.158.523</b>
17 a. Pripisano imateljima kapitala matice	018	12.257.534	13.158.523
17 b. Pripisano manjinskom interesu	019	0	0

## Izvještaj o promjenama kapitala Croatia Airlines d.d. za razdoblje 1.1.-31.12.2015.

Naziv pozicije	AOP oznaka	Prethodna godina	Tekuća godina
1	2	3	4
1. Upisani kapital	001	277.879.530	277.879.530
2. Kapitalne rezerve	002	0	0
3. Rezerve iz dobiti	003	79.622.989	79.635.915
4. Zadržana dobit ili preneseni gubitak	004	-8.209.184	0
5. Dobit ili gubitak tekuće godine	005	7.547.558	13.829.067
6. Revalorizacija dugotrajne materijalne imovine	006	0	0
7. Revalorizacija nematerijalne imovine	007	0	0
8. Revalorizacija financijske imovine raspoložive za prodaju	008	-665.578	-712.080
9. Ostala revalorizacija	009	0	0
<b>10. Ukupno kapital i rezerve (AOP 001 do 009)</b>	<b>010</b>	<b>356.175.315</b>	<b>370.632.432</b>
11. Tečajne razlike s naslova neto ulaganja u inozemno poslovanje	011	0	0
12. Tekući i odgođeni porezi (dio)	012	0	0
13. Zaštita novčanog tijeka	013	5.080.188	674.553
14. Promjene računovodstvenih politika	014	0	0
15. Ispravak značajnih pogrešaka prethodnog razdoblja	015	0	0
16. Ostale promjene kapitala	016	6.727.181	13.782.564
<b>17. Ukupno povećanje ili smanjenje kapitala (AOP 011 do 016)</b>	<b>017</b>	<b>11.807.369</b>	<b>14.457.117</b>

## BILJEŠKE UZ FINANCIJSKE IZVJEŠTAJE

Osnovne djelatnosti Croatia Airlinesa d.d., Zagreb („Društvo“) obuhvaćaju pružanje usluga prijevoza putnika, pošte i robe u domaćem i međunarodnom zračnom prometu. Društvo je osnovano 7. kolovoza 1989. godine kao dioničko društvo pod nazivom Zagreb Airlines d.d., a od 23. srpnja 1990. mijenja naziv u Croatia Airlines d.d. Sjedište Društva je u Zagrebu, Buzin, Bani 75b.

### Povezana društva

Ovisna društva su Obzor putovanja d.o.o., u 100%-tnom vlasništvu, i Amadeus Croatia d.d., u 95%-tnom vlasništvu Croatia Airlinesa.

Pored navedenog, Croatia Airlines bio je vlasnik 50% udjela u pridruženom društvu Pleso prijevoz d.o.o. Zagreb. Udjele u Pleso prijevozu Društvo je u cijelosti prodalo u studenom 2015. godine, a temeljem konačne isplate ugovorenog prodajnog iznosa na dan 23. prosinca 2015. udjeli prelaze u vlasništvo novog kupca.

U konsolidiranim financijskim izvještajima društva Amadeus Croatia i Obzor putovanja iskazuju se metodom troška dok se Pleso prijevoz u izvještajima za 2014. godinu iskazivao po metodi udjela.

**Amadeus Croatia d.d.**, sa sjedištem u Zagrebu, Ilica 150, osnovan je 19. listopada 1993. godine.

Amadeus Croatia d.d. ili ACO Croatia (Amadeus Commercial Organisation) je međunarodna tvrtka, odnosno joint venture poduzeće koje su osnovali Croatia Airlines i Amadeus Global Travel Distribution iz Madrida sa svrhom da na teritoriju Republike Hrvatske zastupa interese Amadeus Global Distribution sustava na način da omogućuje spajanje putničkih i turističkih agencija na bazu Amadeusa smještenu u Erdingu pokraj Münchena, a za potrebe izdavanja putničkih karata u prijevozu zrakoplovima, brodovima i željeznicom, te rezerviranja rent-a-car vozila i smještaja u hotelima.

Također je zadužena za marketing na teritoriju Republike Hrvatske, oglašavanje i sponzoriranje, te za organizaciju pomoći korisnicima koja je dostupna svakim radnim danom kao i za organizaciju i provođenje njihovog školovanja za potrebe učinkovitog korištenja Amadeus sustava.

**Obzor putovanja d.o.o.** je turistička agencija osnovana 28. listopada 1993. godine s registriranim sjedištem u Zagrebu, Marina Držića bb s poslovnicom u Teslovoj 5. Osnovna djelatnost je izdavanje zrakoplovnih dokumenata svih zrakoplovnih kompanija, osiguravanje smještaja u hotelima tražene kategorije, organizacija transfera i rent a car usluge, putno osiguranje i sl.

## Računovodstvene politike

U pripremi odvojenih i konsolidiranih financijskih izvještaja Društvo primjenjuje računovodstvene politike koje su u skladu s Međunarodnim standardima financijskog izvještavanja te Zakonom o računovodstvu. Društvo je primijenilo iste računovodstvene politike i metode u financijskim izvještajima za razdoblje siječanj-prosinac 2015. godine kao i u financijskim izvještajima za godinu koja je završila 31. prosinca 2014. godine.

## Dionička glavnica

Na sjednici Glavne skupštine održanoj 7. listopada 2014. godine donesena je odluka o podjeli 13.868.378 redovitih dionica nominalne vrijednosti 20,00 kuna na način da se jedna redovna dionica nominalnog iznosa od 20,00 kuna dijeli na 2 dionice pojedinačnog nominalnog iznos od 10,00 kuna svaka, te nakon provedbe ukupni broj redovitih dionica iznosi 27.736.756 nominalne vrijednosti 10,00 kuna svaka. Također je donesena odluka o ukidanju 51.197 povlaštenih dionica bez prava glasa nominalne vrijednosti 10,00 kuna na način da se pretvaraju u 51.197 redovitih dionica nominalne vrijednosti 10,00 kuna svaka.

Nakon upisanih promjena temeljni kapital Croatia Airlinesa u iznosu od 277.879.530,00 kuna podijeljen je na ukupno 27.787.953 redovitih dionica nominalne vrijednosti od 10,00 kuna.

Tijekom 2015. godine nije bilo promjena u dioničkoj glavnici.

## Dioničari društva Croatia Airlines d.d.

Na dan 31. prosinca 2015.godine struktura vlasništva Društva bila je kako sljedi:

Državni ured za upravljanje državnom imovinom (DUUDI) za Republiku Hrvatsku	97,06
Zračna luka Zagreb d.o.o.	1,72
Državni ured za upravljanje državnom imovinom (DUUDI) za Državnu agenciju za osiguranje štednih uloga i sanaciju banaka	0,77
Ostali	0,45
<b>UKUPNO</b>	<b>100,00</b>



**Nadzorni odbor društva Croatia Airlines d.d.**

Temeljem Odluke Glavne skupštine na sjednici od 7. listopada 2014. godine utvrđeno je da će Nadzorni odbor u sljedećem mandatnom razdoblju imati pet (5) članova.

Sastav Nadzornog odbora na dan 31.12.2015. godine:

Siniša Petrović	Predsjednik Nadzornog odbora
Darko Prebežac	Zamjenik predsjednika
Berislav Matijević	Član
Marko Lesić <sup>1</sup>	Član
Vjekoslav Jelić <sup>2</sup>	Član

**Uprava Društva Croatia Airlines d.d**

Krešimir Kučko	Predsjednik Uprave
Zlatko Širac	Član Uprave

**Uprava ovisnih društava**

Eugen Šunde	Direktor Amadeus Croatia d.d.
Jadranka Skelin-Hrvoj	Direktorica Obzor putovanja d.o.o. (do 31.10.2015.)
Silvana Turčić	Direktorica Obzor putovanja d.o.o. (od 1.11.2015.)



Ostale bilješke uz financijske izvještaje sastavni su dio Osvrta Uprave na poslovanje u 2015. godini (preliminarno izvješće).

**NAPOMENA:**

Priloženi izvještaji prikazuju preliminarne nerevidirane odvojene i konsolidirane financijske izvještaje za 2015. godinu te 4. tromjesečje 2015. g.

---

<sup>1</sup> Marko Lesić imenovan je za člana NO dana 7.10.2014.

<sup>2</sup> Vjekoslav Jelić imenovan za člana NO dana 7.7.2015. godine, do kojeg je datuma član bio Hrvoje Kujundžić.



Na temelju Zakona o tržištu kapitala (NN 88/08, 146/08, 74/09, 54/13, 159/13, 18/15, 110/15), ovime dajemo sljedeću:

## IZJAVU

Da su preliminarni pojedinačni i konsolidirani nerevidirani financijski izvještaji izdavatelja Croatia Airlines d.d. za razdoblje 1. siječnja do 31. prosinca 2015., te za četvrti kvartal 2015. godine sastavljeni uz primjenu odgovarajućih standarda financijskog izvještavanja, te daju cjelovit i istinit prikaz imovine i obveza, gubitaka i dobitaka, financijskog položaja i poslovanja izdavatelja i društava uključenih u konsolidaciju kao cjelinu.

Da izvještaj posloводства Croatia Airlines d.d. sadrži istinit prikaz razvoja i rezultata poslovanja i položaja izdavatelja i društava uključenih u konsolidaciju, uz opis najznačajnijih rizika i neizvjesnosti kojima su izdavatelj i društva izloženi kao cjelina.

Ova Izjava daje se kao prilog preliminarnih tromjesečnih i godišnjih izvještaja izdavatelja Croatia Airlines d.d.

Osobe odgovorne za sastavljanje izvještaja izdavatelja:

Član Uprave



---

**Zlatko Širac**

Predsjednik Uprave



---

**Krešimir Kučko**

U Zagrebu, 29. veljače 2016.

## Osvrt Uprave na poslovanje u 2015. godini (preliminarno izvješće)

Poslovanje Croatia Airlinesa povezano je uz hrvatsku gospodarsku realnost i ovisno o stanju ekonomija zemalja koje su glavna emitivna tržišta za putovanja u Hrvatsku, posebice kada je u pitanju turizam.

Gospodarstvo eurozone u 2015. godini ostvarilo je rast od 1,5 posto (procjene MMF), Umjereni oporavak gospodarstva eurozone i Europske unije nastavio se treću godinu zaredom, a taj tempo trebao bi se zadržati i u 2016. unatoč izazovnijim uvjetima u globalnom gospodarstvu. Na ekonomski rast eurozone pozitivno utječu niske cijene goriva, niži tečaj eura, smanjenje nepovoljnih fiskalnih kretanja i dužničkih tenzija, jednostavniji uvjeti kreditiranja te prilagođavanje monetarne politike.

Glavno obilježje hrvatskog gospodarstva u 2015. je izlazak iz šestogodišnje krize i recesije. Zabilježen je veći rast bruto domaćeg proizvoda nego što se očekivalo. U devet mjeseci 2015. gospodarstvo je poraslo 1,6 posto u odnosu na isto razdoblje 2014. godine. Većina analitičara očekuje rast gospodarstva u 2015. oko 1 posto.

Godina 2015. zadnja je godina restrukturiranja Croatia Airlines. Program restrukturiranja pokriva od pet godina (2011.-2015.) s dodatne dvije godine kao ocjene restrukturiranja nakon njegova završetka, a obuhvaćao je strateško, financijsko i operativno restrukturiranje. Provedba restrukturiranja kompanije bila je nužna kako bi se sukladno europskoj regulativi i praksi Croatia Airlines pripremio za dugoročno održivo poslovanje. U svom konačnom obliku Program restrukturiranja prihvaćen je 27. lipnja 2013. godine od strane Agencije za zaštitu tržišnog natjecanja.

U 2015. godini aktivnosti Croatia Airlines bile su usmjerene ka provođenju mjera restrukturiranja uz nadzor njihove provedbe, a krajnji cilj bilo je dostizanje zadanog iznosa vlastite kontribucije prema Rješenju AZTN-a uz zadržavanje ostvarene razine provedenih kompenzacijskih mjera restrukturiranja što je i postignuto. U odnosu na obvezujući iznos vlastite kontribucije od 761,6 mil. kn, Croatia Airlines je do 31.12.2015. godine u potpunosti realizirao vlastitu kontribuciju do iznosa od 776,7 mil. kn, što je za 15 mil. kn (+2%) veće od obveze iz Rješenja AZTN-a. Vlastita kontribucija u 2015. godini uključivala je ugovaranje okvirnih kreditnih linija s Erste bankom u visini od 15,3 mil. kn, Privrednom bankom u visini od 36,7 mil. kn te Zagrebačkom bankom od 1,5 mil. kn. Također su realizirani i kratkoročni krediti s Privrednom bankom u visini od 22,3 mil. kn, Hrvatskom poštanskom bankom u iznosu od 14,9 mil. kn te Zagrebačkom bankom u visini od 28,1 mil. kn. Isto tako realiziran je sale&lease back motora CFM56-5B u visini od 33,8 mil. kn. U vlastitu kontribuciju uključena je i prodaja udjela u Pleso prijevozu d.o.o. te prodaja prostora na Autobusnom kolodvoru.

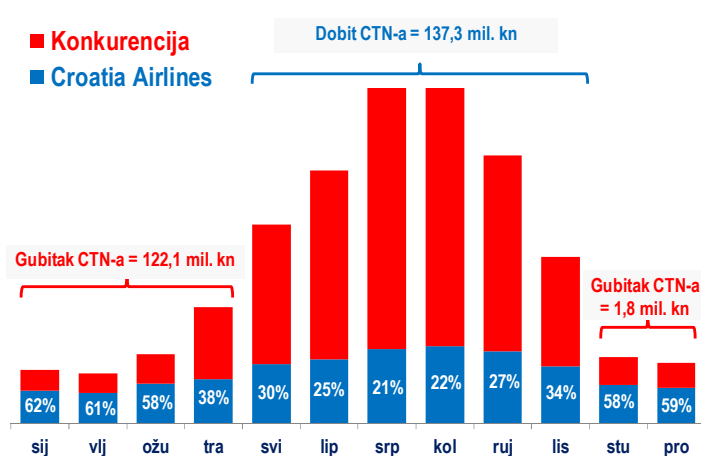
Tijekom godine nastavljena je kontinuirana provedba mjera racionalizacije i ušteda, što je stalna zadaća koja je sustavno implementirana u sve poslovne procese i razine upravljanja kompanijom. Uz navedeno, kontinuirani naglasak bio je na unapređenju pouzdanosti i sigurnosti flote izvođenjem svih redovno planiranih pregleda i modifikacija te ostalih radova na zrakoplovima i motorima u floti prema važećim standardima i sukladno odobrenom programu održavanja. U stalnom fokusu bila je maksimalna sigurnost operacije praćenjem i poštivanjem zakonske regulative i novih trendova u zrakoplovnoj industriji, nabavom potrebne opreme te kontinuiranom izobrazbom osoblja uključenog u pripremu, izvršenje i praćenje operacije.

Uprava Društva kontinuirano je pratila primjenu mjera i efekte restrukturiranja kao i potencijalni utjecaj financijske krize i gospodarske recesije na poslovne aktivnosti Društva. Implementacija predviđenih mjera rezultirala je ostvarenjem pozitivnog financijskog rezultata na kraju 2013., prvi put nakon pet godina. U 2014. također je zabilježena neto dobit, a i poslovna 2015. je bila uspješna, što je treća godina zaredom u kojoj se bilježi pozitivno poslovanje.

Prometni učinci Croatia Airlinesa u 2015. zadržani su na razini 2014. godine ili su poboljšani. Bitno je naglasiti da u 2016. godini prestaju ograničenja u pogledu budućeg tržišnog razvoja i rasta Društva što otvara nove mogućnosti povećanja kapaciteta te širenja mreže uvođenjem novih linija u narednom razdoblju.

OPIS		I-XII. 2014.	I-XII. 2015.	Indeks 2015/14
nalet (km)	DIST 000	16.328	16.388	100
broj uzlijetanja	FLTS	25.879	25.863	100
operativno vrijeme	BH	36.909	37.007	100
prevezeni putnici	RPAX 000	1.825	1.850	101
prevezena roba i pošta	CGO T	3.103	2.733	88
ostvareni putnički km	RPKM mil.	1.342	1.371	102
raspoloživa sjedala - km	ASKM mil.	1.938	1.967	101
<b>putnički faktor popunjenosti</b>	<b>PLF %</b>	<b>69,2</b>	<b>69,7</b>	<b>101</b>
ostvareni tonski km	TKM mil.	136	139	102
raspoloživi tonski km	ATKM mil.	202	205	101
<b>težinski faktor popunjenosti</b>	<b>WLF %</b>	<b>67,4</b>	<b>67,8</b>	<b>101</b>

- Broj letova i nalet u BH zadržani na razini 2014. godine;
- Porast broja prevezenih putnika za jedan posto (1.850 tis. putnika). Putnički promet u hrvatskim zračnim lukama u 2015. godini zabilježio je rast od 7,1 posto (7,2 milijuna putnika), a tržišni udio Croatia Airlines iznosio je 31 posto;
- Porast ostvarenih putničkih kilometara RPKM za 2 posto;
- Popunjenost putničke kabine PLF od 69,7%



Veliki problem za poslovanje kompanije i nadalje predstavlja visok stupanj sezonalnosti potražnje na hrvatskom zrakoplovnom tržištu. Tijekom zimskog razdoblja, tržišni udio Croatia Airlinesa na hrvatskom zrakoplovnom tržištu doseže i 62 posto i kompanija generira gubitak, dok tijekom ljetnog razdoblja ostvaruje dobit u uvjetima tržišnog udjela u

rasponu od 21 do 34 posto. To ukazuje da je za profitabilno poslovanje na razini godine, ključno u zimskom razdoblju minimizirati troškove poslovanja uz optimiziranje mreže letova.

**Preliminarni račun dobiti i gubitka**

	Ostvarenje 1-12 2015.	Ostvarenje 1-12 2014.	Indeks 15/14
Putnički prihod	1.319.619.317	1.290.829.310	102
Prijevoz tereta	15.069.398	16.477.938	91
Ostali prihodi	216.101.154	236.750.445	91
<b>UKUPNO PRIHODI OD POSLOVANJA</b>	<b>1.550.789.869</b>	<b>1.544.057.693</b>	<b>100</b>
Troškovi letenja	464.502.141	532.824.924	87
Održavanje	220.885.707	164.480.248	134
Usluge putnicima	84.658.521	78.580.588	108
Usluge u zračnom prometu	375.366.856	357.659.244	105
Promocija i prodaja	217.595.286	203.431.003	107
Opći i administrativni poslovi	85.345.308	91.326.990	93
Amortizacija	73.199.514	71.509.218	102
Ostali rashodi	12.503.603	30.573.917	41
<b>UKUPNO TROŠKOVI POSLOVANJA</b>	<b>1.534.056.937</b>	<b>1.530.386.133</b>	<b>100</b>
<b>DOBIT OD POSLOVANJA</b>	<b>16.732.932</b>	<b>13.671.561</b>	<b>122</b>
Rashodi od kamata	-10.347.988	-11.584.662	89
Prihodi od kamata	461.520	793.785	58
Tečajne razlike (netto)	5.968.864	6.143.217	97
Ostali financijski rashodi	-358.719	-2.197.636	16
Ostali financijski prihodi	1.372.458	721.293	190
<b>UKUPNO TROŠKOVI FINANCIRANJA</b>	<b>-2.903.865</b>	<b>-6.124.003</b>	<b>47</b>
<b>NETO DOBIT GODINE</b>	<b>13.829.067</b>	<b>7.547.558</b>	<b>183</b>

Prema preliminarnom računu dobiti i gubitka za 2015. godinu, Croatia Airlines ostvario je neto dobit u visini od 13,8 mil. kn, što je treća godina zaredom u kojoj se bilježi pozitivno poslovanje.

Rezultati ostvareni u prethodnom razdoblju pokazali su opravdanost provedbe cjelokupnog procesa restrukturiranja.


U dosadašnjem tijeku restrukturiranja provedeno je niz aktivnosti u svrhu povećanja prodaje te smanjenja troškova poslovanja. Primijenjeno je niz mjera ušteda i racionalizacije poslovanja kroz restrukturiranje naleta, reorganizaciju društva, povećanje točnosti prometovanja, povećanje produktivnosti rada, preispitivanje ugovora s dobavljačima i smanjenje troškova podvorbe putnika.

Uz sve navedeno, Vlada Republike Hrvatske pokrenula je postupak traženja strateškog partnera u cilju privatizacije kompanije odnosno pronalaska partnera koji bi osigurao najbolji poslovni i strateški potencijal za Croatia Airlines.


Izgradnjom novog 'trećeg' hangara, koji je stavljen u funkciju početkom veljače, kompanija nastoji osigurati razvoj i širenje usluga tehničkog održavanja vlastitih i zrakoplova inozemnih zrakoplovnih kompanija, a dodatnim kapacitetima osigurano je brže i efikasnije održavanje vlastite flote. U Tehničkom središtu Croatia Airlinesa koncem 2015. godine predstavljen je novi međunarodni program školovanja tehničkog osoblja u suradnji s Veleučilištem Velika Gorica. Program je jedinstven po tome što polaznici, na jednome mjestu, dobivaju ujedinjenu i teorijsku i praktičnu nastavu, a omogućen im je završetak školovanja stjecanjem akademske titule. Nastavljen je i projekt komercijalnog školovanja pilota na tipovima zrakoplova A320 i Q400 te je organizirano i komercijalno školovanje kabinskog osoblja.

Tijekom 2015. godine postignut je sporazum sa Airbus S.A.S. o konverziji četiri Airbusa A319 kako najviše odgovara poslovnim interesima kompanije. Ugovorena isporuka uključuje zamjenu izvorne narudžbe od četiri zrakoplova Airbus 319 ceo (current engine options) za četiri najsuvremenija modela Airbus 320 neo (new engine options). Time će se za šest, odnosno sedam godina, u razdoblju koje se preklapa s očekivanim izlaskom postojećih zrakoplova A319 i A320 iz flote Croatia Airlinesa, flotu obnoviti potpuno novim, najsuvremenijim postojećim zrakoplovima, koje karakterizira smanjena potrošnja goriva i smanjena emisija štetnih plinova i čiji je kapacitet veći od izvorno ugovorenih zrakoplova, a bit će isporučeni po gotovo istovjetnoj cijeni originalne narudžbe iz 2008. godine.

Iz svega navedenog može se zaključiti da su u 2015. godini provedene sve planirane mjere iz programa restrukturiranja koji je uspješno završen kao preduvjet budućeg održivog razvoja i rasta. Ostvareni rezultati poslovanja koji su bolji od plana u potpunosti potvrđuju ispunjenje planiranih ciljeva za 2015. godinu.



Predsjednik Uprave  
Krešimir Kučko



Član Uprave  
Zlatko Širac