




# POSLOVANJE GRUPE ČAKOVEČKI MLINOVI ZA RAZDOBLJE I – XII 2019.g.

## SADRŽAJ:

### FINANCIJSKI IZVJEŠTAJI

1. Račun dobiti i gubitka za I – XII mjesec 2019. godine
2. Bilanca na dan 31.12.2019. godine
3. Izvještaj o promjenama na kapitalu za I – XII mjesec 2019. godine
4. Izvještaj o novčanom tijeku za I – XII mjesec 2019. godine
5. Bilješke uz konsolidirane financijske izvještaje
6. Međuizvještaj posloводства
7. Izjava osoba odgovornih za sastavljanje izvještaja

GRUPA ČAKOVEČKI MLINOVI



## 1. KONSOLIDIRANI RAČUN DOBITI I GUBITKA ZA I – XII MJESEC 2019. GODINE

RAČUN DOBITI I GUBITKA za razdoblje I - XII 2019.		(u kunama)	
		2018. prepravljeno	2019.
<b>I</b>	<b>POSLOVNI PRIHODI</b>	<b>1.376.297.760</b>	<b>1.371.798.706</b>
1.	Prihodi od prodaje s poduzetnicima unutar grupe	-	-
2.	Prihodi od prodaje (izvan grupe)	1.274.712.551	1.258.944.824
3.	Prihodi na temelju upotrebe vlastitih proizvoda, robe i usluga	112.604	124.812
4.	Ostali poslovni prihodi s poduzetnicima unutar grupe	-	-
5.	Ostali poslovni prihodi (izvan grupe)	101.472.605	112.729.070
<b>II</b>	<b>POSLOVNI RASHODI</b>	<b>1.329.590.050</b>	<b>1.335.657.851</b>
1.	Promjene vrijednosti zaliha proizvodnje u tijeku i gotovih proizvoda	-1.078.303	-358.220
2.	Materijalni troškovi	<b>1.041.867.985</b>	<b>1.029.091.230</b>
a)	Troškovi sirovina i materijala	135.656.579	137.506.213
b)	Troškovi prodane robe	845.844.119	843.088.716
c)	Ostali vanjski troškovi	60.367.287	48.496.301
3.	Troškovi osoblja	<b>188.333.643</b>	<b>187.317.167</b>
a)	Neto plaće i nadnice	123.872.966	123.887.411
b)	Troškovi poreza i doprinosa iz plaća	37.939.852	38.310.051
c)	Doprinosi na plaće	26.520.825	25.119.705
4.	Amortizacija	52.636.006	58.996.224
5.	Ostali troškovi	37.861.186	44.857.330
6.	Vrijednosna usklađenja	<b>2.051.355</b>	<b>2.041.433</b>
a)	dugotrajne imovine (osim financijske imovine)	-	-
b)	kratkotrajne imovine (osim financijske imovine)	2.051.355	2.041.433
7.	Rezerviranja	187.722	247.595
a)	Rezerviranja za mirovine, otpremnine i slične obveze	-	137.500
b)	Rezerviranja za porezne obveze	-	-
c)	Rezerviranja za započete sudske sporove	-	-
d)	Rezerviranja za troškove obnavljanja prirodnih bogatstava	-	-
e)	Rezerviranja za troškove u jamstvenim rokovima	-	-
f)	Druga rezerviranja	187.722	110.095
8.	Ostali poslovni rashodi	7.730.456	13.465.092
<b>III</b>	<b>FINANCIJSKI PRIHODI</b>	<b>10.672.550</b>	<b>8.459.385</b>
1.	Prihodi od ulaganja u udjele (dionice) poduzetnika unutar grupe	-	-
2.	Prihodi od ulaganja u udjele (dionice) društava povezanih sudjelujućim interesima	-	-
3.	Prihodi od ostalih dugotrajnih financijskih ulaganja i zajmova poduzetnicima unutar grupe	-	-
4.	Ostali prihodi s osnove kamata iz odnosa s poduzetnicima unutar grupe	-	-
5.	Tečajne razlike i ostali financijski prihodi iz odnosa s poduzetnicima unutar grupe	-	-
6.	Prihodi od ostalih dugotrajnih financijskih ulaganja i zajmova	9.039.479	5.923.203
7.	Ostali prihodi s osnove kamata	475.307	1.376.346
8.	Tečajne razlike i ostali financijski prihodi	1.143.977	562.088
9.	Nerealizirani dobiti (prihodi) od financijske imovine	-	96.115
10.	Ostali financijski prihodi	13.787	501.633

RAČUN DOBITI I GUBITKA za razdoblje I - XII 2019.		(u kunama)	
		2018. prepravljeno	2019.
<b>IV</b>	<b>FINANCIJSKI RASHODI</b>	<b>4.703.030</b>	<b>3.757.428</b>
1.	Rashodi s osnove kamata i slični rashodi s poduzet. unutar grupe	-	-
2.	Tečajne razlike i drugi rashodi s poduzetnicima unutar grupe	-	-
3.	Rashodi s osnove kamata i slični rashodi	2.362.257	2.964.239
4.	Tečajne razlike i drugi rashodi	1.193.382	409.237
5.	Nerealizirani gubici (rashodi) od financijske imovine	104.249	-
6.	Vrijednosna usklađenja financijske imovine (neto)	-	383.952
7.	Ostali financijski rashodi	1.043.142	-
<b>V</b>	<b>UDIO U DOBITI OD DRUŠTAVA POVEZANIH SUDJELUJUĆIM INTERESOM</b>	-	-
<b>VI</b>	<b>UDIO U DOBITI OD ZAJEDNIČKIH POTHVATA</b>	-	-
<b>VII</b>	<b>UDIO U GUBITKU OD DRUŠTAVA POVEZANIH SUDJELUJUĆIM INTERESOM</b>	-	-
<b>VIII</b>	<b>UDIO U GUBITKU OD ZAJEDNIČKIH POTHVATA</b>	-	-
<b>IX</b>	<b>UKUPNI PRIHODI</b>	<b>1.386.970.310</b>	<b>1.380.258.091</b>
<b>X</b>	<b>UKUPNI RASHODI</b>	<b>1.334.293.080</b>	<b>1.339.415.279</b>
<b>XI</b>	<b>DOBIT ILI GUBITAK PRIJE OPOREZIVANJA</b>	<b>52.677.230</b>	<b>40.842.812</b>
1.	Dobit prije oporezivanja	52.677.230	40.842.812
2.	Gubitak prije oporezivanja	-	-
<b>XII</b>	<b>POREZ NA DOBIT</b>	10.147.525	7.726.593
<b>XIII</b>	<b>DOBIT ILI GUBITAK RAZDOBLJA</b>	<b>42.529.705</b>	<b>33.116.219</b>
1.	Dobit razdoblja	42.529.705	33.116.219
2.	Gubitak razdoblja	-	-

**2. BILANCA NA DAN 31.12.2019. GODINE**

BILANCA STANJA na dan 31. prosinca 2019.		(u kunama)	
		2018. prepravljeno	2019.
<b>A</b>	<b>POTRAŽIVANJA ZA UPISANI I NEUPLAĆENI KAPITAL</b>	-	-
<b>B</b>	<b>DUGOTRAJNA IMOVINA</b>	<b>313.125.929</b>	<b>325.267.865</b>
<b>I</b>	<b>NEMATERIJALNA IMOVINA</b>	<b>4.428.693</b>	<b>2.084.991</b>
1.	Izdaci za razvoj	-	-
2.	Koncesije, patenti, licencije, robne i uslužne marke, softver i ostala prava	3.352.687	1.782.722
3.	Goodwill	-	-
4.	Predujmovi za nabavu nematerijalne imovine	-	-
5.	Nematerijalna imovina u pripremi	-	-
6.	Ostala nematerijalna imovina	1.076.006	302.269
<b>II</b>	<b>MATERIJALNA IMOVINA</b>	<b>282.224.667</b>	<b>292.965.285</b>
1.	Zemljište	59.037.217	64.501.614
2.	Građevinski objekti	133.391.201	148.878.106
3.	Postrojenja i oprema	50.399.936	36.243.247
4.	Alati, pogonski inventar i transportna imovina	5.648.419	5.677.431
5.	Biološka imovina	-	-
6.	Predujmovi za materijalnu imovinu	-	2.614.220
7.	Materijalna imovina u pripremi	3.268.951	4.840.140
8.	Ostala materijalna imovina	21.410	4.927
9.	Ulaganje u nekretnine	30.457.533	30.205.600
<b>III</b>	<b>DUGOTRAJNA FINANCIJSKA IMOVINA</b>	<b>26.055.832</b>	<b>29.709.998</b>
1.	Ulaganja u udjele (dionice) poduzetnika unutar grupe	-	-
2.	Ulaganja u ostale vrijednosne papire poduzetnika unutar grupe	-	-
3.	Dani zajmovi, depoziti i slično poduzetnicima unutar grupe	-	-
4.	Ulaganja u udjele (dionice) društava povezanih sudjelujućim interesom	-	-
5.	Ulaganja u ostale vrijednosne papire društava povezanih sudjelujućim interesom	-	-
6.	Dani zajmovi, depoziti i slično društvima povezanim sudjelujućim interesom	-	-
7.	Ulaganja u vrijednosne papire	-	-
8.	Dani zajmovi, depoziti i slično	1.415.109	1.345.803
9.	Ostala ulaganja koja se obračunavaju metodom udjela	-	-
10.	Ostala dugotrajna financijska imovina	24.640.723	28.364.195
<b>IV</b>	<b>POTRAŽIVANJA</b>	<b>81.593</b>	<b>172.684</b>
1.	Potraživanja od poduzetnika unutar grupe	-	-
2.	Potraživanja od društava povezanih sudjelujućim interesom	-	-
3.	Potraživanja od kupaca	-	-
4.	Ostala potraživanja	81.593	172.684
<b>V</b>	<b>ODGOĐENA POREZNA IMOVINA</b>	<b>335.144</b>	<b>334.907</b>

BILANCA STANJA na dan 31. prosinca 2019.		(u kunama)	
		2018. prepravljeno	2019.
<b>C</b>	<b>KRATKOTRAJNA IMOVINA</b>	<b>431.478.241</b>	<b>480.889.287</b>
<b>I</b>	<b>ZALIHE</b>	<b>166.133.398</b>	<b>170.734.576</b>
1.	Sirovine i materijal	23.373.239	26.293.791
2.	Proizvodnja u tijeku	-	-
3.	Gotovi proizvodi	5.851.233	6.038.328
4.	Trgovačka roba	135.725.055	137.914.596
5.	Predujmovi za zalihe	1.183.871	487.861
6.	Dugotrajna imovina namijenjena prodaji	-	-
7.	Biološka imovina	-	-
<b>II</b>	<b>POTRAŽIVANJA</b>	<b>85.792.238</b>	<b>81.675.234</b>
1.	Potraživanja od poduzetnika unutar grupe	-	-
2.	Potraživanja od društava povezanih sudjelujućim interesom	-	-
3.	Potraživanja od kupaca	75.305.927	70.556.748
4.	Potraživanja od zaposlenika i članova poduzetnika	5.490.071	4.062.706
5.	Potraživanja od države i drugih institucija	3.401.828	4.354.594
6.	Ostala potraživanja	1.594.412	2.701.186
<b>III</b>	<b>KRATKOTRAJNA FINANCIJSKA IMOVINA</b>	<b>148.693.332</b>	<b>181.685.290</b>
1.	Ulaganja u udjele (dionice) poduzetnika unutar grupe	-	-
2.	Ulaganja u ostale vrijednosne papire poduzetnika unutar grupe	-	-
3.	Dani zajmovi, depoziti i slično poduzetnicima unutar grupe	-	-
4.	Ulaganja u udjele (dionice) društava povezanih sudjelujućim interesom	-	-
5.	Ulaganja u ostale vrijednosne papire društava povezanih sudjelujućim interesom	-	-
6.	Dani zajmovi, depoziti i slično društvima povezanim sudjelujućim interesom	-	-
7.	Ulaganja u vrijednosne papire	1.046.700	1.142.630
8.	Dani zajmovi, depoziti i slično	147.229.658	180.487.010
9.	Ostala financijska imovina	416.974	55.650
<b>IV</b>	<b>NOVAC U BANCII BLAGAJNI</b>	<b>30.859.273</b>	<b>46.794.187</b>
<b>D</b>	<b>PLAĆENI TROŠKOVI BUDUĆEG RAZDOBLJA I OBRAČUNATI PRIHODI</b>	<b>898.898</b>	<b>721.357</b>
<b>E</b>	<b>UKUPNO AKTIVA</b>	<b>745.503.068</b>	<b>806.878.509</b>
<b>F</b>	<b>IZVANBILANČNI ZAPISI</b>	<b>-</b>	<b>-</b>

BILANCA STANJA na dan 31. prosinca 2019.		(u kunama)	
		2018. prepravljeno	2019.
<b>A</b>	<b>KAPITAL I REZERVE</b>	<b>543.618.463</b>	<b>564.389.841</b>
<b>I</b>	<b>TEMELJNI (UPISANI) KAPITAL</b>	<b>102.900.000</b>	<b>102.900.000</b>
<b>II</b>	<b>KAPITALNE REZERVE</b>	-	-
<b>III</b>	<b>REZERVE IZ DOBITI</b>	<b>23.594.373</b>	<b>23.594.373</b>
1.	Zakonske rezerve	5.145.000	5.145.000
2.	Rezerve za vlastite dionice	-	-
3.	Vlastite dionice i udjeli (odbitna stavka)	-	-
4.	Statutarne rezerve	-	-
5.	Ostale rezerve	18.449.373	18.449.373
<b>IV</b>	<b>REVALORIZACIJSKE REZERVE</b>	-	-
<b>V</b>	<b>REZERVE FER VRIJEDNOSTI</b>	<b>198.054</b>	<b>832.536</b>
1.	Fer vrijednost financijske imovine raspoložive za prodaju	198.054	832.536
2.	Učinkoviti dio zaštite novčanih tokova	-	-
3.	Učinkoviti dio zaštite neto ulaganja u inozemstvu	-	-
<b>VI</b>	<b>ZADRŽANA DOBIT ILI PRENESENI GUBITAK</b>	<b>350.885.427</b>	<b>385.112.252</b>
1.	Zadržana dobit	350.885.427	385.112.252
2.	Preneseni gubitak	-	-
<b>VII</b>	<b>DOBIT ILI GUBITAK POSLOVNE GODINE</b>	<b>41.043.444</b>	<b>32.817.498</b>
1.	Dobit poslovne godine	41.043.444	32.817.498
2.	Gubitak poslovne godine	-	-
<b>VIII</b>	<b>MANJINSKI (NEKONTROLIRAJUĆI) INTERES</b>	<b>24.997.165</b>	<b>19.133.182</b>
<b>B</b>	<b>REZERVIRANJA</b>	<b>9.406.602</b>	<b>9.228.301</b>
1.	Rezerviranja za mirovine, otpremnine i slične obveze	9.228.301	9.228.301
2.	Rezerviranja za porezne obveze	-	-
3.	Rezerviranja za započete sudske sporove	178.301	-
4.	Rezerviranja za troškove obnavljanja prirodnih bogatstava	-	-
5.	Rezerviranja za troškove u jamstvenim rokovima	-	-
6.	Druga rezerviranja	-	-
<b>C</b>	<b>DUGOROČNE OBVEZE</b>	<b>35.147.002</b>	<b>56.018.623</b>
1.	Obveze prema poduzetnicima unutar grupe	-	-
2.	Obveze za zajmove, depozite i slično poduzetnika unutar grupe	-	-
3.	Obveze prema društvima povezanim sudjelujućim interesom	-	-
4.	Obveze za zajmove, depozite i slično društava povezanih sudjelujućim interesom	-	-
5.	Obveze za zajmove, depozite i slično	26.799.293	28.545.943
6.	Obveze prema bankama i drugim financijskim institucijama	8.347.709	3.434.580
7.	Obveze za predujmove	-	-
8.	Obveze prema dobavljačima	-	24.038.100
9.	Obveze po vrijednosnim papirima	-	-
10.	Ostale dugoročne obveze	-	-
11.	Odgođena porezna obveza	-	-

BILANCA STANJA na dan 31. prosinca 2019.		(u kunama)	
		2018. prepravljeno	2019.
<b>D</b>	<b>KRATKOROČNE OBVEZE</b>	<b>132.306.342</b>	<b>156.594.367</b>
1.	Obveze prema poduzetnicima unutar grupe	-	-
2.	Obveze za zajmove, depozite i slično poduzetnika unutar grupe	-	-
3.	Obveze prema društvima povezanim sudjelujućim interesom	-	-
4.	Obveze za zajmove, depozite i slično društava povezanih sudjelujućim interesom	-	-
5.	Obveze za zajmove, depozite i slično	-	120.870
6.	Obveze prema bankama i drugim financijskim institucijama	5.228.808	5.085.022
7.	Obveze za predujmove	1.236.972	225.135
8.	Obveze prema dobavljačima	97.837.335	124.042.912
9.	Obveze po vrijednosnim papirima	-	-
10.	Obveze prema zaposlenima	11.101.576	11.906.465
11.	Obveze za poreze, doprinose i slična davanja	16.651.295	15.010.596
12.	Obveze s osnove udjela u rezultatu	226.459	189.924
13.	Obveze po osnovi dugotrajne imovine namijenjene prodaji	-	-
14.	Ostale kratkoročne obveze	23.897	13.443
<b>E</b>	<b>ODGOĐENO PLAĆANJE TROŠKOVA I PRIHOD BUD. RAZDOBLJA</b>	<b>25.024.659</b>	<b>20.647.377</b>
<b>F</b>	<b>UKUPNO PASIVA</b>	<b>745.503.068</b>	<b>806.878.509</b>
<b>G</b>	<b>IZVANBILANČNI ZAPISI</b>	<b>-</b>	<b>-</b>

## 3. IZVJEŠTAJ O PROMJENAMA NA KAPITALU ZA I – XII MJESEC 2019. GODINE

Opis pozicije	Temeljni (opisani) kapital	Kapitalne rezerve	Zaonske rezerve	Rezerve za vlastite dionice	Vlasite dionice i udjeli (odbitna stavka)	Statutarne rezerve	Ostale rezerve	Revalorizacijske rezerve	Per vijeknost financijske imovine raspoložive za prodaju	Učinkoviti dio zaštite neto ulaganja u inozemstvo	Zadržana dobit/ preneseni gubitak	Dobit/ gubitak poslovne godine	Ukupno raspoloživo imateljima kapitala i matice	Majninski (kontrolirajući) interes	Ukupno kapital i rezerve
Prethodno razdoblje															
1. Stanje na dan početka prethodne poslovne godine	1029/000/000	-	3885/000	-	-	-	18.449.373	-	94.715	-	329.683.266	34.574.815	489.397.739	26.388.437	515.786.176
2. Promjene računovodstvenih politika	-	-	-	-	-	-	-	-	-	-	-	-	-	-	-
3. Ispravak pogreški	-	-	-	-	-	-	-	-	-	-	-	-	-	-	-
4. Stanje na dan početka prethodne poslovne godine (prepravljeno) (AOP 01 do 03)	1029/000/000	-	3885/000	-	-	-	18.449.373	-	94.715	-	329.683.266	34.574.815	489.397.739	26.388.437	515.786.176
5. Dobit/gubitak razdoblja	-	-	-	-	-	-	-	-	-	-	-	41.043.444	41.043.444	1.462.661	42.506.105
6. Tečajne razlike iz prethodna inozemnog poslovanja	-	-	-	-	-	-	-	-	-	-	-	-	-	-	-
7. Promjene revalorizacijskih rezervi dugotrajne materijalne i nematerijalne imovine	-	-	-	-	-	-	-	-	-	-	-	-	-	-	-
8. Dobitak ili gubitak s osnove naknadnog vrednovanja financijske imovine raspoložive za prodaju	-	-	-	-	-	-	-	-	292.769	-	-	-	292.769	-	292.769
9. Dobitak ili gubitak s osnove učinkovite zaštite novčanog toka	-	-	-	-	-	-	-	-	-	-	-	-	-	-	-
10. Dobitak ili gubitak s osnove učinkovite zaštite neto ulaganja u inozemstvu	-	-	-	-	-	-	-	-	-	-	-	-	-	-	-
11. Udio u ostalim svobodnovaljnoj dobiti/gubitku društava povezanih sudjelujućim interesom	-	-	-	-	-	-	-	-	-	-	-	-	-	-	-
12. Aktivna ili pasivna dobiti/gubitak po planovno definiranu pramjenu	-	-	-	-	-	-	-	-	-	-	-	-	-	-	-
13. Ostale neklasifikirane promjene kapitala	-	-	-	-	-	-	-	-	-	-	-	-	-	-	-
14. Porez na transakcije priznate direktno u kapitalu	-	-	-	-	-	-	-	-	-	-	-	-	-	-	-
15. Povećanje/smanjenje temeljnog (opisanog) kapitala (osim revalorizacijom dobiti i u postupku predviđanje nagodbe	-	-	-	-	-	-	-	-	-	-	-	-	-	-	-
16. Povećanje temeljnog (opisanog) kapitala reinvestiranjem dobiti	-	-	-	-	-	-	-	-	-	-	-	-	-	-	-
17. Povećanje temeljnog (opisanog) kapitala u postupku predviđanje nagodbe	-	-	-	-	-	-	-	-	-	-	-	-	-	-	-
18. Otkup vlastitih dionica/udjela	-	-	-	-	-	-	-	-	-	-	-	-	-	-	-
19. Isplata udjela u dobiti/dividende	-	-	-	-	-	-	-	-	-	-	-	-	-	-	-
20. Ostale respođe vlasnicima	-	-	-	-	-	-	-	-	-	-	-	-	-	-	-
21. Prijenos u pozicije rezervi po godišnjem rasporedu	-	-	12.600	-	-	-	-	-	-	-	-	33.314.815	-	-	-
22. Povećanje rezervi u postupku predviđanje nagodbe	-	-	-	-	-	-	-	-	-	-	-	-	-	-	-
23. Stanje na zadnji dan izvještajnog razdoblja prethodne poslovne godine (04 do 22)	1029/000/000	-	5.145/000	-	-	-	18.449.373	-	198.654	-	350.885.427	41.043.444	518.621.298	24.997.165	543.608.463
DODATAK IZVJEŠTAJU O PROMJENAMA KAPITALA (popunjava poduzetnik obveznik primanje MIST-a)															
I. OSTALA SVOBODNOVALJNA DOBITI/PRETHODNOG RAZDOBLJA, IZMJEŠTANO ZA PORUKE (AOP 06 do 14)															
II. SVOBODNOVALJNA DOBITI ILI GUBITAKI/PRETHODNOG RAZDOBLJA (AOP 05 do 24)															
III. TRANSKCIJE S VLASTNICIMA/PRETHODNOG RAZDOBLJA PRIZNATE/DIREKTNO U KAPITALU (AOP 15 do 22)															
			12.600/000						292.769		3.112.346		3.465.115	2.877.533	527.582
			12.600/000						292.769		3.112.346		44.448.559	1.391.272	43.057.287
			12.600/000								18.089.815		15.225.000		15.225.000





Opis pozicije	Temeljni (opisani) kapital	Kapitalne rezerve	Zakonske rezerve	Rezerve za vlastite dionice	Vlastite dionice i udjeli (odluna stuba)	Stimulirane rezerve	Osobne rezerve	Revalorizacijske rezerve	Perzistentnost financijske imovine raspoložive za prodaju	Učinkoviti dobiti i gubici od zadržanih udjela u inozemstvu	Zadržana dobiti i gubici	Dobit / gubitak poslovne godine	Ukupno raspoloživo imanje (uključujući kapitalne matice)	Manjinski (tekućinski) interes	Ukupno kapital i rezerve
<b>I. Tekuće razdoblje</b>															
1. Stanje na dan početka tekuće poslovne godine	102.900.000	-	5.145.000	-	-	-	18.440.373	-	198.054	-	350.885.427	41.043.444	518.621.298	24.997.165	543.618.463
2. Promjene računovodstvenih politika	-	-	-	-	-	-	-	-	-	-	-	-	-	-	-
3. Ispravak pogreški	-	-	-	-	-	-	-	-	-	-	-	-	-	-	-
4. Stanje na dan početka tekuće poslovne godine (prepravljeno) (AOP 27 do 29)	102.900.000	-	5.145.000	-	-	-	18.440.373	-	198.054	-	350.885.427	41.043.444	518.621.298	24.997.165	543.618.463
5. Dobit / gubitak razdoblja	-	-	-	-	-	-	-	-	-	-	-	32.817.498	32.817.498	298.721	33.116.219
6. Tečajne razlike iz promjena inozemnog poslovanja	-	-	-	-	-	-	-	-	-	-	-	-	-	-	-
7. Promjene revalorizacijskih rezervi dugotrajne materijale i nematerijalne imovine	-	-	-	-	-	-	-	-	-	-	-	-	-	-	-
8. Dobitak ili gubitak osnovne naknadnog vrednovanja financijske imovine raspoložive za prodaju	-	-	-	-	-	-	-	-	634.482	-	-	-	634.482	-	634.482
9. Dobitak ili gubitak osnovne učinkovite zaštite neto ulaganja u inozemstvu	-	-	-	-	-	-	-	-	-	-	-	-	-	-	-
10. Dobitak ili gubitak s osnovne učinkovite zaštite neto ulaganja u inozemstvu	-	-	-	-	-	-	-	-	-	-	-	-	-	-	-
11. Udio u oslabio svobudnivoj dobiti / gubitku dioničara povezanih sudjelujućim interesom	-	-	-	-	-	-	-	-	-	-	-	-	-	-	-
12. Aktinski i torbici gubici po planovima definiranih primanja	-	-	-	-	-	-	-	-	-	-	-	-	-	-	-
13. Ostale nevlasničke promjene kapitala	-	-	-	-	-	-	-	-	-	-	1.088.381	-	1.088.381	6.162.704	5.104.323
14. Porez na transakcije priznate direktno u kapitalu	-	-	-	-	-	-	-	-	-	-	-	-	-	-	-
15. Povećanje/smanjenje temeljnog (upisanog) kapitala (osim revalorizacijom dobiti i u postupku predračunskog godišnjeg)	-	-	-	-	-	-	-	-	-	-	-	-	-	-	-
16. Povećanje temeljnog (upisanog) kapitala revalorizacijom dobiti	-	-	-	-	-	-	-	-	-	-	-	-	-	-	-
17. Povećanje temeljnog (upisanog) kapitala u postupku predračunskog godišnjeg	-	-	-	-	-	-	-	-	-	-	-	-	-	-	-
18. Oduz vlastiti dionici udjela	-	-	-	-	-	-	-	-	-	-	-	-	-	-	-
19. Isplata udjela u dobiti / dionice	-	-	-	-	-	-	-	-	-	-	-	-	-	-	-
20. Ostale raspodjele vlasnicima	-	-	-	-	-	-	-	-	-	-	-	-	-	-	-
21. Prijenos u pozicije rezervi po godišnjem raspolaganju	-	-	-	-	-	-	-	-	-	-	-	-	-	-	-
22. Povećanje rezervi u postupku predračunskog godišnjeg	-	-	-	-	-	-	-	-	-	-	-	-	-	-	-
23. Stanje na zadnji dan izjave stažnog razdoblja tekuće poslovne godine (AOP 30 do 48)	102.900.000	-	5.145.000	-	-	-	18.440.373	-	832.536	-	385.112.552	32.817.498	545.256.659	19.133.182	564.389.841
<b>II. DODATAK IZVJEŠTAJU O PROMJENAMA KAPITALA (popunjava poduzetnik obveznik priručnice MSH-a)</b>															
I. OSTALASVEOBHVATNADOBIT TEKUĆEG RAZDOBLJA, UMANJENO ZA PORAZE (AOP 32 do 40)	-	-	-	-	-	-	-	-	634.482	-	1.088.381	-	1.692.863	6.162.704	4.469.841
II. SVEOBHVATNA DOBIT ILI GUBITAK TEKUĆEG RAZDOBLJA (AOP 31 + 50)	-	-	-	-	-	-	-	-	634.482	-	1.088.381	32.817.498	34.510.361	5.863.883	28.646.278
III. TRANSAKCIJSKE VLASTNICE TEKUĆEG RAZDOBLJA PRIZNATE DIREKTNO U KAPITALU (AOP 41 do 48)	-	-	-	-	-	-	-	-	-	-	33.168.444	-	7.875.000	-	7.875.000

#### 4. IZVJEŠTAJ O NOVČANOM TIJEKU ZA I – XII MJESEC 2019. GODINE

IZVJEŠTAJ O NOVČANOM TIJEKU - INDIRECTNA METODA za razdoblje I - XII 2019.		(u kunama)	
		2018. prepravljeno	2019.
<b>NOVČANI TOKOVI OD POSLOVNIH AKTIVNOSTI</b>			
1.	Dobit prije oporezivanja	52.677.230	40.842.812
2.	Usklađenja:	46.666.486	54.294.267
a	Amortizacija	52.636.006	58.996.224
b	Dobici i gubici od prodaje i vrijednosna usklađenja dugotrajne materijalne i nematerijalne imovine	-	-
c	Dobici i gubici od prodaje i nerealizirani dobiti i gubici i vrijednosno usklađenje financijske imovine	1.043.142	383.952
d	Prihodi od kamata i dividendi	-9.514.786	-7.801.182
e	Rashodi od kamata	2.362.257	2.964.239
f	Rezerviranja	-	-
g	Tečajne razlike (nerealizirane)	49.405	-152.851
h	Ostala usklađenja za nenovčane transakcije i nerealizirane dobitke i gubitke	90.462	- 96.115
<b>I</b>	<b>Povećanje ili smanjenje novčanih tokova prije promjena u radnom kapitalu</b>	<b>99.343.716</b>	<b>95.137.079</b>
3.	Promjene u radnom kapitalu	-19.163.559	1.779.145
a	Povećanje ili smanjenje kratkoročnih obveza	-38.326.829	16.030.969
b	Povećanje ili smanjenje kratkotrajnih potraživanja	21.574.678	4.117.004
c	Povećanje ili smanjenje zaliha	3.158.174	-4.601.178
d	Ostala povećanja ili smanjenja radnog kapitala	-5.569.582	-13.767.650
<b>II</b>	<b>Novac iz poslovanja</b>	<b>80.180.157</b>	<b>96.916.224</b>
4.	Novčani izdaci za kamate	-2.362.257	-2.964.239
5.	Plaćeni porez na dobit	-10.147.525	-7.726.593
<b>A</b>	<b>NETO NOVČANI TOKOVI OD POSLOVNIH AKTIVNOSTI</b>	<b>67.670.375</b>	<b>86.225.392</b>
<b>NOVČANI TOKOVI OD INVESTICIJSKIH AKTIVNOSTI</b>			
1.	Novčani primici od prodaje dugotrajne materijalne i nematerijalne imovine	-	-
2.	Novčani primici od prodaje financijskih instrumenata	-	-
3.	Novčani primici od kamata	1.344.874	1.376.346
4.	Novčani primici od dividendi	8.169.912	6.424.836
5.	Novčani primici s osnove povrata danih zajmova i štednih uloga	-	-
6.	Ostali novčani primici od investicijskih aktivnosti	-	-
<b>III</b>	<b>Ukupno novčani primici od investicijskih aktivnosti</b>	<b>9.514.786</b>	<b>7.801.182</b>
1.	Novčani izdaci za kupnju dugotrajne materijalne i nematerijalne imovine	-22.072.858	-25.776.551
2.	Novčani izdaci za stjecanje financijskih instrumenata	-	-
3.	Novčani izdaci s osnove danih zajmova i štednih uloga za razdoblje	-	-
4.	Stjecanje ovisnog društva, umanjeno za stečeni novac	-	-
5.	Ostali novčani izdaci od investicijskih aktivnosti	-4.350.256	- 3.723.235
<b>IV</b>	<b>Ukupno novčani izdaci od investicijskih aktivnosti</b>	<b>-26.423.114</b>	<b>-29.499.786</b>
<b>B</b>	<b>NETO NOVČANI TOKOVI OD INVESTICIJSKIH AKTIVNOSTI</b>	<b>-16.908.328</b>	<b>-21.698.604</b>

IZVJEŠTAJ O NOVČANOM TIJEKU - INDIREKTNA METODA za razdoblje I - XII 2019.		(u kunama)	
		2018. prepravljeno	2019.
	<b>NOVČANI TOKOVI OD FINACIJSKIH AKTIVNOSTI</b>		
1.	Novčani primici od povećanja temeljnog (upisanog) kapitala	-	-
2.	Novčani primici od izdavanja vlasničkih i dužničkih financijskih instrumenata	-	-
3.	Novčani primici od glavnice kredita, pozajmica i drugih posudbi	-	-
4.	Ostali novčani primici od financijskih aktivnosti	36.840.161	69.306
<b>V</b>	<b>Ukupno novčani primici od financijskih aktivnosti</b>	<b>36.840.161</b>	<b>69.306</b>
1.	Novčani izdaci za otplatu glavnice kredita, pozajmica i drugih posudbi i dužničkih financijskih instrumenata	-62.225.679	-3.189.395
2.	Novčani izdaci za isplatu dividendi	-15.225.000	-7.875.000
3.	Novčani izdaci za financijski najam	-	-
4.	Novčani izdaci za otkup vlastitih dionica i smanjenje temeljnog (upisanog) kapitala	-	-
5.	Ostali novčani izdaci od financijskih aktivnosti	- 354.519	-37.596.785
<b>VI</b>	<b>Ukupno novčani izdaci od financijskih aktivnosti</b>	<b>-77.805.198</b>	<b>-48.661.180</b>
<b>C</b>	<b>NETO NOVČANI TOKOVI OD FINACIJSKIH AKTIVNOSTI</b>	<b>-40.965.037</b>	<b>-48.591.874</b>
1.	Nerealizirane tečajne razlike po novcu i novčanim ekvivalentima	-	-
<b>D</b>	<b>NETO POVEĆANJE ILI SMANJENJE NOVČANIH TOKOVA</b>	<b>9.797.010</b>	<b>15.934.914</b>
<b>E</b>	<b>NOVAC I NOVČANI EKVIVALENTI NA POČETKU RAZDOBLJA</b>	<b>21.062.263</b>	<b>30.859.273</b>
<b>F</b>	<b>NOVAC I NOVČANI EKVIVALENTI NA KRAJU RAZDOBLJA</b>	<b>30.859.273</b>	<b>46.794.187</b>

## 5. BILJEŠKE

### Opći podaci o društvu:

Puni naziv društva: „Čakovečki mlinovi” dioničko društvo za proizvodnju i promet prehrambenih proizvoda, Čakovec.

Skraćeni naziv društva: Čakovečki mlinovi d.d. Čakovec.

Adresa: 40 000 Čakovec, Mlinska ulica 1

Šifra djelatnosti: 1061

OIB: 20262622069

Matični broj: 3108414

MBS: 070004250

Čakovečki mlinovi d.d. Čakovec, Mlinska 1. uskladilo je opće akte sa Zakonom o trgovačkim društvima te je na osnovu istih Trgovački sud u Varaždinu Rješenjem Tt-95/482-2 dana 4. prosinca 1995. godine upisao Društvo u sudski registar.

Temeljni kapital Društva na dan 31.12.2019. iznosi 102.900.000,00 kn i podijeljen je na 105.000 dionica nominalne vrijednosti 980,00 kn.

Poslovni računi društva na dan 31.12.2019. otvoreni su kod sljedećih banaka:

- Privredna banka d.d. Zagreb IBAN: HR2623400091116005907,
- Raiffeisenbank Austrija d.d. Zagreb IBAN: HR8124840081101841873,
- Zagrebačka banka d.d. Zagreb IBAN: HR9223600001102561339,
- Erste & Steiermarkische bank d.d. Zagreb IBAN: HR4924020061100031817.

### Djelatnost Društva

Grupa Čakovečki mlinovi najveći dio prihoda ostvaruje kroz djelatnost prometa prehrambenim proizvodima te proizvodnje prehrambenih proizvoda (brašna, kruha, peciva, keksa, vafla, tjestenina, kaša, jestivih ulja). Ostale registrirane djelatnosti društva su: skladištenje robe, djelatnost ostalih agencija u prometu, tehničko ispitivanje i analiza, djelatnosti pakiranja, instalacijski, završni građevinski i opći mehanički radovi za vlastite potrebe, otkup poljoprivrednih proizvoda, uzgoj usjeva, vrtnoga i ukrasnoga bilja, uzgoj stoke, peradi i ostalih životinja, uzgoj usjeva i uzgoj stoke, peradi i ostalih životinja (mješovita proizvodnja), uslužne djelatnosti u biljnoj proizvodnji i stočarstvu, osim veterinarskih usluga.

### Organi društva

Uprava Društva: Predsjednik Uprave: Stjepan Varga, član Uprave: Nino Varga.

Nadzorni Odbor: Vladimir Bulić (predsjednik), Ružica Varga, Katarina Varga, Ana Grašić, Zoran Štefulj, Lidija Posavec, Marija Drvoderić.

Skupština: Čine je svi dioničari Društva.

Dionice Društva uvrštene su na uređenom tržištu Zagrebačke burze u segmentu redovitog tržišta i njima se redovno trguje.

### **Sažetak značajnijih računovodstvenih politika**

Odvojeni i konsolidirani financijski izvještaji pripremljeni su u skladu s Međunarodnim standardima financijskog izvještavanja (MSFI).

Računovodstvene politike primijenjene u financijskim izvještajima su zbog primjene MSFI 16 koji je stupio na snagu 1.1.2019. mijenjane u tom dijelu.

Računovodstvene politike primijenjene u odvojenim i konsolidiranim financijskim izvještajima tekućeg razdoblja mijenjane su u odnosu i na računovodstvene politike primijenjene u odvojenim i konsolidiranim financijskim izvještajima u prethodnim razdobljima u dijelu primjene MRS-a 16 Nekretnine, postrojenja i oprema i to na način da se prešlo sa modela revalorizacije iz t. 31. MRS-a 16 na model troška iz t. 30. MRS-a 16, a na način da su prepravljani izvještaji prethodnih razdoblja sukladno t. 22. MRS-a 8 Računovodstvene politike, promjene računovodstvenih procjena i greške, a prema kojem je subjekt dužan uskladiti početno stanje svakog sastavnoga dijela kapitala na koji to ima učinak za prvo prezentirano prethodno razdoblje, te ostalih usporednih iznosa objavljenih za svako prezentirano prethodno razdoblje kao da se nova računovodstvena politika oduvijek primjenjuje.

Računovodstvene politike primijenjene u odvojenim i konsolidiranim financijskim izvještajima tekućeg razdoblja mijenjane su u odnosu i na računovodstvene politike primijenjene u odvojenim i konsolidiranim financijskim izvještajima prethodnim razdobljima i u dijelu primjene MRS-a 19 Primanja zaposlenika i to na način da se pristupilo procjeni rezerviranja za buduće troškove koji bi eventualno pripali zaposlenicima u budućim razdobljima s osnova prava na jubilarne nagrade vezane na ostvarene godine radnog staža u društvu i otpremnine prilikom odlaska u mirovinu, a na način da su prepravljani izvještaji prethodnih razdoblja sukladno MRS-u 8.

## Konsolidacija

Ovisna društva su sva društva nad kojima Društvo ima kontrolu nad financijskim i poslovnim politikama, što u pravilu uključuje više od pola glasačkih prava. Postojanje i učinak potencijalnih prava glasa koja se mogu iskoristiti ili zamijeniti razmatraju se prilikom procjene da li Društvo ima kontrolu nad drugim poslovnim subjektom. Metoda kupnje koristi se za iskazivanje stjecanja ovisnih društva od strane Društva. Trošak kupnje mjeri se kao fer vrijednost dane imovine, izdanih vlasničkih instrumenata, te nastalih ili preuzetih obveza na dan kupnje, uvećan za troškove neposredno povezane s kupnjom. Stečena prepoznatljiva imovina, obveze i potencijalne obveze u poslovnoj kombinaciji inicijalno se mjere po fer vrijednosti na dan stjecanja, neovisno o manjinskom udjelu. Višak troška stjecanja iznad fer vrijednosti udjela Društva u neto stečenoj imovini ovisnog društva, iskazuje se kao goodwill. Ako je trošak stjecanja manji od fer vrijednosti neto stečene imovine ovisnog društva, razlika se priznaje izravno u rezervama. Sve transakcije društava unutar Grupe te stanja i nerealizirani dobiti od transakcija društava unutar Grupe eliminirani su pri konsolidaciji. Isto tako eliminiraju se i nerealizirani dobiti i gubici, osim ako postoje dokazi o umanjenu vrijednosti prenesene imovine.

Društvo na dan 31.12.2019. drži vlasničke udjele kod slijedećih povezanih trgovačkih društava:

Društvo	Segment djelatnosti	% vlasničkih udjela / dionica	% glasačkih prava <sup>1</sup>
METSS d.o.o. Čakovec	Trgovina	100,00	100,00
- Trgocentar d.d. Virovitica	Trgovina	49,55	52,03
Trgovina Krk d.d. Malinska	Trgovina	87,33	87,33
Trgostil d.d. Donja Stubica	Trgovina	76,78	83,15
Vražap d.o.o. Zadar	Trgovina / Pekarstvo	100,00	100,00
Radnik d.d. Opatija	Trgovina / Pekarstvo	52,47	52,47

1) Razlika glasačkih prava i vlasničkog udjela je u vlastitim dionicama

U okviru pozicije dionice i udjeli u povezanim društvima u odvojenim financijskim izvještajima društva Čakovečki mlinovi d.d. Čakovec iskazano je ulaganje po metodi troška ulaganja u dionice Radnik Opatija d.d. Lovran za stjecanje 52,47 % ukupne vrijednosti temeljnog kapitala tog društva, ulaganje u Trgovinu Krk d.d. Malinska za stjecanje 87,33 % temeljnog kapitala tog društva, ulaganje u društvo METSS d.o.o. Čakovec u kojem društvo ima 100% udjela u temeljnom kapitalu, ulaganje u društvu Vražap d.o.o. Zadar u kojem društvo ima 100% udjela u temeljnom kapitalu, ulaganje u društvo Trgostil d.d. Donja Stubica za stjecanje 76,78% temeljnog kapitala tog društva. U procesu konsolidacije ove vrijednosti u iznosu od 49.213.181 kn su eliminirane. Manjinski interes odnosi se na postotak glasačkih prava prema udjelu u društvima koja nisu u potpunom vlasništvu odnosno kontroli matice i to: u Radnik Opatija d.d. Lovran u visini od 47,53 %, Trgovini Krk d.d. Malinska 12,67 %, Trgostil d.d. D. Stubica 16,85 %, te Trgocentar d.d. Virovitica 47,97 %.

Nad društvom Kvarner Punat trgovine d.o.o. Malinska koje je bilo dio Grupe Čakovečki mlinovi u prosincu 2019. godine završen je postupak likvidacije, te je isto izuzeto u promatranju poslovanja Grupe, te prilikom izrade konsolidacije.

### Značajniji poslovni događaji

Sa 1.1.2019. godine stupio je na snagu novi standard - Međunarodni standard financijskog izvještavanja 16 - Najmovi (u nastavku: Standard ili MSFI 16). MSFI 16 zahtijeva da se prema modelu prepoznavanja najmova, identificira najam na razini sklopljenog ugovora, a najmoprimci moraju u svoje financijske izvještaje priznati financijsku obvezu i imovinu, koja predstavlja pravo na korištenje tijekom razdoblja najma. Najmoprimci nakon inicijalnog priznavanja imovine i financijskih obveza, priznaju i amortizaciju po toj imovini, te financijski trošak na preostalu financijsku obvezu. Amortizacija imovine se priznaje do kraja trajanja najma, dok se financijski trošak priznaje kao umnožak financijske obveze te implicitne diskontne stope ili inkrementalne stope posuđivanja.

Korištenjem opcije u tranziciji pojednostavljenog modificiranog pristupa Grupa je primjenila MSFI 16 s 1. siječnjem 2019. godine bez prepravljanja prethodnih razdoblja te bez knjiženja prepravaka na kapitalu. Društva Grupe uzimaju u obzir isključivo preostale izdatke po ugovoru o najmu, koje diskontiraju koristeći inkrementalnu stopu te knjiže pravo na upravljanje imovinom u istome iznosu.

Imovinu s pravom uporabe uvrštena je u istu stavku u kojoj bi odgovarajuća odnosna imovina bila prikazana da je u njegovu vlasništvu, a obveze po najmu iskazane su u okviru dugoročnih i kratkoročnih obveza prema dobavljačima.

Kod identificiranja najma korišteni su dopušteni praktični prečaci u tranziciji stoga: svi ugovori o zakupu poslovnog prostora, bez obzira kada su sklopljeni a koji ističu do 31.12.2019. nisu priznavani kao najam, te ukoliko ugovor ima klauzulu da se može raskinuti bez navođenja razloga za raskid, a bez ugovorene kazne ili značajnijeg troška isti nisu biti priznati kao najam.

Društva Grupe koja primjenjuju HSFI i na koje se ovaj standard direktno ne odnosi rade usklade u bilanci i RDG prilikom pripreme izvještaja za potrebe konsolidacije.

Navedena primjena standarda u navećoj mjeri očitovala se u društvima Grupe koja pretežno obavljaju djelatnost trgovine i koja imaju ugovore o zakupu poslovnog prostora. Svaki od ugovora vrednovan je na pojedinačnoj osnovi i svaka buduća izmjena ugovora može bitno utjecati na priznavanje odnosno nepriznavanje ugovora kao najmova sukladno zahtjevu MSFI 16.

Na dan bilance 31.12.2019. Grupa je u konsolidiranim financijskim izvještajima u okviru dugoročnih i kratkoročnih obveza prema dobavljačima iskazala obveze s te osnove u iznosu od 32.318 tisuća kuna, dok je u troškovima amortizacije s te osnove priznato 9.298 tisuća kuna, a u rashodima kamata s osnove najmova 915 tisuće kuna.

Računovodstvene politike primijenjene u odvojenim i konsolidiranim financijskim izvještajima tekućeg razdoblja mijenjane su u odnosu i na računovodstvene politike primijenjene u odvojenim i konsolidiranim financijskim izvještajima u prethodnim razdobljima u dijelu primjene MRS-a 16 Nekretnine, postrojenja i oprema i to na način da se prešlo sa modela revalorizacije iz t. 31. MRS-a 16 na model troška iz t. 30. MRS-a 16., a na način da su prepravljani izvještaji prethodnih razdoblja sukladno t. 22. MRS-a 8 Računovodstvene politike, promjene računovodstvenih procjena i greške, a prema kojem je subjekt dužan uskladiti početno stanje svakog sastavnoga dijela kapitala na koji to ima učinak za prvo prezentirano prethodno razdoblje, te ostalih usporednih iznosa objavljenih za svako prezentirano prethodno razdoblje, kao da se nova računovodstvena politika oduvijek primjenjuje.

Na promjenu u računovodstvenoj politici Grupe utjecala je činjenica što se zahtjev standarda u modelu revalorizacije primjenjuje kod iskazivanja vrijednosti imovine na koju se model odnosi za onu imovinu čiju je poštenu vrijednost moguće pouzdano izmjeriti, što u našim uvjetima i gospodarskom okruženju nije uvijek moguće. Dodatni zahtjev modela revalorizacije traži da je revalorizaciju potrebno vršiti dovoljno redovito što uključuje i značajne troškove procjene. Zbog toga i u tom kontekstu model troška smatrao se primjerenijim.

Ova promjena utjecala je na prepravak pozicije revalorizacijskih rezervi prethodnih razdoblja u odvojenim financijskim izvještajima društva Čakovečki mlinovi d.d. u iznosu od 38.993.452 kn, te Grupe u iznosu od 64.351.114 kn, kao i na poziciju odgođena porezna obveza prethodnih razdoblja u odvojenim financijskim izvještajima društva Čakovečki mlinovi d.d. u iznosu od 8.559.538 kn, te Grupe u iznosu od 19.074.632 kn. U značajnom dijelu ova promjena utjecala je i na iskazanu poziciju manjinskog (nekontrolirajućeg) interesa umanjenjem istog za 36.164.367 kn.

Računovodstvene politike primijenjene u odvojenim i konsolidiranim financijskim izvještajima tekućeg razdoblja mijenjane su u odnosu i na računovodstvene politike primijenjene u odvojenim i konsolidiranim financijskim izvještajima prethodnim razdobljima i u dijelu primjene MRS-a 19 Primanja zaposlenika i to na način da se pristupilo procjeni rezerviranja za buduće troškove koji bi eventualno pripali zaposlenicima u budućim razdobljima s osnova prava na jubilarne nagrade vezane na ostvarene godine radnog staža u društvu i otpremnine prilikom odlaska u mirovinu, a na način da su prepravljani izvještaji prethodnih razdoblja sukladno MRS-a 8.

Ova promjena utjecala je na prepravak pozicije Rezerviranja za mirovine, otpremnine i slične obveze prethodnih razdoblja u odvojenim financijskim izvještajima društva Čakovečki mlinovi d.d. u iznosu od 1.895.281 kn, te Grupe u iznosu od 9.228.301 kn.

Uz navedene promjene računovodstvenih politika došlo je i do promjene računovodstvenih procjena vezanih na nadoknadivu vrijednost financijske imovine i ulaganje u ovisno društvo Trgočentar d.d. Virovitica što je rezultiralo ispravkom vrijednosti prethodnih razdoblja u odvojenim financijskim izvještajima društva Čakovečki mlinovi d.d. u iznosu od 13.896.559 na poziciji dugoročnih i kratkoročnih danih zajmova, depozita i slično poduzetnicima unutar Grupe.

Svaka od ove promjene i njezin utjecaj na pojedinu poziciju financijskih izvještaja prethodnih razdoblja bit će detaljno opisana i objašnjenja u okviru godišnjih financijskih izvještaja.

Rukovoditelj računovodstveno-financijske službe  
Igor Gombar, univ. spec. oec.



## 6. MEĐUIZVJEŠTAJ UPRAVE O STANJU DRUŠTVA

### Rezultati Grupe Čakovečki mlinovi u 2019. godini (IV. kvartal)

U 2019. godini, Grupa Čakovečki mlinovi ostvarila je 1.380 milijuna kuna ukupnih prihoda što je 0,5% manje u odnosu na 2018. godinu. Ukupni rashodi iznosili su 1.339 milijuna kuna što je povećanje za 0,4% u odnosu na prethodnu godinu.

Dobit prije oporezivanja iznosila je 40,8 milijuna kuna i niža je za 11,8 milijuna kuna u odnosu na 2018. godinu. Grupa Čakovečki mlinovi ostvarila je većinu poslovnih prihoda u segmentu trgovine – 1.271 milijuna kuna odnosno 86% ukupnih poslovnih prihoda na nekonsolidiranoj bazi. Segment prehrane činio je preostalih 212 milijuna kuna odnosno 14% poslovnih prihoda. Segment trgovine bilježi smanjenje prihoda od 0,9% u odnosu na 2018. dok usporedba prihoda segmenta prehrane s prethodnom godinom nije moguća zbog drugačijeg knjiženja naknadno odobrenih mjesečnih i kvartalnih rabata od 1. travnja 2018. godine tj. stupanja na snagu Zakona o zabrani nepoštenih trgovačkih praksi u lancu opskrbe hranom (ZZNTP). Rabati su prije stupanja na snagu ZZNTP-a bili iskazivani kao smanjenje prihoda od prodaje, a nakon toga kao povećanje rashoda.

Na 31.12.2019. Grupa je zapošljavala 2.510 ljudi (bez promjene u odnosu na prethodnu godinu), od čega 2.164 u segmentu trgovine. Ukupan trošak neto plaća iznosio je 123,9 milijuna kuna i nepromijenjen je u odnosu na prethodnu godinu.

Na kraju 2019. godine Grupa Čakovečki mlinovi bilježila je poziciju novca i financijske imovine od ukupno 237,7 milijuna kuna (2018.: 186,9 milijuna kuna). Financijske obveze iznosile su 37,2 milijuna kuna (2018.: 40,4 milijuna kuna) i uglavnom se odnose na obveze ovisnog društva Trgocentar d.d. u sklopu čega je i kredit sklopljen s Raiffeisenbank Austrija d.d.

U 2019. godini kapitalna ulaganja Grupe iznosila su 25,8 milijuna kuna (2018.: 22,1 milijuna kuna) i većinom se odnose na segment trgovine, odnosno ulaganja u obnovu prodavaonica.

Isplaćene dividende za 2019. godinu iznosile su 7,9 milijuna kuna, odnosno 75 kuna po dionici (2018.: 15,2 milijuna kuna, odnosno 145 kuna po dionici).

### Segment trgovine

Segment trgovine Grupe Čakovečki mlinovi na kraju 2019. godine upravljao je s 463 maloprodajnih objekata ukupne neto prodajne površine od 66.728 m<sup>2</sup>. Trgovačke kompanije Grupe (kroz formalno predstavništvo društva METSS d.o.o.) članice su Narodnog trgovačkog lanca (NTL) putem kojeg realiziraju 80% nabave trgovačke robe. Izlaskom društva Pemo d.o.o. iz vlasničke strukture NTL-a u 2019. godini, vlasnički udio METSS-a povećan je s 16,67% na 20%. NTL osim pružanja komercijalnih usluga svojim članicama raspolaže vlastitom mrežom od 245 prodavaonica.

Blagi pad prihoda segmenta trgovine u 2019. godini posljedica je zatvaranja desetak prodavaonica radi renoviranja, što će utjecati na rast njihove prodaje u 2020. godini. Također se pristupilo i projektiranju nekoliko novih prodavaonica. Prodavaonice u mreži Grupe posluju na kvalitetnim lokacijama i u regijama koje pokazuju visoku otpornost na negativne demografske trendove (populacija sjeverozapadne Hrvatske bilježi stabilnu kupovnu moć zbog inozemnih doznaka, dok regija Kvarnera bilježi višu kupovnu moć povezanu s turizmom).

Podsegment veleprodaje i franšize je strateški određen za smanjenje obujma pa je i to jedan od faktora smanjenja prihoda.

### Segment prehrane

Segment prehrane Grupe Čakovečki mlinovi pokriva proizvodnju mlinskih proizvoda (brašno, ostali mlinski proizvodi, kaše, stočna hrana), proizvodnju pekarskih proizvoda (kruh, peciva, kolači, tijesta) te proizvodnju uljarskih proizvoda (bučino i maslinovo ulje).

U podsegmentu mlinarstva, nabava žitarica predstavlja najznačajniji trošak i njime se aktivno upravlja. Prvo polugodište 2019. godine obilježio je rast cijena žitarica potaknut rastom cijena na svjetskim burzama. U drugom polugodištu dolaskom nove žetve roda 2019. cijena je počela padati. Poseban naglasak kod nabave žitarica je na kvaliteti i zdravstvenoj ispravnosti žitarica. Završetkom žetve 2019. u područjima istočne Hrvatske i zemljama u okruženju uočeno je puno pšenice i raži sa sadržajem miko toksina višim od maksimalno dozvoljenih, što će zaustaviti pad cijene žitarica dok se ne utvrdi koliki je udio takvih žitarica. U svakom slučaju, menadžment ne očekuje nikakve poteškoće u nabavi žitarica u 2020. godini.

U podsegmentu pekarstva u 2019. godini nastavljena je strategija unapređenja proizvodnog asortimana, većeg fokusa na polu-pečeni i smrznuti program te proširenja prodajnih kanala. Osim toga provode se kontinuirana ulaganja u peći (konvektomate) u maloprodajnim prodavaonicama, kojima se povećava udio dopeke u ukupnoj prodaji, što je prevladavajući trend u pekarskoj industriji općenito. U tom aspektu dugoročno se planira postići udio od 50% prodavaonica opremljenih pećima.

### Očekivanja za 2020. godinu

Nastavno na stratešku analizu poslovanja provedenu u suradnji sa savjetnicima tijekom 2019. godine, Uprava se opredijelila za značajniji iskorak i rast maloprodajnog poslovanja kao ključnog nosioca budućeg rasta vrijednosti Grupe Čakovečki mlinovi. Konkretni ciljevi koji se planiraju ostvariti u segmentu trgovine su: integracija i postizanje sinergija na ovisnim društvima, poduzimanje akvizicija koje strateški odgovaraju Grupi, postizanje organskog rasta, nova strategija upravljanja kategorijama, otvaranje novih i obnova postojećih prodavaonica te kvalitetnije upravljanje nekretninama. Očekuje se da će do kraja 2020. godine većina mjera biti u operativnoj fazi.

U segmentu prehrane fokus menadžmenta bit će na novom komercijalnom pozicioniranju i proširenju kanala prodaje mlinskih proizvoda, na definiranju nove strategije pekarstva, te na stabilnom rastu proizvodnje ulja. Također, nastavno na već započetu profesionalizaciju menadžmenta, moguće je očekivati dodatna kadrovska pojačanja i kvalitetno formiranje centralnih funkcija Grupe.

Predsjednik Uprave Čakovečkih mlinova d.d.:  
Stjepan Varga, ing.

Čakovec, 28.02.2020.

Temeljem članka 468., stavak 2. i članka 465. stavka 2. točaka 1. i 2. Zakona o tržištu kapitala (NN 65/18) odgovorne osobe za sastavljanje izvještaja, Predsjednik Uprave Društva Stjepan Varga i član Uprave Društva Nino Varga daju

## I Z J A V U

Tromjesečni financijski izvještaji Čakovečkih mlinova d.d. Čakovec sastavljeni za četvrto tromjesečje 2019. g. predstavljaju privremene nerevidirane nekonsolidirane i nerevidirane konsolidirane financijske izvještaje.

Naglašavamo da su izvještaji privremeni jer su još uvijek moguća knjiženja za 12. mjesec 2019. godine iz razloga što se pojedina trgovačka društva rukovode datumom izrade završnog računa sukladno poreznim zakonima (rok 30.04.2020.g.), te se neki dokumenti još očekuju. Radi toga, u izvještaju za 2019. g. uključene su neke procjene. Po svojoj biti procjene se zasnivaju na iskustvu i drugim čimbenicima, uključujući očekivanja budućih događaja za koje se smatra da su prihvatljivi postojećim okolnostima.



Ovi financijski izvještaji za četvrto tromjesečje 2019. g. mogu odstupati u odnosu na završni godišnji financijski izvještaj za 2019. godinu. Revidirana godišnja izvješća će Društvo predati do kraja 4. mjeseca 2020.g.


Financijski izvještaji Čakovečkih mlinova d.d. Čakovec sastavljeni za četvrto tromjesečje 2019.g. prikazani su prema Međunarodnim standardima financijskog izvještavanja.

U izvještajnom razdoblju bilo je promjena računovodstvenih politika što je navedeno u točki 5 – Bilješke ovog izvještaja.

Sve poznate materijalno značajne transakcije su odgovarajuće evidentirane u računovodstvenim evidencijama na kojima se temelje financijski izvještaji.

Isključujemo sa sebe bilo kakvu odgovornost za eventualne štete koju bi ulagači mogli imati zbog ovih privremenih izvješća za četvrto tromjesečje 2019.g. zbog nepotpunosti podataka o njima.

Predsjednik Uprave:  
Stjepan Varga, ing.  
  
Član Uprave:  
Nino Varga, dipl.oec.  


 **ČAKOVEČKI MLINOVI**  
d.d. ČAKOVEC 14  
Mlinska ulica 1