



ČAKOVEČKI MLINOVI D.D.

**GODIŠNJE IZVJEŠĆE
ZA 2019. GODINU**



SADRŽAJ

IZVJEŠĆE POSLOVODSTVA ZA 2019. GODINU	3
1. OSNOVNA DJELATNOST I OPĆI PODACI	4
<i>UKRATKO O DRUŠTVU</i>	4
<i>ORGANI DRUŠTVA I KORPORATIVNO UPRAVLJANJE</i>	4
2. POVEZANA DRUŠTVA I PODRUŽNICE DRUŠTVA	5
3. REZULTATI POSLOVANJA U 2019. GODINI	6
<i>KLJUČNI FINACIJSKI POKAZATELJI DRUŠTVA</i>	6
<i>POSLOVNI SEGMENTI</i>	6
4. ZNAČAJNIJI DOGAĐAJI NAKON ZAVRŠETKA POSLOVNE GODINE	7
5. OČEKIVANI RAZVOJ POSLOVANJA U 2020. GODINI	7
6. RIZICI I UPRAVLJANJE RIZICIMA DRUŠTVA	8
7. PODACI O STJECANJU I OTPUŠTANJU VLASTITIH DIONICA	8
8. AKTIVNOSTI ISTRAŽIVANJA I RAZVOJA	8
IZJAVA O PRIMJENI KODEKSA KORPORATIVNOG UPRAVLJANJA ZA 2019. GODINU	9
FINACIJSKI IZVJEŠTAJI ZA 2019. GODINU	13

ČAKOVEČKI MLINOVI D.D.

**IZVJEŠĆE POSLOVODSTVA
ZA 2019. GODINU**

1. OSNOVNA DJELATNOST I OPĆI PODACI

UKRATKO O DRUŠTVU

Čakovečki mlinovi d.d. (dalje: „Čakovečki mlinovi“ ili „Društvo“), osnovani 1893. godine u Čakovcu, jedna su od najstarijih hrvatskih prehrambeno-trgovačkih kompanija. Društvo upravlja vertikalno integriranim poslovnim modelom koji obuhvaća proizvodnju visokokvalitetnih mlinskih, pekarskih i uljarskih proizvoda s jedne strane te maloprodaju prehrambenog i neprehrambenog asortimana s druge strane. Iako je proizvodnja hrane tradicija i naslijeđe Društva, Društvo je nizom uspješnih akvizicija i integracija maloprodajnih trgovačkih lanaca transformirano u poslovni sustav koji danas predominantan udio prihoda ostvaruje iz maloprodajne djelatnosti.

Čakovečki mlinovi d.d. imaju šest ovisnih društava: METSS d.o.o. Čakovec, Trgocentar d.o.o. Virovitica, Trgostil d.d. Donja Stubica, Trgovina Krk d.d. Malinska, Radnik Opatija d.d. Lovran te Vražap d.o.o. Zadar (dalje zajedno: „Grupa Čakovečki mlinovi“ ili „Grupa“).

U 2019. godini, Čakovečki mlinovi d.d. ostvarili su 178 milijuna kuna ukupnih prihoda na ukupnu aktivu od 300 milijuna kuna te su prosječno zapošljavali 206 zaposlenih.

Dionice Čakovečkih mlinova d.d. kotiraju na Redovitom tržištu Zagrebačke burze pod simbolom CKML, s tržišnom kapitalizacijom na dan 31. prosinca 2019. godine u iznosu od 698 milijuna kuna. 40% dionica Društva u vlasništvu je menadžmenta i povezanih osoba, a dodatnih 33% u vlasništvu hrvatskih mirovinskih fondova.

ORGANI DRUŠTVA I KORPORATIVNO UPRAVLJANJE

Struktura korporativnog upravljanja Društva temelji se na dualističkom sustavu koji se sastoji od Nadzornog odbora i Uprave Društva. Nadzorni odbor i Uprava Društva zajedno s Glavnom skupštinom u skladu sa Statutom i Zakonom o trgovačkim društvima predstavljaju tri temeljna organa Društva. Konkretna upravljačka ovlast i odgovornosti tih upravljačkih tijela regulirane su mjerodavnim hrvatskim zakonodavstvom, Statutom Društva i Kodeksom korporativnog upravljanja, pravilnicima ili propisanim aktima.

Glavna skupština Društva izabire članove Nadzornog odbora na mandat do četiri godine dok Nadzorni odbor imenuje članove Uprave Društva na mandat od pet godina.

Uprava Društva sastoji se od dva člana, koji su ovlašteni zastupati Društvo samostalno i pojedinačno. Sastav Uprave Društva na dan 31. prosinca 2019. godine jest sljedeći:

- Stjepan Varga, predsjednik Uprave
- Nino Varga, član Uprave.

Nadzorni odbor sastoji se od sedam članova. Sastav Nadzornog odbora Društva na dan 31. prosinca 2019. godine jest sljedeći:

- Vladimir Bulić, predsjednik Nadzornog odbora
- Ružica Varga, zamjenica predsjednika Nadzornog odbora
- Lidija Posavec, članica Nadzornog odbora (predstavnica zaposlenika)
- Katarina Varga, članica Nadzornog odbora
- Marija Drvoderić, članica Nadzornog odbora
- Ana Grašić, članica Nadzornog odbora
- Zoran Štefulj, član Nadzornog odbora.

Uprava i Nadzorni odbor u pravilu rade na sjednicama te donošenjem odluka bez održavanja sjednica, korespondentnim putem, sukladno odredbama pozitivnih propisa i akata Društva.

Unutar Nadzornog odbora djeluje Revijski odbor koji pruža podršku Nadzornom odboru i Upravi Društva u učinkovitom izvršavanju obveza korporativnog upravljanja, financijskog izvještavanja i kontrole poslovanja Društva.

Za više detalja o korporativnom upravljanju u Društvu, vidjeti Izjavu o primjeni kodeksa korporativnog upravljanja.

2. POVEZANA DRUŠTVA I PODRUŽNICE DRUŠTVA

U nastavku je prikazan pregled povezanih društava matičnog društva Čakovečki mlinovi d.d. na dan 31. prosinca 2019. godine. Društvo nema registriranih podružnica.

Naziv društva	Sjedište	Tip povezanosti	Udio izravne matice u kapitalu / glasačkim pravima	Osnovna djelatnost
METSS d.o.o.	Čakovec, Hrvatska	Neposredno	100,00%	Trgovina na malo
Trgocentar d.o.o.	Virovitica, Hrvatska	Posredno	49,55% / 52,03%	Iznajmljivanje nekretnina
Trgostil d.d.	Donja Stubica, Hrvatska	Neposredno	76,78% / 83,15%	Trgovina na malo
Trgovina Krk d.d.	Malinska, Hrvatska	Neposredno	87,33%	Trgovina na malo
Radnik Opatija d.d.	Lovran, Hrvatska	Neposredno	52,47%	Trgovina na malo; Proizvodnja i prodaja pekarskih proizvoda
Vražap d.o.o.	Zadar, Hrvatska	Neposredno	100,00%	Proizvodnja i prodaja pekarskih proizvoda

Za više detalja o prihodima i rashodima Društva s povezanim društvima te stanje potraživanja i obveza Društva od i prema povezanim društvima, vidjeti bilješku 33 – Odnosi s povezanim strankama u priloženim financijskim izvještajima.

3. REZULTATI POSLOVANJA U 2019. GODINI

KLJUČNI FINACIJSKI POKAZATELJI DRUŠTVA

RAČUN DOBITI I GUBITKA (u milijunima kuna)	2018. prepravljeno*	2019.	2019. / 2018. prep.
Prihodi od prodaje	155,0	158,1	1,97%
Operativni troškovi ¹	123,3	132,7	7,6%
EBITDA²	31,7	25,4	-20,0%
Amortizacija	16,8	17,4	3,5%
EBIT ³	14,9	8,0	-46,5%
Neto financijski rezultat ⁴	4,2	10,8	154,5%
Neto dobit	16,5	17,0	3,3%

Profitne marže			
EBITDA marža ⁵	20,5%	16,1%	-4,4 pb
EBIT marža ⁵	9,6%	5,1%	-4,6 pb
Neto profitna marža ⁵	10,6%	10,8%	0,1 pb

BILANCA (u milijunima kuna)	31.12.2018. prepravljeno*	31.12.2019.	31.12.2019. / 31.12.2018. prep.
Kapital i rezerve	261,5	270,6	3,5%
Povrat na prosječni kapital (ROAE) ⁶	6,3%	6,4%	0,1 pb

NOVČANI TOKOVI (u milijunima kuna)	2018. prepravljeno*	2019.	2019. / 2018. prep.
Neto novčani tokovi od poslovnih aktivnosti	54,2	18,2	-66,4%
Kapitalna ulaganja (CapEx) ⁷	12,9	5,0	-61,3%
Novčani izdaci za isplatu dividendi	15,2	7,9	-48,3%

* Za više detalja o prepravljanju, vidjeti bilješku 2.1.1 - Usporedni podaci i prepravljanje početnih stanja u priloženim financijskim izvještajima.

1 Operativni troškovi uključuju poslovne rashode umanjene za amortizaciju.

2 EBITDA (eng. earnings before interest, taxes, depreciation and amortization) predstavlja operativnu dobit prije amortizacije; računata kao poslovni prihodi – poslovni rashodi + amortizacija.

3 EBIT (eng. earnings before interest and taxes) predstavlja operativnu dobit; računata kao poslovni prihodi – poslovni rashodi.

4 Neto financijski rezultat računat je kao financijski prihodi – financijski rashodi.

5 Marže su izračunate na prihode od prodaje.

6 ROAE (eng. return on average equity) predstavlja povrat na prosječni kapital; računat kao neto dobit podijeljena s prosjekom kapitala i rezervi između dana 31. prosinca 2019. i 31. prosinca 2018. godine.

7 CapEx (eng. capital expenditures) predstavlja novčane izdatke za kupnju dugotrajne materijalne i nematerijalne imovine.

POSLOVNI SEGMENT

Društvo Čakovečki mlinovi d.d. posluje u jednom poslovnom segmentu na razini pojedinačnog društva (proizvodnja hrane) i sukladno tome izvještava u odvojenim financijskim izvještajima. Društvo kao cjelina dio je i segmentalnog izvještavanja Grupe Čakovečkih mlinova čije poslovanje je prezentirano unutar konsolidiranih financijskih izvještaja. Korisnici nekonsolidiranog godišnjeg izvješća Društva trebali bi isti čitati zajedno s godišnjim konsolidiranim financijskim izvještajima za 2019. godinu, u svrhu dobivanja cjelokupnih informacija o financijskom položaju i rezultatima poslovanja Društva i Grupe.

U 2019. godini Društvo je ostvarilo 2,6% prihoda od prodaje (2018.: 2,5%) u inozemstvu. Za više detalja o geografskoj strukturi inozemnih prihoda od prodaje Društva, vidjeti bilješku 5 – Prihodi od prodaje (izvan grupe) u priloženim financijskim izvještajima.

4. ZNAČAJNIJI DOGAĐAJI NAKON ZAVRŠETKA POSLOVNE GODINE

Početak 2020. godine obilježila je pojava bolesti COVID 19 uzrokovane novim korona virusom, a koja je 11. ožujka 2020. godine proglašena globalnom pandemijom od strane Svjetske zdravstvene organizacije. Do dana odobravanja ovog izvješća bolest je uzrokovala značajno usporavanje cjelokupnog globalnog kao i hrvatskog gospodarstva zbog poduzetih mjera samoizolacije većine stanovništva i zatvaranja granica velikog broja zemalja u svijetu. S obzirom da se Društvo Čakovečki mlinovi bavi djelatnostima proizvodnje i opskrbe hranom koje spadaju u esencijalnu potrošnju, Uprava svakodnevno prati i analizira situaciju na tržištu i očekuje da će Vlada Republike Hrvatske omogućiti nesmetanu opskrbu proizvoda u maloprodaji kao i dostupnost sirovina u proizvodnji. Također se poduzimaju sve raspoložive mjere za prevenciju zaraze i zaštitu na radu svih zaposlenika i radnih procesa. Brz razvoj epidemije virusa Covid-19 te njezin društveni i gospodarski učinak u Hrvatskoj i svijetu može dovesti do potrebe za izmjenom pretpostavki i procjena, što pak za posljedicu može imati značajna usklađenja knjigovodstvene vrijednosti imovine i obveza u sljedećoj financijskoj godini. U ovom trenutku rukovodstvo nije u stanju pouzdano procijeniti učinak s obzirom na to da se situacija mijenja iz dana u dan. Dugoročan učinak može utjecati i na obujam proizvodnje i trgovine, novčane tokove te profitabilnost. Unatoč navedenom, na datum izdavanja ovih financijskih izvještaja Društvo i dalje podmiruje dospelje obveze te, slijedom toga, sastavlja financijske izvještaje pod pretpostavkom vremenske neograničenosti poslovanja.

Od dana 31. prosinca 2019. godine do dana sastavljanja ovog izvješća, društvo Čakovečki mlinovi d.d. steklo je dodatnih 8.882 dionica ili 10,90% temeljnog kapitala povezanog društva Trgovina Krk d.d., nakon čega drži 80.031 dionica ili 98,23% temeljnog kapitala društva. Trgovina Krk d.d. ne drži vlastite dionice.

Od dana 31. prosinca 2019. godine do dana sastavljanja ovog izvješća, povezano društvo Trgostil d.d. steklo je dodatnih 2.905 vlastitih dionica ili 3,92% vlastitog temeljnog kapitala, nakon čega drži 8.575 vlastitih dionica ili 11,58% vlastitog temeljnog kapitala. Čakovečki mlinovi d.d. izravno drže 76,78% temeljnog kapitala društva.

Društvo nije imalo drugih značajnih događaja koji bi zahtijevali objavu.

5. OČEKIVANI RAZVOJ POSLOVANJA U 2020. GODINI

S obzirom da je zbog izbijanja bolesti COVID-19 prema zadnjim prognozama za 2020. godinu izvjestan scenarij globalne recesije menadžment očekuje vrlo izazovnu godinu, ali u svakom slučaju će poduzeti maksimalne napore za prilagodbu strategije i poslovnog modela Društva novonastaloj situaciji, a sve s ciljem nastavka poslovanja, osiguranja zaposlenosti te očuvanja vrijednosti Društva.

Fokus menadžmenta u 2020. godini bit će na sljedećim aktivnostima:

- novo komercijalno pozicioniranje i proširenje kanala prodaje mlinskih proizvoda
- definiranje nove strategije pekarstva
- stabilan rast proizvodnje i prodaje ulja.

Inicijalni plan menadžmenta bio je da će do kraja 2020. godine većina mjera biti u operativnoj fazi i na tome se kontinuirano radi.

Također, nastavno na već započetu profesionalizaciju menadžmenta, moguće je očekivati dodatna kadrovska pojačanja unutar centralnih korporativnih funkcija te unutar komercijalnog sektora Društva.

6. RIZICI I UPRAVLJANJE RIZICIMA DRUŠTVA

Društvo je u svom poslovanju izloženo rizicima navedenima u bilješkama uz financijske izvještaje (Bilješka 35 – Izloženost rizicima i upravljanje rizicima) koji se mogu podijeliti u sljedeće grupe:

- financijski rizici, koji uključuju: rizik kapitala, valutni rizik, kreditni rizik, rizik likvidnosti, kamatni rizik novčanog toka i rizik fer vrijednosti kamatne stope
- rizici redovnog poslovanja, koji uključuju: tržišni rizik, operativni rizik, rizik industrije, rizik nabave sirovina i isporuke proizvoda, rizik konkurencije, rizik fluktuacije cijena osnovnih sirovina, rizik vođenja sudskih postupaka protiv Društva te rizik obveza ili gubitaka koji nisu pokriveni osiguranjem
- opći rizici, koji uključuju: rizik poslovnog okruženja te rizik promjene pravnog okvira.

Upravljanje rizicima u Društvu sastoji se od sljedećih koraka:

- identifikacija potencijalnih rizika u poslovanju
- analiza i procjena identificiranih rizika
- definiranje ciljeva i politika upravljanja rizicima
- nadzor i praćenje aktivnosti upravljanja rizicima
- izvještavanje o rezultatima upravljanja rizicima.

Društvo ne koristi nikakve financijske instrumente u upravljanju rizicima.

7. PODACI O STJECANJU I OTPUŠTANJU VLASTITIH DIONICA

Na dan 31. prosinca 2019. godine Društvo nije držalo vlastite dionice, niti ih je stjecalo i otpuštalo tijekom 2019. godine.

8. AKTIVNOSTI ISTRAŽIVANJA I RAZVOJA

Društvo kontinuirano radi na aktivnostima istraživanja i razvoja novih proizvoda, unapređenja ključnih procesa poslovanja, razvoja zaposlenika te rasta kroz akvizicije.

Poseban naglasak se stavlja na tradiciju Društva u proizvodnju visokokvalitetnih mlinskih i pekarskih proizvoda te ulja, kao i na kontinuiranoj analizi tržišta i razvijanju lokalno-specifičnog asortimana.

U 2019. godini uvedeno je 7 novih mlinskih artikala, isključivo za naručitelje privatnih robnih marki. U skladu sa strategijom optimizacije pekarskog asortimana, uvedena su 33 nova pekarska artikla, a ukinuto je 49 artikala.

Mlinska postrojenja Društva u potpunosti su obnovljena 2017. godine i jedna su od tehnološki najnaprednijih postrojenja u Hrvatskoj i široj regiji. Pekarski pogoni planiraju se modernizirati nakon izrade nove strategije pekarstva i povezanih studija.

ČAKOVEČKI MLINOVI D.D.

**IZJAVA O PRIMJENI KODEKSA
KORPORATIVNOG UPRAVLJANJA
ZA 2019. GODINU**

Temeljem članka 272.p, a u vezi sa člankom 250.a stavkom 4. Zakona o trgovačkim društvima („Narodne novine“, broj 111/93, 34/99, 52/00, 118/03, 107/07, 146/08, 137/09, 125/11, 152/11, 111/12, 68/13, 110/15 i 40/19, dalje u tekstu: ZTD) te članka 22. Zakona o računovodstvu („Narodne novine“, broj 78/15, 134/15, 120/16 i 116/18), Uprava trgovačkoga društva Čakovečki mlinovi, d.d., Čakovec, Mlinska 1, OIB: 20262622069 (dalje u tekstu: Društvo), dana 13. ožujka 2020. godine, daje sljedeću

IZJAVU o primjeni Kodeksa korporativnog upravljanja

1. Društvo dobrovoljno primjenjuje Kodeks korporativnog upravljanja kojega su zajednički izradile Hrvatska agencija za nadzor financijskih usluga (HANFA) i Zagrebačka burza d.d. (dalje u tekstu: Kodeks), a koji kodeks je javno dostupan na službenim stranicama Zagrebačke burze d.d. (www.zse.hr).

2. U prošloj godini Društvo je u bitnome primjenjivalo preporuke utvrđene Kodeksom, objavljujući sve informacije čija je objava predviđena pozitivnim propisima te objava kojih informacija je prvenstveno u interesu dioničara Društva. Nadzorni odbor Društva nije osnovao komisiju za imenovanja, komisiju za nagrađivanje i komisiju za reviziju, a iz razloga što Nadzorni odbor Društva zbog dovoljnog broja svojih članova sam obavlja poslove iz nadležnosti navedenih povjerenstava, a ujedno, prema Zakonu o reviziji, u Društvu djeluje i Revizijski odbor.

Detaljna obrazloženja vezana uz manja odstupanja od pojedinih preporuka Kodeksa, Društvo iznosi u Godišnjem upitniku Kodeksa korporativnog upravljanja, koji objavljuje na službenim stranicama Društva (www.cak-mlinovi.hr) te dostavlja Zagrebačkoj burzi d.d.

Društvo planira tijekom 2020. godine svoje poslovanje i rezultate poslovanja i dalje činiti transparentnima i dostupnima javnosti.

3. Nadzor nad vođenjem poslova Društva provodi Nadzorni odbor u skladu sa odredbama Zakona o trgovačkim društvima. Uloga Nadzornog odbora također je regulirana Statutom Društva. Članovi Nadzornog odbora redovito dobivaju detaljne informacije o upravljanju i radu Društva kako bi mogli učinkovito ispunjavati svoju nadzornu ulogu. Izvješće Nadzornog odbora o obavljenom nadzoru vođenja poslova podnosi se Glavnoj skupštini.

Revizijski odbor Društva djeluje kao samostalni odbor. Revizijski odbor pruža podršku Nadzornom odboru i Upravi Društva u učinkovitom izvršavanju obveza korporativnog upravljanja, financijskog izvješćivanja i kontrole Društva.

Društvo primjenjuje Pravila o primjeni računovodstvene politike, a kojim pravilima su uređena primjena postupka i tehnika u iskazivanju imovine, obveza, glavnice, prihoda, rashoda i financijskog rezultata Društva u temeljnim financijskim izvješćima.

Opis osnovnih obilježja upravljanja rizicima u odnosu na financijsko izvještavanje sadržan je u bilješkama uz godišnja financijska izvješća pod nazivom „Izloženost rizicima i upravljanje rizicima“, a što se sve objavljuje sukladno pozitivnim propisima.

4. Deset najvećih dioničara, sa stanjem na dan 31. prosinca 2019. godine, su:

Red. br.	Dioničar	Broj dionica
1.	OTP BANKA d.d./AZ OBVEZNI MIROVINSKI FOND KATEGORIJE B	19.076
2.	STJEPAN VARGA	14.094
3.	RUŽICA VARGA	13.762
4.	BRANKO GRAŠIĆ	12.751
5.	ADDIKO BANK d.d./PBZ CROATIA OSIGURANJE OBVEZNI MIROVINSKI FOND – KATEGORIJA B	9.030
6.	ZAGREBAČKA BANKA d.d./ Skrbnički račun	3.148
7.	ZAGREBAČKA BANKA d.d./AZ PROFIT OTVORENI DOBROVOLJNI MIROVINSKI FOND	3.088
8.	BRANKA BLAŽEKA	2.662
9.	MARIJA DRVODERIĆ	909
10.	ANDREJ VUK	904

Pravo glasa dioničara Društva nije ograničeno na određeni postotak ili broj glasova niti postoje vremenska ograničenja za ostvarivanje prava glasa. Svaka redovna dionica daje pravo na jedan glas na Glavnoj skupštini. Društvo je ovlašteno izdavati redovite dionice na ime kao i izdavati i druge vrste i rodove dionica u skladu sa pozitivnim propisima Republike Hrvatske i Statutom Društva. Odluku o izdavanju dionica, sukladno članku 172. ZTD-a, donosi Glavna skupština, a u skladu sa Statutom Društva. Prava i obveze Društva koja proizlaze iz stjecanja vlastitih dionica ostvaruju se u skladu s odredbama ZTD-a te sukladno tome Društvo može stjecati vlastite dionice na temelju ovlasti Glavne skupštine za njihovo stjecanje.

Izmjene i dopune Statuta Društva donose se na način utvrđen ZTD-om.

Glavna skupština Društva djeluje te ima ovlaštenja, a i dioničari ostvaruju svoja prava, u skladu s odredbama ZTD-a te drugih mjerodavnih propisa.


5. Uprava Društva sastavljena je od dva člana. Funkciju predsjednika uprave Društva obavlja gospodin Stjepan Varga, ing, a funkciju člana uprave Društva obavlja gospodin Nino Varga, dipl. oec. Članovi uprave vode poslove Društva samostalno i na vlastitu odgovornost te pojedinačno zastupaju društvo, a pojedine poslove, određene člankom 28. Statuta Društva (stjecanje, otuđenje ili opterećenje nekretnina, osnivanje novih društava, otuđenje i stjecanje dionica i udjela drugih trgovačkih društava, izdavanje obveznica i dr.) te u drugim slučajevima, kada je to propisano zakonom, Statutom Društva ili odlukom Nadzornoga odbora, ovlašteni su poduzimati samo uz prethodnu suglasnost Nadzornoga odbora. Upravu imenuje i opoziva Nadzorni odbor na vrijeme od pet godina. Nadzorni odbor je sastavljen od sedam članova, a djeluje u sastavu:

Vladimir Bulić (predsjednik),
 Ružica Varga (zamjenik predsjednika),
 Zoran Štefulj (član),
 Ana Grašić (član),
 Marija Drvoderić (član),
 Lidija Posavec (član),
 Katarina Varga (član).


Glavna skupština vrši izbor i razrješenje šest članova nadzornog odbora dok jednog člana nadzornog odbora biraju, imenuju i opozivaju radnici Društva na način utvrđen pozitivnim propisima Republike Hrvatske. Nadzorni odbor djeluje kao kolegijalno tijelo na sjednicama koje se održavaju najmanje jednom tromjesečno, a na kojima raspravlja i odlučuje o svim pitanjima iz svoje nadležnosti propisane ZTD-om i Statutom Društva. Odluke Nadzornog odbora donose se većinom danih glasova osim u slučajevima kada je Statuom Društva za donošenje odluke predviđeno što drugo.

6. Sukladno odredbama članka 250.a stavka 4. i članka 272.p ZTD-a, ova Izjava je poseban odjeljak i sastavni dio Godišnjega izvješća o stanju Društva za 2019. godinu.

Za Čakovečke mlinove d.d.:



Stjepan Varga
Predsjednik Uprave



Nino Varga
Član Uprave

ČAKOVEČKI MLINOVI D.D.

**FINANCIJSKI IZVJEŠTAJI
ZA 2019. GODINU**

ODGOVORNOSTI UPRAVE DRUŠTVA ZA PRIPREMU I ODOBRAVANJE GODIŠNJEG IZVJEŠĆA

Uprava je dužna pobrinuti se da za svaku financijsku godinu budu sastavljeni financijski izvještaji u skladu s Međunarodnim standardima financijskog izvještavanja koje je usvojila Europska unija („MSFI“), tako da daju istinitu i objektivnu sliku financijskog stanja i rezultata poslovanja društva Čakovečki mlinovi d.d., Čakovec ("Društvo") za to razdoblje.

Uprava Društva očekuje da će Društvo u dogledno vrijeme raspolagati odgovarajućim resursima te stoga i dalje usvaja načelo vremenske neograničenosti poslovanja pri sastavljanju financijskih izvještaja.

Odgovornosti Uprave Društva pri izradi financijskih izvještaja obuhvaćaju sljedeće:

- odabir i dosljednu primjenu odgovarajućih računovodstvenih politika;
- davanje opravdanih i razboritih prosudbi i procjena;
- postupanje u skladu s važećim računovodstvenim standardima, uz objavu i obrazloženje svih materijalno značajnih odstupanja u financijskim izvještajima; i
- sastavljanje financijskih izvještaja pod pretpostavkom vremenske neograničenosti poslovanja, osim ako pretpostavka da će Društvo nastaviti poslovanje nije primjerena.

Uprava Društva je odgovorna za pripremu Godišnjeg izvješća, vođenje odgovarajućih računovodstvenih evidencija, koje u svakom trenutku s opravdanom točnošću prikazuju financijski položaj Društva i dužna je pobrinuti se da financijski izvještaji budu u skladu s MSFI-jevima.


Pored toga, Uprava je odgovorna za čuvanje imovine Društva te za poduzimanje opravdanih koraka za sprječavanje i otkrivanje prijevare i drugih nepravilnosti.

Financijske izvještaje prikazane na stranicama 1 do 87 odobrila je Uprava Društva u Čakovcu, dana 19. svibnja 2020. godine.

Za Čakovečke mlinove d.d.:



Stjepan Varga
Predsjednik Uprave



Nino Varga
Član Uprave

**IZJAVA OSOBA ODGOVORNIH ZA SASTAVLJANJE IZVJEŠĆA DRUŠTVA ČAKOVEČKI
MLINOVI D.D. SUKLADNO ČL.462. ZAKONA O TRŽIŠTU KAPITALA (NN 88/08, 146/08, 74/09,
54/13, 159/13, 18/15, 110/15, 123/16, 131/17, 65/18, 17/20)**

Izjavljujemo da prema našem najboljem saznanju;


- Godišnji financijski izvještaji društva Čakovečki mlinovi d.d. Čakovec za razdoblje I – XII 2019. (konsolidirani i nekonsolidirani) sastavljeni su uz primjenu odgovarajućih standarda financijskog izvještavanja, daju objektivan prikaz imovine i obveza, financijskog položaja, dobiti ili gubitka izdavatelja i društava uključenih u konsolidaciju kao cjeline;

- Izvješće posloводства Čakovečki mlinovi d.d. Čakovec za razdoblje I – XII 2019. (konsolidirano i nekonsolidirano), sadrži objektivan prikaz razvoja i rezultata poslovanja i položaja izdavatelja i društava uključenih u konsolidaciju kao cjeline, uz opis najznačajnijih rizika i neizvjesnosti kojima su izloženi.

Za Čakovečke mlinove d.d.:



Stjepan Varga
Predsjednik Uprave



Nino Varga
Član Uprave

IZVJEŠĆE NEOVISNOG REVIZORA

Vlasnicima društva Čakovečki mlinovi d.d., Čakovec

Izvjeshće o reviziji financijskih izvještaja

Mišljenje

Obavili smo reviziju financijskih izvještaja društva Čakovečki mlinovi d.d. („Društvo“) koji obuhvaćaju nekonsolidirani izvještaj o financijskom položaju na dan 31. prosinca 2019. godine, nekonsolidirani izvještaj o sveobuhvatnoj dobiti, nekonsolidirani izvještaj o promjenama vlasničke glavnice i nekonsolidirani izvještaj o novčanim tokovima za tada završenu godinu te bilješke uz financijske izvještaje, uključujući i sažetak značajnih računovodstvenih politika („financijski izvještaji“).

Prema našem mišljenju, priloženi financijski izvještaji fer prezentiraju, u svim značajnim odrednicama, financijski položaj Društva na dan 31. prosinca 2019. godine i njegovu financijsku uspješnost te njegove novčane tokove za tada završenu godinu u skladu s Međunarodnim standardima financijskog izvještavanja koje je usvojila Europska unija („MSFI“).

Osnova za mišljenje

Obavili smo našu reviziju u skladu sa Zakonom o reviziji i Međunarodnim revizijskim standardima (MRevS-ima). Naše odgovornosti prema tim standardima su detaljnije opisane u našem izvješću neovisnog revizora u odjeljku *Odgovornosti revizora za reviziju financijskih izvještaja*. Neovisni smo od Društva u skladu s Kodeksom etike za profesionalne računovođe („IESBA Kodeks“) i ispunili smo naše etičke odgovornosti u skladu s IESBA Kodeksom. Vjerujemo da su revizijski dokazi koje smo pribavili dostatni i primjereni da osiguraju osnovu za naše mišljenje.

Isticanje pitanja

Skrećemo pozornost na *bilješku 2.1.1. „Usporedni podaci i prepravljavanja početnih stanja“*, koja opisuje učinke promjene računovodstvene politike, reklasifikacija te prepravaka računovodstvenih grešaka na prethodna razdoblja. Naše mišljenje nije modificirano u vezi s tim pitanjem.

Ključna revizijska pitanja

Ključna revizijska pitanja su ona pitanja koja su bila, po našoj profesionalnoj prosudbi, od najveće važnosti za našu reviziju financijskih izvještaja tekućeg razdoblja. Tim pitanjima smo se bavili u kontekstu naše revizije financijskih izvještaja kao cjeline i pri formiranju našeg mišljenja o njima, i mi ne dajemo zasebno mišljenje o tim pitanjima.

IZVJEŠĆE NEOVISNOG REVIZORA (nastavak)

Izvješće o reviziji financijskih izvještaja (nastavak)

Ključna revizijska pitanja (nastavak)

Prihodi od prodaje	Kako smo pristupili ključnom revizijskom pitanju tijekom naše revizije
<p><i>Za računovodstvene politike vidjeti Sažetak značajnijih računovodstvenih politika, bilješka 2.18. – priznavanje prihoda. Za dodatne informacije vezane uz identificirano ključno revizijsko pitanje, vidjeti bilješke 4 i 5 uz godišnje nekonsolidirane financijske izvještaje.</i></p>	
<p>Društvo iskazuje prihode od prodaje u iznosu od 158.050.701 kuna (2018: 154.992.282 kuna).</p> <p>Sukladno Međunarodnom standardu financijskog izvještavanja 15: <i>Prihodi po ugovorima s kupcima</i> Društvo priznaje prihode na način koji odražava prijenos robe na kupca u iznosu naknade za koju se očekuje da ju ima pravo ostvariti u zamjenu za dogovorene robe.</p> <p>Prihodi od prodaje se priznaju prema obvezama izvršenja koje se ispunjavaju u određenom trenutku i prema obvezama izvršenja koje se ispunjavaju tijekom vremena, a sve u skladu s MSFI 15.</p> <p>Ovo područje smatramo ključnim revizijskim pitanjem zbog mogućih značajnih učinaka na financijske izvještaje u slučaju kad prihodi nisu pravilno obračunati i pravovremeno priznati.</p>	<p>Kako bismo odgovorili na rizike povezane s prihodima od prodaje, identificiranim kao ključno revizijsko pitanje, dizajnirali smo revizijske postupke koji su nam omogućili pribavljanje dostatnih primjerenih revizijskih dokaza za naš zaključak o tom pitanju.</p> <p>Proveli smo sljedeće revizijske postupke s obzirom na područje prihoda od prodaje:</p> <ul style="list-style-type: none"> • Preispitivanja i provjere primijenjene računovodstvene politike za priznavanje prihoda; • Stjecanja razumijevanja kontrolnog okruženja i internih kontrola koje je Uprava uspostavila u postupku priznavanja prihoda; • Procjene adekvatnosti dizajna i implementacije provedbe identificiranih internih kontrola relevantnih za postupak priznavanja prihoda; • Testiranja ustroja i učinkovitosti djelovanja identificiranih relevantnih internih kontrola nad procesom prodaje. Temeljem rezultata testiranja ustroja i učinkovitosti djelovanja internih kontrola, provedeno je određivanje opsega i vrste testiranja radi provjere pravilnosti obračunavanja i priznavanja prihoda od prodaje; • Dokaznog testiranja kojim smo provjerili točnost i pravovremenost priznavanja prihoda.

IZVJEŠĆE NEOVISNOG REVIZORA (nastavak)

Izvešće o reviziji financijskih izvještaja (nastavak)

Ostala pitanja

Financijske izvještaje Društva za godinu završenu 31. prosinca 2018. godine revidirao je drugi revizor koji je izrazio nemodificirano mišljenje o tim financijskim izvještajima 11. ožujka 2019. godine.

Ostale informacije

Uprava je odgovorna za ostale informacije. Ostale informacije sadrže informacije uključene u Godišnje izvješće, ali ne uključuju financijske izvještaje i naše izvješće neovisnog revizora o njima.

Naše mišljenje o financijskim izvještajima ne obuhvaća ostale informacije.

U vezi s našom revizijom financijskih izvještaja, naša je odgovornost pročitati ostale informacije i, u provođenju toga, razmotriti jesu li ostale informacije značajno proturječne financijskim izvještajima ili našim saznanjima stečenim u reviziji ili se drugačije čini da su značajno pogrešno prikazane. U pogledu Izvešća posloводства i Izjave o primjeni kodeksa korporativnog upravljanja, koji su uključeni u Godišnje izvješće, obavili smo i postupke propisane Zakonom o računovodstvu. Ti postupci uključuju provjeru uključuju li Izvešće posloводства i Izjava o primjeni kodeksa korporativnog upravljanja potrebne objave navedene u člancima 21. i 22. Zakona o računovodstvu te sadrži li Izjava o primjeni kodeksa korporativnog upravljanja informacije navedene u članku 22. Zakona o računovodstvu.

Temeljem provedenih postupaka tijekom naše revizije, u mjeri u kojoj smo bili u mogućnost to procijeniti, izvještavamo sljedeće:

- 1) Informacije uključene u ostale informacije u skladu su, u svim značajnim odrednicama, s priloženim financijskim izvještajima Društva.
- 2) Izvešće posloводства za 2019. godinu pripravljeno je, u svim značajnim odrednicama, u skladu s člankom 21. Zakona o računovodstvu.
- 3) Izjava o primjeni kodeksa korporativnog upravljanja pripravljena je, u svim značajnim odrednicama, u skladu s člankom 22., stavkom 1., točkama 3. i 4. te uključuje informacije iz članka 22., stavka 1. točaka 2., 5., 6. i 7.

Na temelju poznavanja i razumijevanja poslovanja Društva i njegovog okruženja stečenog u okviru revizije financijskih izvještaja, nismo ustanovili značajne pogrešne prikaze u ostalim informacijama.

Odgovornosti Uprave i onih zaduženih za upravljanje za financijske izvještaje

Uprava je odgovorna za sastavljanje i fer prikaz financijskih izvještaja Društva u skladu s MSFI-jevima, i za one interne kontrole za koje Uprava odredi da su potrebne za omogućavanje sastavljanja financijskih izvještaja koji su bez značajnog pogrešnog prikaza uslijed prijave ili pogreške.

U sastavljanju financijskih izvještaja, Uprava je odgovorna za procjenjivanje sposobnosti Društva da nastavi s vremenski neograničenim poslovanjem, objavljivanje, ako je primjenjivo, pitanja povezanih s vremenski neograničenim poslovanjem i korištenjem računovodstvene osnove utemeljene na vremenskoj neograničenosti poslovanja, osim ako Uprava ili namjerava likvidirati Društvo ili prekinuti poslovanje, ili nema realne alternative nego da to učini.

Oni koji su zaduženi za upravljanje su odgovorni za nadziranje procesa financijskog izvještavanja kojeg je ustanovilo Društvo.

IZVJEŠĆE NEOVISNOG REVIZORA (nastavak)

Izvješće o reviziji financijskih izvještaja (nastavak)

Odgovornosti revizora za reviziju financijskih izvještaja

Naši ciljevi su steći razumno uvjerenje o tome jesu li financijski izvještaji kao cjelina bez značajnog pogrešnog prikaza uslijed prijevare ili pogreške i izdati izvješće neovisnog revizora koje uključuje naše mišljenje. Razumno uvjerenje je visoka razina uvjerenja, ali nije garancija da će revizija obavljena u skladu s MRevS-ima uvijek otkriti značajno pogrešno prikazivanje kada ono postoji. Pogrešni prikazi mogu nastati uslijed prijevare ili pogreške i smatraju se značajni ako se razumno može očekivati da, pojedinačno ili skupno, utječu na ekonomske odluke korisnika donijete na osnovi tih financijskih izvještaja.

Kao sastavni dio revizije u skladu s MRevS-ima, stvaramo profesionalne prosudbe i održavamo profesionalni skepticizam tijekom revizije. Mi također:

- Prepoznamo i procjenjujemo rizike značajnog pogrešnog prikaza financijskih izvještaja, zbog prijevare ili pogreške, oblikujemo i obavljamo revizijske postupke kao reakciju na te rizike i pribavljamo revizijske dokaze koji su dostatni i primjereni da osiguraju osnovu za naše mišljenje. Rizik neotkrivanja značajnog pogrešnog prikaza nastalog uslijed prijevare je veći od rizika nastalog uslijed pogreške, jer prijevare može uključiti tajne sporazume, krivotvorenje, namjerno ispuštanje, pogrešno prikazivanje ili zaobilaženje internih kontrola.
- Stječemo razumijevanje internih kontrola relevantnih za reviziju kako bismo oblikovali revizijske postupke koji su primjereni u danim okolnostima, ali ne i za svrhu izražavanja mišljenja o učinkovitosti internih kontrola Društva.
- Ocjenjujemo primjerenost korištenih računovodstvenih politika i razumnost računovodstvenih procjena i povezanih objava koje je stvorila Uprava.
- Zaključujemo o primjerenosti korištene računovodstvene osnove utemeljene na vremenskoj neograničenosti poslovanja koju koristi Uprava i, temeljeno na pribavljenim revizijskim dokazima, zaključujemo o tome postoji li značajna neizvjesnost u vezi s događajima ili okolnostima koji mogu stvarati značajnu sumnju u sposobnost Društva da nastavi s vremenski neograničenim poslovanjem. Ako zaključimo da postoji značajna neizvjesnost, od nas se zahtijeva da skrenemo pozornost u našem izvješću neovisnog revizora na povezane objave u financijskim izvještajima Društva ili, ako takve objave nisu odgovarajuće, da modificiramo naše mišljenje. Naši zaključci se temelje na revizijskim dokazima pribavljenim sve do datuma našeg izvješća neovisnog revizora. Međutim, budući događaji ili uvjeti mogu uzrokovati da Društvo prekine s nastavljanjem poslovanja po vremenski neograničenoj osnovi.
- Ocjenjujemo cjelokupnu prezentaciju, strukturu i sadržaj financijskih izvještaja Društva, uključujući i objave, kao i odražavaju li financijski izvještaji Društva transakcije i događaje na kojima su zasnovani na način kojim se postiže fer prezentacija.

Mi komuniciramo s onima koji su zaduženi za upravljanje u vezi s, između ostalih pitanja, planiranim djelokrugom i vremenskim rasporedom revizije i važnim revizijskim nalazima, uključujući i onima u vezi sa značajnim nedostacima u internim kontrolama koji su otkriveni tijekom naše revizije.

Mi također dajemo izjavu onima koji su zaduženi za upravljanje da smo postupili u skladu s relevantnim etičkim zahtjevima u vezi s neovisnošću i da ćemo komunicirati s njima o svim odnosima i drugim pitanjima za koja se može razumno smatrati da utječu na našu neovisnost, kao i, gdje je primjenjivo, o povezanim zaštitama.

Između pitanja o kojima se komunicira s onima koji su zaduženi za upravljanje, mi određujemo ona pitanja koja su od najveće važnosti u reviziji financijskih izvještaja tekućeg razdoblja Društva i stoga su ključna revizijska pitanja. Mi opisujemo ta pitanja u našem izvješću neovisnog revizora, osim ako zakon ili regulativa sprječava javno objavljivanje pitanja ili kada odlučimo, u iznimno rijetkim okolnostima, da pitanje ne treba priopćiti u našem izvješću neovisnog revizora jer se razumno može očekivati da bi negativne posljedice priopćavanja nadmašile dobrobiti javnog interesa od takvog priopćavanja.

IZVJEŠĆE NEOVISNOG REVIZORA (nastavak)

Izveštavanje sukladno ostalim zakonskim ili regulatornim zahtjevima

Ostale obveze izveštavanja propisane Uredbom EU br. 537/2014 Europskog parlamenta i Vijeća i Zakonom o reviziji

Glavna skupština imenovala nas je revizorom 24. travnja 2019. godine za potrebe revizije priloženih financijskih izvještaja. Naš neprekinuti angažman traje ukupno 1 godinu te se odnosi na razdoblje od 1. siječnja 2019. do 31. prosinca 2019. godine.

Potvrđujemo sljedeće:

- naše revizorsko mišljenje o priloženim financijskim izvještajima dosljedno je s dodatnim izvješćem izdanim revizorskom odboru Društva 19. svibnja 2020. godine, u skladu s člankom 11. Uredbe (EU) br. 537/2014 Europskog parlamenta i Vijeća;
- prilikom obavljanja revizije nisu pružane nedozvoljene nerevizijske usluge iz članka 5. stavka 1. Uredbe (EU) br. 537/2014 Europskog parlamenta i Vijeća.

Društvu nismo, uz usluge zakonske revizije, pružili druge usluge, osim onih usluga koje su objavljene u Godišnjem izvješću.

Partner u reviziji odgovoran za angažman koji rezultira ovim izvješćem neovisnog revizora je Domagoj Vuković.

Marina Tonžetić
Direktor



Domagoj Vuković
Ovlašteni revizor

Deloitte d.o.o.

19. svibnja 2020. godine
Radnička cesta 80,
10 000 Zagreb,
Republika Hrvatska

IZVJEŠTAJ O SVEOBUHVAATNOJ DOBITI		Bilješka	(u kunama)	
			2019.	2018. prepravljeno
I	POSLOVNI PRIHODI		165.156.433	163.913.712
1.	Prihodi od prodaje s poduzetnicima unutar grupe	4	51.178.949	51.266.119
2.	Prihodi od prodaje (izvan grupe)	5	106.871.752	103.726.163
3.	Prihodi na temelju upotrebe vlastitih proizvoda, robe i usl.	6	112.399	112.604
4.	Ostali poslovni prihodi s poduzetnicima unutar grupe	7	282.433	285.798
5.	Ostali poslovni prihodi (izvan grupe)	8	6.710.900	8.523.028
II	POSLOVNI RASHODI		157.170.216	148.982.406
1.	Promjene vrijednosti zaliha proizvodnje u tijeku i gotovih proizvoda	9	-358.220	-1.078.303
2.	Materijalni troškovi	10	105.127.213	101.135.352
a)	Troškovi sirovina i materijala		90.485.118	87.124.405
b)	Troškovi prodane robe		3.351.369	2.529.999
c)	Ostali vanjski troškovi		11.290.726	11.480.948
3.	Troškovi osoblja	11	25.559.621	26.756.415
a)	Neto plaće i nadnice		16.101.403	16.633.388
b)	Troškovi poreza i doprinosa iz plaća		5.984.623	6.280.421
c)	Doprinosi na plaće		3.473.595	3.842.606
4.	Amortizacija	12	17.382.445	16.789.743
5.	Ostali troškovi	13	5.569.052	4.587.973
6.	Vrijednosna usklađenja	14	2.967.142	374.694
a)	dugotrajne imovine (osim financijske imovine)		-	-
b)	kratkotrajne imovine (osim financijske imovine)		2.967.142	374.694
7.	Rezerviranja	15	-	-
a)	Rezerviranja za mirovine, otpremnine i slične obveze		-	-
b)	Rezerviranja za porezne obveze		-	-
c)	Rezerviranja za započete sudske sporove		-	-
d)	Rezerviranja za troškove obnavljanja prirodnih bogatstava		-	-
e)	Rezerviranja za troškove u jamstvenim rokovima		-	-
f)	Druga rezerviranja		-	-
8.	Ostali poslovni rashodi	16	922.963	416.532
III	FINANCIJSKI PRIHODI	17	12.414.722	22.565.896
1.	Prihodi od ulaganja u udjele (dionice) poduzetnika unutar grupe		10.596.709	20.167.264
2.	Prihodi od ulaganja u udjele (dionice) društava povezanih sudjelujućim interesima		-	-
3.	Prihodi od ostalih dugotrajnih financijskih ulaganja i zajmova poduzetnicima unutar grupe		804.443	1.146.228
4.	Ostali prihodi s osnove kamata iz odnosa s poduzetnicima unutar grupe		-	-
5.	Tečajne razlike i ostali financijski prihodi iz odnosa s poduzetnicima unutar grupe		-	-
6.	Prihodi od ostalih dugotrajnih financijskih ulag. i zajmova		547.409	976.147
7.	Ostali prihodi s osnove kamata		-	-
8.	Tečajne razlike i ostali financijski prihodi		349.668	262.479
9.	Nerealizirani dobiti (prihodi) od financijske imovine		96.115	-
10.	Ostali financijski prihodi		20.378	13.778

IZVJEŠTAJ O SVEOBUHVAATNOJ DOBITI		Bilješka	(u kunama)	
			2019.	2018. prepravljeno
IV	FINANCIJSKI RASHODI	18	1.634.421	18.329.846
1.	Rashodi s osnove kamata i slični rashodi s poduzet. unutar grupe		-	-
2.	Tečajne razlike i drugi rashodi s poduzetnicima unutar grupe		-	-
3.	Rashodi s osnove kamata i slični rashodi		26.346	323.931
4.	Tečajne razlike i drugi rashodi		222.276	1.101.137
5.	Nerealizirani gubici (rashodi) od financijske imovine		-	104.249
6.	Vrijednosna usklađenja financijske imovine (neto)		1.385.799	15.760.029
7.	Ostali financijski rashodi		-	1.040.500
V	UDIO U DOBITI OD DRUŠTAVA POVEZANIH SUDJELUJUĆIM INTERESOM		-	-
VI	UDIO U DOBITI OD ZAJEDNIČKIH POTHVATA		-	-
VII	UDIO U GUBITKU OD DRUŠTAVA POVEZANIH SUDJELUJUĆIM INTERESOM		-	-
VIII	UDIO U GUBITKU OD ZAJEDNIČKIH POTHVATA		-	-
IX	UKUPNI PRIHODI		177.571.155	186.479.608
X	UKUPNI RASHODI		158.804.637	167.312.252
XI	DOBIT ILI GUBITAK PRIJE OPOREZIVANJA	19	18.766.518	19.167.356
1.	Dobit prije oporezivanja		18.766.518	19.167.356
2.	Gubitak prije oporezivanja		-	-
XII	POREZ NA DOBIT	19	1.769.405	2.714.846
XIII	DOBIT ILI GUBITAK RAZDOBLJA	19	16.997.113	16.452.510
1.	Dobit razdoblja		16.997.113	16.452.510
2.	Gubitak razdoblja		-	-

IZVJEŠTAJ O SVEOBUHVAATNOJ DOBITI		Bilješka	(u kunama)	
			2019.	2018. prepravljeno
I	DOBIT ILI GUBITAK RAZDOBLJA	19	16.997.113	16.452.510
II	OSTALA SVEOBUHVAATNA DOBIT/GUBITAK PRIJE POREZA		-	-
1.	Tečajne razlike iz preračuna inozemnog poslovanja		-	-
2.	Promjene revalorizacijskih rezervi dugotrajne materijalne i nematerijalne imovine		-	-
3.	Dobitak ili gubitak s osnove naknadnog vrednovanja financijske imovine raspoložive za prodaju		-	-
4.	Dobitak ili gubitak s osnove učinkovite zaštite novčanih tokova		-	-
5.	Dobitak ili gubitak s osnove učinkovite zaštite neto ulaganja u inozemstvu		-	-
6.	Udio u ostaloj sveobuhvatnoj dobiti/gubitku društava povezanih sudjelujućim interesom		-	-
7.	Aktuarski dobici/gubici po planovima definiranih primanja		-	-
8.	Ostale nevlasničke promjene kapitala		-	-
III	POREZ NA OSTALU SVEOBUHVAATNU DOBIT RAZDOBLJA		-	-
IV	NETO OSTALA SVEOBUHVAATNA DOBIT ILI GUBITAK		-	-
V	SVEOBUHVAATNA DOBIT ILI GUBITAK RAZDOBLJA	19	16.997.113	16.452.510

U 2019. godini osnovna i razrijeđena zarada po dionici iznosi 161,88 kuna (2018: 156,69 kuna) – bilješka 19.

IZVJEŠTAJ O FINANCIJSKOM POLOŽAJU		Bilješka	(u kunama)		
			2019.	2018. prepravljeno	2017. prepravljeno
A	POTRAŽIVANJA ZA UPISANI A NEUPLAĆENI KAPITAL		-	-	-
B	DUGOTRAJNA IMOVINA		129.921.577	139.734.216	174.229.934
I	NEMATERIJALNA IMOVINA	20	179.774	1.070.869	814.193
1.	Izdaci za razvoj		-	-	-
2.	Koncesije, patenti, licencije, robne i usl. marke, softver i ostala prava		179.774	427.604	96.390
3.	Goodwill		-	-	-
4.	Predujmovi za nabavu nematerijalne imovine		-	-	-
5.	Nematerijalna imovina u pripremi		-	-	-
6.	Ostala nematerijalna imovina			643.265	717.803
II	MATERIJALNA IMOVINA	21	73.622.406	84.418.897	88.590.495
1.	Zemljište		5.419.791	5.419.791	5.419.791
2.	Građevinski objekti		9.055.997	10.641.179	12.265.962
3.	Postrojenja i oprema		24.867.809	36.327.198	46.317.069
4.	Alati, pogonski inventar i transportna imovina		1.980.851	1.007.251	408.510
5.	Biološka imovina		-	-	-
6.	Predujmovi za materijalnu imovinu		-	-	-
7.	Materijalna imovina u pripremi		3.372.930	1.916.524	2.820.923
8.	Ostala materijalna imovina		-	-	-
9.	Ulaganje u nekretnine		28.925.028	29.106.954	21.358.240
III	DUGOTRAJNA FINANCIJSKA IMOVINA	22	55.270.655	53.486.562	83.905.223
1.	Ulaganja u udjele (dionice) poduzetnika unutar grupe		49.213.181	47.464.181	63.127.291
2.	Ulaganja u ostale vrijednosne papire poduzetnika unutar grupe		-	-	-
3.	Dani zajmovi, depoziti i slično poduzetnicima unutar grupe		5.836.207	5.814.025	6.539.255
4.	Ulaganja u udjele (dionice) društava povezanih sudjelujućim interesom		-	-	-
5.	Ulaganja u ostale vrijednosne papire društava povezanih sudjelujućim interesom		-	-	-
6.	Dani zajmovi, depoziti i slično društvima povezanim sudjelujućim interesom		-	-	-
7.	Ulaganja u vrijednosne papire		-	-	-
8.	Dani zajmovi, depoziti i slično		217.067	204.156	14.184.077
9.	Ostala ulaganja koja se obračunavaju metodom udjela		-	-	-
10.	Ostala dugotrajna financijska imovina		4.200	4.200	54.600
IV	POTRAŽIVANJA	23	172.684	81.593	249.239
1.	Potraživanja od poduzetnika unutar grupe		-	-	-
2.	Potraživanja od društava povezanih sudjelujućim interesom		-	-	-
3.	Potraživanja od kupaca		-	-	-
4.	Ostala potraživanja		172.684	81.593	249.239
V	ODGODENA POREZNA IMOVINA	24	676.058	676.295	670.784

IZVJEŠTAJ O FINANCIJSKOM POLOŽAJU		Bilješka	(u kunama)		
			2019.	2018. prepravljeno	2017. prepravljeno
C	KRA TKOTRAJNA IMOVINA		170.239.291	157.433.672	180.110.011
I	ZALIHE	25	30.464.620	27.516.529	28.666.001
1.	Sirovine i materijal		23.948.464	21.235.817	23.234.990
2.	Proizvodnja u tijeku		-	-	-
3.	Gotovi proizvodi		6.018.400	5.829.523	4.918.581
4.	Trgovačka roba		141.197	80.310	135.703
5.	Predujmovi za zalihe		356.559	370.879	376.727
6.	Dugotrajna imovina namijenjena prodaji		-	-	-
7.	Biološka imovina		-	-	-
II	POTRAŽIVANJA	26	31.983.677	36.526.011	62.639.136
1.	Potraživanja od poduzetnika unutar grupe		8.864.340	11.630.173	13.211.432
2.	Potraživanja od društava povezanih sudjelujućim interesom		-	-	-
3.	Potraživanja od kupaca		21.886.065	24.145.513	24.534.137
4.	Potraživanja od zaposlenika i članova poduzetnika		2.326	3.568	7.305
5.	Potraživanja od države i drugih institucija		861.046	23.288	24.426.506
6.	Ostala potraživanja		369.900	723.469	459.756
III	KRA TKOTRAJNA FINANCIJSKA IMOVINA	27	107.184.676	91.274.130	88.375.592
1.	Ulaganja u udjele (dionice) poduzetnika unutar grupe		-	-	-
2.	Ulaganja u ostale vrijednosne papire poduzetnika unutar grupe		-	-	-
3.	Dani zajmovi, depoziti i slično poduzetnicima unutar grupe		-	-	6.000.000
4.	Ulaganja u udjele (dionice) društava povezanih sudjelujućim interesom		-	-	-
5.	Ulaganja u ostale vrijednosne papire društava povezanih sudjelujućim interesom		-	-	-
6.	Dani zajmovi, depoziti i slično društvima povezanim sudjelujućim interesom		-	-	-
7.	Ulaganja u vrijednosne papire		1.142.630	1.046.700	1.150.217
8.	Dani zajmovi, depoziti i slično		105.986.396	89.812.616	81.165.080
9.	Ostala financijska imovina		55.650	414.814	60.295
IV	NOVAC U BANC I BLAGAJNI	28	606.318	2.117.002	429.282
	UKUPNO AKTIVA		300.160.868	297.167.888	354.339.945

IZVJEŠTAJ O FINANCIJSKOM POLOŽAJU		Bilješka	(u kunama)		
			2019.	2018. prepravljeno	2017. prepravljeno
A	KAPITAL I REZERVE	29	270.612.234	261.490.358	260.257.337
I	TEMELJNI (UPISANI) KAPITAL		102.900.000	102.900.000	102.900.000
II	KAPITALNE REZERVE		-	-	-
III	REZERVE IZ DOBITI		23.594.373	23.594.373	22.334.373
1.	Zakonske rezerve		5.145.000	5.145.000	3.885.000
2.	Rezerve za vlastite dionice		-	-	-
3.	Vlastite dionice i udjeli (odbitna stavka)		-	-	-
4.	Statutarne rezerve		-	-	-
5.	Ostale rezerve		18.449.373	18.449.373	18.449.373
IV	REVALORIZACIJSKE REZERVE		-	-	-
V	REZERVE FER VRIJEDNOSTI		-	-	-
1.	Fer vrijednost financijske imovine raspoložive za prodaju		-	-	-
2.	Učinkoviti dio zaštite novčanih tokova		-	-	-
3.	Učinkoviti dio zaštite neto ulaganja u inozemstvu		-	-	-
VI	ZADRŽANA DOBIT ILI PRENESENI GUBITAK		127.120.748	118.543.475	120.580.337
1.	Zadržana dobit		127.120.748	118.543.475	120.580.337
2.	Preneseni gubitak		-	-	-
VII	DOBIT ILI GUBITAK POSLOVNE GODINE		16.997.113	16.452.510	14.442.627
1.	Dobit poslovne godine		16.997.113	16.452.510	14.442.627
2.	Gubitak poslovne godine		-	-	-
VIII	MANJINSKI (NEKONTROLIRAJUĆI) INTERES		-	-	-
B	REZERVIRANJA	30	1.895.281	1.895.281	1.895.281
1.	Rezerviranja za mirovine, otpremnine i slične obveze		1.895.281	1.895.281	1.895.281
2.	Rezerviranja za porezne obveze		-	-	-
3.	Rezerviranja za započete sudske sporove		-	-	-
4.	Rezerviranja za troškove obnavljanja prirodnih bogatstava		-	-	-
5.	Rezerviranja za troškove u jamstvenim rokovima		-	-	-
6.	Druga rezerviranja		-	-	-
C	DUGOROČNE OBVEZE	31	6.373.328	11.320.500	61.395.750
1.	Obveze prema poduzetnicima unutar grupe		-	-	-
2.	Obveze za zajmove, depozite i slično poduzetnika unutar grupe		-	-	-
3.	Obveze prema društvima povezanim sudjelujućim interesom		-	-	-
4.	Obveze za zajmove, depozite i slično društava povezanih sudjelujućim interesom		-	-	-
5.	Obveze za zajmove, depozite i slično		713.078	-	-
6.	Obveze prema bankama i drugim financijskim institucijama		-	-	44.415.000
7.	Obveze za predujmove		-	-	-
8.	Obveze prema dobavljačima		-	-	-
9.	Obveze po vrijednosnim papirima		-	-	-
10.	Ostale dugoročne obveze		5.660.250	11.320.500	16.980.750
11.	Odgođena porezna obveza		-	-	-

IZVJEŠTAJ O FINANCIJSKOM POLOŽAJU		Bilješka	(u kunama)		
			2019.	2018. prepravljeno	2017. prepravljeno
D	KRATKOROČNE OBVEZE	32	21.280.025	22.461.749	30.791.577
1.	Obveze prema poduzetnicima unutar grupe		3.020.339	5.458.408	919.141
2.	Obveze za zajmove, depozite i slično poduzetnika unutar grupe		-	-	-
3.	Obveze prema društvima povezanim sudjelujućim interesom		-	-	-
4.	Obveze za zajmove, depozite i slično društava povezanih sudjelujućim interesom		-	-	-
5.	Obveze za zajmove, depozite i slično		270.088	-	-
6.	Obveze prema bankama i drugim financijskim institucijama		-	-	12.285.000
7.	Obveze za predujmove		80.055	72.349	-
8.	Obveze prema dobavljačima		7.500.375	7.288.513	7.784.105
9.	Obveze po vrijednosnim papirima		-	-	-
10.	Obveze prema zaposlenima		1.487.005	1.414.747	1.230.067
11.	Obveze za poreze, doprinose i slična davanja		2.296.896	1.316.336	1.375.365
12.	Obveze s osnove udjela u rezultatu		23.951	61.386	47.566
13.	Obveze po osnovi dugotrajne imovine namijenjene prodaji		-	-	-
14.	Ostale kratkoročne obveze		6.601.316	6.850.010	7.150.333
	UKUPNO PASIVA		300.160.868	297.167.888	354.339.945

ČAKOVEČKI MLINOVI D.D.

IZVJEŠTAJ O PROMJENAMA VLASNIČKE GLAVNICE ZA 2019. GODINU

Opis pozicije	Temeljni (upisani) kapital	Kapitalne rezerve	Zakonske rezerve	Rezerve za vlastite dionice	Vlastite dionice i udjeli (odbitna stavka)	Statutarne rezerve	Ostale rezerve	Revalorizacijske rezerve	Fer vrijednost financijske imovine raspoložive za prodaju	Učinkoviti dio zaštite novčanih tokova	Učinkoviti dio zaštite neto ulaganja u inozemstvo	Zadržana dobit / preneseni gubitak	Dobit / gubitak poslovne godine	Ukupno raspodjeljivo imateljima kapitala matice	Manjinski (nekontrolirajući) interes	Ukupno kapital i rezerve
Prethodno razdoblje																
1. Stanje na dan početka prethodne poslovne godine (objavljeno) – 1.1.2018.	102.900.000	-	3.885.000	-	-	-	18.449.373	38.993.452	-	-	-	134.536.407	14.442.627	313.206.859	-	313.206.859
Prepravci (bilješka 2.1.1.):																
MRS 16 "Nekretnine, postrojenja i oprema" - promjena računovodstvene politike	-	-	-	-	-	-	-	-38.993.452	-	-	-	-	-	-38.993.452	-	-38.993.452
MRS 19 "Primanja zaposlenih" - prikaz rezerviranja za mirovine, otpremnine i ostalo	-	-	-	-	-	-	-	-	-	-	-	-	-1.895.281	-1.895.281	-	1.895.281
Utjecaj odgodene porezne imovine na MRS 19 "Primanja zaposlenih"	-	-	-	-	-	-	-	-	-	-	-	-	341.151	341.151	-	341.151
Vrijednosno usklađenje financijske imovine	-	-	-	-	-	-	-	-	-	-	-	-12.401.940	-	-12.401.940	-	-12.401.940
2. Stanje na dan početka prethodne poslovne godine (prepravljeno) – 1.1.2018.	102.900.000	-	3.885.000	-	-	-	18.449.373	-	-	-	-	122.134.467	12.888.497	260.257.337	-	260.257.337
3. Dobit/gubitak razdoblja	-	-	-	-	-	-	-	-	-	-	-	-	16.452.510	16.452.510	-	16.452.510
4. Tečajne razlike iz preračuna inozemnog poslovanja	-	-	-	-	-	-	-	-	-	-	-	-	-	-	-	-
5. Promjene revalorizacijskih rezervi dugotrajne materijalne i nematerijalne imovine	-	-	-	-	-	-	-	-	-	-	-	-	-	-	-	-
6. Dobitak ili gubitak s osnove naknadnog vrednovanja financijske imovine raspoložive za prodaju	-	-	-	-	-	-	-	-	-	-	-	-	-	-	-	-
7. Dobitak ili gubitak s osnove učinkovite zaštite novčanog toka	-	-	-	-	-	-	-	-	-	-	-	-	-	-	-	-
8. Dobitak ili gubitak s osnove učinkovite zaštite neto ulaganja u inozemstvu	-	-	-	-	-	-	-	-	-	-	-	-	-	-	-	-
9. Udio u ostaloj sveobuhvatnoj dobiti/gubitku društava povezanih sudjeljujućim interesom	-	-	-	-	-	-	-	-	-	-	-	-	-	-	-	-
10. Aktuarski dobici/gubici po planovima definiranih primanja	-	-	-	-	-	-	-	-	-	-	-	-	-	-	-	-
11. Ostale nevlasničke promjene kapitala	-	-	-	-	-	-	-	-	-	-	-	5.511	-	5.511	-	5.511
12. Porez na transakcije priznate direktno u kapitalu	-	-	-	-	-	-	-	-	-	-	-	-	-	-	-	-
13. Povećanje/smanjenje temeljnog (upisanog) kapitala (osim reinvestiranjem dobiti i u postupku predstečajne nagodbe	-	-	-	-	-	-	-	-	-	-	-	-	-	-	-	-
14. Povećanje temeljnog (upisanog) kapitala reinvestiranjem dobiti	-	-	-	-	-	-	-	-	-	-	-	-	-	-	-	-
15. Povećanje temeljnog (upisanog) kapitala u postupku predstečajne nagodbe	-	-	-	-	-	-	-	-	-	-	-	-	-	-	-	-
16. Otkup vlastitih dionica/udjela	-	-	-	-	-	-	-	-	-	-	-	-	-	-	-	-
17. Isplata udjela u dobiti/dividende	-	-	-	-	-	-	-	-	-	-	-	-15.225.000	-	-15.225.000	-	-15.225.000
18. Ostale raspodjele vlasnicima	-	-	-	-	-	-	-	-	-	-	-	-	-	-	-	-
19. Prijenos u pozicije rezervi po godišnjem rasporedu	-	-	1.260.000	-	-	-	-	-	-	-	-	11.628.497	-12.888.497	-	-	-
20. Povećanje rezervi u postupku predstečajne nagodbe	-	-	-	-	-	-	-	-	-	-	-	-	-	-	-	-
21. Stanje na zadnji dan izvještajnog razdob. prethodne poslovne godine – 31.12.2018	102.900.000	-	5.145.000	-	-	-	18.449.373	-	-	-	-	118.543.475	16.452.510	261.490.358	-	261.490.358
DODATAK IZVJEŠTAJU O PROMJENAMA KAPITALA (popunjava poduzetnik obveznik primjene MSFI-a)																
I. OSTALA SVEOBUHVAATNA DOBIT PRETHODNOG RAZDOBLJA, UMANJENO ZA POREZE (AOP 06 do 14)	-	-	-	-	-	-	-	-	-	-	-	5.511	-	5.511	-	5.511
II. SVEOBUHVAATNA DOBIT ILI GUBITAK PRETHODNOG RAZDOBLJA (AOP 05+24)	-	-	-	-	-	-	-	-	-	-	-	5.511	16.452.510	16.458.021	-	16.458.021
III. TRANSAKCIJE S VLASNICIMA PRETHODNOG RAZDOBLJA PRIZNATE DIREKTNO U KAPITALU (AOP 15 do 22)	-	-	1.260.000	-	-	-	-	-	-	-	-	-2.042.373	-14.442.627	-15.225.000	-	-15.225.000

Opis pozicije	Temeljni (upisani) kapital	Kapitalne rezerve	Zakonske rezerve	Rezerve za vlastite dionice	Vlastite dionice i udjeli (odbitna stavka)	Statutarne rezerve	Ostale rezerve	Revalorizacijske rezerve	Per vrijednost financijske imovine raspoložive za prodaju	Učinkoviti dio zaštite novčanih tokova	Učinkoviti dio zaštite neto ulaganja u inozemstvo	Zadržana dobit / preneseni gubitak	Dobit / gubitak poslovne godine	Ukupno raspodjeljivo imateljima kapitala matice	Manjinski (nekontrolirajući) interes	Ukupno kapital i rezerve
Tekuće razdoblje																
1. Stanje na dan početka tekuće poslovne god. (prepravljeno) 1.1.2019.	102.900.000	-	5.145.000	-	-	-	18.449.373	-	-	-	-	118.543.475	16.452.510	261.490.358	-	261.490.358
2. Dobit/gubitak razdoblja	-	-	-	-	-	-	-	-	-	-	-	-	16.997.113	16.997.113	-	16.997.113
3. Tečajne razlike iz preračuna inozemnog poslovanja	-	-	-	-	-	-	-	-	-	-	-	-	-	-	-	-
4. Promjene revalorizacijskih rezervi dugotrajne mater. i nemater. imovine	-	-	-	-	-	-	-	-	-	-	-	-	-	-	-	-
5. Dobitak ili gubitak s osnove naknadnog vrednovanja financijske imovine raspoložive za prodaju	-	-	-	-	-	-	-	-	-	-	-	-	-	-	-	-
6. Dobitak ili gubitak s osnove učinkovite zaštite novčanog toka	-	-	-	-	-	-	-	-	-	-	-	-	-	-	-	-
7. Dobitak ili gubitak s osnove učinkovite zaštite neto ulaganja u inozemst.	-	-	-	-	-	-	-	-	-	-	-	-	-	-	-	-
8. Udio u ostaloj sveobuhvatnoj dobiti/gubitku društava povezanih sudjelujućim interesom	-	-	-	-	-	-	-	-	-	-	-	-	-	-	-	-
9. Aktuarski dobici/gubici po planovima definiranih primanja	-	-	-	-	-	-	-	-	-	-	-	-	-	-	-	-
10. Ostale nevlasničke promjene kapitala	-	-	-	-	-	-	-	-	-	-	-	-237	-	-237	-	-237
11. Porez na transakcije priznate direktno u kapitalu	-	-	-	-	-	-	-	-	-	-	-	-	-	-	-	-
12. Povećanje/smanjenje temeljnog (upisanog) kapitala (osim reinvestiranjem dobiti i u postupku predstečajne nagodbe)	-	-	-	-	-	-	-	-	-	-	-	-	-	-	-	-
13. Povećanje temeljnog (upisanog) kapitala reinvestiranjem dobiti	-	-	-	-	-	-	-	-	-	-	-	-	-	-	-	-
14. Povećanje temeljnog (upisanog) kapitala u postupku predstečajne nagodbe	-	-	-	-	-	-	-	-	-	-	-	-	-	-	-	-
15. Otkup vlastitih dionica/udjela	-	-	-	-	-	-	-	-	-	-	-	-	-	-	-	-
16. Isplata udjela u dobiti/dividende	-	-	-	-	-	-	-	-	-	-	-	-7.875.000	-	-7.875.000	-	-7.875.000
17. Ostale raspodjele vlasnicima	-	-	-	-	-	-	-	-	-	-	-	-	-	-	-	-
18. Prijenos u pozicije rezervi po godišnjem rasporedu	-	-	-	-	-	-	-	-	-	-	-	16.452.510	-16.452.510	-	-	-
19. Povećanje rezervi u postupku predstečajne nagodbe	-	-	-	-	-	-	-	-	-	-	-	-	-	-	-	-
20. Stanje na zadnji dan izvještajnog razdoblja tekuće poslovne godine	102.900.000	-	5.145.000	-	-	-	18.449.373	-	-	-	-	127.120.748	16.997.113	270.612.234	-	270.612.234
DODATAK IZVJEŠTAJU O PROMJENAMA KAPITALA (popunjavanje poduzetnik obveznik primjene MSFI-a)																
I. OSTALA SVEOBUHVAATNA DOBIT TEKUĆEG RAZDOBLJA, UMANJENO ZA POREZE (AOP 32 do 40)	-	-	-	-	-	-	-	-	-	-	-	-237	-	-237	-	-237
II. SVEOBUHVAATNA DOBIT ILI GUBITAK TEKUĆEG RAZDOBLJA (AOP 31 + 50)	-	-	-	-	-	-	-	-	-	-	-	-237	16.997.113	16.996.876	-	16.996.876
III. TRANSAKCIJE S VLASNICIMA TEKUĆEG RAZDOBLJA PRIZNATE DIREKTNO U KAPITALU (AOP 41 do 48)	-	-	-	-	-	-	-	-	-	-	-	8.577.510	-16.452.510	-7.875.000	-	-7.875.000

IZVJEŠTAJ O NOVČANOM TIJEKU - INDIRECTNA METODA za godinu koja je završila 31. prosinca 2019.		Bilješka	(u kunama)	
			2019.	2018. prepravljeno
	NOVČANI TIJEK OD POSLOVNIH AKTIVNOSTI			
1.	Dobit prije oporezivanja		18.766.518	19.167.356
2.	Usklađenja:		6.556.716	12.345.957
a	Amortizacija		17.382.445	16.789.743
b	Dobici i gubici od prodaje i vrijednosna usklađenja dugotrajne materijalne i nematerijalne imovine		-45.428	-207.735
c	Dobici i gubici od prodaje i nerealizirani dobici i gubici i vrijednosno usklađenje financijske imovine		1.289.684	16.904.777
d	Prihodi od kamata i dividendi		-11.968.939	-22.303.417
e	Rashodi od kamata		26.346	323.931
f	Rezerviranja		-	-
g	Tečajne razlike (nerealizirane)		-127.392	838.658
h	Ostala usklađenja za nenovčane transakcije i nerealizirane dobitke i gubitke		-	-
I	Povećanje ili smanjenje novčanih tokova prije promjena u radnom kapitalu		25.323.234	31.513.313
3.	Promjene u radnom kapitalu		-5.338.822	25.725.166
a	Povećanje ili smanjenje kratkoročnih obveza		-6.841.973	-1.705.079
b	Povećanje ili smanjenje kratkotrajnih potraživanja		4.451.241	26.280.772
c	Povećanje ili smanjenje zaliha		-2.948.090	1.149.473
II	Novac iz poslovanja		19.984.412	57.238.479
	Novčani izdaci za kamate		-26.346	-323.931
	Plaćeni porez na dobit		-1.769.405	-2.714.846
A	NETO NOVČANI TOKOVI OD POSLOVNIH AKTIVNOSTI		18.188.661	54.199.702
	NOVČANI TOKOVI OD INVESTICIJSKIH AKTIVNOSTI			
1.	Novčani primici od prodaje dugotrajne materijalne i nematerijalne imovine		45.428	207.735
2.	Novčani primici od prodaje financijskih instrumenata		-	-
3.	Novčani primici od kamata		1.351.852	2.122.376
4.	Novčani primici od dividendi		10.617.087	20.181.042
5.	Novčani primici s osnove povrata danih zajmova i štednih uloga		-	19.979.922
6.	Ostali novčani primici od investicijskih aktivnosti		-	-
III	Ukupno novčani primici od investicijskih aktivnosti		12.014.367	42.491.075
1.	Novčani izdaci za kupnju dugotrajne materijalne i nematerijalne imovine		-4.981.781	-12.874.822
2.	Novčani izdaci za stjecanje financijskih instrumenata		-	-
3.	Novčani izdaci s osnove danih zajmova i štednih uloga za razdoblje		-16.186.690	-8.647.537
4.	Stjecanje ovisnog društva, umanjeno za stečeni novac		-	-
5.	Ostali novčani izdaci od investicijskih aktivnosti		-2.911.292	-1.355.096
IV	Ukupno novčani izdaci od investicijskih aktivnosti		-24.079.763	-22.877.455
B	NETO NOVČANI TOKOVI OD INVESTICIJSKIH AKTIVNOSTI		-12.065.396	19.613.620

IZVJEŠTAJ O NOVČANOM TIJEKU - INDIRECTNA METODA za godinu koja je završila 31. prosinca 2019.		Bilješka	(u kunama)	
			2019.	2018. prepravljeno
	NOVČANI TOKOVI OD FINACIJSKIH AKTIVNOSTI			
1.	Novčani primici od povećanja temeljnog (upisanog) kapitala		-	-
2.	Novčani primici od izdavanja vlasničkih i dužničkih financijskih instrumenata		-	-
3.	Novčani primici od glavnice kredita, pozajmica i drugih posudbi		-	-
4.	Ostali novčani primici od financijskih aktivnosti		359.164	153.917
V	Ukupno novčani primici od financijskih aktivnosti		359.164	153.917
1.	Novčani izdaci za otplatu glavnice kredita, pozajmica i drugih posudbi i dužničkih financijskih instrumenata		-	-56.700.000
2.	Novčani izdaci za isplatu dividendi		-7.875.000	-15.225.000
3.	Novčani izdaci za financijski najam		-	-
4.	Novčani izdaci za otkup vlastitih dionica i smanjenje temeljnog (upisanog) kapitala		-	-
5.	Ostali novčani izdaci od financijskih aktivnosti		-118.113	-354.519
VI	Ukupno novčani izdaci od financijskih aktivnosti		-7.993.113	-72.279.519
C	NETO NOVČANI TOKOVI OD FINACIJSKIH AKTIVNOSTI		-7.633.949	-72.125.602
1.	Nerealizirane tečajne razlike po novcu i novčanim ekvivalentima		-	-
D	NETO POVEĆANJE ILI SMANJENJE NOVČANIH TOKOVA		-1.510.684	1.687.720
E	NOVAC I NOVČANI EKVIVALENTI NA POČETKU RAZDOBLJA		2.117.002	429.282
F	NOVAC I NOVČANI EKVIVALENTI NA KRAJU RAZDOBLJA		606.318	2.117.002

BILJEŠKA 1 – OPĆI PODACI

Čakovečki mlinovi d.d. Čakovec, Mlinska 1 (u daljnjem tekstu: **Društvo**) uskladilo je opće akte sa Zakonom o trgovačkim društvima te je na osnovu istih Trgovački sud u Varaždinu Rješenjem Tt-95/482-2 dana 4. prosinca 1995. godine upisao Društvo u sudski registar. Temeljni kapital Društva na dan 31.12.2019. iznosi 102.900.000,00 kn i podijeljen je na 105.000 dionica nominalne vrijednosti 980,00 kn. Dionice Društva nalaze se u kotaciji dioničarskih društava Zagrebačke burze i njima se redovno trguje.

Čakovečki mlinovi d.d. imaju šest ovisnih društava: METSS d.o.o. Čakovec, Trgocentar d.o.o. Virovitica, Trgostil d.d. Donja Stubica, Trgovina Krk d.d. Malinska, Radnik Opatija d.d. Lovran te Vražap d.o.o. Zadar (dalje zajedno: „Grupa Čakovečki mlinovi“ ili „Grupa“). Čakovečki mlinovi d.d. matično su društvo Grupe Čakovečki mlinovi te uz nekonsolidirane izvještaje Društva zasebno pripremaju i konsolidirane izvještaje Grupe.

Poslovni računi Društva otvoreni su kod:

- Privredne banke d.d. Zagreb IBAN: HR2623400091116005907,
- Raiffeisenbank Austrija d.d. Zagreb IBAN: HR8124840081101841873,
- Erste & Steiermarkische bank d.d. Zagreb IBAN: HR4924020061100031817, te kod
- Zagrebačke banke d.d. Zagreb IBAN: HR9223600001102561339.

DJELATNOST DRUŠTVA

Društvo ostvaruje pretežni dio prihoda obavljanjem djelatnosti proizvodnje prehrambenih proizvoda (brašna, kruha, peciva, kekisa, vafla, tjestenina, kaša, jestivih ulja), te prometa prehrambenim proizvodima. Ostale registrirane djelatnosti društva su: skladištenje robe, djelatnost ostalih agencija u prometu, tehničko ispitivanje i analiza, djelatnosti pakiranja, instalacijski, završni građevinski i opći mehanički radovi za vlastite potrebe, otkup poljoprivrednih proizvoda, uzgoj usjeva, vrtnoga i ukrasnoga bilja, uzgoj stoke, peradi i ostalih životinja, uzgoj usjeva i uzgoj stoke, peradi i ostalih životinja (mješovita proizvodnja), uslužne djelatnosti u biljnoj proizvodnji i stočarstvu, osim veterinarskih usluga.

ORGANI DRUŠTVA

Uprava Društva: Predsjednik Uprave: Stjepan Varga, član Uprave: Nino Varga.

Nadzorni Odbor: Vladimir Bulić (predsjednik), Ružica Varga, Katarina Varga, Zoran Štefulj, Ana Grašić, Lidija Posavec, Marija Drvoderić.

Skupština: Čine je svi dioničari Društva, a predsjednika prema čl. 50 Statuta Društva određuje Nadzorni odbor za svaku Skupštinu.

Revizijski Odbor: Vladimir Bulić (predsjednik), Ružica Varga, Katarina Varga, Marija Drvoderić, Ana Grašić, Lidija Posavec, Zoran Štefulj.

BILJEŠKA 2 - SAŽETAK ZNAČAJNIJIH RAČUNOVODSTVENIH POLITIKA

2.1. OSNOVE SASTAVLJANJA I IZJAVA O USKLAĐENOSTI

Društvo je sastavilo ove odvojene financijske izvještaje u skladu s hrvatskim zakonskim propisima koji zahtijevaju da financijski izvještaji budu pripremljeni u skladu s Međunarodnim standardima financijskog izvješćivanja koje je odobrila EU (MSFI). Financijski izvještaji Društva pripremljeni su na načelu povijesnog troška osim financijskih instrumenata vrednovanih po fer vrijednosti.

(a) Prva primjena novih izmjena postojećih standarda koje su na snazi za tekuće izvještajno razdoblje

Društvo je za svoje izvještajno razdoblje koje započinje 01.01.2019. godine usvojilo sljedeće nove i dopunjene standarde koje je usvojila Europska unija i koji su relevantni za financijske izvještaje Društva.

U tekućem izvještajnom razdoblju na snazi su sljedeće izmjene postojećih standarda i nova tumačenja koje je objavio Odbor za Međunarodne računovodstvene standarde („OMRS“) i usvojila ih je Europska unija:

- **MSFI 16 „Najmovi“**, usvojen u Europskoj uniji 31. listopada 2017. godine (na snazi za godišnja razdoblja koja započinju na dan ili nakon 1. siječnja 2019.),
- **Izmjene MSFI-ja 9 “Financijski instrumenti”** – Predujmovi sa značajkama negativne kompenzacije – usvojen u Europskoj Uniji 22. ožujka 2018 (na snazi za godišnja razdoblja koja započinju na dan ili nakon 1. siječnja 2019.),
- **Izmjene MRS-a 19 „Primanja zaposlenih“** - „Izmjene, suženje prava, odnosno isplata iz planova primanja“ usvojene u Europskoj Uniji 13. ožujka 2019. (na snazi za godišnja razdoblja koja započinju na dan ili nakon 1. siječnja 2019. godine),
- **Izmjene MRS-a 28 „Udjeli u pridruženim subjektima i zajedničkim pothvatima“** – „Dugoročna ulaganja u pridružene subjekte i zajedničke pothvate“ - usvojene u Europskoj Uniji 8. veljače 2019. (na snazi za godišnja razdoblja koja započinju na dan ili nakon 1. siječnja 2019.)
- **Izmjene raznih standarda zbog „Dorada MSFI-jeva iz ciklusa 2015.-2017.“**- proizašle iz projekta godišnje dorade MSFI-jeva (MSFI 3, MSFI 11, MRS 12 i MRS 23), prvenstveno radi otklanjanja nepodudarnosti i pojašnjenja teksta – usvojene u Europskoj Uniji 14. ožujka 2019. (na snazi za godišnja razdoblja koja započinju na dan ili nakon 1. siječnja 2019.),
- **OTMFI 23 „Nesigurnost u vezi s primjenom poreznih pravila na porez na dobit“** – usvojeno u Europskoj Uniji 23. listopada 2018 (na snazi za godišnja razdoblja koja započinju na dan ili nakon 1. siječnja 2019.).

Usvajanje navedenih izmjena postojećih standarda i tumačenja nije dovelo do materijalnih promjena financijskih izvještaja Društva. Detalji vezani uz implementaciju MSFI-ja 16 prikazani su u bilješci 32 i 33.

S 1.1.2019. godine stupio je na snagu novi standard - Međunarodni standard financijskog izvještavanja 16 - Najmovi (u nastavku: Standard ili MSFI 16). MSFI 16 zahtijeva da se prema modelu prepoznavanja najmova, identificira najam na razini sklopljenog ugovora, a najmoprimci moraju u svoje financijske izvještaje priznati financijsku obvezu i imovinu, koja predstavlja pravo na korištenje tijekom razdoblja najma. Najmoprimci nakon inicijalnog priznavanja imovine i financijskih obveza, priznaju i amortizaciju po toj imovini, te financijski trošak na preostalu financijsku obvezu.

(a) Prva primjena novih izmjena postojećih standarda koje su na snazi za tekuće izvještajno razdoblje

Korištenjem opcije u tranziciji pojednostavljenog modificiranog pristupa Društvo je primjenilo MSFI 16 s 1. siječnjem 2019. godine bez prepravljivanja prethodnih razdoblja te bez knjiženja prepravaka na kapitalu. Društvo uzima u obzir isključivo preostale izdatke po ugovoru o najmu, koje diskontiraju koristeći inkrementalnu stopu te knjiži pravo na upravljanje imovinom u istome iznosu. Imovinu s pravom uporabe uvrštena je u istu stavku u kojoj bi odgovarajuća odnosna imovina bila prikazana da je u njegovu vlasništvu, a obveze po najmu iskazane su u okviru dugoročnih i kratkoročnih obveza prema dobavljačima.

Promjena definicije najma uglavnom se odnosi na pojam kontrole. MSFI-jem 16 određuje se sadržava li ugovor najam na temelju kojeg klijent ima pravo kontrolirati uporabu utvrđene imovine u određenom razdoblju u zamjenu za naknadu. To se razlikuje od usredotočenosti na „rizike i koristi” koja obilježava MRS 17 i OTMFI 4.

Kod identificiranja najma korišteni su dopušteni praktični prečaci u tranziciji stoga: svi ugovori o zakupu poslovnog prostora, bez obzira kada su sklopljeni a koji ističu do 31.12.2019. nisu priznavani kao najam, te ukoliko ugovor ima klauzulu da se može raskinuti bez navođenja razloga za raskid, a bez ugovorene kazne ili značajnijeg troška isti nisu biti priznati kao najam.

Društvo primjenjuje definiciju najma i povezane smjernice sadržane u MSFI-ju 16 na sve ugovore o najmu sklopljene ili izmijenjene 1. siječnja 2019. ili nakon tog datuma (bez obzira na to je li riječ o najmodavcu ili najmoprimcu).

Svaki od ugovora vrednovan je na pojedinačnoj osnovi i svaka buduća izmjena ugovora može bitno utjecati na priznavanje odnosno nepriznavanje ugovora kao najmova sukladno zahtjevu MSFI 16.

MSFI 16 će promijeniti način na koji Društvo obračunava najmove koji su prethodno klasificirani kao poslovni najmovi prema MRS-u 17, i koji su bili izvanbilančne stavke. Pri primjeni MSFI-ja 16, Društvo za sve najmove (osim za najmove navedene u nastavku):

- iskazuje imovinu s pravom uporabe i obveze po najmu u izvještaju o financijskom položaju, koje se prvi put mjere u visini sadašnje vrijednosti budućih plaćanja najma, s imovinom s pravom uporabe usklađenom za iznos unaprijed plaćenih ili odgođenih plaćanja najma
- iskazuje amortizaciju imovine s pravom uporabe i kamate na obveze po najmu u izvještaju o dobiti i gubitku;
- razdvaja ukupan iznos novca uplaćenog u dio glavnice (prikazan u aktivnostima financiranja) i kamate (prikazane u poslovnim aktivnostima) u izvještaju o tijeku novca.

Poticaji za najam (npr. razdoblja za koja je najmodavac oslobodio najmoprimca od plaćanja najamnine) iskazani su kao dio mjerenja imovine s pravom uporabe i obveza po najmu, dok su se u skladu s MRS-om 17 iskazivali poticaji za najam, pravo crtno amortizirani kao smanjenje troška najma.

U skladu s MSFI-jem 16, za imovinu s pravom uporabe ispituje se umanjenje vrijednosti u skladu s MRS-om 36.

Kad je riječ o kratkoročnim najmovima (razdoblje najma od 12 mjeseci ili manje) te najmovima imovine male vrijednosti (kao što su tableti i osobna računala te uredski namještaj i telefoni), Društvo je odlučila pravo crtno iskazati rashode za najam, kako je to dopušteno MSFI-jem 16. Navedeni se trošak iskazuje kao „Ostali troškovi” u dobiti i gubitku.

Usvajanjem zahtjeva MSFI 16, Društvo je priznalo imovinu s pravom korištenja u iznosu od 784.490 kn, te dugoročne obveze s osnove najma u istom iznosu.

01.01.2019.	u kunama
Imovina s pravom korištenja - MSFI 16	784.490
Obveze s osnove najma - MSFI 16	784.490

b) Novi standardi te izmjene postojećih standarda koje je objavio OMRS, još neusvojeni u Europskoj uniji

MSFI-jevi trenutno usvojeni u Europskoj uniji ne razlikuju se značajno od propisa koje je donio Odbor za Međunarodne računovodstvene standarde (OMRS), izuzev sljedećih standarda, izmjena postojećih standarda i tumačenja, o čijem usvajanju Europska unija do 31. prosinca 2019. godine još nije donijela odluku (datumi stupanja na snagu navedeni u nastavku odnose se na MSFI-jeve u cjelini):

- **MSFI 14 „Regulativom propisane razgraničene stavke“** (na snazi za godišnja razdoblja koja započinju na dan ili nakon 1. siječnja 2016.) – Europska komisija odlučila je postupak preuzimanja ovog prijelaznog standarda odgoditi do objave njegove konačne verzije,
- **MSFI 17 „Ugovori o osiguranju“** (na snazi za godišnja razdoblja koja započinju na dan ili nakon 1. siječnja 2021. godine),
- **Izmjene MRSI 3 “Poslovne kombinacije”** - Definicija poslovanja (na snazi za poslovne kombinacije za koje je datum stjecanja na ili nakon početka prvog godišnjeg izvještajnog razdoblja koje počinje na dan ili nakon 1. siječnja 2020. godine i na stjecanje sredstava do kojih dolazi na ili nakon početka tog razdoblja).
- **Izmjene MSFI-ja 9 “Financijski instrumenti”, MRS-a 39 “Financijski instrumenti: Priznavanje i mjerenje” i MSFI-ja 7 “Financijski instrumenti: Objave”** – Reforma referentne vrijednosti kamatne stope (na snazi za godišnja razdoblja koja započinju na dan ili nakon 1. siječnja 2021. godine),
- **izmjene MSFI-ja 10 „Konsolidirani financijski izvještaji“ i MRS-a 28 „Udjeli u pridruženim subjektima i zajedničkim pothvatima“** – „Prodaja odnosno ulog imovine između ulagatelja i njegovog pridruženog subjekta ili zajedničkog pothvata“ te daljnje izmjene (prvotno određeni datum stupanja na snagu odgođen je do dovršetka projekta istraživanja na temu primjene metode udjela),
- **Izmjene MRS-a 1 “Prezentacija financijskih izvještaja” i MRS-a 8 “Računovodstvene politike, promjene u računovodstvenim procjenama greškama”** – definicija značajnosti (efektivno za godišnja razdoblja počevši na ili nakon 1. siječnja 2020. godine),
- **Izmjene Uputa na konceptualni okvir u MSFI standardima** (na snazi za godišnja razdoblja koja počinju na dan ili nakon 1. siječnja 2020. godine).

Ovi standardi, izmjene postojećih standarda i tumačenja standarda nisu značajni za poslovanje Društva te neće imati značajan utjecaj na financijske izvještaje.

2.1.1. USPOREDNI PODACI I PREPRAVLJANJA POČETNIH STANJA

Tijekom 2019. godine izvršeni su određeni prepravci u financijskim izvještajima Društva za 2018. godinu i prethodna razdoblja. Razlozi tih prepravaka i pojedine pozicije koje su prepravljene navode se u nastavku.

/i/ Promjena računovodstvene politike

U 2019. godini Društvo je promijenilo računovodstvenu politiku vezanu uz naknadno mjerenje dugotrajne materijalne imovine, s modela revalorizacije na model troška. Promjena računovodstvene politike provedena je na način da su prepravljani izvještaji prethodnih razdoblja sukladno t. 22. MRS-a 8: „Računovodstvene politike, promjene računovodstvenih procjena i greške“, a prema kojem je subjekt dužan uskladiti početno stanje svakog sastavnoga dijela kapitala na koji to ima učinak za prvo prezentirano prethodno razdoblje, te ostalih usporednih iznosa objavljenih za svako prezentirano prethodno razdoblje, kao da se nova računovodstvena politika oduvijek primjenjuje. Društvo smatra kako naknadno mjerenje dugotrajne materijalne imovine po modelu troška rezultira relevantnijim i pouzdanijim informacijama za korisnike financijskih izvještaja budući da najbliži konkurenti Društva također za ovakvu vrstu proizvodne dugotrajne materijalne imovine primjenjuju model troška. Promjenom računovodstvene politike i naknadnog mjerenja na model troška, Društvo korisnicima financijskih izvještaja omogućuje bolju usporedivost s financijskim izvještajima sličnih sudionika na tržištu. Ova promjena utjecala je na prepravak pozicije Revalorizacijskih rezervi prethodnih razdoblja u financijskim izvještajima društva Čakovečki mlinovi d.d. za 2018. u iznosu od 38.993.452 kn (2017.: 38.993.452 kn), kao i na poziciju Odgođena porezna obveza prethodnih razdoblja u financijskim izvještajima društva Čakovečki mlinovi d.d. u 2018. godini u iznosu od 8.559.538 kn (2017.: 8.559.538), te posljedično i na umanjenje iskazane vrijednosti Dugotrajne materijalne imovine za stanje na dan 31.12.2018. godine u iznosu od 47.552.990 kn (2017.: 47.552.990 kn). Pregled navedenih prepravaka početnih stanja usporednog razdoblja (1.1.2018.) i završnih stanja usporednog razdoblja (31.12.2018.), uslijed opisane promjene računovodstvene politike, prezentiran je i u Tablici 1, Tablici 2 i Tablici 3.

/ii/ Ispravak računovodstvenih grešaka prethodnih razdoblja

Vrijednosna usklađenja financijske imovine

Društvo u prethodnim razdobljima (2018. i 2017. godini) nije provelo ispitivanje nadoknadivosti zajmova danih ovisnom društvu Trgocentar d.o.o. te nije provelo odgovarajuće vrijednosno usklađenje ove financijske imovine u odvojenim izvještajima za prethodna razdoblja. Provedenim ispitivanjem nadoknadivosti ove imovine zaključilo se kako dani zajmovi ovisnom društvu nisu bili u potpunosti nadoknadivi. U 2019. godini Društvo je, sukladno zahtjevima MRS-a 8: „Računovodstvene politike, promjene računovodstvenih procjena i greške“, retrospektivno provelo odgovarajuće prepravke na poziciji Dugotrajne financijske imovine - dani zajmovi, depoziti i slično poduzetnicima unutar grupe kako bi na odgovarajući način prezentiralo nadoknadiive vrijednosti ove vrste imovine u prethodnim razdobljima. Provedenim ispravcima, početna stanja Dugotrajne financijske imovine i Zadržane dobit za 2018 godinu prepravljena su za iznos 12.401.940 kn, dok su završna stanja Dugotrajne financijske imovine i Dobiti poslovne godine za 2018. godinu prepravljena za iznos 13.896.559 kn, odnosno 1.494.619 kn. Pregled navedenih prepravaka početnih stanja usporednog razdoblja (1.1.2018.) i završnih stanja usporednog razdoblja (31.12.2018.), uslijed opisanog ispravka računovodstvene greške prethodnih razdoblja, prezentiran je i u Tablici 1, Tablici 2 i Tablici 3.

2.1.1. USPOREDNI PODACI I PREPRAVLJANJA POČETNIH STANJA (nastavak)**/ii/ Ispravak računovodstvenih grešaka prethodnih razdoblja (nastavak)***Rezerviranja za mirovine, otpremnine i slične obveze*

Društvo u prethodnim razdobljima nije, u skladu sa zahtjevima MRS-a 19: „Primanja zaposlenika“ prezentiralo obveze za troškove koji bi eventualno pripali zaposlenicima u budućim razdobljima s osnova prava na jubilarne nagrade vezane na ostvarene godine radnog staža u Društvu i otpremnine prilikom odlaska u mirovinu. U 2019. godini Društvo je, sukladno zahtjevima MRS-a 8: „Računovodstvene politike, promjene računovodstvenih procjena i greške“, retrospektivno provelo odgovarajuće prepravke na poziciji Rezerviranja i Zadržane dobiti. Provedenim ispravcima, početna i završna stanja Rezerviranja i Zadržane dobiti za 2018. godinu prepravljena su za iznos 1.895.281 kn. Posljedično s time, proveden je i ispravak početnog i završnog stanja Odgođene porezne imovine. Pregled navedenih prepravaka početnih stanja usporednog razdoblja (1.1.2018.) i završnih stanja usporednog razdoblja (31.12.2018.), uslijed opisanog ispravka računovodstvene greške prethodnih razdoblja, prezentiran je i u Tablici 1 i Tablici 2.

/iii/ Reklasifikacija usporednih podataka

Društvo je također tijekom 2019. godine provelo reklasifikaciju podataka koji se tiču naknada koje Društvo plaća određenim kupcima za potrebe pozicioniranja vlastitih proizvoda i s njima povezanim rashodima. Iako je do 2018. godine navedeni odnos unutar ugovora s kupcima bio sklon različitim interpretacijama, stupanjem na snagu MSFI-ja 15: „Prihodi po ugovorima s kupcima“, Odbor za Međunarodne standarde financijskog izvještavanja razriješio je navedenu problematiku i zaključio kako u situacijama u kojima se usluga koje kupac pruža prodavatelju ne može jasno razgraničiti od dobra koje prodavatelj prodaje ili usluge koju obavlja, navedeni rashod povezan s uslugom kupca treba biti evidentiran kao umanjenje transakcijske cijene, odnosno realiziranog prihoda. Slijedom navedenog, Društvo je u 2019. godini reklasificiralo 5.939.410 kn s pozicije Poslovnih rashoda - Naknade za asortiman, poziciju i sl. i umanjilo poziciju Poslovnih prihoda. Navedena reklasifikacija nije samostalno imalo utjecaja na dobit razdoblja 2018. godine niti ostale pozicije kapitala za godinu završenu 31. prosinca 2018. godine. Pregled reklasifikacije vidljiv je u Tablici 3.

U tablicama koje slijede vidljiv je pregled svih prepravaka, uslijed prethodno opisane promjene računovodstvene politike i opisanih ispravaka računovodstvene greške.

2.1.1. USPOREDNI PODACI I PREPRAVLJANJA POČETNIH STANJA (nastavak)

Tablica 1 - Prepravci u Izvještaju o financijskom položaju na dan 31. prosinca 2017. godine:

IZVJEŠTAJ O FINACIJSKOM POLOŽAJU NA DAN 31. PROSINCA 2017. GODINE		(u kunama)		
		2017. objavljeno	Prepravci	2017. prepravljeno
	UKUPNO AKTIVA	84.509.571	-59.613.779	24.895.792
	MATERIJALNA IMOVINA	65.238.743	-47.552.990	17.685.753
	Zemljište	20.012.096	-14.592.305	5.419.791
	Građevinski objekti	45.226.647	-32.960.685	12.265.962
	DUGOTRAJNA FINACIJSKA IMOVINA	18.941.195	-12.401.940	6.539.255
	Dani zajmovi, depoziti i slično poduzetnicima unutar grupe	18.941.195	-12.401.940	6.539.255
	ODGOĐENA POREZNA IMOVINA	329.633	341.151	670.784

IZVJEŠTAJ O FINACIJSKOM POLOŽAJU NA DAN 31. PROSINCA 2017. GODINE		(u kunama)		
		2017. objavljeno	Prepravci	2017. prepravljeno
	KAPITAL I REZERVE	196.532.024	-59.613.779	136.918.245
	REVALORIZACIJSKE REZERVE	38.993.452	-38.993.452	-
	ZADRŽANA DOBIT ILI PRENESENI GUBITAK	134.536.407	-12.401.940	122.134.467
	Zadržana dobit	134.536.407	-12.401.940	122.134.467
	DOBIT ILI GUBITAK POSLOVNE GODINE	14.442.627	-1.554.130	12.888.497
	Dobit poslovne godine	14.442.627	-1.554.130	12.888.497
	REZERVIRANJA	-	1.895.281	1.895.281
	Rezerviranja za mirovine, otpremnine i slične obveze	-	1.895.281	1.895.281
	DUGOROČNE OBVEZE	8.559.538	-8.559.538	-
	Odgođena porezna obveza	8.559.538	-8.559.538	-

2.1.1. USPOREDNI PODACI I PREPRAVLJANJA POČETNIH STANJA (nastavak)

Tablica 2 - Prepravci u Izvještaju o financijskom položaju na dan 31. prosinca 2018. godine:

IZVJEŠTAJ O FINANCIJSKOM POLOŽAJU NA DAN 31. PROSINCA 2018. GODINE		(u kunama)		
		2018. objavljeno	Prepravci	2018. prepravljeno
UKUPNO AKTIVA		83.659.688	-61.108.398	22.551.290
MATERIJALNA IMOVINA		63.613.960	-47.552.990	16.060.970
	Zemljište	20.012.096	-14.592.305	5.419.791
	Građevinski objekti	43.601.864	-32.960.685	10.641.179
DUGOTRAJNA FINANCIJSKA IMOVINA		13.130.122	-7.316.097	5.814.025
	Dani zajmovi, depoziti i slično poduzetnicima unutar grupe	13.130.122	-7.316.097	5.814.025
KRATKOTRAJNA FINANCIJSKA IMOVINA		6.580.462	-6.580.462	-
	Dani zajmovi, depoziti i slično poduzetnicima unutar grupe	6.580.462	-6.580.462	-
ODGOĐENA POREZNA IMOVINA		335.144	341.151	676.295

IZVJEŠTAJ O FINANCIJSKOM POLOŽAJU NA DAN 31. PROSINCA 2018. GODINE		(u kunama)		
		2018. objavljeno	Prepravci	2018. prepravljeno
UKUPNO PASIVA		189.440.126	-61.108.398	136.891.266
REVALORIZACIJSKE REZERVE		38.993.452	-38.993.452	-
ZADRŽANA DOBIT ILI PRENESENI GUBITAK		132.499.545	-13.956.070	118.543.475
	Zadržana dobit	132.499.545	-13.956.070	118.543.475
DOBIT ILI GUBITAK POSLOVNE GODINE		17.947.129	-1.494.619	16.452.510
	Dobit poslovne godine	17.947.129	-1.494.619	16.452.510
REZERVIRANJA		-	1.895.281	1.895.281
	Rezerviranja za mirovine, otpremnine i slične obveze	-	1.895.281	1.895.281
DUGOROČNE OBVEZE		8.559.538	-8.559.538	-
	Odgođena porezna obveza	8.559.538	-8.559.538	-

2.1.1. USPOREDNI PODACI I PREPRAVLJANJA POČETNIH STANJA (nastavak)

Tablica 3 - Prepravci u Izvještaju o sveobuhvatnoj dobiti za 2018. godinu:

		(u kunama)		
		2018. objavljeno	Prepravljanje	2018. prepravljeno
	POSLOVNI PRIHODI	169.853.122	-5.939.410	163.913.712
	Prihodi od prodaje s poduzetnicima unutar grupe	54.771.860	-3.505.741	51.266.119
	Prihodi od prodaje (izvan grupe)	106.159.832	-2.433.669	103.726.163
	POSLOVNI RASHODI	154.921.816	-5.939.410	148.982.406
	Naknade za asortiman, poziciju i sl.	5.939.410	-5.939.410	-
	FINANCIJSKI RASHODI	16.835.227	1.494.619	18.329.846
	Vrijednosna usklađenja financijske imovine (neto)	14.265.410	1.494.619	15.760.029
	DOBIT ILI GUBITAK RAZDOBLJA	17.947.129	-1.494.619	16.452.510
	Dobit razdoblja	17.947.129	-1.494.619	16.452.510

Tablica 4 – Rekapitulacija prepravaka po godinama:

Rekapitulacija prepravaka po godinama	2017.	2018.
Zemljište	-14.592.305	-
Građevinski objekti	-32.960.685	-
Dani zajmovi, depoziti i slično poduzetnicima unutar grupe	-12.401.940	-1.494.619
REVALORIZACIJSKE REZERVE	-38.993.452	-
ZADRŽANA DOBIT ILI PRENESENI GUBITAK	-14.297.221	-
ZADRŽANA DOBIT ILI PRENESENI GUBITAK	341.151	-
DOBIT ILI GUBITAK POSLOVNE GODINE	-	-1.494.619
Rezerviranja za mirovine, otpremnine i slične obveze	1.895.281	-
Odgođena porezna obveza	-8.559.538	-
Odgođena porezna imovina	341.151	-

BILJEŠKA 2 - SAŽETAK ZNAČAJNIJIH RAČUNOVODSTVENIH POLITIKA

U nastavku slijedi opis ključnih računovodstvenih politika.

2.2. ULAGANJE U OVISNA DRUŠTVA I ZAJEDNIČKI POTHVAT

Ovisna društva su sva društva nad kojima Društvo ima kontrolu ako je temeljem svog sudjelovanja u njemu izložen varijabilnom prinosu, odnosno ima prava na njih te sposobnost utjecati na prinos svojom prevlašću u tom društvu. Postojanje i učinak potencijalnih prava glasa koja se trenutno mogu iskoristiti ili zamijeniti razmatraju se prilikom procjene kontrolira li Društvo drugi subjekt. Ulaganja u ovisna društva iskazuju se po trošku umanjenom za gubitak od umanjenja vrijednosti.

Društvo ima udjel u zajedničkom pothvatu koje je zajednički kontroliran subjekt, a ulagači imaju ugovor kojim se uspostavlja zajednička kontrola nad ekonomskim aktivnostima subjekta. Društvo priznaje svoj udjel u zajedničkom pothvatu koristeći metodu troška umanjeno za gubitak od umanjenja vrijednosti imovine. Procjena vrijednosti ulaganja u zajednički pothvat Društva vrši se u slučaju kada postoji naznaka da je ta vrijednost umanjena ili više ne postoje gubici od umanjenja priznati u prethodnim razdobljima.

2.3. IZVJEŠTAVANJE O POSLOVNIM SEGMENTIMA

Poslovni segment je sastavnica Društva koja se bavi poslovnim djelatnostima od kojih može ostvariti prihod i u vezi s kojima snosi troškove (uključujući prihod i troškove povezane s transakcijama s drugim sastavnicama istoga subjekta), čije poslovne rezultate redovito pregledava glavni donositelj odluka subjekta kako bi donio odluke o resursima koje je potrebno rasporediti na segment i ocijenio njegove poslovne rezultate, i za koju su dostupni odvojeni financijski podaci. Društvo posluje u jednom poslovnom segmentu (proizvodnja hrane) i ne izvještava o poslovnim segmentima u odvojenim financijskim izvještajima.

2.4. STRANE VALUTE**a) Funkcionalna i izvještajna valuta**

Stavke uključene u financijske izvještaje Društva iskazane su u valuti primarnog gospodarskog okruženja u kojem Društvo posluje (funkcionalna valuta). Financijski izvještaji prikazani su u kunama, što predstavlja funkcionalnu i izvještajnu valutu Društva.

b) Transakcije i stanja u stranoj valuti

Transakcije u stranim sredstvima plaćanja prevode se u funkcionalnu valutu tako da se iznosi u stranim sredstvima plaćanja preračunavaju po tečaju na dan transakcije. Dobici ili gubici od tečajnih razlika, koji nastaju prilikom podmirenja tih transakcija i preračuna monetarne imovine i obveza izraženih u stranim valutama, priznaju se u računu dobiti i gubitka.

Valuta	31. prosinca 2019. g	31. prosinca 2018. g
1 EUR =	7,442580 kn	7,417575 kn
1 CHF =	6,838721 kn	6,588129 kn
1 USD =	6,649911 kn	6,469192 kn

2.5. NEKRETNINE, POSTROJENJA I OPREMA

Računovodstvene politike primijenjene u financijskim izvještajima tekućeg razdoblja mijenjane su u odnosu i na računovodstvene politike primijenjene u financijskim izvještajima u prethodnim razdobljima u dijelu primjene MRS-a 16 Nekretnine, postrojenja i oprema i to na način da se prešlo sa modela revalorizacije iz t. 31. MRS-a 16 na model troška iz t. 30. MRS-a 16, a na način da su prepravljani izvještaji prethodnih razdoblja sukladno t. 22. MRS-a 8 Računovodstvene politike, promjene računovodstvenih procjena i greške, a prema kojem je subjekt dužan uskladiti početno stanje svakog sastavnoga dijela kapitala na koji to ima učinak za prvo prezentirano prethodno razdoblje, te ostalih usporednih iznosa objavljenih za svako prezentirano prethodno razdoblje kao da se nova računovodstvena politika oduvijek primjenjuje.

Nekretnine, postrojenja i oprema iskazani su u bilanci po povijesnom trošku umanjenom za akumuliranu amortizaciju. Povijesni trošak uključuje trošak koji je izravno povezan sa stjecanjem imovine.

Naknadni izdaci uključuju se u knjigovodstvenu vrijednost imovine ili se, po potrebi, priznaju kao zasebna imovina samo ako će Društvo imati buduće ekonomske koristi od spomenute imovine, te ako se trošak imovine može pouzdano mjeriti. Svi ostali troškovi investicijskog i tekućeg održavanja terete račun dobiti i gubitka u financijskom razdoblju u kojem su nastali.

Zemljište i imovina u pripremi se ne amortizira. Amortizacija ostale imovine obračunava se primjenom pravocrtne metode u svrhu alokacije troška te imovine tijekom njenog procijenjenog korisnog vijeka uporabe. Amortizacija se obračunava za svako sredstvo sve do potpune amortizacije sredstva ili do rezidualne vrijednosti sredstava ako je značajna.

Procijenjeni korisni vijek uporabe i godišnja stopa amortizacije utvrđene su kako slijedi:

- zgrade	10 - 40 godina	od 2,5% - 10%
- oprema	2 - 10 godina	od 10% - 50%
- transportna sredstva	4 - 5 godina	od 20% - 25%

U slučaju da je knjigovodstveni iznos imovine veći od procijenjenog nadoknadivog iznosa, razlika se otpisuje do nadoknadivog iznosa. Dobici i gubici nastali prodajom određuju se usporedbom prihoda i knjigovodstvene vrijednosti sredstva i uključuju se u ostale dobitke - neto u računu dobiti i gubitka.

2.6. ULAGANJA U NEKRETNINE

Ulaganja u nekretnine odnose se uglavnom na poslovne zgrade i zemljišta koja se drže u svrhu dugoročnog stjecanja prihoda od najma ili zbog porasta njihove vrijednosti, i društvo se njima ne koristi. Ulaganje u nekretnine tretiraju se kao dugotrajna ulaganja, osim ako nisu namijenjena prodaji u slijedećoj godini i kupac je identificiran, u kojem slučaju se svrstavaju u kratkotrajnu imovinu.

Ulaganje u nekretnine iskazuje se po povijesnom trošku umanjenom za akumuliranu amortizaciju i rezerviranja za umanjene vrijednosti ako je potrebno. Amortizacija zgrada obračunava se primjenom pravocrtne metode u svrhu alokacije troška tijekom njihova korisnog vijeka uporabe (20 do 40 godina).

Naknadni izdaci kapitaliziraju se samo kada je vjerojatno da će Društvo od toga imati buduće ekonomske koristi i kada se trošak može pouzdano izmjeriti. Svi ostali troškovi popravka i održavanja terete račun dobiti i gubitka kada nastanu. Ukoliko Društvo počne koristiti imovinu namijenjenu prodaji, ona se reklasificira u nekretnine, postrojenja i opremu, te njena knjigovodstvena vrijednost na dan reklasifikacije postaje iznos troška koji će se naknadno amortizirati tijekom upotrebe u poslovne svrhe.

2.7. NEMATERIJALNA IMOVINA - software

Licence za software kapitaliziraju se na temelju troškova stjecanja i troškova koji nastaju dovođenjem software-a u radno stanje. Ovi troškovi amortiziraju se tijekom njihovog korisnog vijeka uporabe (5 godina).

2.8. UMANJENJE VRIJEDNOSTI NEFINANCIJSKE IMOVINE

Godišnje se ispituje umanjenje vrijednosti imovine koja ima neograničen korisni vijek uporabe i koja se ne amortizira. Imovina koja se amortizira pregledava se zbog umanjenja vrijednosti kada događaji ili promijenjene okolnosti ukazuju na to da knjigovodstvena vrijednost možda nije nadoknadiva. Gubitak od umanjenja vrijednosti priznaje se kao razlika između knjigovodstvene vrijednosti imovine i njenog nadoknadivog iznosa. Nadoknadivi iznos je fer vrijednost imovine umanjena za troškove prodaje ili vrijednost imovine u uporabi, ovisno o tome koji je viši. Za potrebe procjene umanjenja vrijednosti, imovina se grupira na najniži nivo kako bi se pojedinačno utvrdio novčani tok (jedinice stvaranja novca).

Nefinancijska imovina, osim goodwilla, za koju je iskazan gubitak od umanjenja vrijednosti, provjerava se na svaki datum izvještavanja radi mogućeg ukidanja umanjenja vrijednosti.

2.9. FINANCIJSKA IMOVINA

Kupnja ili prodaja financijske imovine redovnim putem priznaje se i prestaje priznavati na osnovu datuma trgovanja. Redovne kupnje ili prodaje su kupnja ili prodaja financijske imovine koja zahtijeva isporuku imovine u vremenskom okviru utvrđenom propisom ili praksom na tržištu.

Sva priznata financijska imovina naknadno se u cijelosti mjeri po amortiziranom trošku, fer vrijednosti kroz ostalu sveobuhvatnu dobit ili fer vrijednosti kroz dobit ili gubitak, ovisno o poslovnom modelu i karakteristikama ugovorenih tijekova novca financijske imovine.

Klasifikacija financijske imovine

Dužnički instrumenti koji ispunjavaju sljedeće uvjete naknadno se mjere po amortiziranom trošku:

- financijska imovina se drži unutar poslovnog modela čiji je cilj držanje financijske imovine radi naplate ugovornih novčanih tokova; i
- ugovorni uvjeti financijske imovine uzrokuju novčane tijekove koji su isključivo plaćanje glavnice i kamata na preostali iznos glavnice na određene datume.

Provjera sadrže li ugovorni uvjeti financijske imovine novčane tijekove koji su isključivo plaćanja glavnice i kamate na preostali iznos glavnice na određene datume radi se isključivo pri početnom priznavanju financijske imovine.

Ukoliko se ugovorni uvjeti financijske imovine značajno promijene ili dođe do provedbe djelomičnog ili potpunog otpisa ugovorenih novčanih tijekova, financijska imovina se prestaje priznavati, početno se priznaje nova financijska imovina koja podliježe ponovnom testu.

Značajnost promjene ugovornih uvjeta izračunava se primjenom originalne efektivne kamate stope na novčane tijekove uslijed promjene ugovornih uvjeta. Razlika koja proizlazi iz originalnih ugovorenih novčanih tijekova i ovako izračunatih knjiži se u izvještaj o sveobuhvatnoj dobiti ukoliko je beznačajna, dok se kod značajne provodi prestanak priznavanja kao što je prethodno navedeno. Društvo značajnost promjene ugovornih uvjeta definira na kvalitativnoj i kvantitativnoj razini prilikom svake promjene uvjeta na pojedinom ugovoru.

Dužnički instrumenti koji ispunjavaju sljedeće uvjete naknadno se mjere po fer vrijednosti kroz ostalu sveobuhvatnu dobit (FVOSD):

- financijska imovina se drži unutar modela čiji se cilj ostvaruje prikupljanjem ugovornih novčanih tokova i prodajom financijske imovine;
- ugovorni uvjeti financijske imovine uzrokuju novčane priljeve koji su isključivo plaćanje glavnice i kamata na preostali iznos glavnice na određeni datum

Sva ostala financijska imovina se prema zadanim postavkama mjeri naknadno po fer vrijednosti kroz dobiti ili gubitak.

Društvo pri početnom priznavanju financijske imovine koristi mogućnost neopozivog određivanja sljedećeg:

- Društvo se može neopozivo odlučiti za naknadne promjene fer vrijednosti ulaganja u kapital u ostaloj sveobuhvatnoj dobiti ako su zadovoljeni određeni kriteriji (vidi (ii) dolje); i
- Društvo može neopozivo odrediti dužnički instrument, koji udovoljava kriteriju mjerenja po amortiziranom trošku ili kriteriju mjerenja po FVOSD, mjerenje po fer vrijednosti kroz dobiti ili gubitak ako se time eliminira ili značajno smanjuje računovodstvena neusklađenost (vidi (iii) u nastavku).

Stavke imovine klasificirane su i mjere se kako je prikazano u nastavku:

Opis	Klasifikacija i mjerenje
Aktiva	
Kratkotrajna imovina	
Novac i novčani ekvivalenti (depoziti, komercijalni zapisi)	Držanje radi naplate /Amortizirani trošak
Potraživanja od kupaca i ostala potraživanja	Držanje radi naplate /Amortizirani trošak
Ostala financijska imovina	Držanje radi naplate /Amortizirani trošak
Dani zajmovi i ostala potraživanja	Držanje radi naplate /Amortizirani trošak
Vlasnički instrumenti	Ostali modeli / Fer vrijednost kroz dobit ili gubitak, osim u slučaju korištenja FV OCI opcije
Dugotrajna imovina	
Novac i novčani ekvivalenti (depoziti)	Držanje radi naplate /Amortizirani trošak
Potraživanja od kupaca i ostala potraživanja	Držanje radi naplate /Amortizirani trošak
Ostala financijska imovina	Držanje radi naplate /Amortizirani trošak
Dani zajmovi i ostala potraživanja	Držanje radi naplate /Amortizirani trošak
Vlasnički instrumenti	Ostali modeli / Fer vrijednost kroz dobit ili gubitak, osim u slučaju korištenja FV OCI opcije
Vlasnički instrumenti (udjeli u ovisnim društvima) – van djelokruga MSFI-a 9	Trošak nabave (MRS 27)

(i) Amortizirani trošak i metoda efektivne kamatne stope

Metoda efektivne kamatne stope je metoda izračuna amortiziranog troška dužničkog instrumenta i raspoređivanja prihoda od kamata tijekom relevantnog razdoblja.

Za financijsku imovinu, osim kupljene ili nastale kreditno umanjene financijske imovine (tj. imovina koja je kreditno umanjena prilikom početnog priznavanja), efektivna kamatna stopa je stopa koja točno diskontira procijenjene buduće novčane primitke (uključujući sve naknade i bodove plaćene ili primljene koje čine sastavni dio efektivne kamatne stope, transakcijskih troškova i ostalih premija ili diskonta) isključujući očekivane kreditne gubitke, kroz očekivani vijek dužničkog instrumenta, ili, gdje je prikladno, kraće razdoblje, na bruto knjigovodstvene vrijednosti dužničkog instrumenta pri početnom priznavanju. Za kupljenu ili nastalu kreditno umanjenu financijsku imovinu, efektivna kamatna stopa usklađena s kreditom izračunava se diskontiranjem procijenjenih budućih novčanih tokova, uključujući očekivane kreditne gubitke, na amortizirani trošak dužničkog instrumenta pri početnom mjerenju.

Amortizirani trošak financijske imovine je iznos po kojem se financijski instrument mjeri pri početnom priznavanju umanjeno za otplate glavnice i uvećano za kumulativnu amortizaciju, koristeći metodu efektivne kamatne stope bilo koje razlike između tog početnog iznosa i iznosa dospijeca, usklađenog za bilo koji gubitak. Bruto knjigovodstvena vrijednost financijske imovine je amortizirani trošak financijske imovine prije usklađivanja za bilo koji gubitak.

Prihodi od kamata priznaju se primjenom metode efektivne kamatne stope za dužničke instrumente koji se naknadno mjere po amortiziranom trošku i po FVOSD. Za financijsku imovinu, osim za kupljenu ili nastalu kreditno umanjenu financijsku imovinu, prihodi od kamata izračunavaju se primjenom efektivne kamatne stope na bruto knjigovodstvenu vrijednost financijske imovine, osim za financijsku imovinu koja je kasnije postala kreditno umanjena.

Za financijsku imovinu koja je kasnije postala kreditno umanjena, prihod od kamata se priznaje primjenom efektivne kamatne stope na amortizirani trošak financijske imovine. Ako se, u narednim izvještajnim razdobljima, kreditni rizik na kreditno umanjenu financijski instrument poboljša tako da financijski instrument više nije kreditno umanjeno, prihod od kamata se priznaje primjenom efektivne kamatne stope na bruto knjigovodstvenu vrijednost financijske imovine.

Za kupljenu ili nastalu kreditno umanjenu financijsku imovinu, Društvo priznaje prihode od kamata primjenom efektivne kamatne stope usklađene kreditnim rizikom na amortizirani trošak financijske imovine pri početnom priznavanju. Izračun se ne vraća na bruto osnovu čak i ako se kreditni rizik financijske imovine naknadno poboljša tako da financijska imovina više nije kreditno umanjena.

Prihodi od kamata priznaju se u računu dobiti i gubitka i uključeni su u stavku "Prihodi od financiranja - prihodi od kamata" (bilješka 17).

(ii) Vlasnički instrumenti za koje je određena FVOSD Opcija mjerenja

Prilikom početnog priznavanja, Društvo može neopozivo odrediti (po svakom instrumentu) za klasifikaciju instrumenta kao vlasničkog instrumenta koji se mjeri po opciji FVOSD, ukoliko se ulaganje u vlasnički instrument ne vrednuje prema zahtjevima MRS-a 27: *Nekonsolidirani financijski izvještaji*. Mjerenje po FVOSD nije dopušteno ako se vlasničko ulaganje drži radi trgovanja ili ako se radi o potencijalnoj naknadi koju priznaje stjecatelj u poslovnoj kombinaciji.

Financijska imovina se drži radi trgovanja ako je:

- Imovina stečena prvenstveno u svrhu prodaje u kratkom roku; ili
- Pri početnom priznavanju imovina dio portfelja financijskih instrumenata koje Društvo vodi zajedno, te je na temelju istih nedavno ostvarila kratkoročnu dobit; ili
- Riječ o derivatu (osim derivate koji je ugovor o financijskom jamstvu ili određen i učinkovit instrument zaštite)

Ulaganja u vlasničke instrumente u Opciji FVOSD početno se mjere po fer vrijednosti uvećanoj za transakcijske troškove. Nakon toga, mjere se po fer vrijednosti, a dobiti i gubici proizašli iz promjena fer vrijednosti priznaju se u ostaloj sveobuhvatnoj dobiti i akumuliraju u revalorizacijske rezerve. Kumulativni dobitak ili gubitak se ne smije reklasificirati u dobit ili gubitak prilikom otuđenja vlasničkih ulaganja, već se prenosi u zadržanu dobit.

Dividende po tim ulaganjima u vlasničke instrumente priznaju se u računu dobiti i gubitka u skladu s MSFI 9, osim ako dividende jasno predstavljaju povrat troška ulaganja. Dividende se uključuju u redak stavke 'financijski prihodi' (bilješka 17) u računu dobiti i gubitka. Društvo je odredilo da se sva ulaganja u vlasničke instrumente koji se ne drže radi trgovanja mjere po Opciji FVOSD pri početnoj primjeni MSFI-a 9 (vidi bilješke 22 i 27).

(iii) Financijska imovina koja se mjeri po fer vrijednosti kroz dobit ili gubitak

Financijska imovina koja ne udovoljava kriteriju mjerenja po amortiziranom trošku ili mjerenja po FVOSD mjeri se po fer vrijednosti kroz dobit ili gubitak. Detaljnije:

- Ulaganja u vlasničke instrumente klasificiraju se kao financijska imovina po fer vrijednosti kroz dobit ili gubitak, osim ako Društvo pri početnom priznavanju vlasnički instrument koje se ne drži radi trgovanja niti potencijalna naknada proizlazi iz poslovnog spajanja mjeri po opciji FVOSD (vidi (ii) gore).
- Dužnički instrumenti koji ne zadovoljavaju kriterije mjerenja po amortiziranom trošku ili po FVOSD (vidi (i) i (ii) gore) klasificiraju se kao financijska imovina po fer vrijednosti kroz dobit ili gubitak. Osim toga, dužnički instrumenti koji ispunjavaju ili kriterij mjerenja po amortiziranom trošku ili mjerenja po FVOSD mogu se mjeriti po fer vrijednosti kroz dobit ili gubitak nakon početnog priznavanja, ako takvo određivanje eliminira ili značajno smanjuje nekonzistentnost mjerenja ili priznavanja (tzv. računovodstvena neusklađenost) koja bi nastala mjerenjem imovine ili obveza ili priznavanje dobitaka i gubitaka na njima na različitim osnovama. Društvo nije odredilo niti jedan dužnički instrument po fer vrijednosti kroz dobit ili gubitak.

Financijska imovina po fer vrijednosti kroz dobit ili gubitak mjeri se po fer vrijednosti na kraju svakog izvještajnog razdoblja, pri čemu su svi dobiti ili gubici po fer vrijednosti priznati u izvještaju o sveobuhvatnoj dobiti. Neto dobit ili gubitak priznat u dobiti i gubitku uključuje bilo koju dividendu ili kamatu zarađenu na financijskoj imovini i uključen je u stavku ostalih dobitaka i gubitaka (bilješka 17). Fer vrijednost se utvrđuje na način opisan u bilješki 35.

2.10. NAJMOVI

a) Društvo je najmodavac

Imovina dana pod poslovni najam amortizira se tijekom očekivanog vijeka trajanja jednako kao ostala slična imovina.

Najmovi u kojima je Društvo najmodavac klasificiraju se kao financijski ili poslovni najmovi. Najam se klasificira kao financijski najam ako se njime na najmoprimca prenose gotovo svi rizici i koristi povezani s vlasništvom nad odnosnom imovinom. Svi drugi najmovi klasificiraju se kao poslovni najmovi.

Kada je Društvo posredni najmodavac, ona obračunava glavni najam i podnajam kao dva zasebna ugovora. Podnajam se klasificira kao financijski ili poslovni najam upućivanjem na imovinu s pravom uporabe koja proizlazi iz glavnog najma.

Prihodi od najamnina temeljem poslovnog najma priznaju se pravocrtno tijekom razdoblja predmetnog najma. Početni izravni troškovi nastali u fazi pregovaranja i ugovaranja uvjeta poslovnog najma pripisuju se knjigovodstvenom iznosu predmeta najma i priznaju pravocrtno tijekom razdoblja najma.

Potraživanja temeljem financijskih najмова knjiže se kao potraživanja u iznosu neto ulaganja Grupe u najam. Prihodi od financijskog najma raspoređuju se na obračunska razdoblja kako bi odražavali konstantnu periodičku stopu povrata na otvoreno stanje neto ulaganja Grupe temeljem najмова.

Kada ugovor obuhvaća komponente koje se odnose na najam i komponente koje se ne odnose na najam, Društvo primjenjuje MSFI 15 za raspodjelu naknade u skladu s ugovorom za svaku komponentu.

b) Društvo je najmoprimac

S 1.1.2019. godine stupio je na snagu novi standard - Međunarodni standard financijskog izvještavanja 16 - Najmovi (u nastavku: Standard ili MSFI 16). MSFI 16 zahtijeva da se prema modelu prepoznavanja najmova, identificira najam na razini sklopljenog ugovora, a najmoprimci moraju u svoje financijske izvještaje priznati financijsku obvezu i imovinu, koja predstavlja pravo na korištenje tijekom razdoblja najma. Najmoprimci nakon inicijalnog priznavanja imovine i financijskih obveza, priznaju i amortizaciju po toj imovini, te financijski trošak na preostalu financijsku obvezu. Korištenjem opcije u tranziciji pojednostavljenog modificiranog pristupa Društvo je primjenilo MSFI 16 s 1. siječnjem 2019. godine bez prepravljanja prethodnih razdoblja te bez knjiženja prepravaka na kapitalu. Društvo uzima u obzir isključivo preostale izdatke po ugovoru o najmu, koje diskontiraju koristeći inkrementalnu stopu te knjiži pravo na upravljanje imovinom u istome iznosu.

Imovinu s pravom uporabe uvrštena je u istu stavku u kojoj bi odgovarajuća odnosna imovina bila prikazana da je u njegovu vlasništvu, a obveze po najmu iskazane su u okviru dugoročnih i kratkoročnih obveza prema dobavljačima.

Kod identificiranja najma korišteni su dopušteni praktični prečaci u tranziciji stoga: svi ugovori o zakupu poslovnog prostora, bez obzira kada su sklopljeni a koji ističu do 31.12.2019. nisu priznavani kao najam, te ukoliko ugovor ima klauzulu da se može raskinuti bez navođenja razloga za raskid, a bez ugovorene kazne ili značajnijeg troška isti nisu biti priznati kao najam. Svaki od ugovora vrednovan je na pojedinačnoj osnovi i svaka buduća izmjena ugovora može bitno utjecati na priznavanje odnosno nepriznavanje ugovora kao najmova sukladno zahtjevu MSFI 16.

Društvo procjenjuje je li riječ o ugovoru o najmu odnosno sadržava li ugovor najam, na početku ugovora. Društvo iskazuje imovinu s pravom uporabe i pripadajuću obvezu po najmu u pogledu svih najmova u kojima je ona najmoprimac, osim kad je riječ o kratkoročnim najmovima (definiranim kao najmovima čije trajanje iznosi 12 mjeseci ili manje) te najmove imovine male vrijednosti (kao što su tableti i osobna računala, uredski namještaj i telefoni). Za takve najmove Društvo pravocrtno priznaje plaćanja najma kao poslovni rashod tijekom trajanja najma, osim ako neka druga sustavna osnova kvalitetnije ne odražava vremensku dinamiku trošenja ekonomskih koristi od imovine koje se drži u najmu.

Obveza po najmu prvi se put mjeri u visini sadašnje vrijednosti plaćanja najma koja na datum početka nisu podmirena, umanjena uporabom stope koja proizlazi iz najma. Ako tu stopu nije moguće odrediti, najmoprimac se najčešće služi svojom kamatnom stopom zaduživanja. Plaćanja najma obuhvaćena mjerenjem obveze po najmu obuhvaćaju:

- fiksna plaćanja najma (uključujući plaćanja najma koja su u biti fiksna), umanjena za primljene poticaje za najam;
- varijabilna plaćanja najma koja ovise o indeksu ili stopi, početno mjerena primjenom indeksa ili stope koji vrijede na datum početka najma;
- iznos za koji se očekuje da će ih najmoprimac plaćati na temelju jamstava za ostatak vrijednosti;
- cijenu izvršenja mogućnosti kupnje ako je izvjesno da će najmoprimac iskoristiti tu mogućnost; te
- plaćanja kazni za raskid najma ako razdoblje najma odražava da će najmoprimac iskoristiti mogućnost raskida najma.

Obveza po najmu naknadno se mjeri povećanjem knjigovodstvene vrijednosti kako bi odražavala kamate na obveze po najmu (primjenom metode efektivne kamate) te smanjenjem knjigovodstvene vrijednosti kako bi odražavala izvršena plaćanja najma.

Društvo ponovno mjeri obvezu po najmu (te provodi odgovarajuće usklade s povezanom imovinom s pravom uporabe) kada se:

- razdoblje najma promijeni ili nastane značajan događaj ili značajna promjena okolnosti zbog čega dođe do promjene u procjeni izvršavanja mogućnosti kupnje, te se u tom slučaju obveza po najmu ponovno mjeri tako da se revidirana plaćanja najma diskontira primjenom revidirane diskontne stope,
- plaćanja najma promijene zbog promjena indeksa ili stope odnosno promjene u očekivanom plaćanju zajamčenog ostatka vrijednosti, te se u tom slučaju obveza po najmu ponovno mjeri tako da se revidirana plaćanja najma diskontira primjenom nepromijenjenih diskontnih stopa (osim ako je promjena u plaćanjima najma posljedica promjene promjenjivih kamatnih stopa, te se u tom slučaju primjenjuje revidirana diskontna stopa).
- ugovori o najmu mijenjanju, a izmjena najma ne obračunava se kao zaseban najam, te se u tom slučaju obveza po najmu ponovno mjeri na temelju razdoblja izmijenjenog najma tako da se revidirana plaćanja najma diskontira primjenom revidiranih diskontnih stopa na datum stupanja izmjene na snagu.

Društvo nije obavilo takve usklade tijekom prezentiranih razdoblja. Imovina s pravom uporabe obuhvaća početno mjerenje predmetne obveze po najmu, plaćanja najma na dan početka najma ili prije toga, umanjeno za primljene poticaje za zaključenje poslovnog najma i sve početne izravne troškove. Oni se naknadno mjere po trošku umanjenom za akumuliranu amortizaciju i gubitke od umanjenja vrijednosti.

Kada Društvo snosi troškove rastavljanja i uklanjanja imovine u najmu, obnovi mjesta na kojem se imovina nalazi ili vraćanju odnosne imovine u stanje koje se zahtijeva na temelju uvjeta najma, rezerviranje se priznaje i mjeri u skladu s MRS-om 37. Ako se troškovi odnose na imovinu s pravom uporabe, troškovi su uključeni u povezanu imovinu s pravom uporabe, osim ako ti troškovi nastaju pri proizvodnji zaliha.

Imovina s pravom uporabe amortizira se kroz razdoblje najma ili vijek uporabe, ovisno o tome što je kraće. Ako se na temelju najma vlasništvo nad odnosnom imovinom prenese ili ako trošak imovine s pravom uporabe odražava da će Društvo iskoristiti mogućnost kupnje, imovina s pravom uporabe amortizira se kroz korisni vijek uporabe odnosne imovine. Amortizacija započinje na datum početka najma.

Društvo primjenjuje MRS 36 kako bi ustanovilo je li vrijednost imovine s pravom uporabe umanjena odnosno jesu li za nju obračunati bilo kakvi gubici zbog umanjenja vrijednosti, kako je opisano u politici „Nekretnine, postrojenja i oprema”.

Promjenjive najamnine koje ne ovise o indeksu ili stopi nisu obuhvaćene mjerenjem obveze po najmu i imovine s pravom uporabe. Povezana plaćanja priznaju se kao trošak u razdoblju u kojem je nastao događaj ili uvjet koji je potaknuo predmetna plaćanja te se nalaze u „Ostalim troškovima” u dobiti i gubitku (vidjeti Bilješku 10.).

Kao praktično rješenje, MSFI 16 najmoprimcu dozvoljava neodvajanje komponenti koje se ne odnose na najam te obračunavanje komponenti koje se odnose na najam i komponenti koje se ne odnose na najam kao jedinstvenu komponentu. Društvo nije upotrijebilo to praktično rješenje. Za ugovor koji sadržava komponentu koja se odnosi na najam te jednu ili više dodatnih komponenti koje se ne odnose na najam, Društvo je dužno naknadu u okviru ugovora raspodijeliti na svaku komponentu koja se odnosi na najam na temelju relativne samostalne cijene te komponente i ukupne samostalne cijene komponenti koje se ne odnose na najam.

Politika primjenjiva prije 1. siječnja 2019. godine bila je sljedeća:

Kad Društvo unajmljuje određene nekretnine, postrojenja i opremu, pri čemu Društvo snosi sve rizike i koristi vlasništva, najmovi se klasificiraju kao financijski najmovi. Financijski najmovi se kapitaliziraju na početku najma prema fer vrijednosti unajmljene nekretnine ili sadašnje vrijednosti minimalne najamnine ovisno o tome što je niže. Svako plaćanje razvrstava se na obveze i financijske rashode. Kamatni rashodi iskazuju se u računu dobiti i gubitka tijekom razdoblja najma. Unajmljena imovina amortizira se po korisnom vijeku upotrebe sredstva ili trajanju najma ovisno o tome što je kraće.

Najmovi u kojima Društvo ne snosi bitan udio rizika i koristi vlasništva klasificiraju se kao operativni najmovi. Plaćanja po osnovi operativnih najмова iskazuju se u računu dobiti i gubitka prema pravocrtnoj metodi u razdoblju trajanja najma.

2.11. ZALIHE

Zalihe se vrednuju po nižoj vrijednosti između troška nabave i neto ostvarive vrijednosti, nakon rezerviranja za zastarjele stavke. Trošak nabave sadrži sve troškove vezane za nabavu i izračunava se na temelju ponderiranih prosječnih nabavnih cijena. Neto ostvariva vrijednost predstavlja procjenu prodajne cijene u redovnom tijeku poslovanja umanjenu za varijabilne troškove prodaje. Prema potrebi obavlja se ispravak vrijednosti oštećenih zaliha te zaliha kojima je prošao rok upotrebe.

2.12. NOVAC I NOVČANI EKVIVALENTI

Novac i novčani ekvivalenti obuhvaćaju gotovinu, depozite kod banaka po viđenju.

2.13. GLAVNICA

Redovne dionice prikazane su kao glavnica. Dionice u vlasništvu Društva prikazuju se kao vlastite dionice i izuzimaju se iz glavnice.

2.14. POSUDBE

Posudbe se početno priznaju po fer vrijednosti umanjenoj za troškove transakcije. U budućim razdobljima, posudbe se iskazuju po amortiziranom trošku; a sve razlike između primitaka (umanjениh za troškove transakcije) i otkupne vrijednosti priznaju se u računu dobiti i gubitka tijekom razdoblja trajanja posudbe. Troškovi posudbe koji se mogu izravno pripisati stjecanju, izgradnji ili proizvodnji kvalificirane imovine su sastavni dio troška te imovine. Posudbe se klasificiraju kao kratkoročne obveze, osim ako Društvo ima bezuvjetno pravo odgoditi podmirenje obveze najmanje 12 mjeseci nakon datuma bilance.

2.15. ODGOĐENI I TEKUĆI POREZ NA DOBIT

Društvo obračunava obvezu za porez u skladu s hrvatskim zakonima i propisima. Porezni rashod koji se obračunava na rezultat za godinu, sastoji se od tekućeg poreza i odgođenog poreza. Tekući porez predstavlja očekivanu poreznu obvezu obračunatu na oporezivi iznos dobiti za poslovnu godinu, koristeći poreznu stopu važeću na dan izvještavanja i sva usklađenja porezne obveze iz prethodnih razdoblja.

Iznos odgođenog poreza obračunava se metodom bilančne obveze, na privremene razlike između porezne osnovice imovine i obveza i njihove knjigovodstvene vrijednosti u financijskim izvještajima. Međutim, odgođeni porez se ne priznaje ako proizlazi iz početnog priznavanja imovine ili obveza u transakciji koja nije poslovno spajanje i koje u vrijeme transakcije ne utječe na računovodstvenu dobit niti na oporezivu dobit (porezni gubitak).

2.16. PRIMANJA ZAPOSLENIH

a) Obveze za mirovine i ostale obveze nakon umirovljenja

U toku redovnog poslovanja prilikom isplata plaća Društva u ime svojih zaposlenika koji su članovi obveznih mirovinskih fondova obavlja redovita plaćanja doprinosa sukladno zakonu. Obvezni mirovinski doprinosi fondovima iskazuju se kao dio troška plaća kada se obračunaju. Obveza Društva prestaje u trenutku kada se doprinosi podmire. Društvo nema dodatni mirovinski plan te stoga nema nikakvih drugih obveza u svezi s mirovinama zaposlenika. Nadalje, Društvo nema obvezu osigurati bilo koja drugih primanja zaposlenika nakon njihova umirovljenja.

b) Otpremnine

Obveze za otpremnine se priznaju kad Društvo prekine radni odnos zaposlenika prije normalnog datuma umirovljenja ili odlukom zaposlenika da dragovoljno prihvati prekid radnog odnosa u zamjenu za naknadu. Društvo priznaje obveze za otpremnine kada je dokazivo preuzelo obvezu da prekine radni odnos sa sadašnjim zaposlenicima.

c) Kratkoročna primanja zaposlenih

Društvo priznaje rezerviranje za bonuse kada postoji ugovorna obveza ili praksa iz prošlosti na temelju koje je nastala izvedena obveza. Rezervacija se priznaje i za neiskorištene godišnje odmore u iznosu za koji se očekuje da će biti plaćen kao kratkoročna obveza ukoliko Društvo ima sadašnju zakonsku ili izvedenu obvezu plaćanja tog iznosa kao rezultat izvršene usluge u prošlosti od strane zaposlenika i ukoliko se obveza može pouzdano izmjeriti.

d) Ostala primanja zaposlenika

Obveze po osnovi ostalih dugoročnih primanja zaposlenika, kao što su jubilarne nagrade i zakonske otpremnine, iskazuju se u neto iznosu sadašnje vrijednosti obveze za definirana primanja na datum izvještavanja. Za izračun sadašnje vrijednosti obveze koristi se metoda projicirane kreditne jedinice. Odgovarajući gubici ili dobiti od ponovljenog vrednovanja priznaju se odmah u izvještaju o dobiti ili gubitku, osim aktuarskih dobitaka i gubitaka pri ponovljenom vrednovanju obveza za definirana primanja zaposlenih koji se priznaju u izvještaju o ostaloj sveobuhvatnoj dobiti kao stavke koje se neće prenijeti u dobit ili gubitak u naknadnim razdobljima.

2.17. REZERVIRANJA

Rezerviranja za troškove garancija i sudske sporove priznaju se ako Društvo ima sadašnju zakonsku ili izvedenu obvezu kao posljedicu prošlog događaja, ako je vjerojatno da će biti potreban odljev resursa radi podmirivanja obveze, te ako se iznos obveze može pouzdano procijeniti.

Rezerviranja se mjere po sadašnjoj vrijednosti troškova za koje se očekuje da će biti potrebni za podmirenje obveze, korištenjem diskontne stope prije poreza, koja odražava tekuće tržišne procjene vremenske vrijednosti novca kao i rizike koji su specifični za navedenu obvezu. Iznos rezerviranja povećava se u svakom razdoblju da se odrazi proteklo vrijeme.

2.18. PRIZNAVANJE PRIHODA

Prihodi se priznaju kao iznos cijene transakcije, pri čemu je cijena transakcije iznos naknade na koju Društvo očekuje da ima pravo u zamjenu za prijenos obećane robe ili usluga kupcu, isključujući iznose naplaćene u ime trećih strana. Društvo priznaje prihod kad prenese kontrolu proizvoda ili usluge na kupca. Prihodi se priznaju kako slijedi:

a) Prihodi od prodaje proizvoda i robe

Prihodi se priznaju kada su obveze isporuke zadovoljene prijenosom kontrole obećane robe ili usluge na kupca. Kontrola nad robom (npr. prodaja opreme) prenosi se kada se roba isporuči kupcu, kupac u potpunosti raspolaže robom i ne postoji nepodmirena obveza koja bi mogla utjecati na kupčevo prihvaćanje robe. Isporuka je obavljena kada je roba otpremljena na određenu lokaciju, a rizici zastarijevanja i gubitka preneseni su na kupca. Kontrola nad robom obično se prenosi u određenom trenutku.

Prihodi od maloprodaje robe priznaju se u trenutku prodaje robe kupcu. Prihodi od maloprodaje uglavnom se ostvaruju u gotovini ili putem kreditnih kartica. Iskazani prihodi uključuju naknade za kreditne kartice koje se iskazuju u okviru ostalih troškova poslovanja. Prihodi od prodaje proizvoda i robe u najvećoj mjeri obuhvaćaju prihode od prodaje brašna, kruha, peciva, keksa, vafla, tjestenina, kaša, jestivih ulja.

b) Prihodi od usluga

Prihodi od usluga priznaju se u razdoblju u kojem su usluge obavljene. Ako se realizacija usluge proteže na više od jednog razdoblja, metoda inputa (na temelju nastalih troškova) i metoda outputa (na temelju isporučenih jedinica/poslova) koriste se za mjerenje napretka do konačnog izvršenju. Usluge koje Društvo pruža u najvećoj mjeri obuhvaćaju usluge transporta i usluge najma.

c) Prihod od kamata

Prihodi od kamata priznaju se na vremenski proporcionalnoj osnovi koristeći metodu efektivne kamatne stope.

d) Prihod od dividendi

Prihodi od dividendi priznaju se kada je ustanovljeno pravo na isplatu dividende.

2.19. RASPODJELA DIVIDENDI

Raspodjela dividendi dioničarima Društva priznaje se kao obveza u financijskim izvještajima u razdoblju u kojem su odobrene od strane Glavne skupštine dioničara Društva.

BILJEŠKA 3 - KLJUČNE RAČUNOVODSTVENE PROCJENE

Procjene se kontinuirano vrednuju i zasnivaju se na iskustvu i drugim čimbenicima, uključujući očekivanja budućih događaja za koje se smatra da su prihvatljiva pod postojećim okolnostima. Društvo izrađuje procjene i stvara pretpostavke vezane za budućnost. Proizašle računovodstvene procjene su, po definiciji, u rijetkim slučajevima izjednačene sa stvarnim rezultatima. U nastavku se navode procjene i pretpostavke koje bi mogle uzrokovati značajan rizik usklađivanja knjigovodstvenih iznosa imovine i obveza u sljedećoj financijskoj godini.

a) Umanjenje vrijednosti nefinancijske imovine

Određivanje umanjena vrijednosti (ispravka vrijednosti) imovine uključuje korištenje procjena koje sadrže, ali nisu ograničene na uzroke, trenutak i iznos umanjena vrijednosti. Umanjenje vrijednosti temelji se na mnogim čimbenicima poput promjene tržišnih uvjeta, povećanju troška kapitala, promjenama budućih mogućnosti financiranja, tehnološkoj zastarjelosti, troškovima zamjene, iznosima plaćenim u usporedivim transakcijama i ostalim promjenama okolnosti koje ukazuju na postojanje umanjena vrijednosti. Nadoknadivi iznos i fer vrijednosti obično se utvrđuju metodom diskontiranog novčanog tijeka koja sadrži razumne pretpostavke o tržištu. Utvrđivanje pokazatelja umanjena vrijednosti, kao i procjena budućih novčanih tijekova i određivanje fer vrijednosti imovine (ili grupe imovina) zahtijeva od menadžmenta značajne procjene pri prepoznavanju i vrednovanju pokazatelja umanjena vrijednosti, očekivanih novčanih tijekova, primjenjivih diskontnih stopa, korisnih vjekova uporabe i ostataka vrijednosti. Za detalje vidjeti Bilješke 18, 22 i 26.

b) Korisni vijek trajanja imovine

Utvrđivanje korisnog vijeka imovine temelji se na povijesnom iskustvu sa sličnom imovinom, kao i predviđenom tehnološkom razvoju i promjenama u širim gospodarskim i industrijskim čimbenicima. Primjerenost procijenjenog korisnog vijeka razmatra se jednom godišnje, ili kad god postoji naznaka značajnih promjena u pretpostavkama. Vjerujemo da je ovo važna računovodstvena procjena, budući da uključuje pretpostavke o tehnološkom razvoju i značajno ovisi o investicijskim planovima Društva. Za detalje vidjeti Bilješke 20 i 21.

c) Umanjenje ulaganja u ovisna društva

Društvo jednom godišnje provodi test na umanjene vrijednosti ulaganja u ovisna društva. Nadoknadivi iznosi jedinica koje stvaraju novac utvrđuju se na osnovi fer vrijednosti umanjene za troškove prodaje. Ovi izračuni zahtijevaju korištenje procjena. Za detalje vidjeti Bilješku 22.

d) Model očekivanog gubitka

Procjena budućih očekivanih kreditnih gubitaka, odnosno ispravka vrijednosti financijskih instrumenata uslijed istih, provodi se temeljem prosječne stope otpisa u prethodnim godinama i njezine primjene na neispravljenu financijsku imovinu koja se mjeri po amortiziranom trošku na datum izvještavanja. Društvo koristi pojednostavljeni pristup alokacije potraživanja u Stupanj 2 i Stupanj 3 prema zahtjevima MSFI-ja 9. Potraživanja dospjela preko 365 dana alocirana su u Stupanj 3. Za dane zajmove Društvo koristi opći pristup.

Nakon utuženja i postojanja objektivnih dokaza o umanjenu vrijednosti temeljenih na događaju ili više njih koji Upravi ukazuju na to da ugovoreni novčani tijekovi neće moći biti naplaćeni, provodi se usklađenje vrijednosti navedene financijske imovine, u iznosu koji reflektira navedene parametre. Odluku o usklađenju donosi Uprava Društva. Za detalje vidjeti Bilješke 14, 22, 23, 26, 27 i 28.

BILJEŠKA 4 – PRIHODI OD PRODAJE S PODUZETNICIMA UNUTAR GRUPE

Prihodi od prodaje s poduzetnicima unutar grupe po vrstama prihoda

(u kunama)	2019.	2018.
Prihodi od prodaje proizvoda	42.638.502	44.566.113
Prihodi od usluga transporta	309.397	407.289
Prihodi od prodaje robe	1.986.521	1.025.574
Prihodi od najмова /i/	6.244.528	5.267.143
Prihodi od prodaje s poduzetnicima unutar grupe	51.178.949	51.266.119

/i/ Prihodi od najмова

Ovi prihodi odnose se na zakup nekretnina ovisnim društvima METSS d.o.o. Čakovec i Trgostil d.d. Donja Stubica. Ugovori su sklopljeni na neodređeni rok trajanja, a godišnji priljev dan je u nastavku:

Analiza budućih priljeva prema dospijeću – ugovorni nediskontirani novčani tokovi	2019.
Do jedne godine	6.244.456
Ukupno bruto	6.244.456

Iznosi najмова priznati kroz dobit ili gubitak	2019.
Prihod od operativnog najma	6.244.456
Prihod od varijabilnih plaćanja koja ne ovise o indeksu ili stopu temeljem operativnog najma	-
Ukupno bruto	6.244.456

BILJEŠKA 5 – PRIHODI OD PRODAJE (izvan grupe)

(u kunama)	2019.	2018.
Prihodi od prodaje u zemlji /i/	102.840.053	99.866.573
Prihodi od prodaje u inozemstvu /ii/	4.031.699	3.859.590
Ukupno prihodi od prodaje	106.871.752	103.726.163

/i/ Prihodi od prodaje u zemlji po vrstama prihoda

(u kunama)	2019.	2018.
Prihodi od prodaje proizvoda	99.272.668	96.437.585
Prihodi od usluga transporta	863.224	747.709
Prihodi od prodaje robe	2.321.958	2.278.157
Prihodi od najмова	382.204	403.122
Ukupno prihodi od prodaje u zemlji	102.840.053	99.866.573

/ii/ Prihodi od prodaje u inozemstvu po zemljopisnom segmentu

(u kunama)	2019.	2018.
Prihodi od prodaje - Slovenija	1.834.972	1.615.351
Prihodi od prodaje - Njemačka	19.240	16.563
Prihodi od prodaje - BiH	1.578.582	1.937.647
Prihodi od prodaje - Mađarska	10.905	146.232
Prihodi od prodaje - Austrija	0	45.442
Prihodi od prodaje - Kosovo	588.000	96.460
Prihodi od prodaje - ostalo	0	1.896
Ukupno prihodi od prodaje u inozemstvu	4.031.699	3.859.590

BILJEŠKA 6 – PRIHODI NA TEMELJU UPOTREBE VLASTITIH PROIZVODA, ROBE I USLUGA

(u kunama)	2019.	2018.
Prihodi na temelju upotrebe vlastitih proizvoda, robe i usluga	112.399	112.604
Ukupno prihodi na temelju upotrebe vlastitih proizvoda, robe i usluga	112.399	112.604

U okviru ovih prihoda iskazani su prihodi s osnove uporabe vlastitih proizvoda koji su utrošeni u svrhu reprezentacije, reklame i donacije.

BILJEŠKA 7 – OSTALI POSLOVNI PRIHODI S PODUZETNICIMA UNUTAR GRUPE

U okviru ostalih poslovnih prihoda s poduzetnicima unutar grupe iskazani su prihodi s osnove prefakturiranja režijskih troškova, troškova vezanih na komercijalne ugovorne odnose, te posudbe radnika unutar grupe.

BILJEŠKA 8 – OSTALI POSLOVNI PRIHODI (izvan grupe)

(u kunama)	2019.	2018.
Prihod od prodaje sirovina i materijala, rezervnih djelova, sitnog inventara, ambalaže i autoguma	49.745	103.673
Prihod od prodaje dugotrajne imovine	45.428	207.735
Prihodi od viškova	97.862	262.748
Prihodi od naplaćenih otpisanih potraživanja i prihodi od realizacije odgođenih prihoda	267.006	1.662.848
Prihodi od naplaćenih penala, reklamacija, naknada šteta, prihodi od otpisa obveza i otpisa popusta	-	-
Prihodi od državnih potpora i prihodi od donacija, nagrada, subvencija, potpora i pomoći /i/	5.685.214	5.699.003
Prihodi iz proteklih godina	82.388	131.121
Ostali poslovni prihodi	483.258	455.900
Ukupno ostali poslovni prihodi	6.710.900	8.523.028

/i/ Prihodi od državnih potpora i prihodi od donacija, nagrada, subvencija, potpora i pomoći

Najznačajniji dio prihoda od državnih potpora u iznosu od 5.660.250 kn odnosi se na proporcionalni dio primljene potpore društvu Čakovečki mlinovi isplaćenu od strane Agencije za plaćanja u poljoprivredi, ribarstvu i ruralnom razvoju 22. ožujka 2018. u iznosu od 22.641.000 kn, što je činilo maksimalni iznos potpore. Navedena potpora se sukladno zahtjevima iskazuje kao odgođeni prihod koji se priznaje u dobit ili gubitak sustavno tijekom vijeka uporabe imovine na koju se odnosi.

BILJEŠKA 9 – PROMJENA VRIJEDNOSTI ZALIHA PROIZVODNJE I GOTOVIH PROIZVODA

Promjene vrijednosti zaliha nedovršene proizvodnje i gotovih proizvoda na dan 31. prosinca u odnosu na 1. siječnja tekuće godine utječu na troškove tako što je u visini povećanja vrijednosti zaliha dio troškova tekuće godine zadržan u zalihama, dok smanjenje vrijednosti zaliha povećava troškove razdoblja. Ove zalihe u 2019. godini povećale su se za 188.877 kuna (u 2018. godini povećale su se za 910.942 kune). Nadalje, pozicija promjene vrijednosti zaliha korigirana je za iznos viškova na proizvodnji i gotovim proizvodima u iznosu od 24.620 kn (2018.: 48.953 kn), te manjkova na proizvodnji i gotovim proizvodima u iznosu od 193.963 (2018.: 216.314 kn), a koji su iskazani u okviru ostalih poslovnih prihoda odnosno rashoda.

BILJEŠKA 10 – MATERIJALNI TROŠKOVI

(u kunama)	2019.	2018.
Troškovi sirovina i materijala /i/	90.485.118	87.124.405
Troškovi prodane robe	3.351.369	2.529.999
Ostali vanjski troškovi /ii/	11.290.726	11.480.948
Ukupno materijalni troškovi	105.127.213	101.135.352

/i/ Troškovi sirovina i materijala

(u kunama)	2019.	2018.
Troškovi sirovina i materijala	79.483.585	76.187.491
Troškovi ambalaže	4.312.970	4.188.528
Troškovi potrošene energije	6.370.637	6.422.273
Rezervni dijelovi i sitni inventar	317.925	326.112
Ukupno troškovi sirovine i materijala	90.485.118	87.124.405

/ii/ Ostali vanjski troškovi

(u kunama)	2019.	2018.
Troškovi telefona, interneta, prijevoza i sl.	3.278.164	3.265.776
Usluge na izradi proizvoda	44.515	24.125
Usluge održavanja	1.595.390	2.557.225
Zakupnine i najamnine	273.150	319.670
Troškovi promidžbe, propagande, reklame, sponzoriranja, sajmovi	2.743.058	2.386.072
Troškovi registracije prijevoznih sredstava, usluge posredovanja i trgovačke usluge	176.863	242.867
Komunalne usluge i ostale usluge	1.161.983	1.080.791
Intelektualne i osobne usluge /i/	1.381.277	886.749
Usluge studentskih servisa	80.090	47.047
Ostale usluge /ii/	556.238	670.627
Ukupno ostali vanjski troškovi	11.290.726	11.480.948

/i/ Intelektualne i osobne usluge

U okviru troška intelektualnih i osobnih usluga iskazan je trošak zakonom propisane revizije financijskih izvještaja društva. Ostali troškovi odnose se na trošak održavanja informatičkog sustava te na financijske, porezne i pravne savjetnike angažirane za analizu strateških opcija i unapređenje dugoročne održivosti te vrijednosno jačanje Grupe Čakovečki mlinovi.

/ii/ Ostale usluge

U okviru ostalih usluga sadržani su i troškovi uslužnog pakiranja roba i proizvoda u iznosu od 265.571 kn, usluge tekuće zaštite na radu u iznosu od 109.674 kn, te ostale usluge u iznosu od 180.993 kn.

BILJEŠKA 11 – TROŠKOVI OSOBLJA

(u kunama)	2019.	2018.
Neto plaće i nadnice	16.101.403	16.633.388
Troškovi poreza i doprinosa iz plaća	5.984.623	6.280.422
Doprinosi na plaće	3.473.594	3.842.606
Ukupno troškovi osoblja	25.559.621	26.756.415

Do smanjenja troška osoblja u najvećem dijelu došlo je zbog promjene poreznih propisa u dijelu reguliranja visine neoporezivih nagrada prema zaposlenicima, a zbog čega je dio regresa koji je u prethodnim razdobljima bio isplaćivan kako plaća sada postao neoporeziva naknada i iskazan je u okviru ostalih troškova kao nagrada radnicima. Na dan 31. prosinca 2019. godine Društvo je imalo 207 zaposlenih (u 2018.: 211).

BILJEŠKA 12 – AMORTIZACIJA

(u kunama)	2019.	2018.
Amortizacija dugotrajne nematerijalne imovine	303.733	167.959
Amortizacija dugotrajne materijalne imovine	17.078.712	16.621.784
Ukupno trošak amortizacije	17.382.445	16.789.743

BILJEŠKA 13 – OSTALI TROŠKOVI

(u kunama)	2019.	2018.
Troškovi za službena putovanja	94.705	75.216
Dodaci i naknade radnicima	1.477.205	1.453.763
Nagrade i darovi radnicima /i/	1.745.653	849.850
Troškovi općeg i posebnog obrazovanja i usavršavanja radnika	42.804	26.129
Troškovi liječničkih pregleda radnika	87.642	101.453
PDV koji se ne priznaje kao pretporez (potraživanje od države)	38.319	24.628
Doprinosi i članarine HGK, HOK, turističkim zajednicama i dr.	132.934	140.528
Doprinosi za vodoprivredu, šume i spomenička renta	273.386	224.738
Doprinosi za zdravstveno i mirovinsko osiguranje za volontere	8.222	19.893
Naknada članovima Nadzornog odbora i drugi dohodak (bruto)	307.110	317.478
Reprezentacija i promidžba	179.235	238.578
Premije osiguranja	559.114	551.285
Bankarske usluge i provizije	67.299	52.958
Sudski troškovi, pristojbe i troškovi opomena	8.244	11.931
Troškovi za priručnike, časopise, stručnu literaturu, službena glasila	98.507	97.101
Nagrade za praktičan rad učenicima i stipendije učenicima	-	2.341
Ostali troškovi poslovanja /ii/	448.674	400.102
Ukupno ostali troškovi	5.569.052	4.587.973

/i/ Nagrade i darovi radnicima

Do povećanja troška nagrada i darova radnicima u najvećem dijelu došlo je zbog promjene poreznih propisa u dijelu reguliranja visine neoporezivih nagrada prema zaposlenicima, a zbog čega je dio regresa koji je u prethodnim razdobljima bio isplaćivan kako plaća sada postao neoporeziva naknada i iskazan je u okviru ostalih troškova kao nagrada radnicima.

BILJEŠKA 13 – OSTALI TROŠKOVI (NASTAVAK)

/ii/ Ostali troškovi poslovanja

U okviru ostalih nematerijalnih troškova poslovanja u najvećoj mjeri nalaze se izdaci za zdravstveni nadzor i kontrolne preglede proizvoda, troškovi zaštite okoliša, te ostali troškovi.

BILJEŠKA 14 – VRIJEDNOSNO USKLAĐIVANJE

Troškove vrijednosnog usklađenja kratkotrajne imovine čine vrijednosna usklađenja po osnovi ispravka vrijednosti potraživanja od kupaca za isporučena dobra i obavljene usluge, a koja prema procjeni odgovornih osoba postoji vjerojatnost da neće biti naplaćena, te ostala vrijednosna usklađenja po potraživanjima koja su utužena ili prijavljena u postupcima predstečaja i stečaja, te otpisana kao nenaplativa potraživanja. U 2019. godini obračunati su troškovi za usklađenja vrijednosti kratkotrajne imovine u iznosu od 2.967.142 kn (u 2018.: 374.694 kn).

BILJEŠKA 15 – REZERVIRANJA

Društvo priznaje rezerviranje za neiskorištene godišnje odmore na neto principu kao razliku početnog i završnog stanja obveza uz evidentiranje razlike u okviru prihoda, odnosno rashoda. U 2019. priznati su prihodi u iznosu od 278.274 kn iskazani u okviru ostalih poslovnih prihoda (u 2018. godini 43.922 kn u okviru rashoda za rezerviranja za mirovine). Rezerviranje se priznaje za neiskorištene godišnje odmore, jer Društvo ima sadašnju zakonsku ili izvedenu obvezu plaćanja tog iznosa za 13.168 sati (u 2018.: 16.820 sati) neiskorištenog godišnjeg odmora koji je rezultat izvršene usluge u prošlosti od strane zaposlenika i obveza se može pouzdano izmjeriti.

BILJEŠKA 16 – OSTALI POSLOVNI RASHODI

(u kunama)	2019.	2018.
Nabavna vrij. prodanih sirovina i mat., prestanak prizn.dug.mat.imov.	535.646	37.929
Kalo, rasap, kvar i lom, otpisi i manjkovi kratkotrajne mat. imovine	229.357	290.419
Kazne, penali, naknade štete i sl.	30.614	7.187
Naknadno utvrđeni rashodi iz proteklih godina	78.827	15.657
Ostali poslovni rashodi	48.520	65.339
Ukupno ostali poslovni rashodi	922.963	416.532

BILJEŠKA 17 – FINANCIJSKI PRIHODI

(u kunama)	2019.	2018.
Prihodi od ulaganja u udjele (dionice) poduzetnika unutar grupe /i/	10.596.709	20.167.264
Prihodi od ulaganja u udjele (dionice) društava povezanih sudjelujućim interesom	-	-
Prihodi od ostalih dugotrajnih financijskih ulaganja i zajmova poduzetnicima unutar grupe	804.443	1.146.228
Ostali prihodi s osnove kamata iz odnosa s poduzetn. unutar grupe	-	-
Tečajne razlike i ostali financijski prihodi iz odnosa s poduzetnicima unutar grupe	-	-
Prihodi od ostalih dugotrajnih financijskih ulaganja i zajmova	547.409	976.147
Ostali prihodi s osnove kamata	-	-
Tečajne razlike i ostali financijski prihodi	349.668	262.479
Nerealizirani dobiti (prihodi) od financijske imovine	96.115	-
Ostali financijski prihodi	20.378	13.778
Ukupno financijski prihodi	12.414.722	22.565.896

/i/ Prihodi od ulaganja u udjele (dionice) poduzetnika unutar grupe

U 2019. godini izvršena je isplata dividende od strane ovisnih društava METSS d.o.o. Čakovec u iznosu od 5.000.000 kn, Trgovina Krk d.d. u iznosu od 5.423.504 kn, te Radnik Opatija d.d. u iznosu od 173.205 kn.

Prihodi od ostalih dugotrajnih financijskih ulaganja i zajmova poduzetnicima unutar grupe obuhvaćaju kamatne prihode od danih zajmova ovisnim društvima, dok prihodi od ostalih dugotrajnih financijskih ulaganja i zajmova obuhvaćaju kamatne prihode na financijsku imovinu kod banaka i kamatne prihode na dane zajmove nepovezanim društvima.

BILJEŠKA 18 – FINANCIJSKI RASHODI

(u kunama)	2019.	(prepravljeno) 2018.
Rashodi s osnove kamata i slični rashodi s poduzetn. unutar grupe	-	-
Tečajne razlike i drugi rashodi s poduzetnicima unutar grupe	-	-
Rashodi s osnove kamata i slični rashodi	26.346	323.931
Tečajne razlike i drugi rashodi	222.276	1.101.137
Nerealizirani gubici (rashodi) od financijske imovine	-	104.249
Vrijednosna usklađenja financijske imovine (neto) /i/	1.385.799	15.760.029
Ostali financijski rashodi	-	1.040.500
Ukupno financijski rashodi	1.634.421	18.329.846

/i/ Vrijednosna usklađenja financijske imovine (prepravljeno)

Za više detalja, pogledati objašnjenje u sekciji 2.1.1 Usporedni podaci i prepravljanje početnih stanja.

BILJEŠKA 19 – POREZ NA DOBIT I ZARADA PO DIONICI

Trošak poreza	2019.	2018.
Tekući porez	1.769.406	2.714.846
Trošak/(prihod) odgođenog poreza	-	-
Ukupno	1.769.406	2.714.846

(u kunama)	2019.	2018.
Dobit ili gubitak prije oporezivanja	18.766.518	19.167.356
Porez obračunat po stopi od 18%	3.377.973	3.450.124
Neoporezivi rashodi	322.409	2.904.772
Neoporezivi prihodi	-1.930.976	-3.640.050
Porez na dobit ili gubitak iz poslovanja	1.769.406	2.714.846
Efektivna porezna stopa	9,43%	14,16%
Dobit ili gubitak financijske godine	16.997.113	16.452.510

Najznačajniji dio smanjenja porezne osnovice odnosi se na umanjenje po primljenim dividendama i udjelima u dobiti u iznosu od 10.617.087 kn, dok se razlika odnosi na državnu potporu za obrazovanje i izobrazbu, te nerealizirane dobitke od financijske imovine. Najveći dio porezno nepriznatih rashoda odnosi se na vrijednosno usklađenje dugoročnih pozajmica ovisnom društvu Trgočentar Virovitica u iznosu od 1.385.799 kn. U skladu s lokalnim propisima, porezna uprava može u bilo koje doba pregledati knjige i evidencije Društva, te može uvesti dodatne porezne obveze i kazne. Osnovna zarada po dionici izračunava se na način da se neto dobit Društva podijeli s ponderiranim prosječnim brojem redovnih dionica.

(u kunama)	2019.	2018.
Neto dobit društva	16.997.113	16.452.510
Prosječni ponderirani broj redovnih dionica	105.000	105.000
Osnovna i razrijeđena zarada po dionici (u kunama)	161,88	156,69

BILJEŠKA 20 – NEMATERIJALNA IMOVINA

Nabavna vrijednost	31.12.2017.	Nova nabava	Prijenos	Rashodovanje i prodaja	31.12.2018.
Izdaci za razvoj	-	-	-	-	-
Koncesije, patenti, licencije, robne i usl. marke, softwer i ostala prava	121.756	424.635	-	-	546.391
Goodwill	-	-	-	-	-
Predujmovi za nabavu nematerijalne imovine	-	-	-	-	-
Nematerijalna imovina u pripremi	-	-	-	-	-
Ostala nematerijalna imovina	745.376	-	-	-	745.376
Ukupno nabavna vrijednost	867.132	424.635	-	-	1.291.767
Ispravak vrijednosti	31.12.2017.	obračun amortizacije	Prijenos	Rashodovanje i prodaja	31.12.2018.
Ispravak vrijednosti					
Izdaci za razvoj	-	-	-	-	-
Koncesije, patenti, licencije, robne i usl. marke, softwer i ostala prava	25.366	93.421	-	-	118.787
Goodwill	-	-	-	-	-
Ostala nematerijalna imovina	27.573	74.538	-	-	102.111
Ukupno ispravak vrijednosti	52.939	167.959	-	-	220.898
Knjigovodstvena vrijednost	31.12.2017.				31.12.2018.
Knjigovodstvena vrijednost					
Izdaci za razvoj	-	-	-	-	-
Koncesije, patenti, licencije, robne i usl. marke, softwer i ostala prava	96.390	331.214	-	-	427.604
Goodwill	-	-	-	-	-
Predujmovi za nabavu nematerijalne imovine	-	-	-	-	-
Nematerijalna imovina u pripremi	-	-	-	-	-
Ostala nematerijalna imovina	717.803	-74.538	-	-	643.265
Ukupno knjigovodstvena vrijednost	814.193	256.677	-	-	1.070.869

BILJEŠKA 20 – NEMATERIJALNA IMOVINA (nastavak)

Nabavna vrijednost	31.12.2018.	Nova nabava	Prijenos	Rashodovanje i prodaja	31.12.2019.
Izdaci za razvoj	-	-	-	-	-
Koncesije, patenti, licencije, robne i usl. marke, softwer i ostala prava	546.391	-	-	-	546.391
Goodwill	-	-	-	-	-
Predujmovi za nabavu nematerijalne imovine	-	-	-	-	-
Nematerijalna imovina u pripremi	-	-	-	-	-
Ostala nematerijalna imovina	745.376	-	-463.238	-282.138	-
Ukupno nabavna vrijednost	1.291.767	-	-463.238	-282.138	546.391
Ispravak vrijednosti	31.12.2018.	obračun amortizacije	Prijenos	Rashodovanje i prodaja	31.12.2019.
Ispravak vrijednosti					
Izdaci za razvoj	-	-	-	-	-
Koncesije, patenti, licencije, robne i usl. marke, softwer i ostala prava	118.787	247.830	-	-	366.617
Goodwill	-	-	-	-	-
Ostala nematerijalna imovina	102.111	55.903	-65.625	-92.389	-
Ukupno ispravak vrijednosti	220.898	303.733	-65.625	-92.389	366.617
Knjigovodstvena vrijednost	31.12.2018.				31.12.2019.
Knjigovodstvena vrijednost					
Izdaci za razvoj	-	-	-	-	-
Koncesije, patenti, licencije, robne i usl. marke, softwer i ostala prava	427.604	-247.830	-	-	179.774
Goodwill	-	-	-	-	-
Predujmovi za nabavu nematerijalne imovine	-	-	-	-	-
Nematerijalna imovina u pripremi	-	-	-	-	-
Ostala nematerijalna imovina	643.265	-55.903	-397.613	-189.749	-
Ukupno knjigovodstvena vrijednost	1.070.869	-303.733	-397.613	-189.749	179.774

BILJEŠKA 21 – MATERIJALNA IMOVINA

Nabavna vrijednost	31.12.2017. prepravljeno	Nova nabava	Prijenos	Rashodovanje i prodaja	31.12.2018. prepravljeno
Zemljišta	5.419.791	-	-	-	5.419.791
Građevinski objekti (za vlastite potrebe)	55.327.726	-	-	-	55.327.726
Postrojenja i oprema	121.699.381	2.158.452	-	-99.687	123.758.145
Alati, pogonski inventar i transportna imovina	11.408.318	1.012.071	-	-295.174	12.125.214
Predujmovi za materijalnu imovinu	-	-	-	-	-
Materijalnu imovina u pripremi	2.820.923	12.151.162	-13.055.561	-	1.916.524
Ulaganje u nekretnine	121.008.602	10.184.064	-	-	131.192.666
ulaganje u nekretnine - zemljište	15.041.593	938.092	-	-	15.979.685
ulaganje u nekretnine - građevinski objekti	105.967.009	9.245.971	-	-	115.212.980
Ukupno nabavna vrijednost	317.684.741	25.505.747	-13.055.561	-394.862	329.740.066
Ispravak vrijednosti	31.12.2017. prepravljeno	obračun amortizacije	Prijenos	Rashodovanje i prodaja	31.12.2018. prepravljeno
Građevinski objekti (za vlastite potrebe)	43.061.764	1.624.783	-	-	44.686.547
Postrojenja i oprema	75.382.312	12.148.322	-	-99.687	87.430.947
Alati, pogonski inventar i transportna imovina	10.999.809	413.330	-	-295.175	11.117.964
Ulaganje u nekretnine - građevinski objekti	99.650.363	2.435.349	-	-	102.085.712
Ukupno ispravak vrijednosti	229.094.248	16.621.783	-	-394.862	245.321.170
Knjigovodstvena vrijednost	31.12.2017. prepravljeno				31.12.2018. prepravljeno
Zemljišta	5.419.791	-	-	-	5.419.791
Građevinski objekti (za vlastite potrebe)	12.265.962	-1.624.783	-	-	10.641.179
Postrojenja i oprema	46.317.069	-9.989.870	-	-	36.327.198
Alati, pogonski inventar i transportna imovina	408.510	598.741	-	-	1.007.251
Predujmovi za materijalnu imovinu	-	-	-	-	-
Materijalnu imovina u pripremi	2.820.923	12.151.162	-13.055.561	-	1.916.524
Ulaganje u nekretnine	21.358.240	7.748.715	-	-	29.106.954
Ukupno knjigovodstvena vrijednost	88.590.495	8.883.964	-13.055.561	-	84.418.898

BILJEŠKA 21 – MATERIJALNA IMOVINA (nastavak)

Nabavna vrijednost	31.12.2018. prepravljeno	Efekti primjene MSFI 16	01.01.2019.	Nova nabava	Prijenos	Rashodovanje i prodaja	31.12.2019.
Zemljišta	5.419.791	-	5.419.791	-	-	-	5.419.791
Građevinski objekti (za vlastite potrebe)	55.327.727	-	55.327.727	44.000	-	-	55.371.727
Postrojenja i oprema	123.758.145	-	123.758.145	515.153	463.237	-991.402	123.745.133
Alati, pogonski inventar i transportna imovina	12.125.215	784.490	12.909.705	1.043.044	-	-841.801	13.110.948
alati, pogonski inventar i transport. imov.	12.125.215	-	12.125.215	690.410	-	-841.801	11.973.824
imovina s pravom korištenja	-	784.490	784.490	352.634	-	-	1.137.124
Predujmovi za materijalnu imovinu	-	-	-	-	-	-	-
Materijalnu imovina u pripremi	1.916.524	-	1.916.524	1.537.027	-80.621	-	3.372.930
invest. u toku - ulaganja u građ.objekte	482.241	-	482.241	-	-80.621	-	401.620
invest. u toku - ulaganja u opremu	1.434.283	-	1.434.283	-	-	-	1.434.283
ulag. u građ.obj. dane u najam u pripremi	-	-	-	1.537.027	-	-	1.537.027
Ulaganje u nekretnine	131.192.666	-	131.192.666	2.272.545	80.621	-	133.545.832
ulaganje u nekretnine - zemljište	15.979.685	-	15.979.685	-	-	-	15.979.685
ulaganje u nekretnine - građevinski objekti	115.212.980	-	115.212.980	2.272.545	80.621	-	117.566.146
Ukupno nabavna vrijednost	329.740.068	784.490	330.524.558	5.411.769	463.237	-1.833.203	334.566.361
Ispravak vrijednosti	31.12.2018.	Efekti primjene MSFI 16	01.01.2019.	obračun amortizacije	Prijenos	Rashodovanje i prodaja	31.12.2019.
Građevinski objekti (za vlastite potrebe)	44.686.547	-	44.686.547	1.629.183	-	-	46.315.730
Postrojenja i oprema	87.430.947	-	87.430.947	12.060.503	65.625	-679.751	98.877.324
Alati, pogonski inventar i transportna imovina	11.117.964	-	11.117.964	853.934	-	-841.801	11.130.097
alati, pogonski inventar i transport. imov.	11.117.964	-	11.117.964	691.623	-	-841.801	10.967.786
imovina s pravom korištenja	-	-	-	162.311	-	-	162.311
Ulaganje u nekretnine - građevinski objekti	102.085.712	-	102.085.712	2.535.092	-	-	104.620.804
Ukupno ispravak vrijednosti	245.321.170	-	245.321.170	17.078.712	65.625	-1.521.552	260.943.955

BILJEŠKA 21 – MATERIJALNA IMOVINA (nastavak)

Knjigovodstvena vrijednost	31.12.2018.	Efekti primjene MSFI 16	01.01.2019.				31.12.2019.
Zemljišta	5.419.791	-	5.419.791	-	-	-	5.419.791
Građevinski objekti (za vlastite potrebe)	10.641.179	-	10.641.179	-1.585.183	-	-	9.055.997
Postrojenja i oprema	36.327.198	-	36.327.198	-11.545.350	397.612	-311.651	24.867.809
Alati, pogonski inventar i transportna imovina	1.007.251	784.490	1.791.741	189.110	-	-	1.980.851
alati, pogonski inventar i transport. imov.	1.007.251	-	1.007.251	-1.213	-	-	1.006.038
imovina s pravom korištenja	-	784.490	784.490	190.323	-	-	974.813
Predujmovi za materijalnu imovinu	-	-	-	-	-	-	-
Materijalnu imovina u pripremi	1.916.524	-	1.916.524	1.537.027	-80.621	-	3.372.930
Ulaganje u nekretnine	29.106.954	-	29.106.954	-262.547	80.621	-	28.925.028
Ukupno knjigovodstvena vrijednost	84.418.897	784.490	85.203.387	-11.666.943	397.612	-311.651	73.622.406

Najznačajnija promjena u 2019., kod materijalne imovine, nastala je nabavom novih pekarskih vozila i novog tegljača, adaptacijom maloprodajnih objekata koji su u najmu kod povezanog društva Metss d.o.o., te otpisom dugotrajne imovine ugostiteljskog objekta nakon njegovog zatvaranja. Fer vrijednost ulaganja u nekretnine u 2019. godini iznosi 102.800.000 (2018: 99.298.000). Društvo procjenjuje fer vrijednost ulaganja u nekretnine koristeći podatke iz Razine 3, sukladno MSFI-ju 13: Mjerenje fer vrijednosti. Društvo se služi dohodovnim pristupom pri izračunu fer vrijednosti ulaganja u nekretnine.

BILJEŠKA 22 – DUGOTRAJNA FINACIJSKA IMOVINA

(u kunama)	(prepravljeno)	
	2019.	2018.
Ulaganja u udjele (dionice) poduzetnika unutar grupe /i/	49.213.181	47.464.181
Ulaganja u ostale vrijednosne papire poduzetnika unutar grupe	-	-
Dani zajmovi, depoziti i slično poduzetnicima unutar grupe /ii/	5.836.207	5.814.025
Ulaganja u udjele (dionice) društava povezanih sudjel. interesom	-	-
Ulaganja u ost. vrijed. papire društava povezanih sudjel. interesom	-	-
Dani zajmovi, depoziti i slično društvima povezanim sudjel. interesom	-	-
Ulaganja u vrijednosne papire	-	-
Dani zajmovi, depoziti i slično /iii/	217.067	204.156
Ostala ulaganja koja se obračunavaju metodom udjela	-	-
Ostala dugotrajna financijska imovina /	4.200	4.200
Ukupno dugotrajna financijska imovina	55.270.655	53.486.562

/i/ Udjeli (dionice) kod povezanih poduzetnika

U okviru pozicije dionice i udjeli u povezanim društvima iskazano je ulaganje po metodi troška ulaganja u dionice Radnik d.d. Opatija za stjecanje 52,47 % ukupne vrijednosti temeljnog kapitala tog društva, ulaganje u Trgovinu Krk d.d. Malinska za stjecanje 87,33 % temeljnog kapitala tog društva, ulaganje u društvo METSS d.o.o. Čakovec u kojem društvo ima 100 % udjela u temeljnom kapitalu, ulaganje u društvo Vražap d.o.o. Zadar u kojem društvo ima 100 % udjela u temeljnom kapitalu, te ulaganje u društvo Trgostil d.d. Donja Stubica u kojem društvo ima 76,78 % temeljnog kapitala tog društva.

(u kunama)	2019.	2018.
Ulaganja u udjele (dionice) poduzetnika unutar grupe	63.478.591	61.729.591
Ispravak vrijednosti	-14.265.410	-14.265.410
Ukupno ulaganja u udjele (dionice) poduzetnika unutar grupe	49.213.181	47.464.181

/ii/ Dani zajmovi, depoziti i slično poduzetnicima unutar grupe

(u kunama)	(prepravljeno)	
	2019.	2018.
Dani zajmovi, depoziti i slično poduzetnicima unutar grupe	21.118.566	19.710.584
Ispravak vrijednosti	-15.282.359	-13.896.559
Ukupno dani zajmovi, depoziti i slično pod. unutar grupe	5.836.207	5.814.025

Za više detalja, pogledati objašnjenje u sekciji 2.1.1 Usporedni podaci i prepravljanje početnih stanja.

/iii/ Dani zajmovi, depoziti i slično

Iznos od 217.067 kn iskazan na ovoj poziciji odnosi se na jamčevinu danu leasing društvu vezanu uz operativni leasing najma osobnog vozila.

BILJEŠKA 23 – DUGOTRAJNA POTRAŽIVANJA

(u kunama)	2019.	2018.
Potraživanja od poduzetnika unutar grupe	-	-
Potraživanja od društava povezanih sudjelujućim interesom	-	-
Potraživanja od kupaca	-	-
Ostala potraživanja	172.684	81.593
Ukupno dugotrajna potraživanja	172.684	81.593

U okviru ostalih potraživanja iskazana su potraživanja po nagodbi od kupaca koji su pokrenuli i završili postupak predstečajne nagodbe, a dospijeće kojih je duže od godinu dana.

BILJEŠKA 24 – ODGOĐENA POREZNA IMOVINA

Na ovoj poziciji iskazani su učinci privremenih poreznih razlika za rashode koji nisu bili porezno priznati te su uvećali poreznu osnovicu. Sastoji se od 676.058 kn po osnovi nerealiziranog gubitka od fer vrednovanja dionica te rezerviranja za mirovine, otpremnine i slične obveze.

BILJEŠKA 25 – ZALIHE

(u kunama)	2019.	2018.
Sirovine i materijal	23.948.464	21.235.817
Proizvodnja u tijeku	-	-
Gotovi proizvod	6.018.400	5.829.523
Trgovačka roba	141.197	80.310
Predujmovi za zalihe	356.559	370.879
Dugotrajna imovina namijenjena prodaji	-	-
Biološka imovina	-	-
Ukupno zalihe	30.464.620	27.516.529

Zalihe se iskazuju po trošku nabave ili neto očekivanoj prodajnoj vrijednosti, ovisno o tome koja je niža. Na svaki dan bilance obavlja se provjera oštećenih i nesukladnih zaliha.

BILJEŠKA 26 – POTRAŽIVANJA

(u kunama)	2019.	2018.
Potraživanja od poduzetnika unutar grupe /i/	8.864.340	11.630.173
Potraživanja od društava povezanih sudjelujućim interesom	-	-
Potraživanja od kupaca /ii/	21.886.065	24.145.513
Potraživanja od zaposlenika i članova poduzetnika	2.326	3.568
Potraživanja od države i drugih institucija /iii/	861.046	23.288
Ostala potraživanja /iv/	369.900	723.469
Ukupno potraživanja	31.983.677	36.526.011

/i/ Potraživanja od poduzetnika unutar grupe

(u kunama)	2019.	2018.
Potraživanja od poduzetnika unutar grupe	11.582.802	11.630.173
Ispravak vrijednosti	-2.718.462	-
Ukupno potraživanja od kupaca	8.864.340	11.630.173

Potraživanja od povezanih poduzetnika odnose se na potraživanja po poslovnim odnosima isporuke roba i usluga povezanim društvima Metss d.o.o. Čakovec, Trgostil d.d. Donja Stubica, Radnik Opatija d.d. Lovran, Trgovina Krk d.d. Malinska, Vražap d.o.o. Zadar. U bilanci za 2019. godinu iskazan je ispravak vrijednosti potraživanja od kupaca unutar grupe u iznosu od 2.718.462 kn, od čega cijeli iznos na teret poslovnih prihoda tekuće godine.

/ii/ Potraživanja od kupaca

(u kunama)	2019.	2018.
Potraživanja od kupaca u zemlji	23.596.075	26.110.304
Ispravak vrijednosti utuženih i spornih potraživ. od kupaca	-2.027.379	-2.432.216
Potraživanja od kupaca u inozemstvu	317.370	467.425
Ukupno potraživanja od kupaca	21.886.065	24.145.513

Potraživanja od kupaca iskazana su u visini neto fakturirane vrijednosti korigirane za očekivane kreditne gubitke. U bilanci za 2019. godinu iskazan je ispravak vrijednosti potraživanja od kupaca u iznosu od 2.027.379 kn, od čega na teret poslovnih prihoda tekuće godine u iznosu od 185.843 kn.

/iii/ Potraživanja od države i drugih institucija

U okviru potraživanja od države i drugih institucija iskazana su potraživanja za više plaćeni porez na dobit u iznosu od 875.728 kn, potraživanja za naknadu plaće od HZZO i fonda za zdravstvo, te umanjjenje za porez na dodanu vrijednost za dane predujmove.

/iv/ Ostala potraživanja

U okviru ostalih potraživanja iskazana su potraživanja za dane predujmove, potraživanja od osiguravajućeg društva, te ostala potraživanja u vidu unaprijed plaćenih troškova održavanja dugotrajne imovine, te troškovi usluga i časopisa koji se djelomično odnose na 2020. godinu.

BILJEŠKA 27 – KRATKOTRAJNA FINANCIJSKA IMOVINA

(u kunama)	2019.	2018.
Ulaganja u udjele (dionice) poduzetnika unutar grupe	-	-
Ulaganja u ostale vrijednosne papire poduzetnika unutar grupe	-	-
Dani zajmovi, depoziti i slično poduzetnicima unutar grupe	-	-
Ulaganja u udjele (dionice) društava povezanih sudjel. interesom	-	-
Ulaganja u ost. vrijed. papire društava povezanih sudjel. interesom	-	-
Dani zajmovi, depoziti i slično društvima povezanim sudjel. interesom	-	-
Ulaganja u vrijednosne papire /i/	1.142.630	1.046.700
Dani zajmovi, depoziti i slično /ii/	105.986.396	89.812.616
Ostala financijska imovina /iii/	55.650	414.814
Ukupno kratkotrajna financijska imovina	107.184.676	91.274.130

/i/ Ulaganja u vrijednosne papire

Pozicija ulaganja u vrijednosne papire odnosi se na ulaganje u dionice namijenjene trgovanju koje su evidentirane po metodi fer vrijednosti. Dobitak ili gubitak koji proizlazi iz promjene fer vrijednosti financijske imovine priznat je u računu dobiti i gubitka tekuće godine.

/ii/ Dani zajmovi, depoziti i slično

U okviru ove pozicije u najvećem dijelu iskazani su kratkoročni revolving depoziti kod banaka od čega je 70.400.000 u kunama, a 28.512.524 kn denominirano u eurima. Ostatak iznosa odnosi se na potraživanja po danim jamčevinama.

/iii/ Ostala financijska imovina

U okviru ove pozicije iskazano je ulaganje u investicijski fond.

BILJEŠKA 28 – NOVAC U BANCI I BLAGAJNI

(u kunama)	2019.	2018.
Žiro račun i blagajna	606.092	2.108.630
Devizni račun	226	8.372
Ukupno novac	606.318	2.117.002

BILJEŠKA 29 – KAPITAL I REZERVE

		(prepravljeno)
(u kunama)	2019.	2018.
Temeljni (upisani) kapital /i/	102.900.000	102.900.000
Kapitalne rezerve	-	-
Rezerve iz dobiti /ii/	23.594.373	23.594.373
Revalorizacijske rezerve /iii/	-	-
Zadržana dobit /iv/	127.120.748	118.543.475
Dobit poslovne godine /v/	16.997.113	16.452.510
Ukupno kapital i rezerve	270.612.234	261.490.358

/i/ Upisani kapital

Temeljni kapital Društva na dan 31. prosinca 2019. godine iznosi 102.900.000 kuna, a podijeljen je u 105.000 dionica. Nominalna vrijednost jedne dionice iznosi 980 kuna.

/ii/ Rezerve iz dobiti

Zakonska pričuva formira se sukladno hrvatskim propisima prema kojima je Društvo dužno u zakonske pričuve unositi dvadeseti dio (5%) dobiti tekuće godine, sve dok te pričuve zajedno s kapitalnom dobiti ne dosegnu visinu od pet posto (5%) temeljnog kapitala. Ova pričuva nije raspodjeljiva.

Ostale pričuve nastale su prilikom privatizacije Društva i rezultat su razlike tečaja na dan rješenja o privatizaciji i denominacije kapitala Društva iz prvobitno nominirane vrijednosti u njemačkim markama u hrvatske kune.

(u kunama)	2019.	2018.
Zakonske rezerve	5.145.000	5.145.000
Rezerve za vlastite dionice	-	-
Vlastite dionice i udjeli (odbitna stavka)	-	-
Statutarne rezerve	-	-
Ostale pričuve	18.449.373	18.449.373
Ukupno rezerve iz dobiti	23.594.373	23.594.373

/iii/ Revalorizacijske rezerve (prepravljeno)

Revalorizacijska rezerva isknjižena je slijedom promjene računovodstvene politike za nekretnine, postrojenja i oprema s modela revalorizacije na model troška. Za više detalja, pogledati objašnjenje u sekciji 2.1.1 Usporedni podaci i prepravljanje početnih stanja.

/iv/ Zadržana dobit ili preneseni gubitak (prepravljeno)

Zadržana dobit mijenjala se uslijed ispravaka računovodstvene greške. Za više detalja vezano uz prepravljanje 2018. godine, pogledati objašnjenje u sekciji 2.1.1 Usporedni podaci i prepravljanje početnih stanja.

Na osnovu odluke Glavne skupštine Društva, u 2019. g. isplaćena je dividenda iz dobiti u ukupnom iznosu od 7.875.000 kn ili u iznosu od 75 kn po dionici.

/v/ Dobit poslovne godine (prepravljeno)

Dobit poslovne godine mijenjala se uslijed ispravaka računovodstvene greške. Za više detalja vezano uz prepravljanje 2018. godine, pogledati objašnjenje u sekciji 2.1.1 Usporedni podaci i prepravljanje početnih stanja.

BILJEŠKA 30 – REZERVIRANJA

(u kunama)	(prepravljeno)	
	2019.	2018.
Rezerviranja za mirovine, otpremnine i slične obveze /i/	1.895.281	1.895.281
Rezerviranja za porezne obveze	-	-
Rezerviranja za započete sudske sporove	-	-
Rezerviranja za troškove obnavljanja prirodnih bogatstava	-	-
Rezerviranja za troškove u jamstvenim rokovima	-	-
Druga rezerviranja	-	-
Ukupno rezerviranja	1.895.281	1.895.281

/i/ Rezerviranja za mirovine, otpremnine i slične obveze

Ova promjena utjecala je na prepravak pozicije Rezerviranja za mirovine, otpremnine i slične obveze prethodnih razdoblja u financijskim izvještajima Društva u iznosu od 1.895.281 kn, ista nije mijenjana u narednim razdobljima zbog neznčajnog utjecaja promjena u elementima izračuna, a samim time i na iznos same procjene.

Za više detalja, pogledati objašnjenje u sekciji 2.1.1 Usporedni podaci i prepravljanje početnih stanja.

BILJEŠKA 31 – DUGOROČNE OBVEZE

(u kunama)	2019.	2018.
Obveze prema poduzetnicima unutar grupe	-	-
Obveze za zajmove, depozite i slično poduzetnika unutar grupe	-	-
Obveze prema društvima povezanim sudjelujućim interesom	-	-
Obveze za zajmove, depozite i sl. društava povez. sudjel. interesom	-	-
Obveze za zajmove, depozite i slično /i/	713.078	-
Obveze prema bankama i drugim financijskim institucijama	-	-
Obveze za predujmove	-	-
Obveze prema dobavljačima	-	-
Obveze po vrijednosnim papirima	-	-
Ostale dugoročne obveze /ii/	5.660.250	11.320.500
Odgodena porezna obveza	-	-
Ukupno dugoročne obveze	6.373.328	11.320.500

BILJEŠKA 31 – DUGOROČNE OBVEZE (nastavak)**/i/ Obveze za zajmove, depozite i slično**

Sa 1.1.2019. godine stupio je na snagu novi standard - Međunarodni standard financijskog izvještavanja 16 - Najmovi (u nastavku: Standard ili MSFI 16). MSFI 16 zahtijeva da se prema modelu prepoznavanja najмова, identificira najam na razini sklopljenog ugovora, a najmoprimci moraju u svoje financijske izvještaje priznati financijsku obvezu i imovinu, koja predstavlja pravo na korištenje tijekom razdoblja najma. Najmoprimci nakon inicijalnog priznavanja imovine i financijskih obveza, priznaju i amortizaciju po toj imovini, te financijski trošak na preostalu financijsku obvezu. Amortizacija imovine se priznaje do kraja trajanja najma, dok se financijski trošak priznaje kao umnožak financijske obveze, te implicitne diskontne stope ili inkrementalne stope posuđivanja. Korištenjem opcije u tranziciji pojednostavljenog modificiranog pristupa Društvo je primjenilo MSFI 16 s 1. siječnjem 2019. godine bez prepravljanja prethodnih razdoblja, te bez knjiženja prepravaka na kapitalu. Imovina s pravom uporabe uvrštena je u istu stavku u kojoj bi odgovarajuća odnosna imovina bila prikazana da je u njegovu vlasništvu, a obveze po najmu iskazane su u okviru dugoročnih i kratkoročnih obveza za zajmove, depozite i sl.. Primjena MSFI 16 U Društvu odnosi se na osobna vozila u najmu, tj. na operativni lizing.

Analiza prema dospijeću – ugovorni nediskontirani novčani tokovi	2019
Do jedne godine	304.612
Između jedne i dvije godine	304.612
Između dvije i tri godine	304.612
Između tri i četiri godine	148.085
Između četiri i pet godina	-
Iznad pet godina	-
Ukupno bruto	1.061.921
Utjecaj diskontiranja	-78.754
Ukupne obveze po najmu na 31.12.2019.	983.166

Dospijeće obveza po najmu	2019
Kratkoročne obveze	270.088
Dugoročne obveze	713.078
Ukupne obveze po najmu na 31.12.2019.	983.166

Iznosi najmova priznati kroz dobit ili gubitak	2019
Trošak amortizacije	162.311
Kamata po obvezama po najmu	26.112
Troškovi koji se odnose na kratkotrajne najmove	255.381
Troškovi koji se odnose na najmove male vrijednosti, isključujući kratkotrajne najmove male vrijednosti	-
Ukupno bruto	443.804

Ukupan odljev novca na osnovi najma iznosi 153.957.

BILJEŠKA 31 – DUGOROČNE OBVEZE (nastavak)**/ii/ Ostale dugoročne obveze**

U okviru ostalih dugoročnih obveza iskazan je iznos prihoda budućeg razdoblja koji će se priznati u dobit u roku dužem od godine dana, a odnosi se na primljenu potporu društvu Čakovečki mlinovi d.d. od isplaćenu od strane Agencije za plaćanja u poljoprivredi, ribarstvu i ruralnom razvoju, koja se iskazuje kao odgođeni prihod koji se priznaje u dobit ili gubitak sustavno tijekom vijeka uporabe imovine. Dio koji će se priznati u dobit u roku kraćem od godine dana u iznosu od 5.660.250 kn iskazan je u okviru ostalih kratkoročnih obveza.

U 2019. u okviru Ostalih poslovnih prihoda priznat je proporcionalni dio dodijeljene potpore u iznosu od 5.660.250 kn.

BILJEŠKA 32 – KRATKOROČNE OBVEZE

(u kunama)	2019.	2018.
Obveze prema poduzetnicima unutar grupe /i/	3.020.339	5.458.408
Obveze za zajmove, depozite i slično poduzetnika unutar grupe	-	-
Obveze prema društvima povezanim sudjelujućim interesom	-	-
Obveze za zajmove, depozite i sl. društava povez. sudjel. interesom	-	-
Obveze za zajmove, depozite i slično /ii/	270.088	-
Obveze prema bankama i drugim financijskim institucijama	-	-
Obveze za predujmove	80.055	72.349
Obveze prema dobavljačima /iii/	7.500.375	7.288.513
Obveze po vrijednosnim papirima	-	-
Obveze prema zaposlenicima /iv/	1.487.005	1.414.747
Obveze za poreze, doprinose i slična davanja /v/	2.296.896	1.316.336
Obveze s osnove udjela u rezultatu	23.951	61.386
Obveze po osnovi dugotrajne imovine namijenjene prodaji	-	-
Ostale kratkoročne obveze /vi/	6.601.316	6.850.010
Ukupno kratkoročne obveze	21.280.025	22.461.749

/i/ Obveze prema poduzetnicima unutar grupe

Obveze prema povezanim poduzetnicima odnose se na obveze iz poslovnih odnosa isporuke roba i usluga povezanim društvima METSS d.o.o. Čakovec, Radnik Opatija d.d. Lovran, Vražap d.o.o. Zadar, Trgostil d.d. Donja Stubica, te Trgovina Krk d.d. Malinska.

/ii/ Obveze za zajmove, depozite i slično

U okviru ovih obveza prezentirana je obveza a s osnove najmova prema MSFI 16 – najmovi obuhvaćaju osobna vozila, a u okviru ove pozicije iskazana je kratkoročna obveza s rokom dospijea unutar godine dana.

/iii/ Obveze prema dobavljačima

Obveze prema dobavljačima većim dijelom odnose se na obveze prema dobavljačima u zemlji s osnova isporučenih i fakturiranih roba, usluga, osnovnih sredstva i kamata u iznosu od 4.447.334 kn (2018.: 4.329.567). Obveze za nefakturiranu robu i usluge u iznosu od 3.050.601 kn (2018.: 2.949.393) u najvećem dijelu odnose se na polog žitarica, dok se na dobavljače iz inozemstva odnosi iznos od 2.440 kn (u 2018.: 9.553).

BILJEŠKA 32 – KRATKOROČNE OBVEZE (nastavak)**/iv/ Obveze prema zaposlenicima**

U okviru obveza prema zaposlenicima iskazane su obveze za neto plaće zaposlenih za prosinac 2019. godine u iznosu od 1.269.078 kn (2018.: 1.295.244 kn), te obveze za naknade zaposlenima za prosinac 2019. godine u iznosu od 217.927 kn (u 2018.: 119.503 kn), a koje su obračunate u obračunskom razdoblju, a čija isplata je uslijedila u 2020. godini.

/v/ Obveze za poreze, doprinose i slična davanja

(u kunama)	2019.	2018.
Obveze za porez na dodanu vrijednost	1.280.723	311.043
Obveze za porez na dobit	226.237	216.543
Obveze za porez i prirez na dohodak	125.996	121.265
Obveze za doprinose za osiguranje iz i na plaće	651.139	653.039
Ostale obveze javnih davanja	12.801	14.446
Ukupno obveze za poreze, doprinose i slična davanja	2.296.896	1.316.336

/vi/ Ostale kratkoročne obveze

U okviru ove pozicije ostalih kratkoročnih obveza iskazana je obveza za ukalkulirane neiskorištene godišnje odmone u iznosu od 683.673 kn (u 2018.: 961.947 kn), dok se razlika odnosi na obračunate troškove rabata i super rabata i drugih troškova koji terete tekuće razdoblje, te na iznos ukalkulirane i rezervirane otpremnine čija isplata je uslijedila u 2020. godini. Rezerviranje se priznaje za neiskorištene godišnje odmone u iznosu od 683.673 kn (u 2018.: 961.947 kn) za koji se očekuje da će biti plaćen kao kratkoročna obveza, jer Društvo ima sadašnju zakonsku ili izvedenu obvezu plaćanja tog iznosa za 13.168 sati (u 2018.: 16.820 sati) neiskorištenog godišnjeg odmora koji je rezultat izvršene usluge u prošlosti od strane zaposlenika i obveza se može pouzdano izmjeriti. Društvo priznaje rezerviranje za neiskorištene godišnje odmone na neto principu kao razliku početnog i završnog stanja obveza uz evidentiranje razlike u okviru prihoda, odnosno rashoda. U 2019. priznati su prihodi u iznosu od 278.273 kn u okviru ostalih poslovnih prihoda (u 2018.: 43.922 kn priznato u rashodima).

U okviru ostalih kratkoročnih obveza iskazan je iznos prihoda budućeg razdoblja koji će se priznati u dobit u roku kraćem od godine dana, a odnosi se na primljenu potporu društvu Čakovečki mlinovi d.d. od isplaćenu od strane Agencije za plaćanja u poljoprivredi, ribarstvu i ruralnom razvoju, koja se iskazuje kao odgođeni prihod koji se priznaje u dobit ili gubitak sustavno tijekom vijeka uporabe imovine. Dio koji će se priznati u dobit u roku dužem od godine dana u iznosu od 5.660.250 kn iskazan je u okviru ostalih dugoročnih obveza.

BILJEŠKA 33 – ODNOSI S POVEZANIM STRANKAMA

Društvo ima na dan 31. prosinca 2019. učešće u slijedećim povezanim trgovačkim društvima:

	2019.		2018.	
	% učešća	% glasačkih prava	% učešća	% glasačkih prava
Radnik d.d. Opatija	52,47	52,47	52,47	52,47
Trgovina Krk d.d. Malinska	87,33	87,33	86,15	86,15
METSS d.o.o. Čakovec	100	100	100	100
-Trgocentar d. d. Virovitica (ovisno društvo Metss-a, uključ. vlastite dionice)	49,55	52,03	49,55	52,03
Vražap d.o.o. Zadar	100	100	100	100
Trgostil d. d. D. Stubica (uključene vlastite dionice)	76,78	83,15	76,09	79,07

/i/ Ključne transakcije s povezanim društvima iz Grupe

U okviru osnovne djelatnosti Društvo obavlja poslove i s povezanim društvima, koji uključuje kupnju roba i usluga, te kreditne odnose.

Povezano društvo	Nabava u 2019.	Stanje dugovanja na 31.12.2019.	Prodaja u 2019.	Stanje potraživanja na 31.12.2019.	Potraživanje za kamate	Stanje pozajmice na 31.12.2019.
METSS d.o.o. Čakovec	5.463.606	2.013.087	33.176.451	5.636.552	-	-
Trgostil d.d. Donja Stubica	1.884.939	727.749	13.190.124	1.700.419	-	-
Vražap d.o.o. Zadar	2.573	-	1.959.243	660.022	2.539	-
Trgovina Krk d.d. Malinska	250.034	25.795	2.297.573	144.529	-	-
Radnik Opatija d.d. Lovran	219.767	253.708	5.354.279	720.861	-	-
Trgocentar d.d. Virovitica	-	-	-	-	-	21.118.566
vrijednosno usklađenje	-	-	-	-	-	-15.282.358

Povezano društvo	Nabava u 2018.	Stanje dugovanja na 31.12.2018.	Prodaja u 2018.	Stanje potraživanja na 31.12.2018.	Potraživanje za kamate	Stanje pozajmice na 31.12.2018.
METSS d.o.o. Čakovec	5.814.308	2.368.566	34.037.387	5.863.113	-	-
Trgostil d.d. Donja Stubica	1.709.195	674.220	12.419.497	2.039.467	-	-
Vražap d.o.o. Zadar	10.413.624	2.027.107	931.168	2.642.879	-	-
Trgovina Krk d.d. Malinska	345.215	139.241	2.364.434	245.007	-	-
Radnik Opatija d.d. Lovran	226.213	258.665	5.305.172	839.706	-	-
Trgocentar d.d. Virovitica	-	-	-	-	-	19.710.584
vrijednosno usklađenje	-	-	-	-	-	-13.896.559

BILJEŠKA 33 – ODNOSI S POVEZANIM STRANKAMA (nastavak)

Zajmovi povezanim društvima

Povezano društvo	Potraživanje 31.12.2019.	Potraživanje 31.12.2018. (prepravljeno)	Prihod od kamata 2019.	Prihod od kamata 2018.
Vražap d.o.o. Zadar	-	-	9.244	298.809
Trgocentar d.d. Virovitica	21.118.566	19.710.584	795.199	847.419
Trgocentar d.d. Virovitica vrijednosno usklađenje	-15.282.359	-13.896.559	-	-
Ukupno	5.836.207	5.814.025	804.443	1.146.228

Prihodi od dividende od povezanih društava

Povezano društvo	Prihod od dividende 2019.	Prihod od dividende 2018.
Metss d.o.o. Čakovec	5.000.000	15.000.000
Trgovina Krk d.d. Malinska	5.423.504	4.913.230
Radnik Opatija d.d. Lovran	173.205	254.034
Ukupno	10.596.709	20.167.264

/ii/ Transakcije s ključnim osobljem upravljanja subjekta

Ključno osoblje upravljanja subjekta čini Uprava društva – Predsjednik Uprave i član Uprave, izvršni rukovoditelji - upravitelji i Nadzorni odbor. Uprava se sastoji od dva člana. Nadzorni odbor ima sedam članova i dio ih je u radnom odnosu s Društvom. Plaće i naknade članova Upravi i izvršnim rukovoditeljima - upraviteljima iskazane su u okviru troškova osoblja. U 2019. godini ukupno je isplaćeno, sa uključenim doprinosima na plaću 3.962.155 kn (u 2018.: 4.489.102 kn). Naknade Nadzornog odbora iskazane su u okviru troškova u ukupnom iznosu troška u 2019. godini od 292.506 kn (u 2018.: 292.915 kn).

BILJEŠKA 34 – IZLOŽENOST RIZICIMA I UPRAVLJANJE RIZICIMA

Pod pojmom rizik podrazumijevaju se svi rizici kojima je društvo izloženo ili bi moglo biti izloženo u poslovanju. Upravljanje rizicima obuhvaća utvrđivanje, mjerenje ili procjenu te praćenje rizika, uključujući izvješćivanje o rizicima kojima je društvo izloženo ili bi moglo biti izloženo tijekom svoga poslovanja. Društvo provodi redovne mjere upravljanja rizicima s obzirom na opseg i vrstu poslova koje Društvo obavlja.

34.1 Upravljanje financijskim rizikom

Aktivnosti koje Društvo obavlja, izlažu je raznim financijskim rizicima: valutnom riziku, kreditnom riziku, riziku likvidnosti, kamatnom riziku.

(u kunama)	2019.	2018.
Novac u banci i blagajni	606.318	2.117.002
Dani zajmovi, depoziti i slično - kratkoročni	105.986.396	89.812.616
Ulaganja u vrijednosne papire	1.142.630	1.046.700
Ostala financijska imovina	55.650	414.814
Dani zajmovi, depoziti i sl. poduzetnicima unutar grupe - kratkoročni	-	-
Potraživanja od kupaca	21.886.065	24.145.513
Potraživanja od poduzetnika unutar grupe	8.864.340	11.630.173
Potraživanja od zaposlenika i članova poduzetnika	2.326	3.568
Potraživanja od države i drugih institucija	861.046	23.288
Ostala potraživanja	313.656	628.923
Dani zajmovi, depoziti i slično poduzetn. unutar grupe - dugoročni	5.836.207	5.814.025
Dani zajmovi, depoziti i slično - dugoročni	217.067	204.156
Ulaganja u udjele (dionice) poduzetnika unutar grupe - dugoročni	49.213.181	47.464.181
Ostala dugotrajna financijska imovina - dugoročna	4.200	4.200
Ostala potraživanja - dugoročna	172.684	81.593
Ukupno financijska imovina	195.161.766	183.390.752

(u kunama)	2019.	2018.
Obveze prema poduzetnicima unutar grupe	3.020.339	5.458.408
Obveze za predujmove	80.055	72.349
Obveze prema dobavljačima	7.500.375	7.288.513
Obveze za zajmove, depozite i sl. - najam MSFI 16 - kratkoročno	270.088	-
Obveze za zajmove, depozite i s. - najam MSFI 16 - dugoročno	713.078	-
Obveze prema bankama i drugim financijskim institucijama	-	-
Obveze po vrijednosnim papirima	-	-
Obveze prema zaposlenicima	1.487.005	1.414.747
Obveze za poreze, doprinose i slična davanja	2.296.896	1.316.336
Obveze s osnove udjela u rezultatu	23.951	61.386
Obveze prema bankama i drugim financijskim instituc. - dugoročno	-	-
Ukupno financijske obveze	15.391.787	15.611.739

BILJEŠKA 34 – IZLOŽENOST RIZICIMA I UPRAVLJANJE RIZICIMA (nastavak)

34.1 Upravljanje financijskim rizikom (nastavak)

Financijski instrumenti

a) Upravljanje rizikom kapitala

Primarni cilj upravljanja kapitalom Društva je osigurati potporu poslovanju i maksimalizirati vrijednost dioničarima. Društvo upravlja kapitalom i radi prilagodbe u svjetlu promjena ekonomskih uvjeta. Kako bi zadržalo ili prilagodilo strukturu kapitala, Društvo može prilagoditi isplate dividendi ulagačima, povrat kapitala ulagačima ili povećati kapital u kontekstu uštede kroz porezne olakšice. Društvo upravlja rizikom kapitala praćenjem pokazatelja zaduženosti kroz odnos duga i kapitala, te praćenjem pokazatelje rentabilnosti vlastitog kapitala.

Pokazatelj zaduženosti

	2019.	2018.
Obveze po kreditima, zajmovima i najmu	983.166	706.090
Novac i novčani ekvivalenti	606.318	2.117.002
Neto dug	376.848	-1.410.912
Kapital	270.612.234	261.490.358
Omjer neto duga i kapitala	0,14%	-0,54%

b) Valutni rizik

Funkcijska valuta Društva je hrvatska kuna. Određena imovina i obveze denominirani su u stranim valutama koje se preračunavaju u kune po važećem srednjem tečaju Hrvatske narodne banke na datum izvješća o financijskom položaju. Razlike koje iz toga proizlaze se iskazuju kao prihod ili rashod u računu dobiti i gubitka, ali ne utječu na kratkoročne novčane tijekove. Društvo većinu prihoda ostvaruje na domaćem tržištu u hrvatskim kunama te za ovaj dio ne postoji rizik izloženosti promjeni tečajeva inozemnih valuta. Međutim, dio nabave materijala, robe i osnovnih sredstava Društvo ostvaruje na inozemnom tržištu. Zbog toga je Društvo izloženo valutnom riziku koji proizlazi iz raznih promjena tečajeva stranih valuta vezanih uglavnom uz euro i koji mogu utjecati na buduće poslovne rezultate i novčane tokove. U ovom dijelu Društvo ne koristi derivativne instrumente za aktivnu zaštitu od izloženosti valutnom riziku. Društvo je davatelj zajmova sa valutnom klauzulom u EUR stoga je izloženo valutnom riziku koji proizlazi iz promjena tečajeva stranih valuta vezanih uglavnom uz euro i mogu utjecati na buduće poslovne rezultate i novčane tokove. U nastavku su navedene stavke imovine i obveza koje su vezane na stranu izvještajnu valutu.

BILJEŠKA 34 – IZLOŽENOST RIZICIMA I UPRAVLJANJE RIZICIMA (nastavak)

Financijski instrumenti (nastavak)

b) Valutni rizik (nastavak)

31.12.2019.	u kunama	u EUR
Dani zajmovi, depoziti i slično poduzetnicima unutar grupe	6.602.645	887.145
Potraživanja od kupaca	269.174	36.167
Dani depoziti i slično	28.512.524	3.831.000
Novac u banci i blagajni	226	30
Ukupno imovina vezana na stranu valutu	35.384.569	4.754.342

31.12.2019.	u kunama	u EUR
Obveze prema dobavljačima	2.441	328
Obveze za zajmove, depozite i sl. - najam MSFI 16 - kratkoročno	157.650	21.182
Obveze za zajmove, depozite i sl. - najam MSFI 16 - dugoročno	626.840	84.223
Ukupno obveze vezane na stranu valutu	786.931	105.733

31.12.2018.	u kunama	u EUR
Dani zajmovi, depoziti i slično poduzetnicima unutar grupe	6.580.462	887.145
Potraživanja od kupaca	467.425	63.016
Dani depoziti i slično	37.235.485	5.019.900
Novac u banci i blagajni	8.372	1.129
Ukupno imovina vezana na stranu valutu	44.291.744	5.971.190

31.12.2018.	u kunama	u EUR
Obveze prema dobavljačima	9.553	1.288
Ukupno obveze vezana na stranu valutu	9.553	1.288

	Imovina 31.12.2019.	Imovina 31.12.2018.	Obveze 31.12.2019.	Obveze 31.12.2018.
EUR	35.384.569	44.291.744	786.931	9.553
USD	-	-	-	-
CHF	-	-	-	-
GBP	-	-	-	-
Ukupno HRK	35.384.569	44.291.744	786.931	9.553

Tečaj na dan 31.12.2019. iznosi 1 EUR = 7,442580 kn.

BILJEŠKA 34 – IZLOŽENOST RIZICIMA I UPRAVLJANJE RIZICIMA (nastavak)

Financijski instrumenti (nastavak)

b) Valutni rizik (nastavak)

Analiza osjetljivosti na valutni rizik

U idućoj tablici analizirana je osjetljivost Društva na 2,5% povećanja i smanjenja tečaja kune u odnosu na relevantne strane valute. Stopa osjetljivosti od 2,5% je stopa koja predstavlja procjenu rukovodstva o realno mogućim promjenama valutnih tečajeva. Povećanje imovine znači i povećanje dobiti ili glavnice kod porasta vrijednost kune za 2,5 % u odnosu na predmetnu valutu, povećanje obveza znači negativan utjecaj na dobit ili glavicu kod porasta vrijednost kune za 2,5 %.

Tečaj uz porast od 2,5% 1 EUR = 7,6286445 kn	u EUR	u kunama
Dani zajmovi, depoziti i slično poduzetnicima unutar grupe	887.145	6.767.714
Potraživanja od kupaca	36.167	275.905
Dani zajmovi, depoziti i slično	3.831.000	29.225.337
Novac u banci i blagajni	30	229
Ukupno imovina vezana na stranu valutu	4.754.342	36.269.185

Tečaj uz porast od 2,5% 1 EUR = 7,6286445 kn	u EUR	u kunama
Obveze prema dobavljačima	328	2.502
Obveze za zajmove, depozite i sl.- najam MSFI 16 - kratkoročno	21.182	161.590
Obveze za zajmove, depozite i sl.- najam MSFI 16 - dugoročno	84.223	642.507
Ukupno obveze vezane na stranu valutu	105.733	806.599

Iz navedene analize proizlazi da bi u slučaju porasta tečaja od 2,5% direktni utjecaj na rezultat poslovanja u obliku pozitivne tečajne razlike bio 884.616 kn i negativne tečajne razlike u iznosu od 19.668 kn. U slučaju pada tečaja od 2,5% utjecaj na rezultat bio bi u obliku pozitivne tečajne razlike od 19.668 kn i negativne tečajne razlike u iznosu od 884.616 kn.

Utjecaj povećanja tečaja od 1%	31.12.2019.	31.12.2018.
Ukupno imovina vezana na stranu valutu	353.846	442.917
Obveze	7.869	96
Neto učinak na račun dobiti i gubitka	345.976	442.822

c) Kreditni rizik

Kratkotrajna imovina Društva koja može dovesti do kreditnog rizika sastoji se uglavnom od novčanih sredstava, potraživanja od kupaca te potraživanja po danim zajmovima. Društvo nema značajnu koncentraciju kreditnog rizika. Prodajne politike Društva osiguravaju da se prodaja obavlja kupcima koji imaju odgovarajuću kreditnu povijest. Ostali dio potraživanja od kupaca nije značajan zbog disperzije na vrlo veliki broj kupaca, pojedinačno malih stanja, te strogih mjera naplate i isporuke od strane Društva. Dio potraživanja Društvo osigurava zadužnicama. Kako bi se taj rizik sveo na najmanju moguću mjeru, prodajna politika Društva osigurava prodaju provjerenim kupcima s kojima postoje dugogodišnji odnosi i sigurnost naplate. Kod novih kupaca provode se stroge mjere naplate. Društvo smatra da se njegova maksimalna izloženost odražava u iznosu potraživanja umanjenom za ispravak vrijednosti koji je priznat na datum izvješća o financijskom položaju.

BILJEŠKA 34 – IZLOŽENOST RIZICIMA I UPRAVLJANJE RIZICIMA (nastavak)

Financijski instrumenti (nastavak)

c) Kreditni rizik (nastavak)

Knjigovodstvena vrijednost financijske imovine	2019	2018
Potraživanja od kupaca i ostala potraživanja	31.927.433	36.431.465
Dani zajmovi, depoziti i sl.- kratkoročni	105.986.396	89.812.616
Novac i novčani ekvivalenti	606.318	2.117.002
Ukupno	138.520.147	128.361.083

Potraživanja od kupaca prema regijama	2019	2018
Domaći	30.433.035	35.308.261
Strani	317.370	467.425
Ukupna potraživanja od kupaca prema regijama	30.750.405	35.775.686

Starosna struktura potraživanja od kupaca na datum izvještavanja bila je kako slijedi:

	Bruto 31.12.2019.	Umanjenje vrijednosti 31.12.2019.	Bruto 31.12.2018.	Umanjenje vrijednosti 31.12.2018.
Nedospjelo	21.817.935	-	33.960.529	-
Dospjelo do 30 dana	5.433.221	-	520.757	-
Dospjelo od 31-90 dana	3.001.125	299.679	417.621	-
Dospjelo preko 90 dana	5.243.964	4.446.162	3.356.914	2.480.135
Ukupno bruto	35.496.245	4.745.841	38.255.821	2.480.135

Kretanje umanjena vrijednosti potraživanja od kupaca kroz godinu je bilo kako slijedi:

	2019	2018
Stanje 1. siječnja prema MRS 39	2.480.135	3.776.975
Prilagodba za primjenu MSFI 9	-	-
Stanje 1. siječnja prema MSFI 9	2.480.135	3.776.975
Trošak umanjena vrijednosti/(otpuštanje)	2.967.142	374.694
Isknjiženje	-441.768	-15.760
Naplaćena sumnjiva potraživanja	-259.668	-1.655.774
Stanje 31. prosinca	4.745.841	2.480.135

Nadalje, Društvo je izloženo kreditnom riziku putem novčanih depozita u bankama. Upravljanje rizikom je usredotočeno na poslovanje sa najrespektabilnijim bankama u tuzemstvu, uz redovno praćenje dostupnih statističkih izvješća banaka i adekvatnosti kapitala pri HNB.

BILJEŠKA 34 – IZLOŽENOST RIZICIMA I UPRAVLJANJE RIZICIMA (nastavak)

Financijski instrumenti (nastavak)

d) Rizik likvidnosti

Upravljanje rizikom likvidnosti podrazumijeva održavanje dostatne količine novca, osiguravanje raspoloživosti financijskih sredstava adekvatnim iznosom ugovorenih kreditnih linija i sposobnost podmirenja svih obveza. Cilj Društva je održavanje fleksibilnosti financiranja na način da ugovorene kreditne linije budu dostupne. Odjel financija redovito prati razinu dostupnih izvora novčanih sredstava. Izloženost riziku likvidnosti smanjuje se održavanjem dostatne količine vlastitih novčanih sredstava potrebnih za podmirenje svih obveza, te osiguranjem odgovarajućih kreditnih linija u slučaju nedostatka vlastitih novčanih sredstava kroz planiranje poznatih i potencijalnih novčanih odljeva i priljeva s obzirom na redovni tijek poslovanja, redovito praćenje i upravljanje likvidnošću, određivanje odgovarajućih mjera za sprječavanje ili uklanjanje uzroka nelikvidnosti i identificiranje drugih mogućnosti.

Nediskontirana vrijednost ugovorenih novčanih tijekova:

31. prosinca 2019. godine		Do 1 mj.	Od 1 do 3 mj.	Od 3 mj. do 1g.	Od 1 do 5 g.	Ukupno
Obveze prema dobavljačima (beskamatne)	10.520.714	10.520.714	-	-	-	10.520.714
Ostale obveze (beskamatne)	3.887.907	3.887.907	-	-	-	3.887.907
Obveza po kreditima	-	-	-	-	-	-
Obveza temeljem najma	983.166	22.507	45.014	202.563	713.078	983.162
Ukupno	15.391.787	14.431.128	45.014	202.563	713.078	15.391.783
31. prosinca 2018. godine		Do 1 mj.	Od 1 do 3 mj.	Od 3 mj. do 1g.	Od 1 do 5 g.	Ukupno
Obveze prema dobavljačima (beskamatne)	12.746.921	12.746.921	-	-	-	12.746.921
Ostale obveze (beskamatne)	2.874.209	2.874.209	-	-	-	2.874.209
Obveza po kreditima	-	-	-	-	-	-
Obveza temeljem najma	706.090	11.768	23.536	105.912	564.874	706.090
Ukupno	16.327.220	15.632.898	23.536	105.912	564.874	16.327.220

31. prosinca 2019. godine		Do 1 mj.	Od 1 do 3 mj.	Od 3 mj. do 1g.	Od 1 do 5 g.	Ukupno
Potraživanja od kupaca (beskamatna)	30.750.405	27.251.156	2.701.446	797.802	-	30.750.404
Ostala potraživanja (beskamatna)	1.177.028	1.177.028	-	-	-	1.177.028
Potraživanja po zajmovima	105.986.396	105.986.396	-	-	-	105.986.396
Novac i novčani ekvivalenti	606.318	606.318	-	-	-	606.318
Ukupno	138.520.147	135.020.898	2.701.446	797.802	0	138.520.146
31. prosinca 2018. godine		Do 1 mj.	Od 1 do 3 mj.	Od 3 mj. do 1g.	Od 1 do 5 g.	Ukupno
Potraživanja od kupaca (beskamatna)	35.775.686	34.481.286	417.621	876.779	-	35.775.686
Ostala potraživanja (beskamatna)	655.779	655.779	-	-	-	655.779
Potraživanja po zajmovima	89.812.616	89.812.616	-	-	-	89.812.616
Novac i novčani ekvivalenti	2.117.002	2.117.002	-	-	-	2.117.002
Ukupno	128.361.083	127.066.683	417.621	876.779	0	128.361.083

BILJEŠKA 34 – IZLOŽENOST RIZICIMA I UPRAVLJANJE RIZICIMA (nastavak)

Financijski instrumenti (nastavak)

e) Kamatni rizik

Budući da Društvo ima značajnu imovinu koja ostvaruje prihod od kamata, prihodi Društva i novčani tijek iz poslovnih aktivnosti mogu biti u značajnoj mjeri ovisni o promjenama tržišnih kamatnih stopa. Izloženost Društva riziku promjena na tržištu kamatnih stopa vezana je prvenstveno uz dane zajmove, novac i novčane ekvivalente te novčane depozite Društva.

Dani zajmovi, depoziti i slično poduzetnicima unutar grupe odobreni su ovisnom trgovačkom društvu Trgocentar d.d. Virovitica u iznosu zajma od 21.118.566 kn uz ugovorene godišnje kamate po promjenjivoj stopi koja se utvrđuje na temelju odredbi Zakona o porezu na dobit koje reguliraju kamate između povezanih osoba, odnosno u skladu s važećim propisima, i koja je na dan bilance iznosila 3,96 % godišnje. Ugovoreni zajmovi osigurani su zalogom na nekretninama, te bjanko zadužnicama.

Novčani depoziti Društva čine kratkoročne revolving depozite kod banaka od čega je 77.400.000 u kunama, a 28.512.524 kn denominirano u eurima. Depoziti su skloni promjeni kamatne stope, odlukom Banke.

Analiza osjetljivosti na promjenu vrijednosti kamatne stope

U idućoj tablici analizirana je osjetljivost Društva na promjenu kamatne stope od 0,5%. Stopa osjetljivosti od 0,5% je stopa koja predstavlja procjenu rukovodstva o realno mogućim promjenama kamatne stope na zajmove i depozite koji su ugovoreni sa promjenjivom kamatnom stopom.

31. prosinca 2019. godine	Kamata uvećana za 0,5%	Razlika	Kamata umanjena za 0,5 %	Razlika
Obveze po kreditima, zajmovima i najmu	983.166	-4.916	983.166	4.916
Dani zajmovi, depoziti i slično	127.031.090	635.155	127.031.090	-635.155
Neto učinak	128.014.256	630.240	128.014.256	-630.240
31. prosinca 2018. godine	Kamata uvećana za 0,5%	Razlika	Kamata umanjena za 0,5%	Razlika
Obveze po kreditima, zajmovima i najmu	706.090	-3.530	706.090	3.530
Dani zajmovi, depoziti i slično	106.946.069	534.730	106.946.069	-534.730
Neto učinak	107.652.159	531.200	107.652.159	-531.200

BILJEŠKA 34 – IZLOŽENOST RIZICIMA I UPRAVLJANJE RIZICIMA (nastavak)**34.2 Rizici redovnog poslovanja****Tržišni rizik**

Tržišni rizik vezan je uz nastup i realizaciju proizvoda na tržištu. Kako bi se uspješno nosilo s konkurencijom, Društvo smanjuje rizik kvalitetnom pripremom i pažljivim odabirom odgovarajuće tržišne strategije koja je rezultat analize tržišta, kupaca i konkurencije. Društvo je u potpunosti posvećeno zahtjevima i potrebama kupaca te stalno istražuje nove kupce i distribucijske kanale.

Potražnja za prehrambenim proizvodima relativno je neelastična na cijenu proizvoda. Faktori utjecaja na potražnju za prehrambenim proizvodima su: demografski (porast-smanjenje broja stanovnika), ekonomski (povećanje broja turista i potrošnja hrane u ugostiteljstvu; rast proizvodnje u konditorskoj i pekarskoj industriji), socijalni (promjene u životnom standardu i prehrambenim navikama stanovništva), politički (članstvo u EU koje omogućava nesmetan izvoz u zemlje Europske unije, ali i povećanu konkurenciju na domaćem tržištu dolaskom proizvođača iz drugih zemalja članica).

Operativni rizik

Operativni rizik je rizik od gubitka zbog pogrešaka, prekida ili šteta uzrokovanih neadekvatnim internim procesima, osobama, sustavima ili vanjskim događajima uključujući rizik izmjena pravnih propisa. Poslovne aktivnosti se planiraju na temelju planova navedenih u postupcima primjene HACCP sustava. Planiranje aktivnosti uključuje i HACCP plan koji nastaje kao rezultat HACCP studije. Analiza opasnosti i utvrđivanje kritičnih kontrolnih točaka dio je planiranja kvalitete. To uključuje poboljšanja i poticanje radnji koje sprečavaju pojavu neodgovarajućih radnih aktivnosti tijekom obavljanja redovitih poslovnih aktivnosti.

Proizvodnja brašna bi mogla biti negativno pogođena izvanrednim događajima kao što su potres, požar, eksplozija, kvar i lom proizvodne opreme, produženo ili izvanredno održavanje. Društvo koristi osiguranje za pokriće štete nad tim objektima i opremom, kao i osiguranje i ugovorenu naknadu štete u slučaju zastoja. Takvo osiguranje će biti podložno ograničenjima u vidu maksimalnog iznosa odštete i garancijski period od 6 mjeseci, te možda neće biti dostatno za pokriće svih troškova. Također, Društvo može biti podložno troškovima koji nisu pokriveni osiguranjem.

Društvo se oslanja na IT sustave koji mu omogućavaju da efikasno upravlja Društvom, komunicira s kupcima i dobavljačima, te prikuplja sve potrebne informacije na koje bi se menadžment mogao oslanjati u donošenju odluka. Poslovanje Društva postaje sve ovisnije o korištenju ovakvih sustava te bi bilo kakvi poremećaji u radu IT sustava temeljem računalnih virusa, hakerskih napada, poremećaja u radu informatičke opreme i programa ili nekih drugih razloga mogli imati značajan utjecaj na poslovanje i financijsko stanje Društva. Društvo aktivno provodi politiku zaštite svojih sustava od ovih rizika putem IT odjela u društvu, te kroz vanjsku podršku.

BILJEŠKA 34 – IZLOŽENOST RIZICIMA I UPRAVLJANJE RIZICIMA (nastavak)

34.2 Rizici redovnog poslovanja (nastavak)

Rizik industrije

Jedan od rizika koji se pojavljuju u prehrambenoj industriji jest činjenica da se prehrambene navike potrošača te njihova svijest o utjecaju hrane na zdravlje snažno mijenjaju u proteklih 20-ak godina. Takvi trendovi stavljaju imperativ pred proizvođače u smislu povećanja postojećeg asortimana proizvoda te daljnjeg unapređenja kvalitete postojećih proizvoda.

Rizik nabave sirovina i isporuke proizvoda

Proizvodnja pšenice te kretanje cijene pšenice na domaćem i svjetskom tržištu, kao najvažnije sirovine za proizvodnju brašna, značajno utječe na proizvodnju i kretanje cijene brašna.

Važan domaći izvor sirovina su lokalni proizvođači pšenice sa kojima je uspostavljen dugogodišnji poslovni odnos. Rizik nabave sirovina kao i cijena sirovine direktno je vezan na kvalitetu sirovine. Moguće je da zbog klimatskih utjecaja, sirovina nema zadovoljavajuću odnosno traženu kvalitetu.

Rizik nabave sirovine reducira se činjenicom da Društvo može na međunarodnim tržištima robe, za sada u svakom trenutku, nabaviti dovoljnu količinu pšenice po trenutno važećoj tržišnoj cijeni. Ulaskom u članstvo Europske unije, nestale su sve administrativne prepreke za nabavu sirovine iz Europske unije.

Rizik ne isporuke proizvoda prisutan je zbog mogućnosti prestanka proizvodnje uslijed kvara na mlinarskom postrojenju. Rizik zastoja u proizvodnji nastoji se umanjiti činjenicom da Društvo zapošljava djelatnike na lokaciji mlina koji su adekvatno osposobljeni za rješavanje kvarova u razumnom roku.

Rizik ne isporuke proizvoda zbog otkazivanja ugovora s prijevoznikom brašna nastoji se umanjiti činjenicom da Društvo ima veliku bazu prijevoznika i po obujmu korištenja usluga prijevoznika nije u ovisnosti niti o jednom.

Rizik konkurencije

Društvo prodaje svoje proizvode i robe pretežito na domaćem tržištu. Ulaskom Hrvatske u članstvo Europske unije administrativno je olakšan izlazak na tržište drugih zemalja članica, ali i dolazak strane konkurencije na domaće tržište.

Tržište brašna teži sve većoj koncentraciji, odnosno smanjenju ukupnog broja proizvođača brašna (okrupnjavanjem ili gašenjem malih mlinova), kako bi se ekonomijom razmjera ostvarili što niži proizvodni troškovi po jedinici proizvoda i time ojačalo konkurentski položaj na tržištu.

Ulaskom Hrvatske u članstvo Europske unije Društvo se više ne suočava samo s domaćom konkurencijom zbog čega je potreba za jačanjem konkurentnosti još izraženija.

Investicijom Društva u 2016. godini zamijenjena je sva postojeća oprema za čišćenje i mljevenje žitarica kao i oprema za ljuštenje žitarica. Ugrađena je najnovija generacija mlinske opreme za preradu pšenice i raži koja osigurava povećanje prerađivačkih kapaciteta i podržava namjeru da društvo ima najviše standarde u kvaliteti i zdravstvenoj ispravnosti proizvoda, te time i veću konkurentsku prednost.

BILJEŠKA 34 – IZLOŽENOST RIZICIMA I UPRAVLJANJE RIZICIMA (nastavak)

34.2 Rizici redovnog poslovanja (nastavak)

Rizik fluktuacije cijena osnovnih sirovina

Poslovni rezultati su pod utjecajem cijene pšenice, kao najvažnije sirovine u proizvodnji Društva koja je burzovna roba. Volatilitnost cijena pšenice može biti posljedica loših vremenskih prilika, bolesti, političke nestabilnosti i drugih eksternih faktora. Opći ekonomski uvjeti, nepredviđena potražnja, problemi u proizvodnji i distribuciji, bolesti, vremenski uvjeti za vrijeme rasta uroda i žetve mogu imati negativan utjecaj na cijene pšenice.

Bez obzira što Društvo sve potrebe za pšenicom može zadovoljiti na domaćem tržištu, kretanje cijene na domaćem tržištu pod utjecajem je kretanja cijene pšenice na svjetskim robnim burzama. Temeljem povijesnog poslovanja Društva, može se ustvrditi da je kretanje otkupne cijene pšenice bilo pozitivno korelirano sa kretanjem cijene brašna. Međutim, treba istaknuti da je potreban određen period kako bi se cijena brašna prilagodila promjenama cijena pšenice što u određenim kraćim periodima ima negativan utjecaj na maržu Društva u slučaju rasta cijene pšenice.

Bez obzira na povijesne pokazatelje koji ukazuju na koreliranost cijena brašna i pšenice Društvo ne može jamčiti da će u budućnosti eventualni rast cijena pšenice uspjeti u cijelosti kompenzirati rastom cijena brašna na način da zadrži povijesne marže.

Rizik promjene cijena pšenice Društvo je pokušalo umanjiti pristupu terminskim tržištima, ali nije uspjelo pronaći adekvatni financijski proizvod koji bi mogao osigurati zadovoljavajuću kvalitetu u slučaju dospelja. Rizik fluktuacije cijene Društvo dodatno umanjuje na način da u cijeni žetve, a ovisno o samoj cijeni, otkupljuje veće količine sirovine.

Rizik vođenja sudskih postupaka protiv Društva

Društvo je, kao i svaki gospodarski subjekt, podložno riziku vođenja postupaka pred sudovima, regulatornim ili drugim nadležnim tijelima, u okviru redovnog poslovanja. Takvi sporovi prije svega se odnose na sporove sa dužnicima ili dobavljačima. U budućnosti se ne može isključiti ni rizik potencijalnih tužbi od strane kupaca i drugih dionika prema Društva uslijed štete nastale konzumacijom proizvoda. Društvo ne može pružiti nikakva jamstva da rezultati budućih pravnih i regulatornih sporova ili mjera neće značajno utjecati na poslovanje i financijsko stanje Društva. Dio rizika Društvo umanjuje sa sklopljenim policama osiguranja od odgovornosti.

Rizik obveza ili gubitaka koji nisu pokriveni osiguranjem

Društvo je poduzelo aktivnosti, kroz angažman specijalista u osiguranju, da prepozna ključne rizike i prijetnje na poslovanje društva. Sklopljenim policama osiguranja i rizicima koje pokrivaju uz uobičajene rizike za industrije u kojima Društvo posluje, pokriveni su i rizici uslijed potresa i zastoja uslijed potresa, požara, eksplozije. Međutim, nije moguće pokriti osiguranjem sve potencijalne obveze i gubitke te samim time Društvo ne može pružiti nikakva jamstva da neće biti izložen situacijama koje neće biti pokrivena osiguranjem, te da takve situacije neće imati značajnog utjecaja na poslovanje i financijsko stanje Društva.

BILJEŠKA 34 – IZLOŽENOST RIZICIMA I UPRAVLJANJE RIZICIMA (nastavak)**34.3. Opći rizici****Rizik poslovnog okruženja**

Rizik poslovnog okruženja uključuje političke, pravne i makroekonomske rizike okruženja u kojem Društvo djeluje, a što se prije svega odnosi na tržište Hrvatske na kojem Društvo ostvaruje svoj ukupni prihod, te preostalom dijelom na Bosnu i Hercegovinu i Sloveniju. Dosadašnje Vlade provodile su ekonomske reforme s ciljem razvijanja i stabiliziranja slobodne tržišne ekonomije. Iako je Hrvatska napravila značajne napore prema uspostavljanju tržišne ekonomije, za postizanje razine infrastrukture zapadnoeuropskih zemalja trebat će još nekoliko godina i niz dodatnih investicija. Društvo ne može pružiti nikakva jamstva da će Hrvatska ostvariti namjeravane reforme ili da će političko okruženje biti poticajno za provođenje reformi.

Društvo nije u mogućnosti dati nikakva jamstva da Vlada neće uvesti novu regulativu, fiskalnu ili monetarnu politiku, uključujući regulativu ili politiku oporezivanja, zaštite okoliša, javne nabave ili politike tečaja. Pravni okvir Republike Hrvatske se još razvija što može prouzročiti određene pravne neizvjesnosti. Društvo bi se moglo naći u situaciji da nije u mogućnosti uspješno ostvariti ili zaštititi neka od svojih prava.

Poslovanje Društva podložno je makroekonomskom okruženju, ekonomskim prilikama te kretanju gospodarske aktivnosti. U razdobljima nepovoljnih ekonomskih uvjeta Društvo bi moglo imati poteškoća u širenju poslovanja. Nastavak trenutne ekonomske situacije mogao bi otežati za Društvo, kao i za njezine kupce i dobavljače, pristup tržištu kapitala što bi moglo utjecati na postojeću razinu prihoda i profitabilnosti.

Na Društvo utječu i međunarodna kretanja obzirom da je pšenica, koja je osnovna sirovina za proizvodnju u Društvu, burzovna roba i time može biti podložna utjecaju eventualnih političkih nestabilnosti u zemljama koje su značajni proizvođači ove žitarice (Kina, Rusija, SAD). Ipak, kako je prije naznačeno, Društvo svoje potrebe za sirovinom može u cijelosti podmiriti iz domaćih izvora.

Rizik promjene pravnog okvira

Kao proizvođač prehrambenih proizvoda Društvo je podložno snažnoj regulativi vezanoj uz ljudsku prehranu, sigurnost proizvoda, sigurnost i radne uvjete zaposlenika, sigurnost i zaštitu okoliša (uključujući one vezane uz otpadne vode, čistoću zraka, buku, zbrinjavanje otpada, čišćenje okoliša i si.), sastav proizvoda, pakiranje, označavanje, oglašavanje te tržišno natjecanje. Proizvodnja hrane rezultira stvaranjem otpada, ispuštanjem štetnih tvari u atmosferu i vode te je Društvo zbog toga dužno pribavljati različite dozvole i pridržavati se različitih propisa. Regulativa vezana uz zdravlje, sigurnost i zaštitu okoliša u Europi i drugim razvijenim regijama postaje sve stroža, a provedba sve izraženija. Društvo se trudi pratiti i anticipirati sve takve promjene, ali bilo kakvi podbačaji tog tipa mogli bi rezultirati različitim kaznama.

Društvo vjeruje da je trenutno usklađen s postojećim propisima i regulativama te rokovima propisanim od strane različitih regulatora.

Društvo ne može dati nikakva jamstva da neće biti suočen sa značajnim troškovima da se prilagodi promjenama u postojećim propisima, a što bi moglo značajno utjecati na poslovanje i financijsko stanje Društva.

Također, moguće je da se u budućnosti uvedu dodatni propisi te promijeni trenutna legislativa (ili njena interpretacija) što bi moglo utjecati na poslovanje i proizvode Društva. Društvo ne može dati nikakva jamstva da u budućnosti trošak pridržavanja takvih inicijativa neće imati značajnog utjecaja na poslovanje i financijsko stanje Društva.

BILJEŠKA 35 – FER VRIJEDNOST FINANCIJSKIH INSTRUMENATA

Fer vrijednosti financijske imovine i financijskih obveza se određuju kako slijedi:

- fer vrijednost financijske imovine i financijskih obveza pod standardnim uvjetima i kojima se trguje na aktivnim likvidnim tržištima određuje se prema cijenama koje kotiraju na tržištu
- fer vrijednost ostale financijske imovine i ostalih financijskih obveza određuje se u skladu s modelima za određivanje cijena, a na temelju analize diskontiranih novčanih tokova koristeći cijene iz poznatih transakcija na tržištu i cijene koje se nude za slične instrumente

Na dan 31. prosinca 2019. i 31. prosinca 2018. godine iskazani iznosi novca, kratkoročnih depozita, potraživanja, kratkoročnih obveza, ukalkuliranih troškova, kratkoročnih pozajmica i ostalih financijskih instrumenata odgovaraju njihovoj tržišnoj vrijednosti, zbog kratkoročne prirode ovih sredstava i obveza.

Pokazatelji fer vrijednosti priznati u izvještaju o financijskom položaju

U idućoj tablici su analizirani financijski instrumenti koji su nakon prvog priznavanja svedeni na fer vrijednost, razvrstani u tri skupine ovisno o dostupnosti pokazatelja fer vrijednosti:

- 1. razina pokazatelja – pokazatelji fer vrijednosti su izvedeni iz (neusklađenih) cijena koje kotiraju na aktivnim tržištima za istovrsnu imovinu i istovrsne obveze
- 2. razina pokazatelja – pokazatelji fer vrijednosti su izvedeni iz drugih podataka o imovini ili obvezama koji nisu kotirane cijene iz 1. razine, bilo izravno (tj. kao cijene), bilo neizravno (tj. izvedeni su iz njihovih cijena)
- 3. razina pokazatelja – pokazatelji izvedeni primjenom metoda vrednovanja u kojima su kao ulazni podaci korišteni podaci o imovini ili obvezama koji se ne temelje na dostupnim tržišnim podacima.

U 2019. godini nije bilo prijenosa između razina.

31. prosinca 2019. godine	1. razina	2. razina	3. razina	Ukupno
Ulaganja u dionice	-	-	1.142.630	1.142.630
Ulaganje u investicijski fond	-	55.650	-	55.650
Ukupno	-	55.650	1.142.630	1.198.280
31. prosinca 2018. godine	1. razina	2. razina	3. razina	Ukupno
Ulaganja u dionice	-	-	1.046.700	1.046.700
Ulaganje u investicijski fond	-	414.814	-	414.814
Ukupno	-	414,814	1.046.700	1.461.514

Uprava smatra kako su knjigovodstvene vrijednosti financijskih instrumenata koji se ne mjere po fer vrijednosti približno su jednake fer vrijednostima

BILJEŠKA 36 – PREUZETE I POTENCIJALNE OBVEZE

Preuzete obveze

Na datum bilance Društvo nema nikakvu preuzetu obvezu koja nije iskazana u okviru financijskih izvještaja.

Potencijalne obveze i sudski sporovi

U toku svojeg redovnog poslovanja, Društvo je ušlo u različite sudske sporove, kao tužitelj i to ponajviše u tužbama za naplatu potraživanja. Na datum bilance Društvo nema otvorene sporove kao tuženik.

U okviru izvan bilančnih zapisa Društvo u iznosu od 11.950.030 kn iskazuje preuzetu obvezu temeljem sudužništva po Ugovoru o dugoročnom kreditu koje je banka odobrila povezanom društvu Trgocentar d.d. Virovitica, s krajnjim rokom dospijeca 31.08.2021. godine.

BILJEŠKA 37 – DOGAĐAJI NAKON DATUMA BILANCE

Početak 2020. godine obilježila je pojava bolesti COVID 19 uzrokovane novim korona virusom, a koja je 11. ožujka 2020. godine proglašena globalnom pandemijom od strane Svjetske zdravstvene organizacije. Do dana odobravanja ovog izvješća bolest je uzrokovala značajno usporavanje cjelokupnog globalnog kao i hrvatskog gospodarstva zbog poduzetih mjera samoizolacije većine stanovništva i zatvaranja granica velikog broja zemalja u svijetu. S obzirom da se Društvo Čakovečki mlinovi bavi djelatnostima proizvodnje i opskrbe hranom koje spadaju u esencijalnu potrošnju, Uprava svakodnevno prati i analizira situaciju na tržištu i očekuje da će Vlada Republike Hrvatske omogućiti nesmetanu opskrbu proizvoda u maloprodaji kao i dostupnost sirovina u proizvodnji. Također se poduzimaju sve raspoložive mjere za prevenciju zaraze i zaštitu na radu svih zaposlenika i radnih procesa. Brz razvoj epidemije virusa Covid-19 te njezin društveni i gospodarski učinak u Hrvatskoj i svijetu može dovesti do potrebe za izmjenom pretpostavki i procjena, što pak za posljedicu može imati značajna usklađenja knjigovodstvene vrijednosti imovine i obveza u sljedećoj financijskoj godini. U ovom trenutku rukovodstvo nije u stanju pouzdano procijeniti učinak s obzirom na to da se situacija mijenja iz dana u dan. Dugoročan učinak može utjecati i na obujam proizvodnje i trgovine, novčane tokove te profitabilnost. Unatoč navedenom, na datum izdavanja ovih financijskih izvještaja Društvo i dalje podmiruje dospjele obveze te, slijedom toga, sastavlja financijske izvještaje pod pretpostavkom vremenske neograničenosti poslovanja.

Osim navedenog, nisu nastali nikakvi drugi poslovni događaji ili transakcije nakon datuma bilance koji bi imali značajan utjecaj na financijska izvješća na dan ili za razdoblje tada završeno ili da su od takvog značaja za poslovanje Društva da bi zahtijevala objavu u bilješkama uz financijska izvješća.



ČAKOVEČKI MLINOVI d.d.

40 000 Čakovec, Mlinska ulica 1, Hrvatska

tel: +385 40 375 555 • 375 552, fax: +385 40 375 558

e-mail: mlinovi@cak-mlinovi.hr • web: www.cak-mlinovi.hr