



ČAKOVEČKI MLINOVI D.D.

GODIŠNJE KONSOLIDIRANO IZVJEŠĆE
ZA 2019. GODINU



GRUPA ČAKOVEČKI MLINOVI



SADRŽAJ

KONSOLIDIRANO IZVJEŠĆE POSLOVODSTVA ZA 2019. GODINU.....	3
1. OSNOVNA DJELATNOST I OPĆI PODACI.....	4
<i>UKRATKO O GRUPI ČAKOVEČKI MLINOVI</i>	4
<i>POVIJESNI RAZVOJ</i>	4
<i>POSLOVNI SEGMENTI I OPERATIVNO POSLOVANJE</i>	5
<i>ORGANI DRUŠTVA I KORPORATIVNO UPRAVLJANJE</i>	6
2. POVEZANA DRUŠTVA I PODRUŽNICE DRUŠTVA.....	7
3. REZULTATI POSLOVANJA U 2019. GODINI.....	8
<i>KLJUČNI FINACIJSKI POKAZATELJI GRUPE</i>	8
<i>PRIHODI OD PRODAJE</i>	9
<i>OPERATIVNI TROŠKOVI</i>	10
<i>EBITDA</i>	11
<i>NETO DOBIT</i>	12
<i>NETO DUG</i>	12
<i>NOVČANI TOKOVI</i>	12
<i>VREDNOVANJE GRUPE ČAKOVEČKI MLINOVI</i>	13
4. VLASNIČKA STRUKTURA I IZVEDBA DIONICE CKML.....	13
5. ZNAČAJNIJI DOGAĐAJI NAKON ZAVRŠETKA POSLOVNE GODINE.....	15
6. OČEKIVANI RAZVOJ POSLOVANJA U 2020. GODINI.....	15
7. RIZICI I UPRAVLJANJE RIZICIMA DRUŠTVA I GRUPE.....	16
8. PODACI O STJECANJU I OTPUŠTANJU VLASTITIH DIONICA.....	16
9. AKTIVNOSTI ISTRAŽIVANJA I RAZVOJA.....	16
10. NEFINACIJSKO IZVJEŠĆE.....	17
<i>POSLOVNI MODEL GRUPE</i>	17
<i>LANAC VRIJEDNOSTI GRUPE</i>	18
<i>UPRAVLJANJE KVALITETOM</i>	19
<i>ODNOS PREMA ZAPOSLENICIMA</i>	20
<i>ZAŠTITA OKOLIŠA</i>	21
<i>DRUŠTVENO ODGOVORNO POSLOVANJE</i>	21
<i>ZAŠTITA LJUDSKIH PRAVA</i>	21
<i>BORBA PROTIV KORUPCIJE</i>	22
KONSOLIDIRANA IZJAVA O PRIMJENI KODEKSA KORPORATIVNOG UPRAVLJANJA ZA 2019. GODINU.....	23
KONSOLIDIRANI FINACIJSKI IZVJEŠTAJI ZA 2019. GODINU.....	27

ČAKOVEČKI MLINOVI D.D.

**KONSOLIDIRANO IZVJEŠĆE POSLOVODSTVA
ZA 2019. GODINU**

1. OSNOVNA DJELATNOST I OPĆI PODACI

UKRATKO O GRUPI ČAKOVEČKI MLINOVI

Čakovečki mlinovi d.d. (dalje: „Čakovečki mlinovi“ ili „Društvo“), osnovani 1893. godine u Čakovcu, jedna su od najstarijih hrvatskih prehrambeno-trgovačkih kompanija. Društvo upravlja vertikalno integriranim poslovnim modelom koji obuhvaća proizvodnju visokokvalitetnih mlinskih, pekarskih i uljarskih proizvoda s jedne strane te maloprodaju prehrambenog i neprehrambenog asortimana s druge strane. Iako je proizvodnja hrane tradicija i naslijeđe Društva, Društvo je nizom uspješnih akvizicija i integracija maloprodajnih trgovačkih lanaca transformirano u poslovni sustav koji danas predominantan udio prihoda ostvaruje iz maloprodajne djelatnosti.

Čakovečki mlinovi d.d. imaju šest ovisnih društava: METSS d.o.o. Čakovec, Trgocentar d.o.o. Virovitica, Trgostil d.d. Donja Stubica, Trgovina Krk d.d. Malinska, Radnik Opatija d.d. Lovran te Vražap d.o.o. Zadar (dalje zajedno: „Grupa Čakovečki mlinovi“ ili „Grupa“).

Grupa je organizirana u dva strateška poslovna segmenta:

- trgovina
- prehrana.

Na kraju 2019. godine poslovni segment trgovine (dalje: „Trgovina“) upravljao je s 451 maloprodajnom prodavaonicom ukupne neto prodajne površine od 66.562 m², od čega je 61% površina u vlasništvu Grupe, a 31% površina nalazi se na jadranskoj obali. Poslovni segment prehrane (dalje: „Prehrana“) upravljao je s dva mlinska postrojenja ukupnog proizvodnog kapaciteta od 70.000 tona godišnje, pet pekarskih pogona ukupnog proizvodnog kapaciteta od 13.132 tone godišnje te dvije uljare ukupne godišnje proizvodnje od 620 tona.

U 2019. godini Čakovečki mlinovi d.d. ostvarili su 1.375 milijuna kuna konsolidiranih ukupnih prihoda na bazi konsolidirane ukupne aktive u iznosu od 809 milijuna kuna te su konsolidirano prosječno zapošljavali 2.345 zaposlenih.

Dionice Čakovečkih mlinova d.d. kotiraju na Redovitom tržištu Zagrebačke burze pod simbolom CKML, s tržišnom kapitalizacijom na dan 31. prosinca 2019. godine u iznosu od 698 milijuna kuna. 40% dionica Društva u vlasništvu je menadžmenta i povezanih osoba, a dodatnih 33% u vlasništvu hrvatskih mirovinskih fondova.

POVIJESNI RAZVOJ

Grupu Čakovečki mlinovi obilježava 127-godišnja tradicija mlinarstva te kontinuirani i izraženi akvizicijski rast u segmentima trgovine i pekarstva.

- 1893. Osnivanje društva Čakovečki mlinovi d.d. u Čakovcu;
Izgradnja prvog mlina
- 1946. Nacionalizacija društva Čakovečki mlinovi d.d.
- 1961. Izgradnja pekarskog pogona u Čakovcu
- 1973. Preuzimanje pekare Konjščina
- 1975. Preuzimanje pekare Oroslavje
- 1985. Izgradnja industrijske pekare u Čakovcu
- 1992. Pretvorba društvenog poduzeća Čakovečki mlinovi u dioničko društvo;
Privatizacija
- 1994. Preuzimanje društva Radnik Opatija d.d. Lovran
- 1996. Preuzimanje društva Primorac d.o.o. Rijeka;
Rekonstrukcija i povećanje proizvodnog kapaciteta mlina Čakovec na 200 tona/danu

1997. Uvrštenje dionica CKML na Zagrebačku burzu
1999. Preuzimanje društva Trgovina Krk d.d. Malinska
2001. Uvođenje smrznutog programa u pekari Čakovec
2003. Preuzimanje društva Trgocentar d.d. Čakovec;
Osnivanje društva METSS d.o.o. Čakovec
2007. Preuzimanje društva Vražap d.d. Zadar;
Preuzimanje društva Pogača Babin Kuk d.o.o. Dubrovnik
2010. Preuzimanje društva Trgostil d.d. Donja Stubica
2011. Preuzimanje društva Trgocentar d.o.o. Virovitica
2017. Preuzimanje društva Kvarner Punat trgovine d.o.o. Punat;
Rekonstrukcija i povećanje proizvodnog kapaciteta mlina Čakovec na 300 tona/danu

POSLOVNI SEGMENTI I OPERATIVNO POSLOVANJE

U 2019. godini Grupa Čakovečki mlinovi je pratila poslovanje na razini pojedinačnih ovisnih društava od kojih je svako predstavljalo jedan izvještajni segment kao što je prezentirano u bilješci 4 – Prihodi u priloženim financijskim izvještajima. Tijekom 2020. godine Grupa je započela pratiti poslovanje na razini segmenata Prehrane i Trgovine te se stoga prezentiraju, uz segmente objavljene u financijskim izvještajima, i odabrani pokazatelji na tim razinama.

Čakovečki mlinovi d.d. upravljaju segmentima sa strateške razine i djeluju kao korporativni centar Grupe. Poslovnim segmentom Trgovina operativno upravljaju ovisna društva METSS d.o.o., Trgovina Krk d.d., Trgostil d.d. i Radnik Opatija d.d. Poslovnim segmentom Prehrana operativno upravljaju radne jedinice Čakovečkih mlinova d.d. te ovisna društva Radnik Opatija d.d. i Vražap d.o.o.

U nastavku je prezentiran opis i ključni operativni pokazatelji poslovnih segmenata Grupe, prema načinu praćenja iz 2020. godine.

Trgovina

KLJUČNI OPERATIVNI POKAZATELJI	31.12.2018.	31.12.2019.
Broj maloprodajnih prodavaonica	450	451
Površina maloprodajnih prodavaonica (u m ² neto)	66.960	66.562
Površina distribucijskih skladišta (u m ² bruto)	9.745	9.745
Prosječan broj zaposlenih	2.026	1.976

Trgovina najveći je segment Grupe Čakovečki mlinovi koji je u 2019. generirao 86% prihoda od prodaje Grupe prije eliminacija i 78% normalizirane dobiti prije kamata, poreza i amortizacije (dalje: „EBITDA“) Grupe bez utjecaja MSFI 16 i prije eliminacija. Trgovina obuhvaća ponajprije maloprodaju prehrambenog asortimana kao i neprehrambenog asortimana te u manjoj mjeri veleprodaju prehrambenog, neprehrambenog i građevinskog asortimana. Na kraju 2019. godine Trgovina upravljala je s 451 maloprodajnom prodavaonicom ukupne neto prodajne površine od 66.562 m², od čega je 61% površina u vlasništvu Grupe, a 31% površina nalazi se na jadranskoj obali. Osnovni čimbenici ponude segmenta Trgovine su blizina prodavaonica i lokalni asortiman zbog čega se maloprodajne prodavaonice Grupe većinom nalaze u manjim naseljima ili rezidencijalnim četvrtima i imaju prosječnu neto prodajnu površinu do 400 m². Ovakav format prodavaonica u Hrvatskoj je definiran kao market, a međunarodno je poznatiji kao *proximity* format zbog svoje karakteristične blizine (eng. proximity) kupcima.

Trgovačke kompanije Grupe (kroz formalno predstavništvo društva METSS d.o.o.) članice su Narodnog trgovačkog lanca (dalje: „NTL“), najvećeg nabavnog udruženja u Hrvatskoj, putem kojeg realiziraju 80% nabave trgovačke robe. Izlaskom društva Pemo d.o.o. iz vlasničke strukture NTL-a u 2019. godini vlasnički udio METSS-

a povećan je s 16,67% na 20%. NTL osim pružanja komercijalnih usluga svojim članicama, razvoja NTL robne marke te otkupa i distribucije voća i povrća raspolaže vlastitom mrežom od 245 maloprodajnih prodavaonica.

Prehrana

KLJUČNI OPERATIVNI POKAZATELJI	31.12.2018.	31.12.2019.
Godišnji proizvodni kapacitet mlinova (u tonama)	70.000	70.000
Prosječna iskorištenost kapaciteta mlinova	79%	72%
Kapacitet skladištenja žitarica (u tonama)	22.000	22.000
Kapacitet skladištenja brašna (u tonama)	2.000	2.000
Godišnji proizvodni kapacitet pekara (u tonama)	13.132	13.132
Prosječna iskorištenost kapaciteta pekara	70%	70%
Godišnja proizvodnja ulja (u tonama)	524	620
Prosječan broj zaposlenih	374	369

Prehrana pokriva proizvodnju hrane i organizirana je u tri poslovna područja:

- mlinarstvo – proizvodnja pretežno brašna i ostalih mlinskih proizvoda te u manjoj mjeri kaša i stočne hrane
- pekarstvo – proizvodnja pretežno kruha, peciva i kolača te u manjoj mjeri tijesta
- uljarstvo – vlastita proizvodnja bučinog i uslužna proizvodnja maslinovog ulja

Na kraju 2019. godine segment Prehrane upravljao je s dva mlinska postrojenja (Čakovec, Donji Kraljevec) ukupnog proizvodnog kapaciteta od 70.000 tona godišnje, pet pekarskih pogona (Čakovec, Oroslavje, Lovran, Malinska, Zadar) ukupnog proizvodnog kapaciteta od 13.132 tone godišnje te dvije uljare (Čakovec, Punat) ukupne godišnje proizvodnje od 620 tona.

ORGANI DRUŠTVA I KORPORATIVNO UPRAVLJANJE

Struktura korporativnog upravljanja Društva temelji se na dualističkom sustavu koji se sastoji od Nadzornog odbora i Uprave Društva. Nadzorni odbor i Uprava Društva zajedno s Glavnom skupštinom u skladu sa Statutom i Zakonom o trgovačkim društvima predstavljaju tri temeljna organa Društva. Konkretna upravljačka ovlast i odgovornosti tih upravljačkih tijela regulirane su mjerodavnim hrvatskim zakonodavstvom, Statutom Društva i Kodeksom korporativnog upravljanja, pravilnicima ili propisanim aktima.

Glavna skupština Društva izabire članove Nadzornog odbora na mandat do četiri godine dok Nadzorni odbor imenuje članove Uprave Društva na mandat od pet godina.

Uprava Društva sastoji se od dva člana, koji su ovlašteni zastupati Društvo samostalno i pojedinačno. Sastav Uprave Društva na dan 31. prosinca 2019. godine jest sljedeći:

- Stjepan Varga, predsjednik Uprave
- Nino Varga, član Uprave.

Nadzorni odbor sastoji se od sedam članova. Sastav Nadzornog odbora Društva na dan 31. prosinca 2019. godine jest sljedeći:

- Vladimir Bulić, predsjednik Nadzornog odbora
- Ružica Varga, zamjenica predsjednika Nadzornog odbora
- Lidija Posavec, članica Nadzornog odbora (predstavnica zaposlenika)
- Katarina Varga, članica Nadzornog odbora
- Marija Drvoderić, članica Nadzornog odbora
- Ana Grašić, članica Nadzornog odbora
- Zoran Štefulj, član Nadzornog odbora.

Uprava i Nadzorni odbor u pravilu rade na sjednicama te donošenjem odluka bez održavanja sjednica, korespondentnim putem, sukladno odredbama pozitivnih propisa i akata Društva.

Unutar Nadzornog odbora djeluje Revijski odbor koji pruža podršku Nadzornom odboru i Upravi Društva u učinkovitom izvršavanju obveza korporativnog upravljanja, financijskog izvještavanja i kontrole poslovanja Društva.

Za više detalja o korporativnom upravljanju u Grupi, vidjeti Konsolidiranu izjavu o primjeni kodeksa korporativnog upravljanja.

2. POVEZANA DRUŠTVA I PODRUŽNICE DRUŠTVA

U nastavku je prikazan pregled povezanih društava matičnog društva Čakovečki mlinovi d.d. na dan 31. prosinca 2019. godine. Društvo nema registriranih podružnica.

Naziv društva	Sjedište	Tip povezanosti	Udio izravne matice u kapitalu / glasačkim pravima	Osnovna djelatnost
METSS d.o.o.	Čakovec, Hrvatska	Neposredno	100,00%	Trgovina na malo
Trgocentar d.o.o.	Virovitica, Hrvatska	Posredno	49,55% / 52,03%	Iznajmljivanje nekretnina
Trgostil d.d.	Donja Stubica, Hrvatska	Neposredno	76,78% / 83,15%	Trgovina na malo
Trgovina Krk d.d.	Malinska, Hrvatska	Neposredno	87,33%	Trgovina na malo
Radnik Opatija d.d.	Lovran, Hrvatska	Neposredno	52,47%	Trgovina na malo; Proizvodnja i prodaja pekarskih proizvoda
Vražap d.o.o.	Zadar, Hrvatska	Neposredno	100,00%	Proizvodnja i prodaja pekarskih proizvoda

Za više detalja o prihodima i rashodima Društva s povezanim društvima te stanje potraživanja i obveza Društva od i prema povezanim društvima, vidjeti bilješku 30 – Odnosi s povezanim strankama u priloženim financijskim izvještajima.

3. REZULTATI POSLOVANJA U 2019. GODINI

KLJUČNI FINANCIJSKI POKAZATELJI GRUPE

RAČUN DOBITI I GUBITKA (u milijunima kuna)	2018.	2019.	2019. bez MSFI 16	2019. bez MSFI 16 / 2018.
Prihodi od prodaje	1.259,5	1.258,0	1.258,0	-0,12%
Operativni troškovi ¹	1.160,1	1.162,9	1.172,4	1,1%
EBITDA ²	99,3	95,1	85,6	-13,8%
Neto efekt normalizacije ³	-6,6	-4,6	-4,6	-30,6%
Normalizirana EBITDA⁴	92,7	90,5	81,0	-12,6%
Amortizacija	52,6	59,0	49,5	-6,0%
EBIT ⁵	46,7	36,1	36,1	-22,7%
Normalizirani EBIT ⁴	40,1	31,5	31,5	-21,4%
Neto financijski rezultat ⁶	6,0	4,7	4,7	-21,6%
Neto dobit	42,5	33,2	33,2	-22,0%

Profitne marže				
EBITDA marža ⁷	7,9%	7,6%	6,8%	-1,1 pb
Normalizirana EBITDA marža⁴	7,4%	7,2%	6,4%	-0,9 pb
EBIT marža ⁷	3,7%	2,9%	2,9%	-0,8 pb
Normalizirana EBIT marža ⁴	3,2%	2,5%	2,5%	-0,7 pb
Neto profitna marža ⁷	3,4%	2,6%	2,6%	-0,7 pb

BILANCA (u milijunima kuna)	31.12.2018.	31.12.2019.	31.12.2019. bez MSFI 16	31.12.2019. bez MSFI 16 / 31.12.2018.
Neto dug (novac) ⁸	-146,5	-167,0	-199,3	36,1%
Neto dug (novac) / normalizirana EBITDA ⁹	-1,6x	-1,8x	-2,5x	-0,9x
Kapital i rezerve	545,3	566,1	566,1	3,8%
Povrat na prosječni kapital (ROAE) ¹⁰	8,0%	6,0%	6,0%	-2,0 pb

NOVČANI TOKOVI (u milijunima kuna)	2018.	2019.	2019. bez MSFI 16	2019. bez MSFI 16 / 2018.
Neto novčani tokovi od poslovnih aktivnosti	67,8	95,5	95,5	40,9%
Kapitalna ulaganja (CapEx) ¹¹	22,1	25,8	25,8	16,8%
Novčani izdaci za isplatu dividendi	15,2	7,9	7,9	-48,3%

* Za više detalja o prepravljaju, vidjeti bilješku 2.1.1 - Usporedni podaci i prepravljane početnih stanja u priloženim financijskim izvještajima.
1 Operativni troškovi uključuju poslovne rashode umanjene za amortizaciju; detaljan izračun prikazan je pod Operativni troškovi ovog dijela izvješća.

2 EBITDA (eng. earnings before interest, taxes, depreciation and amortization) predstavlja operativnu dobit prije amortizacije; računata kao poslovni prihodi – poslovni rashodi + amortizacija.

3 Neto efekt normalizacije uključuje izvanredne prihode (2019.: 9,2 milijuna kuna, 2018.: 11,7 milijuna kuna) i izvanredne rashode (2019.: 4,6 milijuna kuna, 2018.: 5,0 milijuna kuna).

4 Prilagođeno za neto efekt normalizacije.

5 EBIT (eng. earnings before interest and taxes) predstavlja operativnu dobit; računata kao poslovni prihodi – poslovni rashodi.

6 Neto financijski rezultat računat je kao financijski prihodi – financijski rashodi.

7 Marže su izračunate na prihode od prodaje.

8 Neto dug (novac) uključuje dugoročne i kratkoročne financijske obveze umanjene za novac i novčane ekvivalente; detaljan izračun prikazan je pod Neto dug ovog dijela izvješća.

9 Neto dug (novac) / normalizirana EBITDA odražava sposobnost Grupe za otplatom financijskih obveza; računat kao neto dug podijeljen s normaliziranim EBITDA-om.

10 ROAE (eng. return on average equity) predstavlja povrat na prosječni kapital; računat kao neto dobit podijeljena s prosjekom kapitala i rezervi između dana 31. prosinca 2019. i 31. prosinca 2018. godine.

11 CapEx (eng. capital expenditures) predstavlja novčane izdatke za kupnju dugotrajne materijalne i nematerijalne imovine.

SAŽETAK REZULTATA GRUPE

U ovom sažetku uspoređuju se rezultati Grupe u 2019. u odnosu na 2018. godinu. Ako nije drugačije navedeno, uspoređuju se podaci iz 2019. godine bez utjecaja MSFI 16 kako bi usporedba s 2018. godinom bila na istoj osnovi. Za više detalja o utjecajima MSFI 16, vidjeti bilješku 28 – Dugoročne obveze u priloženim financijskim izvještajima.

U 2019. godini Grupa Čakovečki mlinovi ostvarila je 1.258,0 milijuna kuna prihoda od prodaje, 81,0 milijun kuna normalizirane EBITDA-e i 33,2 milijuna kuna neto dobiti. Grupu je obilježilo stabilno poslovanje na razini prihoda, uz neznatan pad prihoda od prodaje od 0,12% ili 1,5 milijuna kuna u odnosu na prethodnu godinu. Pritom su prihodi od prodaje robe u maloprodaji rasli za 0,82% ili 8,5 milijuna kuna, odnosno za 1,31% ili 13,0 milijuna kuna na LFL¹ bazi.

Međutim, zbog neizbježnog rasta neoporezivih primitaka zaposlenih kao i slabije iskorištenosti kapaciteta u proizvodnji normalizirana EBITDA je smanjena za 12,6% ili 11,7 milijuna kuna dok je neto dobit smanjena za 22% ili 9,4 milijuna kuna u odnosu na 2018. godinu. Kao posljedica smanjenja zarada Grupa je ostvarila pad marži na 6,4% EBITDA marže (2018.: 7,4%) i 2,6% neto profitne marže (2018.: 3,4%).

Trgovina kao najveći segment Grupe ostvario je 1.167,3 milijuna kuna ili 85,8% prihoda od prodaje Grupe prije eliminacija te 62,8 milijuna kuna ili 77,6% normalizirane EBITDA-e Grupe prije eliminacija.

Operativni troškovi Grupe povećani su za 1,1% ili 12,2 milijuna kuna kao posljedica povećanja neoporezivih primitaka zaposlenih od 33,2% ili 7,4 milijuna kuna te rasta troškova sirovina za 3,9% ili 4,1 milijun kuna. Rast navedenih troškova bio je neizbježan jer je potaknut općim kretanjima cijena na tržištu rada i tržištu roba. Amortizacija je smanjena za 6,0% ili 3,2 milijuna kuna. Neto financijski rezultat je manji za 21,6% ili 1,3 milijuna kuna.

U 2019. godini Grupa je ostvarila 95,5 milijuna kuna neto novčanih tokova iz poslovanja i visok stupanj konverzije normalizirane EBITDA-e u novac od 118%.

Na 31. prosinca 2019. godine Grupa je bilježila visoku neto novčanu poziciju u iznosu od 199,3 milijuna kuna odnosno 2,5x normalizirana EBITDA, koju strateški namjerava usmjeriti u rast i razvoj segmenta Trgovine.

PRIHODI OD PRODAJE

PRIHODI OD PRODAJE PO SEGMENTIMA KAKO UPRAVA PRATI OD 2020.*					
(u milijunima kuna)	2018.	% prihoda od prodaje prije eliminacija	2019.	% prihoda od prodaje prije eliminacija	2019. / 2018.
Trgovina	1.172,1	85,9%	1.167,3	85,8%	-0,41%
Prehrana	192,7	14,1%	193,3	14,2%	0,30%
Prihodi od prodaje prije eliminacija	1.364,8	100,0%	1.360,6	100,0%	-0,31%
Usklada*	-105,3		-102,6		
Kons. prihodi od prodaje	1.259,5		1.258,0		-0,12%

* U 2019. godini Grupa je pratila poslovanje na razini pojedinačnih ovisnih društava od kojih je svako predstavljalo jedan izvještajni segment kao što je prezentirano u bilješci 4 – Prihodi u priloženim financijskim izvještajima. Tijekom 2020. godine Grupa je započela pratiti poslovanje na razini segmenata Prehrane i Trgovine te se stoga prezentiraju, uz segmente objavljene u financijskim izvještajima, i odabrani pokazatelji na tim razinama. Prihodi od prodaje pojedinog segmenta analiziraju se prije eliminacija. Usklada predstavlja iznos prihoda od prodaje među segmentima i eliminira se pri konsolidaciji prihoda od prodaje Grupe.

LFL¹ RAST MALOPRODAJE			
(u milijunima kuna)	2018.	2019.	2019. / 2018.
Prihodi od prodaje	1.259,5	1.258,0	-0,12%
Prihodi od prodaje robe	1.116,4	1.112,6	-0,34%
Prihodi od prodaje robe - Maloprodaja	1.034,8	1.043,2	0,82%
Prihodi od prodaje robe - Maloprodaja – LFL¹	992,0	1.005,0	1,31%

¹ Prihodi i rast prihoda isto-za-isto (eng. like-for-like, LFL) odnose se na prodavaonice koje su poslovale u cijeloj 2018. i cijeloj 2019. godini.

U 2019. godini Grupa je ostvarila prihode od prodaje u iznosu od 1.258,0 milijuna kuna, što je 0,12% ili 1,5 milijuna kuna u odnosu na prethodnu godinu kao rezultat blagog pada prihoda od prodaje segmenta Trgovine te blagog rasta prihoda od prodaje segmenta Prehrane.

Prihodi od prodaje segmenta Trgovine iznosili su 1.167,3 milijuna kuna ili 85,8 prihoda od prodaje Grupe prije eliminacija i smanjeni su za 0,4% ili 4,8 milijuna kuna u odnosu na 2018. godinu. Razlog tome je strateški definirano smanjenje prodaje i fokus na profitabilnost u poslovnom području veleprodaje. S druge strane, prihodi od prodaje robe u području maloprodaje povećani su za 0,82% ili 8,5 milijuna kuna, odnosno za 1,31% ili 13,0 milijuna kuna na LFL bazi. Menadžment u narednom razdoblju očekuje stabilan rast LFL prihoda od prodaje primarno zbog *proximity* formata prodavaonica koji su najviše prilagođeni aktualnim potrošačkim trendovima (urbanizacija, užurbani životni stil, manja prosječna veličina kućanstva, starenje populacije). Osim toga segment Trgovine ima diverzificiran poslovni model u kojem kroz prodavaonice u vlasništvu osigurava kontrolu ključnih lokacija, a kroz prodavaonice na jadranskoj obali osigurava višu prihodovnost i profitabilnost cijelog segmenta. Također, prodavaonice se nalaze u regijama koje pokazuju visoku otpornost na negativne demografske trendove (populacija sjeverozapadne Hrvatske bilježi stabilnu kupovnu moć zbog inozemnih doznaka, dok regija Kvarnera bilježi višu kupovnu moć povezanu s turizmom).

Prihodi od prodaje segmenta Prehrane iznosili su 193,3 milijuna kuna ili 14,2% prihoda od prodaje Grupe prije eliminacija i povećani su za 0,3% ili 0,6 milijuna kuna u odnosu na 2018. godinu kao rezultat rasta prihoda od prodaje svih poslovnih područja unutar segmenta.

OPERATIVNI TROŠKOVI

STRUKTURA OPERATIVNIH TROŠKOVA						
(u milijunima kuna)	2018.	% prihoda od prodaje	2019.	2019. bez MSFI 16	% prihoda od prodaje	2019. bez MSFI 16 / 2018.
Troškovi sirovina i materijala i promjene vr. zaliha	134,2	10,7%	137,1	137,1	10,9%	2,2%
Troškovi prodane robe, neto ¹	746,0	59,2%	747,8	747,8	59,4%	0,24%
Ostali vanjski troškovi	58,0	4,6%	48,5	58,0	4,6%	0,0%
Troškovi osoblja	188,4	15,0%	187,3	187,3	14,9%	-0,6%
Ostali troškovi	37,5	3,0%	44,9	44,9	3,6%	19,7%
Vrijednosna usklađenja i rezerviranja	2,2	0,2%	2,3	2,3	0,2%	3,3%
Ostali poslovni rashodi (prihodi) ²	-6,2	-0,5%	-5,1	-5,1	-0,4%	-18,4%
Ukupno operativni troškovi	1.160,1	92,1%	1.162,9	1.172,4	93,2%	1,1%

¹ Troškovi prodane robe umanjeni za prihode od naknadno odobrenih rabata i marketinških usluga.

² Ostali poslovni rashodi umanjeni za ostale poslovne prihode bez prihoda od naknadno odobrenih rabata i marketinških usluga i umanjeni za prihode na temelju upotrebe vlastitih proizvoda, robe i usluga.

Unatoč strogoj kontroli troškova Grupa je zabilježila povećanje operativnih troškova u iznosu od 1,1% ili 12,9 milijuna kuna u odnosu na 2018. godine kao posljedica neizbježnog rasta ostalih troškova i troškova sirovina i materijala. Ostali troškovi rasli su zbog povećanja neoporezivih primitaka zaposlenih za 33% ili 7,4 milijuna kuna,

na ukupno 29,6 milijuna kuna što u prosjeku iznosi 1.052 kuna mjesečno po zaposlenom. Zajedno s neto plaćama koje su iznosile 123,9 milijuna kuna ili prosječno 4.402 kune mjesečno po zaposlenom to predstavlja ukupni neto primitak od 5.453 kune mjesečno po zaposlenom koji je viši za 7,5% ili 380 kuna u odnosu na 2018. godinu. U 2019. godini prosječna mjesečna neto plaća u djelatnosti trgovine na malo u Hrvatskoj, osim trgovine motornim vozilima i motociklima, iznosila je 5.216 kuna.

Troškovi sirovina i materijala rasli su zbog povećanja troškova sirovina od 3,9% ili 4,1 milijun kuna, što je dijelom ublaženo uštedama na troškovima energije od 6,0% ili 2,1 milijun kuna u odnosu na 2018. godinu. Unutar troškova sirovina najviše su rasli troškovi nabave žitarica zbog rasta cijena žitarica na svjetskim burzama u prvom polugodištu 2019. godine, trend čega je preokrenut u drugom polugodištu dolaskom nove žetve roda 2019. Poseban naglasak kod nabave žitarica Čakovečki mlinovi stavljaju na kvaliteti i zdravstvenoj ispravnosti žitarica. Završetkom žetve 2019. u područjima istočne Hrvatske i zemljama u okruženju uočeno je puno pšenice i raži sa sadržajem miko toksina višim od maksimalno dozvoljenih, što je zaustavilo pad cijene žitarica dok se ne utvrdi koliki je udio takvih žitarica. U 2020. godini menadžment ne očekuje nikakve poteškoće u nabavi žitarica. Također, očekuje se da će se bilo kakve promjene cijena žitarica moći prenijeti na cijenu mlinskih proizvoda.

Troškovi prodane robe predstavljaju pojedinačno najznačajniji trošak Grupe i gotovo u cijelosti se odnose na segment Trgovine. Neto od naknadno odobrenih rabata i marketinških usluga, njihov iznos je neznatno viši nego 2018. godine, za 0,24% ili 1,8 milijuna kuna, kao posljedica blažeg smanjenja marže razlike u cijeni (dalje: „RUC“) segmenta Trgovine.

EBITDA

EBITDA PO SEGMENTIMA*	2018.			2019.		
	GRUPA	TRGOVINA	PREHRANA	GRUPA	TRGOVINA	PREHRANA
(u milijunima kuna)						
Prihodi od prodaje prije eliminacija	1.364,8	1.172,1	192,7	1.360,6	1.167,3	193,3
EBITDA prije eliminacija	99,3	73,2	26,2	95,1	71,8	23,3
EBITDA marža ³ prije eliminacija	-	6,2%	13,6%	-	6,2%	12,1%
Normalizirana EBITDA ¹ prije eliminacija	92,7	72,4	20,3	90,5	72,3	18,2
Normalizirana EBITDA marža ³ prije eliminacija	-	6,2%	10,5%	-	6,2%	9,4%
Normalizirana EBITDA bez MSFI 16² prije eliminacija	92,7	72,4	20,3	81,0	62,8	18,2
Normalizirana EBITDA marža bez MSFI 16³ prije eliminacija	-	6,2%	10,5%	-	5,4%	9,4%

* U 2019. godini Grupa je pratila poslovanje na razini pojedinačnih ovisnih društava od kojih je svako predstavljalo jedan izvještajni segment kao što je prezentirano u bilješki 4 – Prihodi u priloženim financijskim izvještajima. Tijekom 2020. godine Grupa je započela pratiti poslovanje na razini segmenata Prehrane i Trgovine te se stoga prezentiraju, uz segmente objavljene u financijskim izvještajima, i odabrani pokazatelji na tim razinama.

1 Prilagođeno za neto efekt normalizacije.

2 Prilagođeno za neto efekt normalizacije i efekt primjene MSFI 16.

3 Marže za segmente izračunate su na bazi nekonsolidiranih prihoda od prodaje. Marže za Grupu računane su na bazi konsolidiranih prihoda od prodaje i prezentirane su u dijelu Ključni financijski pokazatelji Grupe.

U 2019. godini Grupa je ostvarila normaliziranu EBITDA-u bez utjecaja MSFI 16 u iznosu od 81,0 milijun kuna, što je 12,6% ili 11,7 milijuna kuna niže nego prethodne godine, kao rezultat blagog pada prihoda, a rasta operativnih troškova. Bez neto efekta normalizacije u iznosu od -4,6 milijuna kuna (2018.: -6,6 milijuna kuna) te s uključenim efektom novog MSFI 16 – Najmovi u iznosu od 9,5 milijuna kuna, izvještajna EBITDA iznosila je 95,1 milijun kuna (2018.: 99,3 milijuna kuna).

EBITDA segmenta Trgovine iznosila je 62,8 milijuna kuna ili 77,6% normalizirane EBITDA-e Grupe bez utjecaja MSFI 16 i prije eliminacija i smanjena je za 13,2% ili 9,6 milijuna kuna u odnosu na 2018. godinu, kao posljedica gubitka RUC-a na strateški definiranom smanjenju prodaje i fokusa na profitabilnost u području veleprodaje, te rasta neoporezivih primitaka zaposlenih. Normalizirana EBITDA marža bez utjecaja MSFI 16 i prije eliminacija segmenta Trgovine iznosila je 5,4% (2018.: 6,2%).

EBITDA segmenta Prehrane prije eliminacija iznosila je 18,2 milijuna kuna i smanjena je za 10,6% ili 2,2 milijuna kuna u odnosu na 2018. godinu. Iako je segment ostvario blagi rast prihoda od prodaje, EBITDA prije eliminacija je smanjena zbog rasta neoporezivih primitaka zaposlenih kao i zbog slabije iskorištenosti kapaciteta mlinova od 72% (2018.: 79%). Normalizirana EBITDA marža bez utjecaja MSFI 16 i prije eliminacija segmenta Prehrane iznosila je 9,4% (2018.: 10,5%).

Najveća stavka unutar neto efekta normalizacije su prihodi od državnih potpora za investiciju u modernizaciju mlina Čakovec u iznosu od 5,7 milijuna kuna godišnje koji se u potpunosti alociraju na segment Prehrane. Za više detalja o navedenoj potpori, vidjeti bilješku 4 – Prihodi u priloženim financijskim izvještajima.

NETO DOBIT

U 2019. godini Grupa je ostvarila neto dobit u iznosu od 33,2 milijuna kuna ili 9,4 milijuna kuna manje nego 2018. godine, primarno kao rezultat niže operativne dobiti. Neto dobit pripisana imateljima kapitala matice iznosila je 32,9 milijuna kuna, odnosno 313 kuna po dionici.

NETO DUG

(u milijunima kuna)	2018.	2019.	2019. bez MSFI 16	2019. bez MSFI 16/2018.
Dugoročne obveze po primljenim kreditima, zajmovima, depozitima i sl.	35,1	56,0	32,0	-9,0%
Kratkoročne obveze po primljenim kreditima, zajmovima, depozitima i sl.	5,2	13,5	5,2	-0,4%
Novac u banci i blagajni	-30,9	-46,8	-46,8	51,6%
Dani zajmovi, depoziti i slično	-147,2	-180,5	-180,5	22,6%
Ulaganja u vrijednosne papire ¹	-8,8	-9,2	-9,2	5,2%
Neto dug	-146,5	-167,0	-199,3	36,1%

¹ Ulaganja u vrijednosne papire uključuju ulaganja u vrijednosne papire unutar kratkotrajne financijske imovine (2019.: 1,1 milijun kuna, 2018.: 1,0 milijuna kuna), ulaganja u investicijske fondove unutar ostale kratkotrajne financijske imovine (2019.: 0,06 milijuna kuna, 2018.: 0,4 milijuna kuna) i ulaganja u financijsku imovinu raspoloživu za prodaju unutar dugotrajne financijske imovine, koja se odnosi na vrijednosne papire (2019.: 8,0 milijuna kuna, 2018.: 7,3 milijuna kuna).

Na dan 31. prosinca 2019. godine Grupa je bilježila visoku poziciju neto novca bez utjecaja MSFI 16 u iznosu od 199,3 milijuna kuna (2018.: 146,5 milijuna kuna), od čega se na financijske obveze odnosi ukupno 37,2 milijuna kuna (2018.: 40,4 milijuna kuna), a na novac i novčane ekvivalente ukupno 236,5 milijuna kuna (2018.: 186,9 milijuna kuna). Financijske obveze ponajprije se odnose na obveze po kreditu sklopljenom između povezanog društva Trgocentar d.d. i Raiffeisenbank Austrija d.d. koji se redovito otplaćuje.

S osnove MSFI 16, na dan 31. prosinca 2019. godine Grupa je u okviru dugoročnih i kratkoročnih obveza prema dobavljačima iskazala obveze po najmovima u ukupnom iznosu od 32,3 milijuna kuna, što smanjuje izvještajni neto novac za isti iznos, na ukupno 167,0 milijuna kuna.

Grupa kontinuirano povećava neto novac iz tekuće dobiti te ostvaruje rast omjera neto novac / normalizirana EBITDA koji je na dan 31. prosinca 2019. godine iznosio 2,5x ili 0,9x više u odnosu na kraj 2018. godine.

NOVČANI TOKOVI

U 2019. godini Grupa Čakovečki mlinovi generirala je novčani tok iz poslovnih aktivnosti u iznosu od 95,5 milijuna kuna ili 40,9% više nego prethodne godine te 18,0% više od normalizirane EBITDA-e bez utjecaja MSFI 16, ponajprije zbog smanjenja neto radnog kapitala za 12,6% ili 18,1 milijun kuna, odnosno konkretno zbog povećanja obveza prema dobavljačima u segmentu Trgovine. Povećane obveze prema dobavljačima vratile su se na uobičajene razine početkom 2020. godine.

NETO RADNI KAPITAL			
(u milijunima kuna)	31.12.2018.	31.12.2019.	31.12.2019. / 31.12.2018.
Zalihe	166,1	170,7	2,7%
Kratkotrajna potraživanja od kupaca	75,3	70,6	-6,3%
Kratkoročne obveze prema dobavljačima	97,8	115,8	18,3%
Neto radni kapital	143,6	125,5	-12,6%

Kapitalna ulaganja Grupe iznosila su 25,8 milijuna kuna (2018.: 22,1 milijun kuna) i većinom su se odnosila na segment Trgovine, odnosno ulaganja u obnovu maloprodajnih prodavaonica, a dijelom i na nabavu peći (konvektomata) za prodavaonice kako bi se povećao udio dopeke u prodaji pekarskih proizvoda. Kapitalna ulaganja na razini su od 2,0% prihoda od prodaje što odgovara standardu maloprodajnog sektora.

Isplaćene dividende za 2019. godinu iznosile su 7,9 milijuna kuna, odnosno 75 kuna po dionici (2018.: 15,2 milijuna kuna, odnosno 145 kuna po dionici).

VREDNOVANJE GRUPE ČAKOVEČKI MLINOVI

KLJUČNI POKAZATELJI VREDNOVANJA				
(u milijunima kuna)	31.12.2018.	31.12.2019.	31.12.2019. bez MSFI 16	31.12.2019. bez MSFI 16 / 31.12.2018.
Cijena po dionici ¹ (PPS, u kunama)	4.803,85	6.650,00	6.650,00	38,4%
Tržišna kapitalizacija ²	504,4	698,3	698,3	38,4%
EV ³	383,2	550,6	518,3	35,3%
EV / Prihodi od prodaje	0,30x	0,44x	0,41x	0,11x
EV / normalizirana EBITDA	4,1x	6,1x	6,4x	2,3x
EV / normalizirani EBIT	9,6x	17,5x	16,5x	6,9x
Dobit po dionici ⁴ (EPS, u kunama)	391	313	313	-19,9%
Dividenda po dionici ⁵ (DPS, u kunama)	145	75	75	-48,3%
Dividendni prinos ⁶	3,0%	1,1%	1,1%	-1,9 pb

1 Cijena po dionici (eng. price per share, PPS) predstavljena je referentnom cijenom na Zagrebačkoj burzi, odnosno prosječnom cijenom vaganom količinom protrgovanih dionica kao boljim predstavnikom cijene s obzirom na visoku volatilnost cijene dionice CKML.

2 Tržišna kapitalizacija predstavlja tržišnu vrijednost dioničkog kapitala na burzi; računata kao umnožak broja dionica i cijene po dionici.

3 EV (eng. enterprise value) predstavlja vrijednost poslovanja; računata kao tržišna kapitalizacija + neto dug (novac) + manjinski interes.

4 Zarada po dionici (eng. earnings per share, EPS) predstavlja neto dobit po dionici računatu na bazi neto dobiti pripisanoj imateljima kapitala matice

5 Dividenda po dionici (eng. dividends per share, DPS) računata je kao omjer novčanih izdataka za isplatu dividendi i broja dionica.

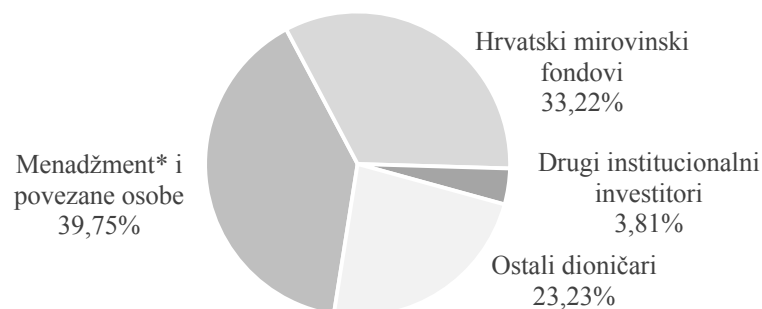
6 Dividendni prinos računat je kao omjer dividende po dionici i cijene po dionici.

4. VLASNIČKA STRUKTURA I IZVEDBA DIONICE CKML

Na dan 31. prosinca 2019. godine Čakovečki mlinovi d.d. imali su 105.000 odobrenih, izdanih i uvrštenih redovnih dionica nominalne vrijednosti u iznosu od 980 kuna. Društvo nije držalo vlastitih dionica.

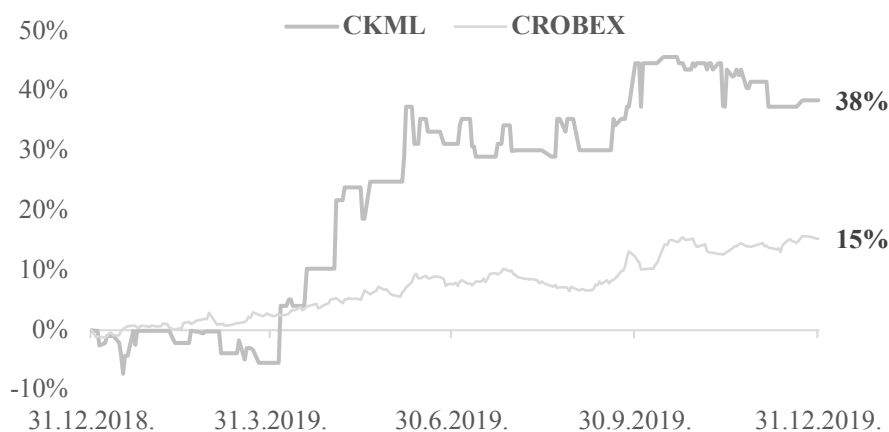
Top 10 dioničara na dan 31. prosinca 2019.

Dioničar	Broj dionica	Udio u temeljnom kapitalu
OTP banka d.d. / AZ OMF kategorije B	19.076	18,17%
Stjepan Varga	14.094	13,42%
Ružica Varga	13.762	13,11%
Branko Grašić	12.751	12,14%
Addiko Bank d.d. / PBZ CO OMF kategorije B	9.030	8,60%
Zagrebačka banka d.d. / Skrbnički račun	3.148	3,00%
Zagrebačka banka d.d. / AZ Profit ODMF	3.088	2,94%
Branka Blažeka	2.662	2,54%
Marija Drvoderić	909	0,87%
Andrej Vuk	904	0,86%

Vlasnička struktura prema grupi investitora na dan 31. prosinca 2019.


* Za potrebe ovog prikaza menadžment uključuje članove Uprave i Nadzornog odbora.

Čakovečki mlinovi d.d. imaju stabilnu vlasničku strukturu unutar koje najznačajniji udio ima menadžment i povezane osobe (39,75%) te hrvatski mirovinski fondovi (33,22%). Na dan 31. prosinca 2019. godine Društvo je imalo ukupno 300 dioničara. Javnosti je distribuirano (eng. free float) 60,25% dionica.

Izvedba cijene dionice CKML u odnosu na CROBEX indeks


	31.12.2018.	31.12.2019.	2019./2018.
CKML cijena po dionici ¹ (u kunama)	4.803,85	6.650,00	38%
CROBEX vrijednost (u bodovima)	1.748,81	2.017,43	15%

¹ Cijena po dionici predstavljena je prosječnom cijenom vaganom količinom protrgovanih dionica kao boljim predstavnikom cijene s obzirom na visoku volatilnost cijene dionice CKML.

U 2019. godini cijena dionice CKML ostvarila je snažan rast od 38% u odnosu na usporedivi dionički indeks CROBEX koji je ostvario povećanje vrijednosti od 15%. Rastu cijene dionice CKML doprinio je rast cjelokupnog dioničkog tržišta kao i odluka Uprave o pokretanju aktivnosti usmjerenih na značajniji rast i razvoj maloprodajnog poslovanja.

5. ZNAČAJNIJI DOGAĐAJI NAKON ZAVRŠETKA POSLOVNE GODINE

Početak 2020. godine obilježila je pojava bolesti COVID-19 uzrokovane novim korona virusom, a koja je 11. ožujka 2020. godine proglašena globalnom pandemijom od strane Svjetske zdravstvene organizacije. Do dana odobravanja ovog izvješća bolest je uzrokovala značajno usporavanje cjelokupnog globalnog kao i hrvatskog gospodarstva zbog poduzetih mjera samoizolacije većine stanovništva i zatvaranja granica velikog broja zemalja u svijetu. S obzirom da se Grupa Čakovečki mlinovi bavi djelatnostima proizvodnje i opskrbe hranom koje spadaju u esencijalnu potrošnju te maloprodajom, Uprava svakodnevno prati i analizira situaciju na tržištu i očekuje da će Vlada Republike Hrvatske omogućiti nesmetanu opskrbu proizvoda u maloprodaji kao i dostupnost sirovina u proizvodnji. Također se poduzimaju sve raspoložive mjere za prevenciju zaraze i zaštitu na radu svih zaposlenika i radnih procesa. Brz razvoj epidemije virusa COVID-19 te njezin društveni i gospodarski učinak u Hrvatskoj i svijetu može dovesti do potrebe za izmjenom pretpostavki i procjena, što pak za posljedicu može imati značajna usklađenja knjigovodstvene vrijednosti imovine i obveza u sljedećoj financijskoj godini. U ovom trenutku rukovodstvo nije u stanju pouzdano procijeniti učinak s obzirom na to da se situacija mijenja iz dana u dan. Dugoročan učinak može utjecati i na obujam proizvodnje i trgovine, novčane tokove te profitabilnost. Unatoč navedenom, na datum izdavanja ovih financijskih izvještaja Grupa i dalje podmiruje dospjele obveze te, slijedom toga, sastavlja financijske izvještaje pod pretpostavkom vremenske neograničenosti poslovanja.

Od dana 31. prosinca 2019. godine do dana sastavljanja ovog izvješća, društvo Čakovečki mlinovi d.d. steklo je dodatnih 8.882 dionica ili 10,90% temeljnog kapitala povezanog društva Trgovina Krk d.d., nakon čega drži 80.031 dionica ili 98,23% temeljnog kapitala društva. Trgovina Krk d.d. ne drži vlastite dionice.

Od dana 31. prosinca 2019. godine do dana sastavljanja ovog izvješća, povezano društvo Trgostil d.d. steklo je dodatnih 2.905 vlastitih dionica ili 3,92% vlastitog temeljnog kapitala, nakon čega drži 8.575 vlastitih dionica ili 11,58% vlastitog temeljnog kapitala. Čakovečki mlinovi d.d. izravno drže 76,78% temeljnog kapitala društva.

Grupa nije imala drugih značajnih događaja koji bi zahtijevali objavu.

6. OČEKIVANI RAZVOJ POSLOVANJA U 2020. GODINI

S obzirom da je zbog izbijanja bolesti COVID-19 prema zadnjim prognozama za 2020. godinu izvjestan scenarij globalne recesije menadžment očekuje vrlo izazovnu godinu, ali u svakom slučaju će poduzeti maksimalne napore za prilagodbu strategije i poslovnog modela Društva i Grupe novonastaloj situaciji, a sve s ciljem nastavka poslovanja, osiguranja zaposlenosti te očuvanja vrijednosti Grupe.

Nastavno na stratešku analizu poslovanja provedenu u suradnji sa savjetnicima tijekom 2019. godine Uprava se opredijelila za značajniji iskorak i rast maloprodajnog poslovanja kao ključnog nosioca budućeg rasta vrijednosti Grupe Čakovečki mlinovi.

Ključni strateški ciljevi koji se planiraju ostvariti u segmentu Trgovine su:

- integracija i postizanje sinergija na ovisnim društvima
- poduzimanje akvizicija koje strateški odgovaraju Grupi
- postizanje rasta LFL prihoda od prodaje
- unapređenje upravljanja kategorijama
- otvaranje novih i obnova postojećih prodavaonica
- kvalitetnije upravljanje nekretninama.

Inicijalni plan menadžmenta bio je da će do kraja 2020. godine većina mjera biti u operativnoj fazi i na tome se kontinuirano radi.

U segmentu Prehrane fokus menadžmenta u 2020. godini bit će na sljedećim aktivnostima:

- novo komercijalno pozicioniranje i proširenje kanala prodaje mlinskih proizvoda
- definiranje nove strategije pekarstva
- stabilan rast proizvodnje i prodaje ulja.

Također, nastavno na već započetu profesionalizaciju menadžmenta, moguće je očekivati dodatna kadrovska pojačanja unutar centralnih korporativnih funkcija Društva te unutar komercijalnih sektora Grupe.

7. RIZICI I UPRAVLJANJE RIZICIMA DRUŠTVA I GRUPE

Grupa kao cjelina u svom poslovanju izložena je rizicima navedenima u bilješkama uz financijske izvještaje (Bilješka 35 – Izloženost rizicima i upravljanje rizicima) koji se mogu podijeliti u sljedeće grupe:

- financijski rizici, koji uključuju: rizik kapitala, valutni rizik, kreditni rizik, rizik likvidnosti, kamatni rizik novčanog toka i rizik fer vrijednosti kamatne stope
- rizici redovnog poslovanja, koji uključuju: tržišni rizik, operativni rizik, rizik industrije, rizik nabave sirovina i isporuke proizvoda, rizik konkurencije, rizik fluktuacije cijena osnovnih sirovina, rizik vođenja sudskih postupaka protiv društva te rizik obveza ili gubitaka koji nisu pokriveni osiguranjem
- opći rizici, koji uključuju: rizik poslovnog okruženja te rizik promjene pravnog okvira.

Upravljanje rizicima na razini Grupe sastoji se od sljedećih koraka:

- identifikacija potencijalnih rizika u poslovanju
- analiza i procjena identificiranih rizika
- definiranje ciljeva i politika upravljanja rizicima
- nadzor i praćenje aktivnosti upravljanja rizicima
- izvještavanje o rezultatima upravljanja rizicima.

Grupa ne koristi nikakve financijske instrumente u upravljanju rizicima.

8. PODACI O STJECANJU I OTPUŠTANJU VLASTITIH DIONICA

Na dan 31. prosinca 2019. godine Društvo nije držalo vlastite dionice, niti ih je stjecalo i otpuštalo tijekom 2019. godine.

9. AKTIVNOSTI ISTRAŽIVANJA I RAZVOJA

Grupa Čakovečki mlinovi kontinuirano radi na aktivnostima istraživanja i razvoja novih proizvoda, unapređenja ključnih procesa poslovanja, razvoja zaposlenika te rasta kroz akvizicije.

U segmentu Trgovine kontinuirano se prati konkurencija i istražuje tržište s ciljem razvijanja i optimiziranja ponude asortimana koji zadovoljava potrebe ciljanih kupaca. Osim toga pokreću se aktivnosti koje su u funkciji organskog rasta prihoda od prodaje te se uvode poslovni procesi s ciljem smanjenja troškova poslovanja. Također, kontinuirano se prate i analiziraju potencijalne akvizicije koje bi strateški odgovarale poslovnom modelu Trgovine.

Na kraju 2019. Grupa je upravljala s 451 prodavaonice od kojih je 2/3 obnovljeno dok se ostatak kontinuirano obnavlja.

U segmentu Prehrane poseban naglasak se stavlja na tradiciju Društva u proizvodnju visokokvalitetnih mlinskih i pekarskih proizvoda te ulja, kao i na kontinuiranoj analizi tržišta i razvijanju lokalno-specifičnog asortimana. U 2019. godini uvedeno je 7 novih mlinskih artikala, isključivo za naručitelje privatnih robnih marki. U skladu sa strategijom optimizacije pekarskog asortimana, uvedena su 33 nova pekarska artikla, a ukinuto je 49 artikala.

Mlinska postrojenja Društva u potpunosti su obnovljena 2017. godine i jedna su od tehnološki najnaprednijih postrojenja u Hrvatskoj i široj regiji. Pekarski pogoni planiraju se modernizirati nakon izrade nove strategije pekarstva i povezanih studija.

10. NEFINANCIJSKO IZVJEŠĆE

POSLOVNI MODEL GRUPE

U 2019. godini Grupa je pratila poslovanje na razini pojedinačnih ovisnih društava od kojih je svako predstavljalo jedan izvještajni segment kao što je prezentirano u bilješki 4 – Prihodi u priloženim financijskim izvještajima.

Tijekom 2020. godine Grupa je započela pratiti poslovanje na razini segmenata Prehrane i Trgovine te se stoga prezentiraju, uz segmente objavljene u financijskim izvještajima, i odabrani pokazatelji na tim razinama.

Grupa Čakovečki mlinovi organizirana je u dva vertikalno integrirana strateška poslovna segmenta - Trgovina i Prehrana - kojima centralno upravljaju Čakovečki mlinovi d.d.

Poslovna strategija Grupe – „Posvećeni stvaranju vrhunskih proizvoda“ – obuhvaća proizvodnju hrane s jedne strane te razvoj kvalitetne ponude maloprodajnog asortimana s druge strane.

Kao što je prikazano u lancu vrijednosti Grupe koji slijedi u nastavku, osim naglaska na kvaliteti proizvoda, menadžment strateški brine o zadovoljstvu zaposlenika i krajnjih potrošača na način koji jamči rast vrijednosti dioničkog kapitala i koji je u skladu s interesima zajednica u okviru kojih Grupa posluje.

Više informacija o poslovnom modelu Grupe dostupno je u Izvješću posloводства – 1. Osnovna djelatnost i opći podaci.

LANAC VRIJEDNOSTI GRUPE

NAŠE VRIJEDNOSTI


 ●●●●●●●●●●
**STRAST ZA
KVALITETOM**

Od polja do stola, tražimo izvrsnost u nabavnom lancu i odabiremo partnere koji s nama dijele ovu strast.


 ●●●●●●●●●●
TIMSKI DUH

Motiviranost i profesionalni razvoj naših zaposlenika su ključ uspjeha. Poštovanje, povjerenje, poštenje i dijalog su principi koji inspiriraju naše aktivnosti u stvaranju entuzijazma i timskog duha.


 ●●●●●●●●●●
ODRŽIVOST

Održivost smo uvijek vidjeli kao jednu od naših ključnih značajki razvoja, naravno, uz moralno opredjeljenje da brinemo za generacije koje tek dolaze. Vjerujemo da se ekonomska učinkovitost mora kretati ukorak sa zaštitom okoliša i ljudsku dobrobit.


 ●●●●●●●●●●
**FOKUSIRANOST NA
KUPCA**

Zadovoljavanje potreba i očekivanja potrošača je naša svakodnevna zadaća, njihovo predviđanje je naš izazov.


 ●●●●●●●●●●
INOVACIJE

Fokusiranje na inovacije i stalno traženje su oduvijek obilježja Grupe Čakovečki mlinovi i uvijek su bili naš način za izgradnju kvalitete.


 ●●●●●●●●●●
EFIKASNOST

Uvijek i u svim stupnjevima naše organizacije i naših procesa uvijek tražimo efikasnost, ojačavajući je sa stalnim fokusiranjem na zdravlje i sigurnost naših zaposlenika.


 ●●●●●●●●●●
**STVARANJE
VRIJEDNOSTI**

Naša priča je priča o uspjehu, uspjehu utemeljenom na našem brandu i na povezanosti s našim dobavljačima i našim kupcima. Namjeravamo nastaviti s ostvarivanjem poštene dobiti dosljedno s etičkim pristupom poslovanju i društvenim odnosima.

UPRAVLJANJE KVALITETOM

Grupa Čakovečki mlinovi kontinuirano radi na unapređenju standarda kvalitete svojih proizvoda svjesno koristeći najkvalitetnije dostupne sirovine te podupirući transparentno i vjerodostojno označavanje i certificiranje proizvoda.



POSVEĆENI STVARANJU VRHUNSKIH PROIZVODA

Kao što prikazuje logotip Čakovečkih mlinova, vrhunski proizvodi su imperativ i jedna od ključnih vrijednosti Grupe.

U segmentu Trgovine poslovna strategija Grupe je ponuda najkvalitetnije lokalne usluge kupovine, s naglaskom na blizini prodavaonica, ponudi ciljanog i lokalno specifičnog asortimana te pružanju visokokvalitetne usluge krajnjim kupcima.

U segmentu Prehrane najveći naglasak stavlja se na proizvodnju proizvoda vrhunske kvalitete. Svi proizvodi i poslovni procesi utemeljeni su na definiranom sustavu upravljanja Politikom kvalitete i sigurnosti hrane, od odabira prvoklasnih sirovina, korištenja najmodernijih tehnologija, specijalnih receptura do kontinuirane edukacije zaposlenika.

Strateški principi upravljanja kvalitetom u segmentu Prehrane su:

- proizvodnja, prodaja i razvoj mlinskih, pekarskih i uljarskih proizvoda u skladu sa zakonima i sigurnosnim propisima
- naglasak na kupca i zahtjeve tržišta
- odgovornost prema okolišu i održivoj proizvodnji
- osiguranje potrebnih radnih uvjeta, resursa i stručnosti zaposlenih.

Cjelokupni proces proizvodnje, od nabave sirovina do distribucije gotovih proizvoda je pod konstantnom i kontinuiranom kontrolom tehnologa, internih laboratorija, ovlaštenih vanjskih laboratorija, državnih inspekcija i ovlaštenih certifikacijskih kuća.

Važeći certifikati Grupe na dan 31. prosinca 2019. godine:

Standard	Društvo	Ovlašteno tijelo
ISO 9001:2015	Čakovečki mlinovi d.d., sve radne jedinice	SGS Adriatica d.o.o.
	Radnik Opatija d.d., pekara Lovran	SGS Adriatica d.o.o.
HACCP prema Codex Alimentariusu	Čakovečki mlinovi d.d., sve radne jedinice	SGS Adriatica d.o.o.
	METSS d.o.o.	TÜV NORD CERT GmbH
	Trgovina Krk d.d.	Bioinstitut d.o.o.
	Radnik Opatija d.d., pekara Lovran	SGS Adriatica d.o.o.
IFS Food, Version 6.1	Čakovečki mlinovi d.d., sva mlinska postrojenja	SGS Adriatica d.o.o.
KOSHER	Čakovečki mlinovi d.d., sva mlinska postrojenja	Židovska vjerska zajednica Bet Israel u Hrvatskoj
GS1	Radnik Opatija d.d.	GS1 Croatia

ODNOS PREMA ZAPOSLENICIMA

Zaposlenici su najveća vrijednost Grupe Čakovečki mlinovi i bez njih nije moguće ostvarenje poslovnih ciljeva Grupe. Zadovoljstvo zaposlenika jedan je od strateških ciljeva menadžmenta i posebna pozornost pridaje se stvaranju kvalitetnog radnog okruženja, obuci i obrazovanju zaposlenika, poštovanju i nediskriminaciji, zaštiti na radu te konkurentnim materijalnim uvjetima i nagrađivanju na temelju kvalifikacija i radnog učinka.

Osim plaće zaposlenici Grupe imaju i druga materijalna prava koja uključuju regres, božićnicu, uskršnicu, nagrade, nadoknadu prijevoznih troškova, nadoknadu troškova službenog putovanja, naknadu za topli obrok, dar za djecu do 15 godina starosti, razne pomoći, otpremninu i slično.

Kontinuirano se ulaže u povećanje sigurnosti zaposlenika i postizanje standarda zaštite na radu u skladu sa zakonskim propisima. Zaposlenici se podvrgavaju liječničkim pregledima, edukaciji zaštite na radu, seminarima, a prisutan je i kontinuirani nadzor zaštite na radu od strane tehničke službe.

Komunikacija sa zaposlenicima odvijala se kroz redovne sastanke, skupove zaposlenika, sastanke s članovima radničkih vijeća i sindikata te prigodnim godišnjim okupljanjima.

Raznolikost zaposlenika

Dobne skupine	31.12.2019.			
	Menadžment*		Ostali zaposlenici	
	Žene	Muškarci	Žene	Muškarci
< 18 g.	0	0	6	2
18-24 g.	0	0	151	49
25-29 g.	3	0	146	36
30-39 g.	12	4	486	126
40-49 g.	12	9	556	137
50-59 g.	15	11	484	155
60-64 g.	5	0	47	37
> 65 g.	0	1	4	7
Ukupno	47	25	1.880	549

* Za potrebe ovog prikaza menadžment uključuje Upravu, direktore i rukovoditelje.

Fluktuacija zaposlenika

2018.				2019.			
Početak radnog odnosa		Prestanak radnog odnosa		Početak radnog odnosa		Prestanak radnog odnosa	
Žene	Muškarci	Žene	Muškarci	Žene	Muškarci	Žene	Muškarci
478	179	488	214	471	178	433	185

Ozljede na radu

	2018.	2019.
Broj zaposlenika lakše ozlijeđenih na radu	25	40
Broj zaposlenika teže ozlijeđenih na radu	3	1
Broj smrtno stradalih zaposlenika na radu	0	0
Ukupno dana bolovanja	4.103	3.501

ZAŠTITA OKOLIŠA

Grupa Čakovečki mlinovi aktivno radi na održivom i odgovornom upravljanju proizvodnim i prodajnim lokacijama, procesima i tehnologijama. Grupa trajno unapređuje sustav upravljanja okolišem i osigurava njegovu usklađenost s nadležnom zakonskom regulativom.

Politika zaštite okoliša Grupe uključuje:

- izradu novih, te ažuriranje postojećih općih akata (pravilnici, planovi, odluke Uprave) iz domene zaštite okoliša
- nadzor nad provedbom propisa o gospodarenju otpadom, utvrđivanje, te otklanjanje uočenih nedostataka i savjetovanje Uprave o svim pitanjima gospodarenja otpadom
- edukaciju radnika koji se bave privremenim odlaganjem otpada u spremnike da isti razvrstavaju sukladno utvrđenoj organizaciji
- organizaciju pravovremenog odvoženja otpada, te predaja istog isključivo pravnim osobama koje posjeduju važeće rješenje nadležnog Ministarstva zaštite okoliša i prirode
- pripremu i vođenje podataka o otpadu (prateći listovi za otpad, očevidnici o tijeku nastanka otpada), izrada planova gospodarenja otpadom, te dostava nadležnim državnim tijelima
- organizaciju i praćenje rokova (novih i periodičnih) mjerenja emisija ispušta u zrak iz stacionarnih izvora (kotlovnice, pekarske peći, sušara i sl.)
- organizaciju i praćenje rokova (novih i periodičnih) uzorkovanja otpadnih voda sukladno vodopravnim dozvolama, organizacija i praćenje rokova (novog i periodičnog) ispitivanja propusnosti opreme i uređaja za hlađenje i klimatizaciju kod ovlaštene pravne osobe
- podnošenje godišnjeg izvješćivanja o ispuštima (onečišćenjima okoliša), te izrada izračuna ispuštanja
- svakodnevno praćenje izmjena/dopuna te nove zakonske regulative u vidu stručne literature, sudjelovanja na seminarima, te kroz sustav on-line objavljivanja propisa u Narodnim novinama.

DRUŠTVENO ODGOVORNO POSLOVANJE

Društveno odgovorno poslovanje sastavni je dio i odgovornost u poslovanju Grupe Čakovečki mlinovi zbog njezine veličine i nastupa na tržištu.

Uz tradiciju i kvalitetu svojih proizvoda Grupa je svoju poziciju društveno odgovorne kompanije stekla kroz izgradnju kvalitetnog odnosa s krajnjim kupcima, lokalnim poljoprivrednicima, dobavljačima i ostalim poslovnim partnerima, kroz brigu za vlastite zaposlenike te kroz ulaganje u lokalnu zajednicu u kojoj djeluje.

Grupa kroz donacije i sponzorstva potpomaže razne humanitarne, kulturne, obrazovne, sportske i druge udruge i povezane manifestacije. Svake godine u listopadu Čakovečki mlinovi organiziraju manifestaciju „Dani kruha“. Kroz druženje s djecom svih vrtićkih i školskih uzrasta tehnolozi Čakovečkih mlinova prikazuju proces nastajanja gotovih pekarskih proizvoda, a nakon toga djeca sama mijese i izrađuju svoje kruščiće na način na koji su to radile njihove bake i prabake. To je tradicija koja traje dugi niz godina, i planira se održati i u narednom razdoblju uz obogaćenje sadržaja.

ZAŠTITA LJUDSKIH PRAVA

Zaposlenici su ključ uspjeha i konkurentna prednost Grupe te se veliki naglasak stavlja na njihova prava i potrebe. Strateški cilj menadžmenta je izgraditi i održavati pozitivnu, kvalitetnu, poticajnu i produktivnu radnu okolinu u kojoj će zaposlenici biti ispunjeni i motivirani, i samim time maksimizirati svoj doprinos ciljevima Grupe.

Grupa u potpunosti podržava Svjetski sporazum Ujedinjenih naroda (eng. United Nations Global Compact / UNGC) i njegova temeljna načela o ljudskim pravima i radu. Grupa provodi politiku jednakih mogućnosti bez obzira na rasu, spol, boju kože, vjeru, dob, etničku pripadnost, spolnu orijentaciju, invaliditet ili druga trajna obilježja zaposlenika. Menadžment je posvećen stvaranju profesionalnog radnog okruženja u kojemu se prema zaposlenicima odnosi s poštovanjem i dignitetom i u kojemu nema neodgovarajućeg ponašanja, diskriminacije ili uznemiravanja.

Nema ograničenja glede udruživanja zaposlenika pa tako unutar Grupe djeluju: Nezavisni sindikat radnika Čakovečki mlinovi Čakovec, Nezavisni sindikat radnika Hrvatske, Sindikat trgovine Hrvatske, Sindikat

zaposlenih u poljoprivredi, prehrambenoj i duhanskoj industriji i vodoprivredi Hrvatske te Industrijsko dobrovoljno vatrogasno društvo Čakovečki mlinovi.

U svim oblicima rada, zapošljavanja, plaća i nagrada, obuke, promaknuća, premještaja ili raskida radnog odnosa prema svim se zaposlenicima odnosi pravedno, sukladno njihovim kvalifikacijama i radnom učinku.

BORBA PROTIV KORUPCIJE

Korupcija predstavlja svaki čin kojim se, suprotno javnom interesu, nedvojbeno krše moral i pravne norme te povređuju temelji vladavine prava.

Grupa u svojem poslovanju jasno primjenjuje definirana načela i kodekse poslovanja koji su usklađeni s zakonskim propisima i smjernicama zakonodavca te su usmjereni na borbu protiv korupcije i njezino suzbijanje.

U svom poslovanju menadžment provodi najviše pravne, etičke i moralne standarde poslovanja te se ne dopuštaju i ne prihvaćaju bilo kakvi oblici podmićivanja. Svim zaposlenicima Grupe i svima onima koji djeluju u ime Grupe strogo je zabranjeno nudenje, plaćanje, traženje ili primanje mita.

Antikorupcijske aktivnosti koje Grupa provodi uključuju sljedeće aktivnosti:

- svi poslovni partneri dubinski se analiziraju kako bi se utvrdilo da posluju u skladu s ustaljenim i prihvatljivim poslovnim standardima
- sve donacije i sponzorstva provjeravaju se i evidentiraju, a sve iz razloga kako bi se one koristile samo u dobroj namjeri, te kako se u ni u kojoj mjeri ne bi moglo dovesti u pitanje sukob interesa i mogućnost povezivanja donacije s podmićivanjem
- provjeravaju se troškovi reprezentacije, ugošćivanja, poklona i marketinških troškova kako bi se utvrdilo da su nastali pod objektivnim okolnostima
- suradnja s tijelima državne uprave zaduženima za kontrolu i suzbijanje korupcije.

ČAKOVEČKI MLINOVI D.D.

**KONSOLIDIRANA IZJAVA O PRIMJENI KODEKSA
KORPORATIVNOG UPRAVLJANJA
ZA 2019. GODINU**

Temeljem članka 272.p, a u vezi sa člankom 250.a stavkom 4. Zakona o trgovačkim društvima („Narodne novine“, broj 111/93, 34/99, 52/00, 118/03, 107/07, 146/08, 137/09, 125/11, 152/11, 111/12, 68/13, 110/15 i 40/19, dalje u tekstu: ZTD) te članka 22. Zakona o računovodstvu („Narodne novine“, broj 78/15, 134/15, 120/16 i 116/18), Uprava trgovačkoga društva Čakovečki mlinovi, d.d., Čakovec, Mlinska 1, OIB: 20262622069 (dalje u tekstu: Društvo), dana 13. ožujka 2020. godine, daje sljedeću

KONSOLIDIRANU IZJAVU o primjeni Kodeksa korporativnog upravljanja

1. Društvo dobrovoljno primjenjuje Kodeks korporativnog upravljanja kojega su zajednički izradile Hrvatska agencija za nadzor financijskih usluga (HANFA) i Zagrebačka burza d.d. (dalje u tekstu: Kodeks), a koji kodeks je javno dostupan na službenim stranicama Zagrebačke burze d.d. (www.zse.hr).

2. U prošloj godini Društvo je u bitnome primjenjivalo preporuke utvrđene Kodeksom, objavljujući sve informacije čija je objava predviđena pozitivnim propisima te objava kojih informacija je prvenstveno u interesu dioničara Društva. Nadzorni odbor Društva nije osnovao komisiju za imenovanja, komisiju za nagrađivanje i komisiju za reviziju, a iz razloga što Nadzorni odbor Društva zbog dovoljnog broja svojih članova sam obavlja poslove iz nadležnosti navedenih povjerenstava, a ujedno, prema Zakonu o reviziji, u Društvu djeluje i Revizijski odbor.

Detaljna obrazloženja vezana uz manja odstupanja od pojedinih preporuka Kodeksa, Društvo iznosi u Godišnjem upitniku Kodeksa korporativnog upravljanja, koji objavljuje na službenim stranicama Društva (www.cak-mlinovi.hr) te dostavlja Zagrebačkoj burzi d.d.

Društvo planira tijekom 2020. godine svoje poslovanje i rezultate poslovanja i dalje činiti transparentnima i dostupnima javnosti.

3. Nadzor nad vođenjem poslova Društva provodi Nadzorni odbor u skladu sa odredbama Zakona o trgovačkim društvima. Uloga Nadzornog odbora također je regulirana Statutom Društva. Članovi Nadzornog odbora redovito dobivaju detaljne informacije o upravljanju i radu Društva kako bi mogli učinkovito ispunjavati svoju nadzornu ulogu. Izvješće Nadzornog odbora o obavljenom nadzoru vođenja poslova podnosi se Glavnoj skupštini.

Revizijski odbor Društva djeluje kao samostalni odbor. Revizijski odbor pruža podršku Nadzornom odboru i Upravi Društva u učinkovitom izvršavanju obveza korporativnog upravljanja, financijskog izvješćivanja i kontrole Društva.

Društvo primjenjuje Pravila o primjeni računovodstvene politike, a kojim pravilima su uređena primjena postupka i tehnika u iskazivanju imovine, obveza, glavnice, prihoda, rashoda i financijskog rezultata Društva u temeljnim financijskim izvješćima.

Opis osnovnih obilježja upravljanja rizicima u odnosu na financijsko izvještavanje sadržan je u bilješkama uz godišnja financijska izvješća pod nazivom „Izloženost rizicima i upravljanje rizicima“, a što se sve objavljuje sukladno pozitivnim propisima.

4. Deset najvećih dioničara, sa stanjem na dan 31. prosinca 2019. godine, su:

Red. br.	Dioničar	Broj dionica
1.	OTP BANKA d.d./AZ OBVEZNI MIROVINSKI FOND KATEGORIJE B	19.076
2.	STJEPAN VARGA	14.094
3.	RUŽICA VARGA	13.762
4.	BRANKO GRAŠIĆ	12.751
5.	ADDIKO BANK d.d./PBZ CROATIA OSIGURANJE OBVEZNI MIROVINSKI FOND – KATEGORIJA B	9.030
6.	ZAGREBAČKA BANKA d.d./ Skrbnički račun	3.148
7.	ZAGREBAČKA BANKA d.d./AZ PROFIT OTVORENI DOBROVOLJNI MIROVINSKI FOND	3.088
8.	BRANKA BLAŽEKA	2.662
9.	MARIJA DRVODERIĆ	909
10.	ANDREJ VUK	904

Pravo glasa dioničara Društva nije ograničeno na određeni postotak ili broj glasova niti postoje vremenska ograničenja za ostvarivanje prava glasa. Svaka redovna dionica daje pravo na jedan glas na Glavnoj skupštini. Društvo je ovlašteno izdavati redovite dionice na ime kao i izdavati i druge vrste i rodove dionica u skladu sa pozitivnim propisima Republike Hrvatske i Statutom Društva. Odluku o izdavanju dionica, sukladno članku 172. ZTD-a, donosi Glavna skupština, a u skladu sa Statutom Društva. Prava i obveze Društva koja proizlaze iz stjecanja vlastitih dionica ostvaruju se u skladu s odredbama ZTD-a te sukladno tome Društvo može stjecati vlastite dionice na temelju ovlasti Glavne skupštine za njihovo stjecanje.

Izmjene i dopune Statuta Društva donose se na način utvrđen ZTD-om.

Glavna skupština Društva djeluje te ima ovlaštenja, a i dioničari ostvaruju svoja prava, u skladu s odredbama ZTD-a te drugih mjerodavnih propisa.


5. Uprava Društva sastavljena je od dva člana. Funkciju predsjednika uprave Društva obavlja gospodin Stjepan Varga, ing, a funkciju člana uprave Društva obavlja gospodin Nino Varga, dipl. oec. Članovi uprave vode poslove Društva samostalno i na vlastitu odgovornost te pojedinačno zastupaju društvo, a pojedine poslove, određene člankom 28. Statuta Društva (stjecanje, otuđenje ili opterećenje nekretnina, osnivanje novih društava, otuđenje i stjecanje dionica i udjela drugih trgovačkih društava, izdavanje obveznica i dr.) te u drugim slučajevima, kada je to propisano zakonom, Statutom Društva ili odlukom Nadzornoga odbora, ovlašteni su poduzimati samo uz prethodnu suglasnost Nadzornoga odbora. Upravu imenuje i opoziva Nadzorni odbor na vrijeme od pet godina. Nadzorni odbor je sastavljen od sedam članova, a djeluje u sastavu:

Vladimir Bulić (predsjednik),
 Ružica Varga (zamjenik predsjednika),
 Lidiya Posavec (član),
 Katarina Varga (član),
 Marija Drvoderić (član),
 Ana Grašić (član),
 Zoran Štefulj (član).

Glavna skupština vrši izbor i razrješenje šest članova nadzornog odbora dok jednog člana nadzornog odbora biraju, imenuju i opozivaju radnici Društva na način utvrđen pozitivnim propisima Republike Hrvatske. Nadzorni odbor djeluje kao kolegijalno tijelo na sjednicama koje se održavaju najmanje jednom tromjesečno, a na kojima raspravlja i odlučuje o svim pitanjima iz svoje nadležnosti propisane ZTD-om i Statutom Društva. Odluke Nadzornog odbora donose se većinom danih glasova osim u slučajevima kada je Statuom Društva za donošenje odluke predviđeno što drugo.

6. Sukladno odredbama članka 250.a stavka 4. i članka 272.p ZTD-a, ova Izjava je poseban odjeljak i sastavni dio Godišnjega izvješća o stanju Društva za 2019. godinu.

Za Čakovečke mlinove d.d.:



Stjepan Varga
Predsjednik Uprave



Nino Varga
Član Uprave

ČAKOVEČKI MLINOVI D.D.

**KONSOLIDIRANI FINANCIJSKI IZVJEŠTAJI
ZA 2019. GODINU**

Odgovornosti Uprave Grupe za pripremu i odobravanje godišnjeg izvješća

Uprava je dužna pobrinuti se da za svaku financijsku godinu budu sastavljeni financijski izvještaji u skladu s Međunarodnim standardima financijskog izvještavanja koje je usvojila Europska unija („MSFI“), tako da daju istinitu i objektivnu sliku financijskog stanja i rezultata poslovanja Grupe Čakovečki Mlinovi ("Grupa") za to razdoblje.

Uprava Društva očekuje da će Grupa u dogledno vrijeme raspolagati odgovarajućim resursima te stoga i dalje usvaja načelo vremenske neograničenosti poslovanja pri sastavljanju financijskih izvještaja.

Odgovornosti Uprave pri izradi financijskih izvještaja obuhvaćaju sljedeće:

- odabir i dosljednu primjenu odgovarajućih računovodstvenih politika;
- davanje opravdanih i razboritih prosudbi i procjena;
- postupanje u skladu s važećim računovodstvenim standardima, uz objavu i obrazloženje svih materijalno značajnih odstupanja u financijskim izvještajima; i
- sastavljanje financijskih izvještaja pod pretpostavkom vremenske neograničenosti poslovanja, osim ako pretpostavka da će Grupa nastaviti poslovanje nije primjerena.

Uprava Društva je odgovorna za pripremu Godišnjeg izvješća, vođenje odgovarajućih računovodstvenih evidencija, koje u svakom trenutku s opravdanom točnošću prikazuju financijski položaj Grupe i dužna je pobrinuti se da financijski izvještaji budu u skladu s MSFI-jevima.

Pored toga, Uprava je odgovorna za čuvanje imovine Društva te za poduzimanje opravdanih koraka za sprječavanje i otkrivanje prijevare i drugih nepravilnosti.

Financijske izvještaje u nastavku odobrila je Uprava Čakovečkih mlinova d.d. u Čakovcu, dana 19. svibnja 2020. godine.

Za Čakovečke mlinove d.d.:



Stjepan Varga
Predsjednik Uprave



Nino Varga
Član Uprave

IZVJEŠĆE NEOVISNOG REVIZORA

Vlasnicima društva Čakovečki mlinovi d.d.

Izvješće o reviziji financijskih izvještaja

Mišljenje

Obavili smo reviziju financijskih izvještaja društva Čakovečki mlinovi d.d. („Društvo“) i njegovih ovisnih društava („Grupa“), koji obuhvaćaju konsolidirani izvještaj o financijskom položaju Grupe na dan 31. prosinca 2019. godine, konsolidirani izvještaj o sveobuhvatnoj dobiti Grupe, konsolidirani izvještaj o promjenama vlasničke glavnice Grupe i konsolidirani izvještaj o novčanim tokovima Grupe za tada završenu godinu te bilješke uz financijske izvještaje, uključujući i sažetak značajnih računovodstvenih politika („financijski izvještaji“).

Prema našem mišljenju, priloženi financijski izvještaji fer prezentiraju, u svim značajnim odrednicama, konsolidirani financijski položaj Grupe na dan 31. prosinca 2019. godine i njenu konsolidiranu financijsku uspješnost te njene konsolidirane novčane tokove za tada završenu godinu u skladu s Međunarodnim standardima financijskog izvještavanja koje je usvojila Europska unija („MSFI“).

Osnova za mišljenje

Obavili smo našu reviziju u skladu sa Zakonom o reviziji i Međunarodnim revizijskim standardima (MRevS-ima). Naše odgovornosti prema tim standardima su detaljnije opisane u našem izvješću neovisnog revizora u odjeljku *Odgovornosti revizora za reviziju financijskih izvještaja*. Neovisni smo od Grupe u skladu s Kodeksom etike za profesionalne računovođe („IESBA Kodeks“) i ispunili smo naše etičke odgovornosti u skladu s IESBA Kodeksom. Vjerujemo da su revizijski dokazi koje smo pribavili dostatni i primjereni da osiguraju osnovu za naše mišljenje.

Isticanje pitanja

Skrećemo pozornost na bilješku 2.1.1. „Usporedni podaci i prepravljanja početnih stanja“, koja opisuje učinke promjene računovodstvene politike, reklasifikacija te prepravaka računovodstvenih grešaka na prethodna razdoblja. Naše mišljenje nije modificirano u vezi s tim pitanjem.

Ključna revizijska pitanja

Ključna revizijska pitanja su ona pitanja koja su bila, po našoj profesionalnoj prosudbi, od najveće važnosti za našu reviziju financijskih izvještaja tekućeg razdoblja. Tim pitanjima smo se bavili u kontekstu naše revizije financijskih izvještaja kao cjeline i pri formiranju našeg mišljenja o njima, i mi ne dajemo zasebno mišljenje o tim pitanjima.

Društvo upisano u sudski registar Trgovačkog suda u Zagrebu: MBS 030022053; uplaćen temeljni kapital: 44.900,00 kuna; direktori: Marina Tonžetić, Dražen Nimčević; poslovna banka: Zagrebačka banka d.d., Trg bana Josipa Jelačića 10, 10 000 Zagreb, ž. račun/bank account no. 2360000-1101896313; SWIFT Code: ZBAHR2X IBAN: HR272360001101896313; Privredna banka Zagreb d.d., Radnička cesta 50, 10 000 Zagreb, ž. račun/bank account no. 2340009-1110098294; SWIFT Code: PBZGHR2X IBAN: HR3823400091110098294; Raiffeisenbank Austria d.d., Petrinjska 59, 10 000 Zagreb, ž. račun/bank account no. 2484008-1100240905; SWIFT Code: RZBHR2X IBAN: HR1024840081100240905.

Deloitte se odnosi na Deloitte Touche Tohmatsu Limited, skraćeno DTTL, poznat i pod nazivom „Deloitte Global“, pravnu osobu osnovanu prema pravu Ujedinjenog Kraljevstva Velike Britanije i Sjeverne Irske (izvorno „UK private company limited by guarantee“) i mrežu njegovih članova i s njima povezanih subjekata. DTTL i svaki njegov član su pravno odvojeni i samostalni subjekti. Usluge klijentima ne pruža DTTL. Detaljan opis DTTL-a i njegovih članova možete pronaći na adresi www.deloitte.com/hr/o-nama.

IZVJEŠĆE NEOVISNOG REVIZORA (nastavak)

Izvješće o reviziji financijskih izvještaja (nastavak)

Ključna revizijska pitanja (nastavak)

Prihodi od prodaje	Kako smo pristupili ključnom revizijskom pitanju tijekom naše revizije
<p><i>Za računovodstvene politike vidjeti Sažetak značajnijih računovodstvenih politika, bilješka 2.18. – Priznavanje prihoda. Za dodatne informacije vezane uz identificirano ključno revizijsko pitanje, vidjeti bilješku 4 uz godišnje konsolidirane financijske izvještaje.</i></p>	
<p>Grupa iskazuje prihode od prodaje u iznosu od 1.257.969.897 kuna (2018: 1.259.481.036 kuna).</p> <p>Sukladno Međunarodnom standardu financijskog izvještavanja 15: <i>Prihodi po ugovorima s kupcima</i>, Grupa priznaje prihode na način koji odražava prijenos robe na kupca u iznosu naknade za koju se očekuje da ju ima pravo ostvariti u zamjenu za dogovorene robe.</p> <p>Prihodi od prodaje se priznaju prema obvezama izvršenja koje se ispunjavaju u određenom trenutku i prema obvezama izvršenja koje se ispunjavaju tijekom vremena, a sve u skladu s MSFI 15.</p> <p>Ovo područje smatramo ključnim revizijskim pitanjem zbog mogućih značajnih učinaka na financijske izvještaje u slučaju kad prihodi nisu pravilno obračunati i pravovremeno priznati.</p>	<p>Kako bismo odgovorili na rizike povezane s prihodima od prodaje, identificiranima kao ključno revizijsko pitanje, dizajnirali smo revizijske postupke koji su nam omogućili pribavljanje dostatnih primjerenih revizijskih dokaza za naš zaključak o tom pitanju.</p> <p>Proveli smo sljedeće revizijske postupke s obzirom na područje prihoda od prodaje:</p> <ul style="list-style-type: none"> • Preispitivanja i provjere primijenjene računovodstvene politike za priznavanje prihoda; • Stjecanja razumijevanja kontrolnog okruženja i internih kontrola koje je Uprava uspostavila u postupku priznavanja prihoda; • Procjene adekvatnosti dizajna i implementacije provedbe identificiranih internih kontrola relevantnih za postupak priznavanja prihoda; • Testiranja ustroja i učinkovitosti djelovanja identificiranih relevantnih internih kontrola nad procesom prodaje. Temeljem rezultata testiranja ustroja i učinkovitosti djelovanja internih kontrola, provedeno je određivanje opsega i vrste testiranja radi provjere pravilnosti obračunavanja i priznavanja prihoda od prodaje; • Dokaznog testiranja kojim smo provjerili točnost i pravovremenost priznavanja prihoda.

IZVJEŠĆE NEOVISNOG REVIZORA (nastavak)

Izvješće o reviziji financijskih izvještaja (nastavak)

Ostala pitanja

Financijske izvještaje Grupe za godinu završenu 31. prosinca 2018. godine revidirao je drugi revizor, koji je izrazio nemodificirano mišljenje o tim financijskim izvještajima 12. ožujka 2019. godine.

Ostale informacije

Uprava je odgovorna za ostale informacije. Ostale informacije sadrže informacije uključene u Godišnje izvješće, ali ne uključuju financijske izvještaje i naše izvješće neovisnog revizora o njima.

Naše mišljenje o financijskim izvještajima ne obuhvaća ostale informacije.

U vezi s našom revizijom financijskih izvještaja, naša je odgovornost pročitati ostale informacije i, u provođenju toga, razmotriti jesu li ostale informacije značajno proturječne financijskim izvještajima ili našim saznanjima stečenim u reviziji ili se drugačije čini da su značajno pogrešno prikazane. U pogledu Izvješća posloводства i Izjave o primjeni kodeksa korporativnog upravljanja, koji su uključeni u Godišnje izvješće, obavili smo i postupke propisane Zakonom o računovodstvu. Ti postupci uključuju provjeru uključuju li Izvješće posloводства i Izjava o primjeni kodeksa korporativnog upravljanja potrebne objave navedene u člancima 21., 22. i 24. Zakona o računovodstvu te sadrži li Izjava o primjeni kodeksa korporativnog upravljanja informacije navedene u člancima 22. i 24. Zakona o računovodstvu.

Temeljem provedenih postupaka tijekom naše revizije, u mjeri u kojoj smo bili u mogućnost to procijeniti, izvještavamo sljedeće:

- 1) Informacije uključene u ostale informacije u skladu su, u svim značajnim odrednicama, s priloženim financijskim izvještajima Grupe.
- 2) Izvješće posloводства za 2019. godinu pripravljeno je, u svim značajnim odrednicama, u skladu s člancima 21. i 24. Zakona o računovodstvu.
- 3) Izjava o primjeni kodeksa korporativnog upravljanja pripravljena je, u svim značajnim odrednicama, u skladu s člankom 22., stavkom 1., točkama 3. i 4. i člankom 24. Zakona o računovodstvu te uključuje informacije iz članka 22., stavka 1. točaka 2., 5., 6. i 7., i članka 24., stavka 2.

Na temelju poznavanja i razumijevanja poslovanja Grupe i njenog okruženja stečenog u okviru revizije financijskih izvještaja, nismo ustanovili značajne pogrešne prikaze u ostalim informacijama.

Odgovornosti Uprave i onih zaduženih za upravljanje za financijske izvještaje

Uprava je odgovorna za sastavljanje i fer prikaz financijskih izvještaja Grupe u skladu s MSFI-jevima, i za one interne kontrole za koje Uprava odredi da su potrebne za omogućavanje sastavljanja financijskih izvještaja koji su bez značajnog pogrešnog prikaza uslijed prijave ili pogreške.

U sastavljanju financijskih izvještaja, Uprava je odgovorna za procjenjivanje sposobnosti Grupe da nastavi s vremenski neograničenim poslovanjem, objavljivanje, ako je primjenjivo, pitanja povezanih s vremenski neograničenim poslovanjem i korištenjem računovodstvene osnove utemeljene na vremenskoj neograničenosti poslovanja, osim ako Uprava ili namjerava likvidirati Grupu ili prekinuti poslovanje, ili nema realne alternative nego da to učini.

Oni koji su zaduženi za upravljanje su odgovorni za nadziranje procesa financijskog izvještavanja kojeg je ustanovila Grupa.

IZVJEŠĆE NEOVISNOG REVIZORA (nastavak)

Izvješće o reviziji financijskih izvještaja (nastavak)

Odgovornosti revizora za reviziju financijskih izvještaja

Naši ciljevi su steći razumno uvjerenje o tome jesu li financijski izvještaji kao cjelina bez značajnog pogrešnog prikaza uslijed prijevare ili pogreške i izdati izvješće neovisnog revizora koje uključuje naše mišljenje. Razumno uvjerenje je visoka razina uvjerenja, ali nije garancija da će revizija obavljena u skladu s MRevS-ima uvijek otkriti značajno pogrešno prikazivanje kada ono postoji. Pogrešni prikazi mogu nastati uslijed prijevare ili pogreške i smatraju se značajni ako se razumno može očekivati da, pojedinačno ili skupno, utječu na ekonomske odluke korisnika donijete na osnovi tih financijskih izvještaja.

Kao sastavni dio revizije u skladu s MRevS-ima, stvaramo profesionalne prosudbe i održavamo profesionalni skepticizam tijekom revizije. Mi također:

- Prepoznajemo i procjenjujemo rizike značajnog pogrešnog prikaza financijskih izvještaja, zbog prijevare ili pogreške, oblikujemo i obavljamo revizijske postupke kao reakciju na te rizike i pribavljamo revizijske dokaze koji su dostatni i primjereni da osiguraju osnovu za naše mišljenje. Rizik neotkrivanja značajnog pogrešnog prikaza nastalog uslijed prijevare je veći od rizika nastalog uslijed pogreške, jer prijevare može uključiti tajne sporazume, krivotvorenje, namjerno ispuštanje, pogrešno prikazivanje ili zaobilaženje internih kontrola.
- Stječemo razumijevanje internih kontrola relevantnih za reviziju kako bismo oblikovali revizijske postupke koji su primjereni u danim okolnostima, ali ne i za svrhu izražavanja mišljenja o učinkovitosti internih kontrola Grupe.
- Ocjenjujemo primjerenost korištenih računovodstvenih politika i razumnost računovodstvenih procjena i povezanih objava koje je stvorila Uprava.
- Zaključujemo o primjerenosti korištene računovodstvene osnove utemeljene na vremenskoj neograničenosti poslovanja koju koristi Uprava i, temeljeno na pribavljenim revizijskim dokazima, zaključujemo o tome postoji li značajna neizvjesnost u vezi s događajima ili okolnostima koji mogu stvarati značajnu sumnju u sposobnost Grupe da nastavi s vremenski neograničenim poslovanjem. Ako zaključimo da postoji značajna neizvjesnost, od nas se zahtijeva da skrenemo pozornost u našem izvješću neovisnog revizora na povezane objave u financijskim izvještajima Grupe ili, ako takve objave nisu odgovarajuće, da modificiramo naše mišljenje. Naši zaključci se temelje na revizijskim dokazima pribavljenim sve do datuma našeg izvješća neovisnog revizora. Međutim, budući događaji ili uvjeti mogu uzrokovati da Grupa prekine s nastavljanjem poslovanja po vremenski neograničenoj osnovi.
- Ocjenjujemo cjelokupnu prezentaciju, strukturu i sadržaj financijskih izvještaja Grupe, uključujući i objave, kao i odražavaju li financijski izvještaji Grupe transakcije i događaje na kojima su zasnovani na način kojim se postiže fer prezentacija.
- Pribavljamo dostatne i primjerene revizijske dokaze u vezi s financijskim informacijama subjekata ili poslovnih aktivnosti unutar Grupe kako bi izrazili mišljenje o financijskim izvještajima Grupe. Mi smo odgovorni za usmjeravanje, nadziranje i izvođenje revizije Grupe. Mi smo isključivo odgovorni za naše revizijsko mišljenje.

Mi komuniciramo s onima koji su zaduženi za upravljanje u vezi s, između ostalih pitanja, planiranim djelokrugom i vremenskim rasporedom revizije i važnim revizijskim nalazima, uključujući i onima u vezi sa značajnim nedostacima u internim kontrolama koji su otkriveni tijekom naše revizije.

Mi također dajemo izjavu onima koji su zaduženi za upravljanje da smo postupili u skladu s relevantnim etičkim zahtjevima u vezi s neovisnošću i da ćemo komunicirati s njima o svim odnosima i drugim pitanjima za koja se može razumno smatrati da utječu na našu neovisnost, kao i, gdje je primjenjivo, o povezanim zaštitama.

Između pitanja o kojima se komunicira s onima koji su zaduženi za upravljanje, mi određujemo ona pitanja koja su od najveće važnosti u reviziji financijskih izvještaja tekućeg razdoblja Grupe i stoga su ključna revizijska pitanja. Mi opisujemo ta pitanja u našem izvješću neovisnog revizora, osim ako zakon ili regulativa sprječava javno objavljivanje pitanja ili kada odlučimo, u iznimno rijetkim okolnostima, da pitanje ne treba priopćiti u našem izvješću neovisnog revizora jer se razumno može očekivati da bi negativne posljedice priopćavanja nadmašile dobrobiti javnog interesa od takvog priopćavanja.

IZVJEŠĆE NEOVISNOG REVIZORA (nastavak)

Izveštavanje sukladno ostalim zakonskim ili regulatornim zahtjevima

Ostale obveze izvještavanja propisane Uredbom EU br. 537/2014 Europskog parlamenta i Vijeća i Zakonom o reviziji

Glavna skupština imenovala nas je revizorom 24. travnja 2019. godine za potrebe revizije priloženih financijskih izvještaja. Naš neprekinuti angažman traje ukupno 1 godinu te se odnosi na razdoblje od 1. siječnja 2019. do 31. prosinca 2019. godine.

Potvrđujemo sljedeće:

- naše revizorsko mišljenje o priloženim financijskim izvještajima dosljedno je s dodatnim izvješćem izdanim revizorskom odboru Grupe 19. svibnja 2020. godine, u skladu s člankom 11. Uredbe (EU) br. 537/2014 Europskog parlamenta i Vijeća;
- prilikom obavljanja revizije nisu pružane nedozvoljene nerevizijske usluge iz članka 5. stavka 1. Uredbe (EU) br. 537/2014 Europskog parlamenta i Vijeća.

Društvu i društvima pod njegovom kontrolom nismo, uz usluge zakonske revizije, pružili druge usluge, osim onih usluga koje su objavljene u Godišnjem izvješću.

Partner u reviziji odgovoran za angažman koji rezultira ovim izvješćem neovisnog revizora je Domagoj Vuković.

Marina Tonžetić
Direktor



Domagoj Vuković
Ovlašteni revizor

Deloitte d.o.o.

19. svibnja 2020. godine
Radnička cesta 80,
10 000 Zagreb,
Republika Hrvatska

KONSOLIDIRANI IZVJEŠTAJ O SVEOBUHVAATNOJ DOBITI		Bilješka	(u kunama)	
			2019.	2018. prepravljeno
I	POSLOVNI PRIHODI	4	1.366.673.739	1.370.887.396
1.	Prihodi od prodaje s poduzetnicima unutar grupe		-	-
2.	Prihodi od prodaje (izvan grupe)		1.257.969.897	1.259.481.036
3.	Prihodi na temelju upotrebe vlastitih proizvoda, robe i usluga		119.801	128.855
4.	Ostali poslovni prihodi s poduzetnicima unutar grupe		-	-
5.	Ostali poslovni prihodi (izvan grupe)		108.584.041	111.277.505
II	POSLOVNI RASHODI		1.330.559.132	1.324.179.686
1.	Promjene vrijednosti zaliha proizvodnje u tijeku i gotovih proizvoda	5	-358.220	-1.078.303
2.	Materijalni troškovi		1.028.705.437	1.033.324.100
a)	Troškovi sirovina i materijala	6	137.506.214	135.265.637
b)	Troškovi prodane robe	7	842.702.922	840.033.245
c)	Ostali vanjski troškovi	8	48.496.301	58.025.218
3.	Troškovi osoblja	9	187.317.167	188.425.918
a)	Neto plaće i nadnice		123.887.411	123.910.886
b)	Troškovi poreza i doprinosa iz plaća		38.310.051	37.994.207
c)	Doprinosi na plaće		25.119.705	26.520.825
4.	Amortizacija	10	58.996.224	52.636.006
5.	Ostali troškovi	11	44.857.330	37.487.569
6.	Vrijednosna usklađenja	12	2.064.448	2.051.355
a)	dugotrajne imovine (osim financijske imovine)		-	-
b)	kratkotrajne imovine (osim financijske imovine)		2.064.448	2.051.355
7.	Rezerviranja	13	247.595	187.722
a)	Rezerviranja za mirovine, otpremnine i slične obveze		247.595	187.722
b)	Rezerviranja za porezne obveze		-	-
c)	Rezerviranja za započete sudske sporove		-	-
d)	Rezerviranja za troškove obnavljanja prirodnih bogatstava		-	-
e)	Rezerviranja za troškove u jamstvenim rokovima		-	-
f)	Druga rezerviranja		-	-
8.	Ostali poslovni rashodi	14	8.729.151	11.145.319
III	FINANCIJSKI PRIHODI	15	8.459.385	10.672.550
1.	Prihodi od ulaganja u udjele (dionice) poduzetnika unutar grupe		-	-
2.	Prihodi od ulaganja u udjele (dionice) društava povezanih sudjelujućim interesima		-	-
3.	Prihodi od ostalih dugotrajnih financijskih ulaganja i zajmova poduzetnicima unutar grupe		-	-
4.	Ostali prihodi s osnove kamata iz odnosa s poduzetnicima unutar grupe		-	-
5.	Tečajne razlike i ostali financijski prihodi iz odnosa s poduzetnicima unutar grupe		-	-
6.	Prihodi od ostalih dugotrajnih financijskih ulaganja i zajmova		-	-
7.	Ostali prihodi s osnove kamata		1.376.346	1.599.228
8.	Tečajne razlike i ostali financijski prihodi		562.088	903.400
9.	Nerealizirani dobiti (prihodi) od financijske imovine		96.115	-
10.	Ostali financijski prihodi		6.424.836	8.169.922

KONSOLIDIRANI IZVJEŠTAJ O SVEOBUHVAATNOJ DOBITI		Bilješka	(u kunama)	
			2019.	2018. prepravljeno
IV	FINANCIJSKI RASHODI	15	3.777.608	4.703.030
1.	Rashodi s osnove kamata i slični rashodi s poduzet. unutar grupe		-	-
2.	Tečajne razlike i drugi rashodi s poduzetnicima unutar grupe		-	-
3.	Rashodi s osnove kamata i slični rashodi		2.964.239	2.230.920
4.	Tečajne razlike i drugi rashodi		429.417	1.324.719
5.	Nerealizirani gubici (rashodi) od financijske imovine		-	104.249
6.	Vrijednosna usklađenja financijske imovine (neto)		383.952	-
7.	Ostali financijski rashodi		-	1.043.142
V	UDIO U DOBITI OD DRUŠTAVA POVEZANIH SUDJELUJUĆIM INTERESOM		-	-
VI	UDIO U DOBITI OD ZAJEDNIČKIH POTHVATA		-	-
VII	UDIO U GUBITKU OD DRUŠTAVA POVEZANIH SUDJELUJUĆIM INTERESOM		-	-
VIII	UDIO U GUBITKU OD ZAJEDNIČKIH POTHVATA		-	-
IX	UKUPNI PRIHODI		1.375.133.124	1.381.559.946
X	UKUPNI RASHODI		1.334.336.740	1.328.882.716
XI	DOBIT ILI GUBITAK PRIJE OPOREZIVANJA		40.796.384	52.677.230
1.	Dobit prije oporezivanja		40.796.384	52.677.230
2.	Gubitak prije oporezivanja		-	-
XII	POREZ NA DOBIT	16	7.632.991	10.147.525
XIII	DOBIT ILI GUBITAK RAZDOBLJA		33.163.393	42.529.705
1.	Dobit razdoblja		33.163.393	42.529.705
2.	Gubitak razdoblja		-	-

KONSOLIDIRANI IZVJEŠTAJ O SVEOBUHVAATNOJ DOBITI		Bilješka	(u kunama)	
			2019.	2018. prepravljeno
I	DOBIT ILI GUBITAK RAZDOBLJA		33.163.393	42.529.705
II	OSTALA SVEOBUHVAATNA DOBIT/GUBITAK PRIJE POREZA		-	-
1.	Tečajne razlike iz preračuna inozemnog poslovanja		-	-
2.	Promjene revalorizacijskih rezervi dugotrajne materijalne i nematerijalne imovine		-	-
3.	Dobitak ili gubitak s osnove naknadnog vrednovanja financijske imovine raspoložive za prodaju		-	-
4.	Dobitak ili gubitak s osnove učinkovite zaštite novčanih tokova		-	-
5.	Dobitak ili gubitak s osnove učinkovite zaštite neto ulaganja u inozemstvu		-	-
6.	Udio u ostaloj sveobuhvatnoj dobiti/gubitku društava povezanih sudjelujućim interesom		-	-
7.	Aktuarski dobici/gubici po planovima drfiniranih primanja		-	-
8.	Ostale nevlasničke promjene kapitala			
III	POREZ NA OSTALU SVEOBUHVAATNU DOBIT RAZDOBLJA		-	-
IV	NETO OSTALA SVEOBUHVAATNA DOBIT ILI GUBITAK		-	-
V	SVEOBUHVAATNA DOBIT ILI GUBITAK RAZDOBLJA		33.163.393	42.529.705
VI.	SVEOBUHVAATNA DOBIT ILI GUBITAK RAZDOBLJA		33.163.393	42.529.705
1.	Pripisana imateljima kapitala matice		32.874.352	41.043.444
2.	Pripisana manjinskom (nekontrolirajućem) interesu		289.041	1.486.261

U 2019. godini osnovna i razrijeđena zarada po dionici iznosi 315,84 kuna (2018: 405,04 kuna) – bilješka 16.

Bilješke u nastavku čine sastavni dio ovih financijskih izvještaja.

KONSOLIDIRANI IZVJEŠTAJ O FINANCIJSKOM POLOŽAJU		Bilješka	(u kunama)		
			2019.	2018. prepravljeno	2017. prepravljeno
A	POTRAŽIVANJA ZA UPISANI A NEUPLAĆENI KAPITAL		-	-	-
B	DUGOTRAJNA IMOVINA		326.928.960	314.787.024	357.358.708
I	NEMATERIJALNA IMOVINA	17	2.084.991	4.428.693	5.007.263
1.	Izdaci za razvoj		-	-	-
2.	Koncesije, patenti, licencije, robne i uslužne marke, softver i ostala prava		1.782.722	3.352.687	3.892.243
3.	Goodwill		-	-	-
4.	Predumovi za nabavu nematerijalne imovine		-	-	-
5.	Nematerijalna imovina u pripremi		-	-	-
6.	Ostala nematerijalna imovina		302.269	1.076.006	1.115.020
II	MATERIJALNA IMOVINA	18	292.965.285	282.224.667	312.209.245
1.	Zemljište		77.449.744	71.985.347	72.637.943
2.	Građevinski objekti		161.633.385	145.985.763	160.508.589
3.	Postrojenja i oprema		36.243.247	50.399.936	60.318.802
4.	Alati, pogonski inventar i transportna imovina		5.677.431	5.648.419	8.260.535
5.	Biološka imovina		-	-	-
6.	Predumovi za materijalnu imovinu		2.614.220	-	100.901
7.	Materijalna imovina u pripremi		4.840.140	3.268.951	4.976.337
8.	Ostala materijalna imovina		4.927	21.410	78.647
9.	Ulaganje u nekretnine		4.502.191	4.914.841	5.327.491
III	DUGOTRAJNA FINANCIJSKA IMOVINA	19	29.709.998	26.055.832	37.902.233
1.	Ulaganja u udjele (dionice) poduzetnika unutar grupe		-	-	-
2.	Ulaganja u ostale vrijednosne papire poduzetnika unutar grupe		-	-	-
3.	Dani zajmovi, depoziti i slično poduzetnicima unutar grupe		-	-	-
4.	Ulaganja u udjele (dionice) društava povezanih sudjelujućim interesom		-	-	-
5.	Ulaganja u ostale vrijednosne papire društava povezanih sudjelujućim interesom		-	-	-
6.	Dani zajmovi, depoziti i slično društvima povezanim sudjelujućim interesom		-	-	-
7.	Ulaganja u vrijednosne papire		-	-	-
8.	Dani zajmovi, depoziti i slično		1.345.803	1.415.109	15.484.739
9.	Ostala ulaganja koja se obračunavaju metodom udjela		-	-	1.466.089
10.	Ostala dugotrajna financijska imovina		28.364.195	24.640.723	20.951.405
IV	POTRAŽIVANJA	20	172.684	81.593	249.239
1.	Potraživanja od poduzetnika unutar grupe		-	-	-
2.	Potraživanja od društava povezanih sudjelujućim interesom		-	-	-
3.	Potraživanja od kupaca		-	-	-
4.	Ostala potraživanja		172.684	81.593	249.239
V	ODGOĐENA POREZNA IMOVINA	21	1.996.002	1.996.239	1.990.728

KONSOLIDIRANI IZVJEŠTAJ O FINANCIJSKOM POLOŽAJU		Bilješka	(u kunama)		
			2019.	2018. prepravljeno	2017. prepravljeno
C	KRATKOTRAJNA IMOVINA		481.677.999	432.377.139	466.744.115
I	ZALIHE	22	170.698.768	166.133.398	169.291.572
1.	Sirovine i materijal		26.293.791	23.373.239	25.104.014
2.	Proizvodnja u tijeku		-	-	-
3.	Gotovi proizvodi		6.038.328	5.851.233	4.939.722
4.	Trgovačka roba		137.878.788	135.725.055	136.060.774
5.	Predujmovi za zalihe		487.861	1.183.871	3.187.062
6.	Dugotrajna imovina namijenjena prodaji		-	-	-
7.	Biološka imovina		-	-	-
II	POTRAŽIVANJA	23	82.499.754	86.691.136	108.690.776
1.	Potraživanja od poduzetnika unutar grupe		-	-	-
2.	Potraživanja od društava povezanih sudjelujućim interesom		-	-	-
3.	Potraživanja od kupaca		70.556.748	75.305.927	69.573.848
4.	Potraživanja od zaposlenika i članova poduzetnika		4.072.267	5.490.071	6.008.404
5.	Potraživanja od države i drugih institucija		4.448.196	3.401.828	28.162.641
6.	Ostala potraživanja		3.422.543	2.493.310	4.945.883
III	KRATKOTRAJNA FINANCIJSKA IMOVINA	24	181.685.290	148.693.332	167.699.504
1.	Ulaganja u udjele (dionice) poduzetnika unutar grupe		-	-	-
2.	Ulaganja u ostale vrijednosne papire poduzetnika unutar grupe		-	-	-
3.	Dani zajmovi, depoziti i slično poduzetnicima unutar grupe		-	-	-
4.	Ulaganja u udjele (dionice) društava povezanih sudjelujućim interesom		-	-	-
5.	Ulaganja u ostale vrijednosne papire društava povezanih sudjelujućim interesom		-	-	-
6.	Dani zajmovi, depoziti i slično društvima povezanim sudjelujućim interesom		-	-	-
7.	Ulaganja u vrijednosne papire		1.142.630	1.046.700	1.150.217
8.	Dani zajmovi, depoziti i slično		180.487.010	147.229.658	166.486.832
9.	Ostala financijska imovina		55.650	416.974	62.455
IV	NOVAC U BANCI I BLAGAJNI	25	46.794.187	30.859.273	21.062.263
	UKUPNO AKTIVA		808.606.959	747.164.163	824.102.823

KONSOLIDIRANI IZVJEŠTAJ O FINANCIJSKOM POLOŽAJU		Bilješka	(u kunama)		
			2019.	2018. prepravljeno	2017. prepravljeno
A	KAPITAL I REZERVE	26	566.098.110	545.279.558	517.447.271
I	TEMELJNI (UPISANI) KAPITAL		102.900.000	102.900.000	102.900.000
II	KAPITALNE REZERVE		-	-	-
III	REZERVE IZ DOBITI		23.594.373	23.594.373	22.334.373
1.	Zakonske rezerve		5.145.000	5.145.000	3.885.000
2.	Rezerve za vlastite dionice		-	-	-
3.	Vlastite dionice i udjeli (odbitna stavka)		-	-	-
4.	Statutarne rezerve		-	-	-
5.	Ostale rezerve		18.449.373	18.449.373	18.449.373
IV	REVALORIZACIJSKE REZERVE		-	-	-
V	REZERVE FER VRIJEDNOSTI		832.536	198.054	-94.715
1.	Fer vrijednost financijske imovine raspoložive za prodaju		832.536	198.054	-94.715
2.	Učinkoviti dio zaštite novčanih tokova		-	-	-
3.	Učinkoviti dio zaštite neto ulaganja u inozemstvu		-	-	-
VI	ZADRŽANA DOBIT ILI PRENESENI GUBITAK		386.539.446	352.295.819	331.086.460
1.	Zadržana dobit		386.539.446	352.295.819	331.086.460
2.	Prenešeni gubitak		-	-	-
VII	DOBIT ILI GUBITAK POSLOVNE GODINE		32.874.352	41.043.444	34.574.815
1.	Dobit poslovne godine		32.874.352	41.043.444	34.574.815
2.	Gubitak poslovne godine		-	-	-
VIII	MANJINSKI (NEKONTROLIRAJUĆI) INTERES		19.357.403	25.247.868	26.646.338
B	REZERVIRANJA	27	9.228.301	9.406.602	9.406.602
1.	Rezerviranja za mirovine, otpremnine i slične obveze		9.228.301	9.228.301	9.228.301
2.	Rezerviranja za porezne obveze		-	-	-
3.	Rezerviranja za započete sudske sporove		-	178.301	178.301
4.	Rezerviranja za troškove obnavljanja prirodnih bogatstava		-	-	-
5.	Rezerviranja za troškove u jamstvenim rokovima		-	-	-
6.	Druga rezerviranja		-	-	-
C	DUGOROČNE OBVEZE	28	61.678.873	46.467.502	99.641.636
1.	Obveze prema poduzetnicima unutar grupe		-	-	-
2.	Obveze za zajmove, depozite i slično poduzetnika unutar grupe		-	-	-
3.	Obveze prema društvima povezanim sudjelujućim interesom		-	-	-
4.	Obveze za zajmove, depozite i slično društava povezanih sudjelujućim interesom		-	-	-
5.	Obveze za zajmove, depozite i slično		52.584.043	26.799.293	24.855.542
6.	Obveze prema bankama i drugim financijskim institucijama		3.434.580	8.347.709	57.805.344
7.	Obveze za predujmove		-	-	-
8.	Obveze prema dobavljačima		-	-	-
9.	Obveze po vrijednosnim papirima		-	-	-
10.	Ostale dugoročne obveze		5.660.250	11.320.500	16.980.750
11.	Odgodena porezna obveza		-	-	-

KONSOLIDIRANI IZVJEŠTAJ O FINANCIJSKOM POLOŽAJU		Bilješka	(u kunama)		
			2019.	2018. prepravljeno	2017. prepravljeno
D	KRATKOROČNE OBVEZE	29	171.601.675	146.010.501	197.607.314
1.	Obveze prema poduzetnicima unutar grupe		-	-	-
2.	Obveze za zajmove, depozite i slično poduzetnika unutar grupe		-	-	-
3.	Obveze prema društvima povezanim sudjelujućim interesom		-	-	-
4.	Obveze za zajmove, depozite i slično društava povezanih sudjelujućim interesom		-	-	-
5.	Obveze za zajmove, depozite i slično		8.400.841	-	340.125
6.	Obveze prema bankama i drugim financijskim institucijama		5.085.022	5.228.808	17.656.727
7.	Obveze za predujmove		225.135	1.236.972	1.728.875
8.	Obveze prema dobavljačima		115.783.122	97.837.335	139.260.336
9.	Obveze po vrijednosnim papirima		-	-	-
10.	Obveze prema zaposlenima		11.906.465	11.101.576	10.115.171
11.	Obveze za poreze, doprinose i slična davanja		15.010.596	16.651.295	14.073.214
12.	Obveze s osnove udjela u rezultatu		189.924	226.459	211.319
13.	Obveze po osnovi dugotrajne imovine namijenjene prodaji		-	-	-
14.	Ostale kratkoročne obveze		15.000.570	13.728.056	14.221.547
	UKUPNO PASIVA		808.606.959	747.164.163	824.102.823

Bilješke u nastavku čine sastavni dio ovih financijskih izvještaja.

Opis pozicije	Temeljni (upisani) kapital	Kapitalne rezerve	Zakonske rezerve	Rezerve za vlastite dionice	Vlastite dionice i udjeli (odbitna stavka)	Statutarne rezerve	Ostale rezerve	Revalorizacijske rezerve	Fer vrijednost financijske imovine raspoložive za prodaju	Učinkoviti dio zaštite novčanih tokova	Učinkoviti dio zaštite neto ulaganja u inozemstvo	Zadržana dobit / preneseni gubitak	Dobit / gubitak poslovne godine	Ukupno raspodjeljivo imateljima kapitala matice	Manjinski (nekontrolirajući) interes	Ukupno kapital i rezerve
Prethodno razdoblje																
Stanje na dan 31.12.2017. (objavljeno)	102.900.000	-	3.885.000	-	-	-	18.449.373	66.153.230	-	-	-	342.355.915	37.965.061	571.708.579	60.951.295	632.659.874
<i>Prepravci (bilješka 2.1.1.)</i>																
MRS 16 "Nekretnine, postrojenja i oprema" - promjena računovodstvene politike								-66.247.945				-4.877.132	-1.659.822	-72.784.899	-31.534.677	-
MRS 19 "Primanja zaposlenih" - prikaz rezerviranja za mirovine, otpremnine i ostalo												-7.795.516		-7.795.516	-1.432.785	-9.228.301
Utjecaj odgodene porezne imovine na MRS 19 "primanja zaposlenih"												1.403.194		1.403.194	257.901	1.661.095
Vrijednosno usklađenje financijske imovine								94.715	-94.715				-1.730.425	-1.730.425	-1.595.396	-3.325.821
1. Stanje na dan početka prethodne poslovne godine	102.900.000	-	3.885.000	-	-	-	18.449.373	-	-94.715	-	-	331.086.460	34.574.815	490.800.933	26.646.338	517.447.271
2. Promjene računovodstvenih politika	-	-	-	-	-	-	-	-	-	-	-	-	-	-	-	-
3. Ispravak pogreški	-	-	-	-	-	-	-	-	-	-	-	-	-	-	-	-
4. Stanje na dan početka prethodne poslovne godine (prepravljeno) (AOP 01 do 03)	102.900.000	-	3.885.000	-	-	-	18.449.373	-	-94.715	-	-	331.086.460	34.574.815	490.800.933	26.646.338	517.447.271
5. Dobit/gubitak razdoblja	-	-	-	-	-	-	-	-	-	-	-	-	41.043.444	41.043.444	1.486.261	42.529.705
6. Tečajne razlike iz preračuna inozemnog poslovanja	-	-	-	-	-	-	-	-	-	-	-	-	-	-	-	-
7. Promjene revalorizacijskih rezervi dugotrajne materijalne i nematerijalne imovine	-	-	-	-	-	-	-	-	-	-	-	-	-	-	-	-
8. Dobitak ili gubitak s osnove naknadnog vrednovanja financijske imovine raspoložive za prodaju	-	-	-	-	-	-	-	-	292.769	-	-	-	-	292.769	-	292.769
9. Dobitak ili gubitak s osnove učinkovite zaštite novčanog toka	-	-	-	-	-	-	-	-	-	-	-	-	-	-	-	-
10. Dobitak ili gubitak s osnove učinkovite zaštite neto ulaganja u inozemstvu	-	-	-	-	-	-	-	-	-	-	-	-	-	-	-	-
11. Udio u ostaloj sveobuhvatnoj dobiti/gubitku društava povezanih sudjeljujućim interesom	-	-	-	-	-	-	-	-	-	-	-	-	-	-	-	-
12. Aktuarski dobiti/gubici po planovima definiranih primanja	-	-	-	-	-	-	-	-	-	-	-	-	-	-	-	-
13. Ostale nevladničke promjene kapitala	-	-	-	-	-	-	-	-	-	-	-	3.119.544	-	3.119.544	-2.884.731	234.813
14. Porez na transakcije priznate direktno u kapitalu	-	-	-	-	-	-	-	-	-	-	-	-	-	-	-	-
15. Povećanje/smanjenje temeljnog (upisanog) kapitala (osim reinvestiranjem dobiti i u postupku predstečajne nagodbe	-	-	-	-	-	-	-	-	-	-	-	-	-	-	-	-
16. Povećanje temeljnog (upisanog) kapitala reinvestiranjem dobiti	-	-	-	-	-	-	-	-	-	-	-	-	-	-	-	-
17. Povećanje temeljnog (upisanog) kapitala u postupku predstečajne nagodbe	-	-	-	-	-	-	-	-	-	-	-	-	-	-	-	-
18. Otkup vlastitih dionica/udjela	-	-	-	-	-	-	-	-	-	-	-	-	-	-	-	-
19. Isplata udjela u dobiti/dividende	-	-	-	-	-	-	-	-	-	-	-	-15.225.000	-	15.225.000	-	-15.225.000
20. Ostale raspodjele vlasnicima	-	-	-	-	-	-	-	-	-	-	-	-	-	-	-	-
21. Prijenos u pozicije rezervi po godišnjem rasporedu	-	-	1.260.000	-	-	-	-	-	-	-	-	33.314.815	34.574.815	-	-	-
22. Povećanje rezervi u postupku predstečajne nagodbe	-	-	-	-	-	-	-	-	-	-	-	-	-	-	-	-
23. Stanje na zadnji dan izvještajnog razdoblja prethodne poslovne godine (04 do 22)	102.900.000	-	5.145.000	-	-	-	18.449.373	-	198.054	-	-	352.295.819	41.043.444	520.031.690	25.247.868	545.279.558
DODATAK IZVJEŠTAJU O PROMJENAMA KAPITALA (popunjavanje poduzetnik obveznik primjene MSFI-a)																
I. OSTALA SVEOBUHVAATNA DOBIT PRETHODNOG RAZDOBLJA, UMANJENO ZA POREZE (AOP 06 do 14)	-	-	-	-	-	-	-	-	292.769	-	-	3.119.544	-	3.412.313	-2.884.731	527.582
II. SVEOBUHVAATNA DOBIT ILI GUBITAK PRETHODNOG RAZDOBLJA (AOP 05+24)	-	-	-	-	-	-	-	-	292.769	-	-	3.119.544	41.043.444	44.455.757	-1.398.470	43.057.287
III. TRANSAKCIJE S VLASNICIMA PRETHODNOG RAZDOBLJA PRIZNATE DIREKTNO U KAPITALU (AOP 15 do 22)	-	-	1.260.000	-	-	-	-	-	-	-	-	18.089.815	34.574.815	-15.225.000	-	-15.225.000

Opis pozicije	Temeljni (upisani) kapital	Kapitalne rezerve	Zakonske rezerve	Rezerve za vlastite dionice	Vlastite dionice i udjeli (odbitna stavka)	Statutarne rezerve	Ostale rezerve	Revalorizacijske rezerve	Fer vrijednost financijske imovine raspoložive za prodaju	Učinkoviti dio zaštite novčanih tokova	Učinkoviti dio zaštite neto ulaganja u inozemstvo	Zadržana dobit / preneseni gubitak	Dobit / gubitak poslovne godine	Ukupno raspodjeljivo imateljima kapitala matice	Manjinski (nekontrolirani) interes	Ukupno kapital i rezerve
Tekuće razdoblje																
1. Stanje na dan početka tekuće poslovne godine	102.900.000	-	5.145.000	-	-	-	18.449.373	-	198.054	-	-	352.295.819	41.043.444	520.031.690	25.247.868	545.279.558
2. Promjene računovodstvenih politika																
3. Ispravak pogreški																
4. Stanje na dan početka tekuće poslovne godine (prepravljeno) (AOP 27 do 29)	102.900.000	-	5.145.000	-	-	-	18.449.373	-	198.054	-	-	352.295.819	41.043.444	520.031.690	25.247.868	545.279.558
5. Dobit/gubitak razdoblja													32.874.352	32.874.352	289.041	33.163.393
6. Tečajne razlike iz preračuna inozemnog poslovanja																
7. Promjene revalorizacijskih rezervi dugotrajne materijalne i nematerijalne imovine																
8. Dobitak ili gubitak s osnove naknadnog vrednovanja financijske imovine raspoložive za prodaju									634.482					634.482		634.482
9. Dobitak ili gubitak s osnove učinkovite zaštite novčanog toka																
10. Dobitak ili gubitak s osnove učinkovite zaštite neto ulaganja u inozemstvu																
11. Udio u ostaloj sveobuhvatnoj dobiti/gubitku društava povezanih sudjelujućim interesom																
12. Aktuarski dobiti/gubici po planovima definiranih primanja																
13. Ostale nevlasničke promjene kapitala												1.075.183		1.075.183	-6.179.506	-5.104.323
14. Porez na transakcije priznate direktno u kapitalu																
15. Povećanje/smanjenje temeljnog (upisanog) kapitala (osim reinvestiranjem dobiti i u postupku predstečajne nagodbe)																
16. Povećanje temeljnog (upisanog) kapitala reinvestiranjem dobiti																
17. Povećanje temeljnog (upisanog) kapitala u postupku predstečajne nagodbe																
18. Otkup vlastitih dionica/udjela																
19. Isplata udjela u dobiti/dividende												-7.875.000		-7.875.000		7.875.000
20. Ostale raspodjele vlasnicima																
21. Prijenos u pozicije rezervi po godišnjem rasporedu												41.043.444	-41.043.444			
22. Povećanje rezervi u postupku predstečajne nagodbe																
23. Stanje na zadnji dan izvještajnog razdoblja tekuće poslovne godine (AOP 30 do 48)	102.900.000	-	5.145.000	-	-	-	18.449.373	-	832.536	-	-	386.539.446	32.874.352	546.740.707	19.357.403	566.098.110
DODATAK IZVJEŠTAJU O PROMJENAMA KAPITALA (popunjava poduzetnik obveznik primjene MSFI-a)																
I. OSTALA SVEOBUHVAATNA DOBIT TEKUĆEG RAZDOBLJA, UMANJENO ZA POREZE (AOP 32 do 40)	-	-	-	-	-	-	-	-	634.482	-	-	1.075.183	-	1.709.665	-6.179.506	-4.469.841
II. SVEOBUHVAATNA DOBIT ILI GUBITAK TEKUĆEG RAZDOBLJA (AOP 31 + 50)	-	-	-	-	-	-	-	-	634.482	-	-	1.075.183	32.874.352	34.584.017	-5.890.465	28.693.552
III. TRANSAKCIJE S VLASNICIMA TEKUĆEG RAZDOBLJA PRIZNATE DIREKTNO U KAPITALU (AOP 41 do 48)	-	-	-	-	-	-	-	-	-	-	-	33.168.444	-41.043.444	-7.875.000	-	-7.875.000

Bilješke u nastavku čine sastavni dio ovih financijskih izvještaja.

IZVJEŠTAJ O NOVČANOM TIJEKU - INDIREKTNA METODA za godinu koja je završila 31. prosinca 2019.		Bilješka	(u kunama)	
			2019.	2018. prepravljeno
	NOVČANI TIJEK OD POSLOVNIH AKTIVNOSTI			
1.	Dobit prije oporezivanja		40.796.384	52.677.230
2.	Usklađenja:		54.314.447	46.666.486
a	Amortizacija		58.996.224	52.636.006
b	Dobici i gubici od prodaje i vrijednosna usklađenja dugotrajne materijalne i nematerijalne imovine		-	-
c	Dobici i gubici od prodaje i nerealizirani dobici i gubici i vrijednosno usklađenje financijske imovine		383.952	1.043.142
d	Prihodi od kamata i dividendi		-7.801.182	-9.318.500
e	Rashodi od kamata		2.964.239	2.230.920
f	Rezerviranja		-	-
g	Tečajne razlike (nerealizirane)		-132.671	421.319
h	Ostala usklađenja za nenovčane transakcije i nerealizirane dobitke i gubitke		-96.115	-346.401
I	Povećanje ili smanjenje novčanih tokova prije promjena u radnom kapitalu		95.110.831	99.343.716
3.	Promjene u radnom kapitalu		11.030.726	-19.163.559
a	Povećanje ili smanjenje kratkoročnih obveza		11.673.869	-44.489.019
b	Povećanje ili smanjenje kratkotrajnih potraživanja		4.191.382	21.999.640
c	Povećanje ili smanjenje zaliha		-4.565.370	3.158.174
d	Ostala povećanja ili smanjenja radnog kapitala		-269.155	167.646
II	Novac iz poslovanja		106.141.557	80.180.157
4.	Novčani izdaci za kamate		-2.964.239	-2.230.920
5.	Plaćeni porez na dobit		-7.632.991	-10.147.525
A	NETO NOVČANI TOKOVI OD POSLOVNIH AKTIVNOSTI		95.544.327	67.801.712
	NOVČANI TOKOVI OD INVESTICIJSKIH AKTIVNOSTI			
1.	Novčani primici od prodaje dugotrajne materijalne i nematerijalne imovine		-	-
2.	Novčani primici od prodaje financijskih instrumenata		-	-
3.	Novčani primici od kamata		1.376.346	1.344.874
4.	Novčani primici od dividendi		6.424.836	7.973.626
5.	Novčani primici s osnove povrata danih zajmova i štednih uloga		-	36.736.644
6.	Ostali novčani primici od investicijskih aktivnosti		-	-
III	Ukupno novčani primici od investicijskih aktivnosti		7.801.182	46.055.144
1.	Novčani izdaci za kupnju dugotrajne materijalne i nematerijalne imovine		-25.776.551	-22.072.858
2.	Novčani izdaci za stjecanje financijskih instrumenata		-3.723.472	-3.689.318
3.	Novčani izdaci s osnove danih zajmova i štednih uloga za razdoblje		-33.257.352	-
4.	Stjecanje ovisnog društva, umanjeno za stečeni novac		-	-
5.	Ostali novčani izdaci od investicijskih aktivnosti		-	-595.989
IV	Ukupno novčani izdaci od investicijskih aktivnosti		-62.757.375	-26.358.165
B	NETO NOVČANI TOKOVI OD INVESTICIJSKIH AKTIVNOSTI		-54.956.193	19.696.979

IZVJEŠTAJ O NOVČANOM TIJEKU - INDIREKTNA METODA za godinu koja je završila 31. prosinca 2019.		Bilješka	(u kunama)	
			2019.	2018. prepravljeno
	NOVČANI TOKOVI OD FINACIJSKIH AKTIVNOSTI			
1.	Novčani primici od povećanja temeljnog (upisanog) kapitala		-	-
2.	Novčani primici od izdavanja vlasničkih i dužničkih financijskih instrumenata		-	-
3.	Novčani primici od glavnice kredita, pozajmica i drugih posudbi		-	-
4.	Ostali novčani primici od financijskih aktivnosti		179.534	103.517
V	Ukupno novčani primici od financijskih aktivnosti		179.534	103.517
1.	Novčani izdaci za otplatu glavnice kredita, pozajmica i drugih posudbi i dužničkih financijskih instrumenata		-16.957.754	-62.225.679
2.	Novčani izdaci za isplatu dividendi		-7.875.000	-15.225.000
3.	Novčani izdaci za financijski najam		-	-
4.	Novčani izdaci za otkup vlastitih dionica i smanjenje temeljnog (upisanog) kapitala		-	-
5.	Ostali novčani izdaci od financijskih aktivnosti		-	-354.519
VI	Ukupno novčani izdaci od financijskih aktivnosti		-24.832.754	-77.805.198
C	NETO NOVČANI TOKOVI OD FINACIJSKIH AKTIVNOSTI		-24.653.220	-77.701.681
1.	Nerealizirane tečajne razlike po novcu i novčanim ekvivalentima		-	-
D	NETO POVEĆANJE ILI SMANJENJE NOVČANIH TOKOVA		15.934.914	9.797.010
E	NOVAC I NOVČANI EKVIVALENTI NA POČETKU RAZDOBLJA		30.859.273	21.062.263
F	NOVAC I NOVČANI EKVIVALENTI NA KRAJU RAZDOBLJA		46.794.187	30.859.273

Bilješke u nastavku čine sastavni dio ovih financijskih izvještaja.

BILJEŠKA 1 – OPĆI PODACI

Grupa Čakovečki mlinovi d.d. Čakovec, Mlinska 1 (u daljnjem tekstu: **Grupa**) uskladilo je opće akte sa Zakonom o trgovačkim društvima te je na osnovu istih Trgovački sud u Varaždinu Rješenjem Tt-95/482-2 dana 4. prosinca 1995. godine upisao Društvo u sudski registar. Temeljni kapital Društva na dan 31.12.2018. iznosi 102.900.000,00 kn i podijeljen je na 105.000 dionica nominalne vrijednosti 980,00 kn. Dionice Društva nalaze se u kotaciji dioničarskih društava Zagrebačke burze i njima se redovno trguje.

Poslovni računi Društva otvoreni su kod:

- Privredne banke d.d. Zagreb IBAN: HR2623400091116005907,
- Raiffeisenbank Austrija d.d. Zagreb IBAN: HR8124840081101841873,
- Erste & Steiermarkische bank d.d. Zagreb IBAN: HR4924020061100031817, te kod
- Zagrebačke banke d.d. Zagreb IBAN: HR9223600001102561339.

DJELATNOST GRUPE

Grupa ostvaruje pretežni dio prihoda obavljanjem djelatnosti proizvodnje prehrambenih proizvoda (brašna, kruha, peciva, keksa, vafla, tjestenina, kaša, jestivih ulja), te prometa prehrambenim proizvodima. Ostale registrirane djelatnosti društva su: skladištenje robe, djelatnost ostalih agencija u prometu, tehničko ispitivanje i analiza, djelatnosti pakiranja, instalacijski, završni građevinski i opći mehanički radovi za vlastite potrebe, otkup poljoprivrednih proizvoda, uzgoj usjeva, vrtnoga i ukrasnoga bilja, uzgoj stoke, peradi i ostalih životinja, uzgoj usjeva i uzgoj stoke, peradi i ostalih životinja (mješovita proizvodnja), uslužne djelatnosti u biljnoj proizvodnji i stočarstvu, osim veterinarskih usluga.

ORGANI GRUPE

Uprava Grupe: Predsjednik Uprave: Stjepan Varga, član Uprave: Nino Varga.

Nadzorni Odbor: Vladimir Bulić (predsjednik), Ružica Varga, Katarina Varga, Marija Drvoderić, Ana Grašić, Lidija Posavec, Zoran Štefulj.

Revizijski Odbor: Vladimir Bulić (predsjednik), Ružica Varga, Katarina Varga, Marija Drvoderić, Ana Grašić, Lidija Posavec, Zoran Štefulj.

Skupština: Čine je svi dioničari Društva, a predsjednika prema čl. 50 Statuta Društva određuje Nadzorni odbor za svaku Skupštinu.

POVEZANA DRUŠTVA

Društvo	Segment djelatnosti	2019.		2018.	
		% vlasničkih udjela / dionica	% glasačkih prava	% vlasničkih udjela / dionica	% glasačkih prava
METSS d.o.o. Čakovec	Trgovina	100	100	100	100
- Trgocentar d.d. Virovitica (ovisno društvo Metss-a)	Trgovina	49,55	52,03	49,55	52,03
Trgovina Krk d.d. Malinska	Trgovina	87,33	87,33	86,15	86,15
Trgostil d.d. Donja Stubica	Trgovina	76,78	83,15	76,09	79,07
Vražap d.o.o. Zadar	Trgovina / Pekarstvo	100	100	100	100
Radnik d.d. Opatija	Trgovina / Pekarstvo	52,47	52,47	52,47	52,47

BILJEŠKA 2 - SAŽETAK ZNAČAJNIJIH RAČUNOVODSTVENIH POLITIKA

2.1. OSNOVE SASTAVLJANJA I IZJAVA O USKLAĐENOSTI

Društvo je sastavilo ove konsolidirane financijske izvještaje u skladu s hrvatskim zakonskim propisima koji zahtijevaju da financijski izvještaji budu pripremljeni u skladu s Međunarodnim standardima financijskog izvješćivanja koje je odobrila EU (MSFI). Financijski izvještaji Grupe pripremljeni su na načelu povijesnog troška osim financijskih instrumenata vrednovanih po fer vrijednosti.

(a) Prva primjena novih izmjena postojećih standarda koje su na snazi za tekuće izvještajno razdoblje

Grupa je za svoje izvještajno razdoblje koje započinje 01.01.2019. godine usvojila sljedeće nove i dopunjene standarde koje je usvojila Europska unija i koji su relevantni za financijske izvještaje Grupe.

U tekućem izvještajnom razdoblju na snazi su sljedeće izmjene postojećih standarda i nova tumačenja koje je objavio Odbor za Međunarodne računovodstvene standarde („OMRS“) i usvojila ih je Europska unija:

- **MSFI 16 „Najmovi“**, usvojen u Europskoj uniji 31. listopada 2017. godine (na snazi za godišnja razdoblja koja započinju na dan ili nakon 1. siječnja 2019.),
- **Izmjene MSFI-ja 9 „Financijski instrumenti“** – Predujmovi sa značajkama negativne kompenzacije – usvojen u Europskoj Uniji 22. ožujka 2018 (na snazi za godišnja razdoblja koja započinju na dan ili nakon 1. siječnja 2019.),
- **Izmjene MRS-a 19 „Primanja zaposlenih“** - „Izmjene, suženje prava, odnosno isplata iz planova primanja“ usvojene u Europskoj Uniji 13. ožujka 2019. (na snazi za godišnja razdoblja koja započinju na dan ili nakon 1. siječnja 2019. godine),
- **Izmjene MRS-a 28 „Udjeli u pridruženim subjektima i zajedničkim pothvatima“** – „Dugoročna ulaganja u pridružene subjekte i zajedničke pothvate“ - usvojene u Europskoj Uniji 8. veljače 2019. (na snazi za godišnja razdoblja koja započinju na dan ili nakon 1. siječnja 2019.)
- **Izmjene raznih standarda zbog „Dorada MSFI-jeva iz ciklusa 2015.-2017.“**- proizašle iz projekta godišnje dorade MSFI-jeva (MSFI 3, MSFI 11, MRS 12 i MRS 23), prvenstveno radi otklanjanja nepodudarnosti i pojašnjenja teksta – usvojene u Europskoj Uniji 14. ožujka 2019. (na snazi za godišnja razdoblja koja započinju na dan ili nakon 1. siječnja 2019.),
- **OTMFI 23 „Nesigurnost u vezi s primjenom poreznih pravila na porez na dobit“** – usvojeno u Europskoj Uniji 23. listopada 2018 (na snazi za godišnja razdoblja koja započinju na dan ili nakon 1. siječnja 2019.).

Usvajanje navedenih izmjena postojećih standarda i tumačenja nije dovelo do materijalnih promjena financijskih izvještaja Grupe. Detalji vezani uz implementaciju MSFI-ja 16 prikazani su u bilješki 18 i 28.

S 1.1.2019. godine stupio je na snagu novi standard - Međunarodni standard financijskog izvještavanja 16 - Najmovi (u nastavku: Standard ili MSFI 16). MSFI 16 zahtijeva da se prema modelu prepoznavanja najmova, identificira najam na razini sklopljenog ugovora, a najmoprimci moraju u svoje financijske izvještaje priznati financijsku obvezu i imovinu, koja predstavlja pravo na korištenje tijekom razdoblja najma. Najmoprimci nakon inicijalnog priznavanja imovine i financijskih obveza, priznaju i amortizaciju po toj imovini, te financijski trošak na preostalu financijsku obvezu.

(a) Prva primjena novih izmjena postojećih standarda koje su na snazi za tekuće izvještajno razdoblje

Korištenjem opcije u tranziciji pojednostavljenog modificiranog pristupa Društvo je primjenilo MSFI 16 s 1. siječnjem 2019. godine bez prepravljavanja prethodnih razdoblja te bez knjiženja prepravaka na kapitalu. Društvo uzima u obzir isključivo preostale izdatke po ugovoru o najmu, koje diskontiraju koristeći inkrementalnu stopu te knjiži pravo na upravljanje imovinom u istome iznosu. Imovinu s pravom uporabe uvrštena je u istu stavku u kojoj bi odgovarajuća odnosna imovina bila prikazana da je u njegovu vlasništvu, a obveze po najmu iskazane su u okviru dugoročnih i kratkoročnih obveza prema dobavljačima.

Promjena definicije najma uglavnom se odnosi na pojam kontrole. MSFI-jem 16 određuje se sadržava li ugovor najam na temelju kojeg klijent ima pravo kontrolirati uporabu utvrđene imovine u određenom razdoblju u zamjenu za naknadu. To se razlikuje od usredotočenosti na „rizike i koristi” koja obilježava MRS 17 i OTMFI 4.

Kod identificiranja najma korišteni su dopušteni praktični prečaci u tranziciji stoga: svi ugovori o zakupu poslovnog prostora, bez obzira kada su sklopljeni a koji ističu do 31.12.2019. nisu priznavani kao najam, te ukoliko ugovor ima klauzulu da se može raskinuti bez navođenja razloga za raskid, a bez ugovorene kazne ili značajnijeg troška isti nisu biti priznati kao najam.

Društvo primjenjuje definiciju najma i povezane smjernice sadržane u MSFI-ju 16 na sve ugovore o najmu sklopljene ili izmijenjene 1. siječnja 2019. ili nakon tog datuma (bez obzira na to je li riječ o najmodavcu ili najmoprimcu).

Svaki od ugovora vrednovan je na pojedinačnoj osnovi i svaka buduća izmjena ugovora može bitno utjecati na priznavanje odnosno nepriznavanje ugovora kao najmova sukladno zahtjevu MSFI 16.

MSFI 16 će promijeniti način na koji Društvo obračunava najmove koji su prethodno klasificirani kao poslovni najmovi prema MRS-u 17, i koji su bili izvanbilančne stavke. Pri primjeni MSFI-ja 16, Društvo za sve najmove (osim za najmove navedene u nastavku):

- iskazuje imovinu s pravom uporabe i obveze po najmu u izvještaju o financijskom položaju, koje se prvi put mjere u visini sadašnje vrijednosti budućih plaćanja najma, s imovinom s pravom uporabe usklađenom za iznos unaprijed plaćenih ili odgođenih plaćanja najma
- iskazuje amortizaciju imovine s pravom uporabe i kamate na obveze po najmu u izvještaju o dobiti i gubitku;
- razdvaja ukupan iznos novca uplaćenog u dio glavnice (prikazan u aktivnostima financiranja) i kamate (prikazane u poslovnim aktivnostima) u izvještaju o tijeku novca.

Poticaji za najam (npr. razdoblja za koja je najmodavac oslobodio najmoprimca od plaćanja najamnine) iskazani su kao dio mjerenja imovine s pravom uporabe i obveza po najmu, dok su se u skladu s MRS-om 17 iskazivali poticaji za najam, pravocrtno amortizirani kao smanjenje troška najma.

U skladu s MSFI-jem 16, za imovinu s pravom uporabe ispituje se umanjenje vrijednosti u skladu s MRS-om 36.

Kad je riječ o kratkoročnim najmovima (razdoblje najma od 12 mjeseci ili manje) te najmovima imovine male vrijednosti (kao što su tableti i osobna računala te uredski namještaj i telefoni), Društvo je odlučila pravocrtno iskazati rashode za najam, kako je to dopušteno MSFI-jem 16. Navedeni se trošak iskazuje kao „Ostali troškovi” u dobiti i gubitku.

Usvajanjem zahtjeva MSFI 16, Društvo je priznalo novu vrstu imovine u iznosu od 44.913.558 kn, te dugoročne obveze prema dobavljačima s osnove najma u istom iznosu.

01.01.2019.	u kunama
Imovina s pravom korištenja - MSFI 16	44.913.558
Obveze s osnove najma - MSFI 16	44.913.558

b) Novi standardi te izmjene postojećih standarda koje je objavio OMRS, još neusvojeni u Europskoj uniji

MSFI-jevi trenutno usvojeni u Europskoj uniji ne razlikuju se značajno od propisa koje je donio Odbor za Međunarodne računovodstvene standarde (OMRS), izuzev sljedećih standarda, izmjena postojećih standarda i tumačenja, o čijem usvajanju Europska unija do 31. prosinca 2019. godine još nije donijela odluku (datumi stupanja na snagu navedeni u nastavku odnose se na MSFI-jeve u cjelini):

- **MSFI 14 „Regulativom propisane razgraničene stavke“** (na snazi za godišnja razdoblja koja započinju na dan ili nakon 1. siječnja 2016.) – Europska komisija odlučila je postupak preuzimanja ovog prijelaznog standarda odgoditi do objave njegove konačne verzije,
- **MSFI 17 „Ugovori o osiguranju“** (na snazi za godišnja razdoblja koja započinju na dan ili nakon 1. siječnja 2021. godine),
- **Izmjene MRSI 3 “Poslovne kombinacije”** - Definicija poslovanja (na snazi za poslovne kombinacije za koje je datum stjecanja na ili nakon početka prvog godišnjeg izvještajnog razdoblja koje počinje na dan ili nakon 1. siječnja 2020. godine i na stjecanje sredstava do kojih dolazi na ili nakon početka tog razdoblja).
- **Izmjene MSFI-ja 9 “Financijski instrumenti”, MRS-a 39 “Financijski instrumenti: Priznavanje i mjerenje” i MSFI-ja 7 “Financijski instrumenti: Objave”** – Reforma referentne vrijednosti kamatne stope (na snazi za godišnja razdoblja koja započinju na dan ili nakon 1. siječnja 2021. godine),
- **izmjene MSFI-ja 10 „Konsolidirani financijski izvještaji“ i MRS-a 28 „Udjeli u pridruženim subjektima i zajedničkim pothvatima“** – „Prodaja odnosno ulog imovine između ulagatelja i njegovog pridruženog subjekta ili zajedničkog pothvata“ te daljnje izmjene (prvotno određeni datum stupanja na snagu odgođen je do dovršetka projekta istraživanja na temu primjene metode udjela),
- **Izmjene MRS-a 1 “Prezentacija financijskih izvještaja” i MRS-a 8 “Računovodstvene politike, promjene u računovodstvenim procjenama greškama”** – definicija značajnosti (efektivno za godišnja razdoblja počevši na ili nakon 1. siječnja 2020. godine),
- **Izmjene Uputa na konceptualni okvir u MSFI standardima** (na snazi za godišnja razdoblja koja počinju na dan ili nakon 1. siječnja 2020. godine).

Ovi standardi, izmjene postojećih standarda i tumačenja standarda nisu značajni za poslovanje Društva te neće imati značajan utjecaj na financijske izvještaje.

2.1.1. USPOREDNI PODACI I PREPRAVLJANJA POČETNIH STANJA

Tijekom 2019. godine izvršeni su određeni prepravci u financijskim izvještajima Grupe za 2018. godinu i prethodna razdoblja. Razlozi tih prepravaka i pojedine pozicije koje su prepravljene navode se u nastavku.

/i/ Promjena računovodstvene politike i ispravak greške prethodnih razdoblja

Promjena modela naknadnog mjerenja dugotrajne materijalne imovine i ispravak pogrešno obračunate i akumulirane amortizacije imovine u prethodnim razdobljima

U 2019. godini Grupa je promijenila računovodstvenu politiku vezanu uz naknadno mjerenje dugotrajne materijalne imovine, s modela revalorizacije na model troška. Promjena računovodstvene politike provedena je na način da su prepravljani izvještaji prethodnih razdoblja sukladno zahtjevima MRS-a 8: „Računovodstvene politike, promjene računovodstvenih procjena i greške“, a prema kojem je subjekt dužan uskladiti početno stanje svakog sastavnoga dijela kapitala na koji to ima učinak za prvo prezentirano prethodno razdoblje, te ostalih usporednih iznosa objavljenih za svako prezentirano prethodno razdoblje, kao da se nova računovodstvena politika oduvijek primjenjuje. Grupa smatra kako naknadno mjerenje dugotrajne materijalne imovine po modelu troška rezultira relevantnijim i pouzdanijim informacijama za korisnike financijskih izvještaja budući da najbliži konkurenti Grupe također za ovakvu vrstu proizvodne dugotrajne materijalne imovine primjenjuju model troška. Promjenom računovodstvene politike i naknadnog mjerenja na model troška, Grupa korisnicima financijskih izvještaja omogućuje bolju usporedivost s financijskim izvještajima sličnih sudionika na tržištu.

U 2019. godini Grupa je provela ispravak pogrešno obračunate akumulirane amortizacije dugotrajne materijalne imovine, koja se nalazi u ovisnom društvu Trgocentar d.d., a koja je rezultat pogrešno utvrđenog vijeka upotrebe ove imovine iz prethodnih razdoblja. Navedeni ispravak proveden je također u skladu sa zahtjevima MRS-a 8: „Računovodstvene politike, promjene računovodstvenih procjena i greške“, koji zahtijevaju od subjekta da retroaktivno ispravi značajnu grešku prethodnog razdoblja u prvom skupu financijskih izvještaja odobrenih za izdavanje nakon njezina otkrivanja na način da (i) prepravi usporedne iznose za prezentirano prethodno razdoblje u kojem/kojima je greška nastala ili (ii) ako je greška nastala prije prvoga prezentiranog prethodnog razdoblja, na način da prepravi početno stanje imovine, obveza i kapitala za prvo prezentirano prethodno razdoblje.

Sve navedeno dovelo je do sljedećih prepravaka u financijskim izvještajima Grupe:

- Dugotrajna materijalna imovina na dan 31.12.2018. godine umanjena je za 124.598.682 kn (1.1.2018.: za 123.726.411 kn);
- Revalorizacijske rezerve na dan 31.12.2018. godine umanjene su za iznos 64.549.168 kn (1.1.2018.: za 66.247.945) i ukinute;
- Odogođena porezna obveza na dan 31.12.2018. godine umanjena je za 19.074.632 kn (1.1.2018.: za 19.500.125 kn) i ukinute;
- Zadržana dobit na dan 31.12.2018. godine koja se odnosi na imatelje kapitala matice umanjena je za 6.536.954 kn (1.1. 2018.: za 4.877.132 kn);
- Dobit poslovne godine koja je završila 31.12.2018. godine koja se odnosi na imatelje kapitala matice, uslijed povezanog prepravka i povećanja troška amortizacije, umanjena je za 1.509.421 kn (1.1.2018.: za 1.659.822 kn);
- Manjinski (nekontrolirajući) interes na dan 31.12.2018. godine umanjen je za 33.143.384 (1.1.2018.: za 31.534.677 kn).

Izvršena je i reklasifikacija iznosa ulaganja u nekretnine za 2018. godinu od 25.542.692 kn (2017.; 17.451.335 kn) koji se odnosi na nekretnine koje matično društvo iznajmljuje ovisnom društvu te se u odvojenim financijskim izvještajima iskazuje u okviru pozicije ulaganje u nekretnine. Isti iznos sada se iskazuje u konsolidiranim financijskim izvještajima u okviru zemljišta (2018.; 12.948.130 kn, 2017.; 12.010.038 kn) i građevinskih objekata (2018.; 12.594.562 kn, 2017.; 5.441.297 kn). Grupa je također reklasificirala 1.121.300 kn (2017: 1.121.300 kn) s pozicije građevinskih objekata na poziciju ulaganja u nekretnine budući da navedena imovina predstavlja nekretnine koje se iznajmljuju. Navedene reklasifikacije nisu samostalno utjecale na dobit ili gubitak, na ostalu sveobuhvatnu dobit te na zadržanu dobit za prikazana razdoblja.

Pregled navedenih prepravaka početnih stanja usporednog razdoblja (1.1.2018.) i završnih stanja usporednog razdoblja (31.12.2018.), uslijed opisane promjene računovodstvene politike, ispravka računovodstvene greške i reklasifikacije, prezentiran je u Tablici 1 i Tablici 2.

/ii/ Ispravak računovodstvenih grešaka prethodnih razdoblja

Vrijednosna usklađenja Ostalih potraživanja

Grupa u prethodnim razdobljima (u 2017. godini) nije provela ispitivanje nadoknadivosti potraživanja, te nije provela odgovarajuće vrijednosno usklađenje ove imovine u odvojenim izvještajima za prethodna razdoblja. Provedenim ispitivanjem nadoknadivosti ove imovine zaključilo se kako sva potraživanja nisu bila u potpunosti nadoknadiva. U 2019. godini Grupa je, sukladno zahtjevima MRS-a 8: „Računovodstvene politike, promjene računovodstvenih procjena i greške“, koji zahtijeva od subjekta da retroaktivno ispravi značajnu grešku prethodnog razdoblja u prvom skupu financijskih izvještaja odobrenih za izdavanje nakon njezina otkrivanja na način da (i) prepravi usporedne iznose za prezentirano prethodno razdoblje u kojem/kojima je greška nastala ili (ii) ako je greška nastala prije prvoga prezentiranog prethodnog razdoblja, na način da prepravi početno stanje imovine, obveza i kapitala za prvo prezentirano prethodno razdoblje.

Navedeno je dovelo do sljedećih prepravaka u financijskim izvještajima Grupe:

- Ostala potraživanja na dan 31.12.2018. godine umanjena su za 3.325.821 kn (1.1.2018.: za 3.325.821 kn);
- Dobit poslovne godine na dan 1.1.2018. godine koja se odnosi na imatelje kapitala matice godine umanjena je za iznos 1.730.425 kn;
- Zadržana dobit na dan 31.12.2018. godine koja se odnosi na imatelje kapitala matice umanjena je za iznos 1.730.425 kn;
- Manjinski (nekontrolirajući) interes na dan 31.12.2018. godine umanjen je za 1.595.396 kn (1.1.2018.: za 1.595.396 kn).

Izvršena je i reklasifikacija iznosa plaćenih troškova budućeg razdoblja i obračunatih prihoda za 2018. godinu od 898.898 kn (2017.; 1.323.860 kn) na ostala potraživanja. Navedena reklasifikacija nije samostalno utjecala na dobit ili gubitak, na ostalu sveobuhvatnu dobit te na zadržanu dobit za prikazana razdoblja

Pregled navedenih prepravaka početnih stanja usporednog razdoblja (1.1.2018.) i završnih stanja usporednog razdoblja (31.12.2018.), uslijed opisanog ispravka računovodstvene greške prethodnih razdoblja i reklasifikacije, prezentiran je u Tablici 1 i Tablici 2.

Rezerviranja za mirovine, otpremnine i slične obveze

Grupa u prethodnim razdobljima nije, u skladu sa zahtjevima MRS-a 19: „Primanja zaposlenika“ prezentiralo obveze za troškove koji bi eventualno pripali zaposlenicima u budućim razdobljima s osnova prava na jubilarne nagrade vezane na ostvarene godine radnog staža u Grupi i otpremnine prilikom odlaska u mirovinu. U 2019. godini Grupa je, sukladno zahtjevima MRS-a 8: „Računovodstvene politike, promjene računovodstvenih procjena i greške“, a prema kojem je subjekt dužan uskladiti početno stanje svakog sastavnoga dijela kapitala na koji to ima

učinak za prvo prezentirano prethodno razdoblje, te ostalih usporednih iznosa objavljenih za svako prezentirano prethodno razdoblje, kao da se nova računovodstvena politika oduvijek primjenjuje.

Navedeno je dovelo do sljedećih prepravaka u financijskim izvještajima Grupe:

- Rezerviranja na dan 31.12.2018. godine povećana su za 9.228.301 kn (1.1.2018.: za 9.228.301 kn);
- Odgođena porezna imovina na dan 31.12.2018. godine povećana je za 1.661.095 kn (1.1.2018.: za 1.661.095 kn);
- Zadržana dobit na dan 31.12.2018. godine koja se odnosi na imatelje kapitala matice umanjena za iznos 6.392.322 kn (1.1.2018.: za 6.392.322 kn).
- Manjinski (nekontrolirajući) interes na dan 31.12.2018. godine umanjen je za 1.174.884 kn (1.1.2018.: za 1.174.884 kn).

Pregled navedenih prepravaka početnih stanja usporednog razdoblja (1.1.2018.) i završnih stanja usporednog razdoblja (31.12.2018.), uslijed opisanog ispravka računovodstvene greške prethodnih razdoblja, prezentiran je u Tablici 1 i Tablici 2.

Izvršena je i reklasifikacija iznosa odgođenog plaćanja troškova i prihoda budućeg razdoblja i drugih rezerviranja na ostale kratkoročne i dugoročne obveze. Navedena reklasifikacija nije samostalno utjecala na dobit ili gubitak, na ostalu sveobuhvatnu dobit te na zadržanu dobit za prikazana razdoblja. Pregled navedene reklasifikacije za 2018. i 2019. godinu prezentiran je u Tablici 3.

/iii/ Reklasifikacija usporednih podataka

Uz promjene računovodstvenih politika te ispravaka grešaka prošlih razdoblja i prethodno navedenih reklasifikacija, došlo je i do promjena u računskom planu i politici iskazivanja pojedine vrste prihoda i troškova kod ovisnih društava, što je rezultiralo prepravcima u financijskih izvještaja prethodnih razdoblja radi usporedivosti sa prikazanim izvještajima tekuće poslovne godine i usklađenjem prezentacije financijskih izvještaja sa zahtjevima Međunarodnih standarda financijskog izvještavanja. Reklasifikacije po stavkama financijskih izvještaja po društvima prezentirani su Tablici 4. Budući da nije bilo promjene u mjerenju, navedene reklasifikacije nisu imale utjecaj na dobit ili gubitak, na ostalu sveobuhvatnu dobit te na zadržanu dobit. Navedene reklasifikacije vidljive su u Tablici 4.

Tablica 1 - Prepravci u Konsolidiranom izvještaju o financijskom položaju na dan 31. prosinca 2017. godine:

KONSOLIDIRANI IZVJEŠTAJ O FINACIJSKOM POLOŽAJU na dan 31. prosinca 2017.	(u kunama)		
	2017. objavljeno	prepravljnja	2017. prepravljeno
MATERIJALNA IMOVINA	422.597.883	-123.726.411	298.871.472
Zemljište	100.575.390	-27.937.447	72.637.943
Građevinski objekti	237.933.082	-77.424.493	160.508.589
Postrojenja i oprema	60.110.669	208.133	60.318.802
Ostala materijalna imovina	78.616	31	78.647
Ulaganje u nekretnine	23.900.126	-18.572.635	5.327.491
ODGOĐENA POREZNA IMOVINA	329.633	1.661.095	1.990.728
POTRAŽIVANJA	6.947.844	-2.001.961	4.945.883
Ostala potraživanja (vrijednosno usklađenje)	6.947.844	-3.325.821	3.622.023
Ostala potraživanja (reklasifikacija sa aktivnih razgraničenja)		1.323.860	1.323.860
PLAĆENI TROŠKOVI BUDUĆEG RAZDOBLJA I OBRAČUNATI PRIHODI	1.323.860	-1.323.860	-

Tablica 1 - Prepravci u Konsolidiranom izvještaju o financijskom položaju na dan 31. prosinca 2017. godine –nastavak:

KONSOLIDIRANI IZVJEŠTAJ O FINACIJSKOM POLOŽAJU na dan 31. prosinca 2017.		(u kunama)		
		2017. objavljeno	prepravljajna	2017. prepravljeno
	REVALORIZACIJSKE REZERVE	66.153.230	-66.153.230	-
	ZADRŽANA DOBIT ILI PRENESENI GUBITAK	342.355.915	-11.269.455	331.086.460
	Zadržana dobit	342.355.915	-11.269.455	331.086.460
	DOBIT ILI GUBITAK POSLOVNE GODINE	37.965.061	-3.390.246	34.574.815
	Dobit poslovne godine	37.965.061	-3.390.246	34.574.815
	MANJINSKI (NEKONTROLIRAJUĆI) INTERES	60.951.295	-34.304.957	26.646.338
	REZERVIRANJA	-	9.228.301	9.228.301
	Rezerviranja za mirovine, otpremnine i slične obveze	-	9.228.301	9.228.301
	DUGOROČNE OBVEZE	19.500.125	-19.500.125	-
	Odgođena porezna obveza	19.500.125	-19.500.125	-

Tablica 2 - Prepravci u Konsolidiranom izvještaju o financijskom položaju na dan 31. prosinca 2018. godine:

KONSOLIDIRANI IZVJEŠTAJ O FINACIJSKOM POLOŽAJU na dan 31. prosinca 2018.		(u kunama)		
		2018. objavljeno	prepravljajna	2018. prepravljeno
	MATERIJALNA IMOVINA	347.484.633	-124.598.682	222.885.951
	Zemljište	98.984.702	-26.999.355	71.985.347
	Građevinski objekti	216.921.098	-70.935.335	145.985.763
	Ulaganje u nekretnine	31.578.833	-26.663.992	4.914.841
	ODGOĐENA POREZNA IMOVINA	335.144	1.661.095	1.996.239
	POTRAŽIVANJA	4.920.233	-2.426.923	2.493.310
	Ostala potraživanja (vrijednosno usklađenje)	4.920.233	-3.325.821	1.594.412
	Ostala potraživanja (reklasifikacija sa aktivnih razgraničenja)		898.898	898.898
	PLAĆENI TROŠKOVI BUDUĆEG RAZDOBLJA I OBRAČUNATI PRIHODI	898.898	-898.898	-

Tablica 2 - Prepravci u Konsolidiranom izvještaju o financijskom položaju na dan 31. prosinca 2018. godine - nastavak:

KONSOLIDIRANI IZVJEŠTAJ O FINANCIJSKOM POLOŽAJU na dan 31. prosinca 2018.		(u kunama)		
		2018. objavljeno	prepravljnja	2018. prepravljeno
	REVALORIZACIJSKE REZERVE	64.549.168	-64.549.168	-
	ZADRŽANA DOBIT ILI PRENESENI GUBITAK	366.939.588	-14.643.769	352.295.819
	Zadržana dobit	366.939.588	-14.643.769	352.295.819
	DOBIT ILI GUBITAK POSLOVNE GODINE	42.552.865	-1.509.421	41.043.444
	Dobit poslovne godine	42.552.865	-1.509.421	41.043.444
	MANJINSKI (NEKONTROLIRAJUĆI) INTERES	61.161.532	-35.913.664	25.247.868
	REZERVIRANJA	-	9.228.301	9.228.301
	Rezerviranja za mirovine, otpremnine i slične obveze	-	9.228.301	9.228.301
	DUGOROČNE OBVEZE	19.074.632	-19.074.632	-
	Odgodena porezna obveza	19.074.632	-19.074.632	-

Tablica 3 - Reklasifikacije u Konsolidiranom izvještaju o financijskom položaju – odgođeno plaćanje troškova i prihod budućeg razdoblja:

IZVJEŠTAJ O FINACIJSKOM POLOŽAJU na dan 31. prosinca 2018.	Bilješka	(u kunama)		
		2018. objavljeno	prepravljana	2018. prepravljeno
Rezerviranja za započete sudske sporove			178.301	178.301
Druga rezerviranja		2.053.701	-2.053.701	-
Ostale dugoročne obveze			11.320.500	11.320.500
Ostale kratkoročne obveze		23.897	13.704.159	13.728.056
ODGOĐENO PLAĆANJE TROŠKOVA I PRIHOD BUD. RAZDOBLJA		23.149.259	-23.149.259	-

IZVJEŠTAJ O FINACIJSKOM POLOŽAJU na dan 31. prosinca 2017.	Bilješka	(u kunama)		
		2017. objavljeno	prepravljana	2017. prepravljeno
Rezerviranja za započete sudske sporove		-	178.301	178.301
Druga rezerviranja		1.991.635	- 1.991.63	-
Ostale dugoročne obveze		-	16.980.750	16.980.750
Ostale kratkoročne obveze		15.448	14.206.099	14.221.547
ODGOĐENO PLAĆANJE TROŠKOVA I PRIHOD BUD. RAZDOBLJA		29.373.515	- 29.373.515	-

Tablica 4 - Reklasifikacije u Konsolidiranom izvještaju o sveobuhvatnoj dobiti za 2018. godinu:

RAČUN DOBITI I GUBITKA ZA 2018.		Bilješka	(u kunama)		
			2018. objavljeno	prepravljnja	2018. prepravljeno
I	POSLOVNI PRIHODI		1.376.297.760	-5.410.364	1.370.887.396
1.	Prihodi od prodaje s poduzetnicima unutar grupe		-	-	-
2.	Prihodi od prodaje (izvan grupe)		1.274.712.551	-15.231.515	1.259.481.036
3.	Prihodi na temelju upotrebe vlastitih proizvoda, robe i usluga		112.604	16.251	128.855
4.	Ostali poslovni prihodi s poduzetnicima unutar grupe		-	-	-
5.	Ostali poslovni prihodi (izvan grupe)		101.472.605	9.804.900	111.277.505
II	POSLOVNI RASHODI		1.326.447.197	-5.410.364	1.321.036.833
1.	Promjene vrijednosti zaliha proizvodnje u tijeku i gotovih proizvoda		-1.078.303	-	-1.078.303
2.	Materijalni troškovi		1.041.867.985	-8.543.885	1.033.324.100
a)	Troškovi sirovina i materijala		135.656.579	-390.942	135.265.637
b)	Troškovi prodane robe		845.844.119	-5.810.874	840.033.245
c)	Ostali vanjski troškovi		60.367.287	-2.342.069	58.025.218
3.	Troškovi osoblja		188.333.643	92.275	188.425.918
a)	Neto plaće i nadnice		123.872.966	37.920	123.910.886
b)	Troškovi poreza i doprinosa iz plaća		37.939.852	54.355	37.994.207
c)	Doprinosi na plaće		26.520.825	-	26.520.825
4.	Amortizacija		49.493.153	-	49.493.153
5.	Ostali troškovi		37.861.186	-373.617	37.487.569
6.	Vrijednosna usklađenja		2.051.355	-	2.051.355
a)	dugotrajne imovine (osim financijske imovine)		-	-	-
b)	kratkotrajne imovine (osim financijske imovine)		2.051.355	-	2.051.355
7.	Rezerviranja		187.722	-	187.722
a)	Rezerviranja za mirovine, otpremnine i slične obveze		-	-	187.722
b)	Rezerviranja za porezne obveze		-	-	-
c)	Rezerviranja za započete sudske sporove		-	-	-
d)	Rezerviranja za troškove obnavljanja prirodnih bogatstava		-	-	-
e)	Rezerviranja za troškove u jamstvenim rokovima		-	-	-
f)	Druga rezerviranja		187.722	-187.722	-
8.	Ostali poslovni rashodi		7.730.456	3.414.863	11.145.319

Tablica 4 - Reklasifikacije u Konsolidiranom izvještaju o sveobuhvatnoj dobiti za 2018. godinu - nastavak:

RAČUN DOBITI I GUBITKA ZA 2018.		Bilješka	(u kunama)		
			2018. objavljeno	prepravljaja	2018. prepravljeno
III	FINACIJSKI PRIHODI		10.672.550	-	10.672.550
1.	Prihodi od ulaganja u udjele (dionice) poduzetnika unutar grupe		-	-	-
2.	Prihodi od ulaganja u udjele (dionice) društava povezanih sudjelujućim interesima		-	-	-
3.	Prihodi od ostalih dugotrajnih financijskih ulaganja i zajmova poduzetnicima unutar grupe		-	-	-
4.	Ostali prihodi s osnove kamata iz odnosa s poduzetnicima unutar grupe		-	-	-
5.	Tečajne razlike i ostali financijski prihodi iz odnosa s poduzetnicima unutar grupe		-	-	-
6.	Prihodi od ostalih dugotrajnih financijskih ulaganja i zajmova		9.039.479	-9.039.479	-
7.	Ostali prihodi s osnove kamata		475.307	1.123.921	1.599.228
8.	Tečajne razlike i ostali financijski prihodi		1.143.977	-240.577	903.400
9.	Nerealizirani dobiti (prihodi) od financijske imovine		-	-	-
10.	Ostali financijski prihodi		13.787	8.156.135	8.169.922
IV	FINACIJSKI RASHODI		4.703.030	-	4.703.030
1.	Rashodi s osnove kamata i slični rashodi s poduzet. unutar grupe		-	-	-
2.	Tečajne razlike i drugi rashodi s poduzetnicima unutar grupe		-	-	-
3.	Rashodi s osnove kamata i slični rashodi		2.362.257	-131.337	2.230.920
4.	Tečajne razlike i drugi rashodi		1.193.382	131.337	1.324.719
5.	Nerealizirani gubici (rashodi) od financijske imovine		104.249	-	104.249
6.	Vrijednosna usklađenja financijske imovine (neto)		-	-	-
7.	Ostali financijski rashodi		1.043.142	-	1.043.142
V	UDIO U DOBITI OD DRUŠTAVA POVEZANIH SUDJELUJUĆIM INTERESOM		-	-	-
VI	UDIO U DOBITI OD ZAJEDNIČKIH POTHVATA		-	-	-
VII	UDIO U GUBITKU OD DRUŠTAVA POVEZANIH SUDJELUJUĆIM INTERESOM		-	-	-
VIII	UDIO U GUBITKU OD ZAJEDNIČKIH POTHVATA		-	-	-
IX	UKUPNI PRIHODI		1.386.970.310	-5.410.364	1.381.559.946
X	UKUPNI RASHODI		1.331.150.227	-5.410.364	1.325.739.863
XI	DOBIT ILI GUBITAK PRIJE OPOREZIVANJA		55.820.083	-	55.820.083
1.	Dobit prije oporezivanja		55.820.083	-	55.820.083
2.	Gubitak prije oporezivanja		-	-	-
XII	POREZ NA DOBIT		10.147.525	-	10.147.525
XIII	DOBIT ILI GUBITAK RAZDOBLJA		45.672.558	-	45.672.558
1.	Dobit razdoblja		45.672.558	-	45.672.558
2.	Gubitak razdoblja		-	-	-

BILJEŠKA 2 - SAŽETAK ZNAČAJNIJIH RAČUNOVODSTVENIH POLITIKA

U nastavku slijedi opis ključnih računovodstvenih politika.

2.2. OSNOVE KONSOLIDACIJE

Konsolidirani financijski izvještaji Grupe uključuju financijske izvještaje Čakovečki mlinovi d.d. ("Društvo") i društava nad kojima Čakovečki mlinovi d.d. ima kontrolu (ovisna društva) na dan i za godinu koja je završila 31. prosinca 2019. Ulagatelj kontrolira poduzeće u koje ulaže ako je u mogućnosti kontrolirati, ili ima prava na udjele u zaradi drugog poduzeća te može utjecati na visinu raspoređene svote zarade koristeći se svojom moći nad tim poduzećem.

(a) Ulaganje u ovisna društva i zajednički pothvat

Ovisna društva su sva društva nad kojima matično Društvo ima kontrolu ako je temeljem svog sudjelovanja u njemu izložen varijabilnom prinosu, odnosno ima prava na njih te sposobnost utjecati na prinos svojom prevlašću u tom društvu. Postojanje i učinak potencijalnih prava glasa koja se trenutno mogu iskoristiti ili zamijeniti razmatraju se prilikom procjene kontrolira li matično Društvo drugi subjekt. Ulaganja u ovisna društva iskazuju se po trošku umanjenom za gubitak od umanjenja vrijednosti. Matično Društvo ima udjel u zajedničkom pothvatu koje je zajednički kontroliran subjekt, a ulagači imaju ugovor kojim se uspostavlja zajednička kontrola nad ekonomskim aktivnostima subjekta. Matično Društvo priznaje svoj udjel u zajedničkom pothvatu koristeći metodu troška umanjeno za gubitak od umanjenja vrijednosti imovine. Procjena vrijednosti ulaganja u zajednički pothvat matičnog Društva vrši se u slučaju kada postoji naznaka da je ta vrijednost umanjena ili više ne postoje gubici od umanjenja priznati u prethodnim razdobljima.

(b) Poslovna spajanja

Grupa koristi računovodstvenu metodu kupnje za računovodstveni tretman poslovnih spajanja. Naknada prenesena za stjecanje ovisnog društva je fer vrijednost dane imovine, izdanih glavnih instrumenata, te nastalih ili preuzetih obveza na dan kupnje. Prenesena naknada uključuje fer vrijednost svake stavke imovine ili obveza koja je rezultat ugovora o potencijalnoj naknadi. Troškovi povezani sa stjecanjem iskazuju se u izvještaju o sveobuhvatnoj dobiti kako nastanu. Stečena prepoznatljiva imovina, obveze i potencijalne obveze u poslovnom spajanju početno se mjere po fer vrijednosti na dan stjecanja. Višak prenesene naknade, iznad fer vrijednosti udjela Grupe u stečenoj prepoznatljivoj neto imovini iskazuje se kao goodwill. Ako je to manje od fer vrijednosti neto imovine stečenog ovisnog društva razlika se iskazuje izravno u izvještaju o sveobuhvatnoj dobiti.

(c) Gubitak kontrole nad ovisnim društvima

Kada Grupa izgubi kontrolu nad ovisnim društvom, prestaju se priznavati imovina i obveze ovisnog društva te svih povezanih nekontrolirajućih udjela i drugih stavaka kapitala. Dobici ili gubici priznaju se u računu dobiti i gubitka. Zadržani udio u bivšem ovisnom društvu mjeri se po fer vrijednosti kada se kontrola izgubi.

(d) Transakcije eliminirane u konsolidaciji

Stanja i transakcije među članicama Grupe te sva nerealizirana dobit iz transakcija među članicama Grupe, eliminirani su pri konsolidaciji financijskih izvještaja.

2.3. IZVJEŠTAVANJE O POSLOVNIM SEGMENTIMA

Poslovni segment je sastavnica Grupe koja se bavi poslovnim djelatnostima od kojih može ostvariti prihod i u vezi s kojima snosi troškove (uključujući prihod i troškove povezane s transakcijama s drugim sastavnicama istoga subjekta), čije poslovne rezultate redovito pregledava glavni donositelj odluka subjekta kako bi donio odluke o resursima koje je potrebno rasporediti na segment i ocijenio njegove poslovne rezultate, i za koju su dostupni odvojeni financijski podaci. Grupa posluje u poslovnom segmentu trgovine kao dominantnom poslovnom segmentu, te u segmentu proizvodnja hrane (mlinarstvo i pekarstvo) koji nisu toliko dominantni u ukupnom poslovanju Grupe.

2.4. STRANE VALUTE

a) Funkcionalna i izvještajna valuta

Stavke uključene u financijske izvještaje Grupe iskazane su u valuti primarnog gospodarskog okruženja u kojem Grupa posluje (funkcionalna valuta). Financijski izvještaji prikazani su u kunama, što predstavlja funkcionalnu i izvještajnu valutu Grupe.

b) Transakcije i stanja u stranoj valuti

Transakcije u stranim sredstvima plaćanja prevode se u funkcionalnu valutu tako da se iznosi u stranim sredstvima plaćanja preračunavaju po tečaju na dan transakcije. Dobici ili gubici od tečajnih razlika, koji nastaju prilikom podmirenja tih transakcija i preračuna monetarne imovine i obveza izraženih u stranim valutama, priznaju se u računu dobiti i gubitka.

Valuta	31. prosinca 2019. g	31. prosinca 2018. g
1 EUR =	7,442580 kn	7,417575 kn
1 CHF =	6,838721 kn	6,588129 kn
1 USD =	6,649911 kn	6,469192 kn

2.5. NEKRETNINE, POSTROJENJA I OPREMA

Računovodstvene politike primijenjene u financijskim izvještajima tekućeg razdoblja mijenjane su u odnosu i na računovodstvene politike primijenjene u financijskim izvještajima u prethodnim razdobljima u dijelu primjene MRS-a 16 Nekretnine, postrojenja i oprema i to na način da se prešlo sa modela revalorizacije iz t. 31. MRS-a 16 na model troška iz t. 30. MRS-a 16, a na način da su prepravljani izvještaji prethodnih razdoblja sukladno t. 22. MRS-a 8 Računovodstvene politike, promjene računovodstvenih procjena i greške, a prema kojem je subjekt dužan uskladiti početno stanje svakog sastavnoga dijela kapitala na koji to ima učinak za prvo prezentirano prethodno razdoblje, te ostalih usporednih iznosa objavljenih za svako prezentirano prethodno razdoblje kao da se nova računovodstvena politika oduvijek primjenjuje.

Nekretnine, postrojenja i oprema iskazani su u bilanci po povijesnom trošku umanjenom za akumuliranu amortizaciju. Povijesni trošak uključuje trošak koji je izravno povezan sa stjecanjem imovine.

Naknadni izdaci uključuju se u knjigovodstvenu vrijednost imovine ili se, po potrebi, priznaju kao zasebna imovina samo ako će Grupa imati buduće ekonomske koristi od spomenute imovine, te ako se trošak imovine može pouzdano mjeriti. Svi ostali troškovi investicijskog i tekućeg održavanja terete račun dobiti i gubitka u financijskom razdoblju u kojem su nastali.

Zemljište i imovina u pripremi se ne amortizira. Amortizacija ostale imovine obračunava se primjenom pravocrtne metode u svrhu alokacije troška te imovine tijekom njenog procijenjenog korisnog vijeka uporabe. Amortizacija se obračunava za svako sredstvo sve do potpune amortizacije sredstva ili do rezidualne vrijednosti sredstava ako je značajna.

Procijenjeni korisni vijek uporabe i godišnja stopa amortizacije utvrđene su kako slijedi:

- zgrade	10 - 40 godina	od 2,5% - 10%
- oprema	2 - 10 godina	od 10% - 50%
- transportna sredstva	4 - 5 godina	od 20% - 25%

U slučaju da je knjigovodstveni iznos imovine veći od procijenjenog nadoknadivog iznosa, razlika se otpisuje do nadoknadivog iznosa. Dobici i gubici nastali prodajom određuju se usporedbom prihoda i knjigovodstvene vrijednosti sredstva i uključuju se u ostale dobitke - neto u računu dobiti i gubitka.

2.6. ULAGANJA U NEKRETNINE

Ulaganja u nekretnine odnose se uglavnom na poslovne zgrade i zemljišta koja se drže u svrhu dugoročnog stjecanja prihoda od najma ili zbog porasta njihove vrijednosti i Grupa se njima ne koristi. Ulaganje u nekretnine tretiraju se kao dugotrajna ulaganja, osim ako nisu namijenjena prodaji u slijedećoj godini i kupac je identificiran, u kojem slučaju se svrstavaju u kratkotrajnu imovinu.

Ulaganje u nekretnine iskazuje se po povijesnom trošku umanjenom za akumuliranu amortizaciju i rezerviranja za umanjene vrijednosti ako je potrebno. Amortizacija zgrada obračunava se primjenom pravocrtne metode u svrhu alokacije troška tijekom njihova korisnog vijeka uporabe (20 do 40 godina).

Naknadni izdaci kapitaliziraju se samo kada je vjerojatno da će Grupa od toga imati buduće ekonomske koristi i kada se trošak može pouzdano izmjeriti. Svi ostali troškovi popravka i održavanja terete račun dobiti i gubitka kada nastanu. Ukoliko Grupa počne koristiti imovinu namijenjenu prodaji, ona se reklasificira u nekretnine, postrojenja i opremu, te njena knjigovodstvena vrijednost na dan reklasifikacije postaje iznos troška koji će se naknadno amortizirati tijekom upotrebe u poslovne svrhe.

2.7. NEMATERIJALNA IMOVINA

a) Software

Licence za software kapitaliziraju se na temelju troškova stjecanja i troškova koji nastaju dovođenjem software-a u radno stanje. Ovi troškovi amortiziraju se tijekom njihovog korisnog vijeka uporabe (5 godina).

b) Ostala prava

Ostala prava su iskazana po povijesnom trošku, imaju ograničen vijek uporabe i iskazuju se po trošku umanjenom za akumuliranu amortizaciju. Amortizacija se obračunava pravocrtnom metodom kako bi se alocirao trošak ostalih prava tijekom njihovog procijenjenog vijeka uporabe (5 godina).

2.8. UMANJENJE VRIJEDNOSTI NEFINACIJSKE IMOVINE

Godišnje se ispituje umanjenje vrijednosti imovine koja ima neograničen korisni vijek uporabe i koja se ne amortizira. Imovina koja se amortizira pregledava se zbog umanjenja vrijednosti kada događaji ili promijenjene okolnosti ukazuju na to da knjigovodstvena vrijednost možda nije nadoknadiva. Gubitak od umanjenja vrijednosti priznaje se kao razlika između knjigovodstvene vrijednosti imovine i njenog nadoknadivog iznosa. Nadoknadivi iznos je fer vrijednost imovine umanjena za troškove prodaje ili vrijednost imovine u uporabi, ovisno o tome koji je viši. Za potrebe procjene umanjenja vrijednosti, imovina se grupira na najniži nivo kako bi se pojedinačno utvrdio novčani tok (jedinice stvaranja novca).

Nefinancijska imovina, osim goodwilla, za koju je iskazan gubitak od umanjenja vrijednosti, provjerava se na svaki datum izvještavanja radi mogućeg ukidanja umanjenja vrijednosti.

2.9. FINACIJSKA IMOVINA

Kupnja ili prodaja financijske imovine redovnim putem priznaje se i prestaje priznavati na osnovu datuma trgovanja. Redovne kupnje ili prodaje su kupnja ili prodaja financijske imovine koja zahtijeva isporuku imovine u vremenskom okviru utvrđenom propisom ili praksom na tržištu.

Sva priznata financijska imovina naknadno se u cijelosti mjeri po amortiziranom trošku, fer vrijednosti kroz ostalu sveobuhvatnu dobit ili fer vrijednosti kroz dobit ili gubitak, ovisno o poslovnom modelu i karakteristikama ugovorenih tijekova novca financijske imovine.

Klasifikacija financijske imovine

Dužnički instrumenti koji ispunjavaju sljedeće uvjete naknadno se mjere po amortiziranom trošku:

- financijska imovina se drži unutar poslovnog modela čiji je cilj držanje financijske imovine radi naplate ugovornih novčanih tokova; i
- ugovorni uvjeti financijske imovine uzrokuju novčane tijekomove koji su isključivo plaćanje glavnice i kamata na preostali iznos glavnice na određene datume.

Provjera sadrže li ugovorni uvjeti financijske imovine novčane tijekomove koji su isključivo plaćanja glavnice i kamate na preostali iznos glavnice na određene datume radi se isključivo pri početnom priznavanju financijske imovine.

Ukoliko se ugovorni uvjeti financijske imovine značajno promijene ili dođe do provedbe djelomičnog ili potpunog otpisa ugovorenih novčanih tijekova, financijska imovina se prestaje priznavati, početno se priznaje nova financijska imovina koja podliježe ponovnom testu.

Značajnost promjene ugovornih uvjeta izračunava se primjenom originalne efektivne kamate stope na novčane tijekomove uslijed promjene ugovornih uvjeta. Razlika koja proizlazi iz originalnih ugovorenih novčanih tijekova i ovako izračunatih knjiži se u izvještaj o sveobuhvatnoj dobiti ukoliko je beznačajna, dok se kod značajne provodi

prestanak priznavanja kao što je prethodno navedeno. Grupa značajnost promjene ugovornih uvjeta definira na kvalitativnoj i kvantitativnoj razini prilikom svake promjene uvjeta na pojedinom ugovoru.

Dužnički instrumenti koji ispunjavaju sljedeće uvjete naknadno se mjere po fer vrijednosti kroz ostalu sveobuhvatnu dobit (FVOSD):

- financijska imovina se drži unutar modela čiji se cilj ostvaruje prikupljanjem ugovornih novčanih tokova i prodajom financijske imovine;
- ugovorni uvjeti financijske imovine uzrokuju novčane priljeve koji su isključivo plaćanje glavnice i kamata na preostali iznos glavnice na određeni datum

Sva ostala financijska imovina se prema zadanim postavkama mjeri naknadno po fer vrijednosti kroz dobiti ili gubitak.

Grupa pri početnom priznavanju financijske imovine koristi mogućnost neopozivog određivanja sljedećeg:

- Grupa se može neopozivo odlučiti za naknadne promjene fer vrijednosti ulaganja u kapital u ostaloj sveobuhvatnoj dobiti ako su zadovoljeni određeni kriteriji (vidi (ii) dolje); i
- Grupa može neopozivo odrediti dužnički instrument, koji udovoljava kriteriju mjerenja po amortiziranom trošku ili kriteriju mjerenja po FVOSD, mjerenje po fer vrijednosti kroz dobiti ili gubitak ako se time eliminira ili značajno smanjuje računovodstvena neusklađenost (vidi (iii) u nastavku).

Stavke imovine klasificirane su i mjere se kako je prikazano u nastavku:

Opis	Klasifikacija i mjerenje
Aktiva	
Kratkotrajna imovina	
Novac i novčani ekvivalenti (depoziti, komercijalni zapisi)	Držanje radi naplate /Amortizirani trošak
Potraživanja od kupaca i ostala potraživanja	Držanje radi naplate /Amortizirani trošak
Ostala financijska imovina	Držanje radi naplate /Amortizirani trošak
Dani zajmovi i ostala potraživanja	Držanje radi naplate /Amortizirani trošak
Vlasnički instrumenti	Ostali modeli / Fer vrijednost kroz dobit ili gubitak, osim u slučaju korištenja FV OCI opcije
Dugotrajna imovina	
Novac i novčani ekvivalenti (depoziti)	Držanje radi naplate /Amortizirani trošak
Potraživanja od kupaca i ostala potraživanja	Držanje radi naplate /Amortizirani trošak
Ostala financijska imovina	Držanje radi naplate /Amortizirani trošak
Dani zajmovi i ostala potraživanja	Držanje radi naplate /Amortizirani trošak
Vlasnički instrumenti	Ostali modeli / Fer vrijednost kroz dobit ili gubitak, osim u slučaju korištenja FV OCI opcije
Vlasnički instrumenti (udjeli u ovisnim društvima) – van djelokruga MSFI-a 9	Trošak nabave (MRS 27)

(i) Amortizirani trošak i metoda efektivne kamatne stope

Metoda efektivne kamatne stope je metoda izračuna amortiziranog troška dužničkog instrumenta i raspoređivanja prihoda od kamata tijekom relevantnog razdoblja.

Za financijsku imovinu, osim kupljene ili nastale kreditno umanjene financijske imovine (tj. imovina koja je kreditno umanjena prilikom početnog priznavanja), efektivna kamatna stopa je stopa koja točno diskontira procijenjene buduće novčane primitke (uključujući sve naknade i bodove plaćene ili primljene koje čine sastavni dio efektivne kamatne stope, transakcijskih troškova i ostalih premija ili diskonta) isključujući očekivane kreditne gubitke, kroz očekivani vijek dužničkog instrumenta, ili, gdje je prikladno, kraće razdoblje, na bruto knjigovodstvenu vrijednosti dužničkog instrumenta pri početnom priznavanju. Za kupljenu ili nastalu kreditno umanjenu financijsku imovinu, efektivna kamatna stopa usklađena s kreditom izračunava se diskontiranjem procijenjenih budućih novčanih tokova, uključujući očekivane kreditne gubitke, na amortizirani trošak dužničkog instrumenta pri početnom mjerenju.

Amortizirani trošak financijske imovine je iznos po kojem se financijski instrument mjeri pri početnom priznavanju umanjeno za otplate glavnice i uvećano za kumulativnu amortizaciju, koristeći metodu efektivne kamatne stope bilo koje razlike između tog početnog iznosa i iznosa dospjeća, usklađenog za bilo koji gubitak. Bruto knjigovodstvena vrijednost financijske imovine je amortizirani trošak financijske imovine prije usklađivanja za bilo koji gubitak.

Prihodi od kamata priznaju se primjenom metode efektivne kamatne stope za dužničke instrumente koji se naknadno mjere po amortiziranom trošku i po FVOSD. Za financijsku imovinu, osim za kupljenu ili nastalu kreditno umanjenu financijsku imovinu, prihodi od kamata izračunavaju se primjenom efektivne kamatne stope na bruto knjigovodstvenu vrijednost financijske imovine, osim za financijsku imovinu koja je kasnije postala kreditno umanjena.

Za financijsku imovinu koja je kasnije postala kreditno umanjena, prihod od kamata se priznaje primjenom efektivne kamatne stope na amortizirani trošak financijske imovine. Ako se, u narednim izvještajnim razdobljima, kreditni rizik na kreditno umanjenu financijsku instrument poboljša tako da financijski instrument više nije kreditno umanjeno, prihod od kamata se priznaje primjenom efektivne kamatne stope na bruto knjigovodstvenu vrijednost financijske imovine.

Za kupljenu ili nastalu kreditno umanjenu financijsku imovinu, Grupa priznaje prihode od kamata primjenom efektivne kamatne stope usklađene kreditnim rizikom na amortizirani trošak financijske imovine pri početnom priznavanju. Izračun se ne vraća na bruto osnovu čak i ako se kreditni rizik financijske imovine naknadno poboljša tako da financijska imovina više nije kreditno umanjena.

Prihodi od kamata priznaju se u računu dobiti i gubitka i uključeni su u stavku Financijski prihodi (bilješka 15).

(iii) Financijska imovina koja se mjeri po fer vrijednosti kroz dobit ili gubitak

Financijska imovina se klasificira u ostale modele ako je:

- Imovina stečena prvenstveno u svrhu prodaje u kratkom roku; ili
- Pri početnom priznavanju imovina dio portfelja financijskih instrumenata koje Grupa vodi zajedno, te je na temelju istih nedavno ostvarila kratkoročnu dobit; ili
- Riječ o derivatu (osim derivate koji je ugovor o financijskom jamstvu ili određen i učinkovit instrument zaštite)

Financijska imovina koja ne udovoljava kriteriju mjerenja po amortiziranom trošku ili mjerenja po FVOSD mjere se po fer vrijednosti kroz dobiti ili gubitak. Detaljnije:

- Ulaganja u vlasničke instrumente klasificiraju se kao financijska imovina po fer vrijednosti kroz dobiti ili gubitak, osim ako Grupa pri početnom priznavanju vlasnički instrumente koje se ne drži radi trgovanja niti potencijalna naknada proizlazi iz poslovnog spajanja mjeri po opciji FVOSD (vidi (ii) gore).
- Dužnički instrumenti koji ne zadovoljavaju kriterije mjerenja po amortiziranom trošku ili po FVOSD (vidi (i) i (ii) gore) klasificiraju se kao financijska imovina po fer vrijednosti kroz dobiti ili gubitak. Osim toga, dužnički instrumenti koji ispunjavaju ili kriterij mjerenja po amortiziranom trošku ili mjerenja po FVOSD mogu se mjeriti po fer vrijednosti kroz dobiti ili gubitak nakon početnog priznavanja, ako takvo određivanje eliminira ili značajno smanjuje nekonzistentnost mjerenja ili priznavanja (tzv. računovodstvena neusklađenost) koja bi nastala mjerenjem imovine ili obveza ili priznavanje dobitaka i gubitaka na njima na različitim osnovama. Grupa nije odredila niti jedan dužnički instrument po fer vrijednosti kroz dobiti ili gubitak.

Financijska imovina po fer vrijednosti kroz dobiti ili gubitak mjeri se po fer vrijednosti na kraju svakog izvještajnog razdoblja, pri čemu su svi dobiti ili gubici po fer vrijednosti priznati u izvještaju o sveobuhvatnoj dobiti. Neto dobit ili gubitak priznat u dobiti i gubitku uključuje bilo koju dividendu ili kamatu zarađenu na financijskoj imovini i uključen je u stavku ostalih dobitaka i gubitaka (bilješka 15). Fer vrijednost se utvrđuje na način opisan u bilješci 31.

2.10. NAJMOVI

a) Grupa je najmodavac

Imovina dana pod poslovni najam amortizira se tijekom očekivanog vijeka trajanja jednako kao ostala slična imovina.

Najmovi u kojima je Grupa najmodavac klasificiraju se kao financijski ili poslovni najmovi. Najam se klasificira kao financijski najam ako se njime na najmoprimca prenose gotovo svi rizici i koristi povezani s vlasništvom nad odnosnom imovinom. Svi drugi najmovi klasificiraju kao poslovni najmovi.

Kada je Grupa posredni najmodavac, ona obračunava glavni najam i podnajam kao dva zasebna ugovora. Pri razvrstavanju zakupa, posrednički zakupnik klasificira podnajam kao financijski ili operativni najam, kako slijedi:

(a) ako je glavni zakup kratkoročni najam, podnajam se klasificira kao operativni najam;

(b) u protivnom, podnajam se razvrstava na temelju prava korištenja koji proizlazi iz osnovnog najma, a ne na temelju osnovnog sredstva (na primjer, imovina, postrojenje ili oprema koja je predmet zakupa).

Prihodi od najamnina temeljem poslovnog najma priznaju se pravocrtno tijekom razdoblja predmetnog najma. Početni izravni troškovi nastali u fazi pregovaranja i ugovaranja uvjeta poslovnog najma pripisuju se knjigovodstvenom iznosu predmeta najma i priznaju pravocrtno tijekom razdoblja najma.

Potraživanja temeljem financijskih najмова knjiže se kao potraživanja u iznosu neto ulaganja Grupe u najam. Prihodi od financijskog najma raspoređuju se na obračunska razdoblja kako bi odražavali konstantnu periodičku stopu povrata na otvoreno stanje neto ulaganja Grupe temeljem najмова.

Kada ugovor obuhvaća komponente koje se odnose na najam i komponente koje se ne odnose na najam, Grupa primjenjuje MSFI 15 za raspodjelu naknade u skladu s ugovorom za svaku komponentu.

b) Grupa je najmoprimac

Sa 1.1.2019. godine stupio je na snagu novi standard - Međunarodni standard financijskog izvještavanja 16 - Najmovi (u nastavku: Standard ili MSFI 16). MSFI 16 zahtijeva da se prema modelu prepoznavanja najмова, identificira najam na razini sklopljenog ugovora, a najmoprimci moraju u svoje financijske izvještaje priznati financijsku obvezu i imovinu, koja predstavlja pravo na korištenje tijekom razdoblja najma. Najmoprimci nakon inicijalnog priznavanja imovine i financijskih obveza, priznaju i amortizaciju po toj imovini, te financijski trošak na preostalu financijsku obvezu. Korištenjem opcije u tranziciji pojednostavljenog modificiranog pristupa Grupa je primjenilo MSFI 16 s 1. siječnjem 2019. godine bez prepravljanja prethodnih razdoblja te bez knjiženja prepravaka na kapitalu. Grupa uzima u obzir isključivo preostale izdatke po ugovoru o najmu, koje diskontiraju koristeći inkrementalnu stopu te knjiži pravo na upravljanje imovinom u istome iznosu.

Imovinu s pravom uporabe uvrštena je u istu stavku u kojoj bi odgovarajuća odnosna imovina bila prikazana da je u njegovu vlasništvu, a obveze po najmu iskazane su u okviru dugoročnih i kratkoročnih obveza prema dobavljačima.

Kod identificiranja najma korišteni su dopušteni praktični prečaci u tranziciji stoga: svi ugovori o zakupu poslovnog prostora, bez obzira kada su sklopljeni a koji ističu do 31.12.2019. nisu priznavani kao najam, te ukoliko ugovor ima klauzulu da se može raskinuti bez navođenja razloga za raskid, a bez ugovorene kazne ili značajnijeg troška isti nisu biti priznati kao najam. Svaki od ugovora vrednovan je na pojedinačnoj osnovi i svaka buduća izmjena ugovora može bitno utjecati na priznavanje odnosno nepriznavanje ugovora kao najмова sukladno zahtjevu MSFI 16.

Grupa procjenjuje je li riječ o ugovoru o najmu odnosno sadržava li ugovor najam, na početku ugovora. Grupa iskazuje imovinu s pravom uporabe i pripadajuću obvezu po najmu u pogledu svih najмова u kojima je ona najmoprimac, osim kad je riječ o svim kratkoročnim najmovima (definiranim kao najmovima čije trajanje iznosi 12 mjeseci ili manje) te najmove imovine male vrijednosti (kao što su tableti i osobna računala, uredski namještaj i telefoni u iznosu do 5.000 dolara). Za takve najmove Grupa pravocrtно priznaje plaćanja najma kao poslovni rashod tijekom trajanja najma, osim ako neka druga sustavna osnova kvalitetnije ne odražava vremensku dinamiku trošenja ekonomskih koristi od imovine koje se drži u najmu.

Obveza po najmu prvi se put mjeri u visini sadašnje vrijednosti plaćanja najma koja na datum početka nisu podmirena, umanjena uporabom stope koja proizlazi iz najma. Ako tu stopu nije moguće odrediti, najmoprimac se najčešće služi svojom kamatnom stopom zaduživanja. Plaćanja najma obuhvaćena mjerenjem obveze po najmu obuhvaćaju:

- fiksna plaćanja najma (uključujući plaćanja najma koja su u biti fiksna), umanjena za primljene poticaje za najam;
- varijabilna plaćanja najma koja ovise o indeksu ili stopi, početno mjerena primjenom indeksa ili stope koji vrijede na datum početka najma;
- iznos za koji se očekuje da će ih najmoprimac plaćati na temelju jamstava za ostatak vrijednosti;
- cijenu izvršenja mogućnosti kupnje ako je izvjesno da će najmoprimac iskoristiti tu mogućnost; te
- plaćanja kazni za raskid najma ako razdoblje najma odražava da će najmoprimac iskoristiti mogućnost raskida najma.

Obveza po najmu naknadno se mjeri povećanjem knjigovodstvene vrijednosti kako bi odražavala kamate na obveze po najmu (primjenom metode efektivne kamate) te smanjenjem knjigovodstvene vrijednosti kako bi odražavala izvršena plaćanja najma.

Grupa ponovno mjeri obvezu po najmu (te provodi odgovarajuće usklade s povezanom imovinom s pravom uporabe) kada se:

- razdoblje najma promijeni ili nastane značajan događaj ili značajna promjena okolnosti zbog čega dođe do promjene u procjeni izvršavanja mogućnosti kupnje, te se u tom slučaju obveza po najmu ponovno mjeri tako da se revidirana plaćanja najma diskontira primjenom revidirane diskontne stope,
- plaćanja najma promijene zbog promjena indeksa ili stope odnosno promjene u očekivanom plaćanju zajamčenog ostatka vrijednosti, te se u tom slučaju obveza po najmu ponovno mjeri tako da se revidirana plaćanja najma diskontira primjenom nepromijenjenih diskontnih stopa (osim ako je promjena u plaćanjima najma posljedica promjene promjenjivih kamatnih stopa, te se u tom slučaju primjenjuje revidirana diskontna stopa).
- ugovori o najmu mijenjanju, a izmjena najma ne obračunava se kao zaseban najam, te se u tom slučaju obveza po najmu ponovno mjeri na temelju razdoblja izmijenjenog najma tako da se revidirana plaćanja najma diskontira primjenom revidiranih diskontnih stopa na datum stupanja izmjene na snagu.

Grupa nije obavilo takve usklade tijekom prezentiranih razdoblja. Imovina s pravom uporabe obuhvaća početno mjerenje predmetne obveze po najmu, plaćanja najma na dan početka najma ili prije toga, umanjeno za primljene poticaje za zaključenje poslovnog najma i sve početne izravne troškove. Oni se naknadno mjere po trošku umanjenom za akumuliranu amortizaciju i gubitke od umanjenja vrijednosti.

Kada Grupa snosi troškove rastavljanja i uklanjanja imovine u najmu, obnovi mjesta na kojem se imovina nalazi ili vraćanju odnosne imovine u stanje koje se zahtijeva na temelju uvjeta najma, rezerviranje se priznaje i mjeri u skladu s MRS-om 37. Ako se troškovi odnose na imovinu s pravom uporabe, troškovi su uključeni u povezanu imovinu s pravom uporabe, osim ako ti troškovi nastaju pri proizvodnji zaliha.

Imovina s pravom uporabe amortizira se kroz razdoblje najma ili vijek uporabe, ovisno o tome što je kraće. Ako se na temelju najma vlasništvo nad odnosnom imovinom prenese ili ako trošak imovine s pravom uporabe odražava da će Grupa iskoristiti mogućnost kupnje, imovina s pravom uporabe amortizira se kroz korisni vijek uporabe odnosne imovine. Amortizacija započinje na datum početka najma.

Grupa primjenjuje MRS 36 kako bi ustanovilo je li vrijednost imovine s pravom uporabe umanjena odnosno jesu li za nju obračunati bilo kakvi gubici zbog umanjenja vrijednosti, kako je opisano u politici „Nekretnine, postrojenja i oprema”.

Promjenjive najamnine koje ne ovise o indeksu ili stopi nisu obuhvaćene mjerenjem obveze po najmu i imovine s pravom uporabe. Povezana plaćanja priznaju se kao trošak u razdoblju u kojem je nastao događaj ili uvjet koji je potaknuo predmetna plaćanja te se nalaze u „Ostalim vanjskim troškovima” u dobiti i gubitku (vidjeti Bilješku 8.).

Kao praktično rješenje, MSFI 16 najmoprimcu dozvoljava neodvajanje komponenti koje se ne odnose na najam te obračunavanje komponenti koje se odnose na najam i komponenti koje se ne odnose na najam kao jedinstvenu komponentu. Grupa nije upotrijebila to praktično rješenje. Za ugovor koji sadržava komponentu koja se odnosi na najam te jednu ili više dodatnih komponenti koje se ne odnose na najam, Grupa je dužna naknadu u okviru ugovora raspodijeliti na svaku komponentu koja se odnosi na najam na temelju relativne samostalne cijene te komponente i ukupne samostalne cijene komponenti koje se ne odnose na najam.

Politika primjenjiva prije 1. siječnja 2019. godine bila je sljedeća:

Kad Grupa unajmljuje određene nekretnine, postrojenja i opremu, pri čemu Grupa snosi sve rizike i koristi vlasništva, najmovi se klasificiraju kao financijski najmovi. Financijski najmovi se kapitaliziraju na početku najma prema fer vrijednosti unajmljene nekretnine ili sadašnje vrijednosti minimalne najmnine ovisno o tome što je niže. Svako plaćanje razvrstava se na obveze i financijske rashode. Kamatni rashodi iskazuju se u računu dobiti i gubitka tijekom razdoblja najma. Unajmljena imovina amortizira se po korisnom vijeku upotrebe sredstva ili trajanju najma ovisno o tome što je kraće.

Najmovi u kojima Grupa ne snosi bitan udio rizika i koristi vlasništva klasificiraju se kao operativni najmovi. Plaćanja po osnovi operativnih najmovi iskazuju se u računu dobiti i gubitka prema pravocrtnoj metodi u razdoblju trajanja najma.

2.11. ZALIHE

Zalihe se vrednuju po nižoj vrijednosti između troška nabave i neto ostvarive vrijednosti, nakon rezerviranja za zastarjele stavke. Trošak nabave sadrži sve troškove vezane za nabavu i izračunava se na temelju ponderiranih prosječnih nabavnih cijena. Neto ostvariva vrijednost predstavlja procjenu prodajne cijene u redovnom tijeku poslovanja umanjenu za varijabilne troškove prodaje. Prema potrebi obavlja se ispravak vrijednosti oštećenih zaliha te zaliha kojima je prošao rok upotrebe.

2.12. NOVAC I NOVČANI EKVIVALENTI

Novac i novčani ekvivalenti obuhvaćaju gotovinu, depozite kod banaka po viđenju.

2.13. GLAVNICA

Redovne dionice prikazane su kao glavnica. Dionice u vlasništvu prikazuju se kao vlastite dionice i izuzimaju se iz glavnice.

2.14. POSUDBE

Posudbe se početno priznaju po fer vrijednosti umanjenoj za troškove transakcije. U budućim razdobljima, posudbe se iskazuju po amortiziranom trošku; a sve razlike između primitaka (umanjениh za troškove transakcije) i otkupne vrijednosti priznaju se u računu dobiti i gubitka tijekom razdoblja trajanja posudbe. Troškovi posudbe koji se mogu izravno pripisati stjecanju, izgradnji ili proizvodnji kvalificirane imovine su sastavni dio troška te imovine. Posudbe se klasificiraju kao kratkoročne obveze, osim ako Grupa ima bezuvjetno pravo odgoditi podmirenje obveze najmanje 12 mjeseci nakon datuma bilance.

2.15. ODGOĐENI I TEKUĆI POREZ NA DOBIT

Grupa obračunava obvezu za porez u skladu s hrvatskim zakonima i propisima. Porezni rashod koji se obračunava na rezultat za godinu, sastoji se od tekućeg poreza i odgođenog poreza. Tekući porez predstavlja očekivanu poreznu obvezu obračunatu na oporezivi iznos dobiti za poslovnu godinu, koristeći poreznu stopu važeću na dan izvještavanja i sva usklađenja porezne obveze iz prethodnih razdoblja.

Iznos odgođenog poreza obračunava se metodom bilančne obveze, na privremene razlike između porezne osnovice imovine i obveza i njihove knjigovodstvene vrijednosti u financijskim izvještajima. Međutim, odgođeni porez se ne priznaje ako proizlazi iz početnog priznavanja imovine ili obveza u transakciji koja nije poslovno spajanje i koje u vrijeme transakcije ne utječe na računovodstvenu dobit niti na oporezivu dobit (porezni gubitak).

2.16. PRIMANJA ZAPOSLENIH

a) Obveze za mirovine i ostale obveze nakon umirovljenja

U toku redovnog poslovanja prilikom isplata plaća Grupa u ime svojih zaposlenika koji su članovi obveznih mirovinskih fondova obavlja redovita plaćanja doprinosa sukladno zakonu. Obvezni mirovinski doprinosi fondovima iskazuju se kao dio troška plaća kada se obračunaju. Obveza Grupe prestaje u trenutku kada se doprinosi podmire. Grupa nema dodatni mirovinski plan te stoga nema nikakvih drugih obveza u svezi s mirovinama zaposlenika. Nadalje, Grupa nema obvezu osigurati bilo koja druga primanja zaposlenika nakon njihova umirovljenja. Kod izračuna rezerviranja za otpremnine koristi se metoda projicirane kreditne jedinice. Za smrtnost se koriste Tablice smrtnosti Republike Hrvatske 2010.-2012. izdane od Državnog zavoda za statistiku Republike Hrvatske uz faktor korekcije od 75%. Dob odlaska u mirovinu određena je za svakog zaposlenika posebno uzimajući u obzir njegovu sadašnju dob i ukupno ostvareni radni staž te zakonom propisane uvjete umirovljenja. Godišnja stopa odlazaka iz tvrtke za svako društvo izračunata je posebno. Za radnike iznad 50 godina starosti, stopa fluktuacije je postavljena na 0%. Korištena je kamatna stopa prinosa od 1,11%. Kamatna stopa prinosa određena je uzimajući u obzir prinose na Hrvatske državne obveznice. Za izračun inflacije korištena je stopa od 2,00%. Definirane naknade vezane su na prava utvrđena pravilnicima u svakom društvu posebno i kreću se u rasponu za iznos otpremnine za umirovljenje od minimalne obveze da poslodavac prilikom umirovljenja isplaćuje radniku iznos otpremnine od 6000 kuna do maksimalne obveze da poslodavac prilikom umirovljenja isplaćuje radniku iznos otpremnine od tri prosječne neto plaće u zadnja tri mjeseca prije umirovljenja na razini Republike Hrvatske. Za izračun iznosa za rezervaciju jubilarnih nagrada prava se kreću u rasponu od 700,00 kn za 10 godina staža do 1,6 prosječnih neto plaća u Republici Hrvatskoj u zadnja tri mjeseca za 40 godina staža.

b) Otpremnine

Obveze za otpremnine se priznaju kad Grupa prekine radni odnos zaposlenika prije normalnog datuma umirovljenja ili odlukom zaposlenika da dragovoljno prihvati prekid radnog odnosa u zamjenu za naknadu. Grupa priznaje obveze za otpremnine kada je dokazivo preuzela obvezu da prekine radni odnos sa sadašnjim zaposlenicima.

c) Kratkoročna primanja zaposlenih

Grupa priznaje rezerviranje za bonuse kada postoji ugovorna obveza ili praksa iz prošlosti na temelju koje je nastala izvedena obveza. Rezervacija se priznaje i za neiskorištene godišnje odmori u iznosu za koji se očekuje da će biti plaćen kao kratkoročna obveza ukoliko Grupa ima sadašnju zakonsku ili izvedenu obvezu plaćanja tog iznosa kao rezultat izvršene usluge u prošlosti od strane zaposlenika i ukoliko se obveza može pouzdano izmjeriti.

d) Ostala primanja zaposlenika

Obveze po osnovi ostalih dugoročnih primanja zaposlenika, kao što su jubilarne nagrade i zakonske otpremnine, iskazuju se u neto iznosu sadašnje vrijednosti obveze za definirana primanja na datum izvještavanja. Za izračun sadašnje vrijednosti obveze koristi se metoda projicirane kreditne jedinice. Odgovarajući gubici ili dobiti od ponovljenog vrednovanja priznaju se odmah u izvještaju o dobiti ili gubitku, osim aktuarskih dobitaka i gubitaka pri ponovljenom vrednovanju obveza za definirana primanja zaposlenih koji se priznaju u izvještaju o ostaloj sveobuhvatnoj dobiti kao stavke koje se neće prenijeti u dobit ili gubitak u naknadnim razdobljima.

2.17. REZERVIRANJA

Rezerviranja za troškove garancija i sudske sporove priznaju se ako Grupa ima sadašnju zakonsku ili izvedenu obvezu kao posljedicu prošlog događaja, ako je vjerojatno da će biti potreban odljev resursa radi podmirivanja obveze, te ako se iznos obveze može pouzdano procijeniti.

Rezerviranja se mjere po sadašnjoj vrijednosti troškova za koje se očekuje da će biti potrebni za podmirenje obveze, korištenjem diskontne stope prije poreza, koja odražava tekuće tržišne procjene vremenske vrijednosti novca kao i rizike koji su specifični za navedenu obvezu. Iznos rezerviranja povećava se u svakom razdoblju da se odrazi proteklo vrijeme.

2.18. PRIZNAVANJE PRIHODA

Prihodi se priznaju kao iznos cijene transakcije, pri čemu je cijena transakcije iznos naknade na koju Grupa očekuje da ima pravo u zamjenu za prijenos obećane robe ili usluga kupcu, isključujući iznose naplaćene u ime trećih strana. Grupa priznaje prihod kad prenese kontrolu proizvoda ili usluge na kupca. Prihodi se priznaju kako slijedi:

a) Prihodi od prodaje proizvoda i robe

Prihodi se priznaju kada su obveze isporuke zadovoljene prijenosom kontrole obećane robe ili usluge na kupca. Kontrola nad robom prenosi se kada se roba isporuči kupcu, kupac u potpunosti raspolaže robom i ne postoji nepodmirena obveza koja bi mogla utjecati na kupčevo prihvaćanje robe. Isporuka je obavljena kada je roba otpremljena na određenu lokaciju, a rizici zastarijevanja i gubitka preneseni su na kupca. Kontrola nad robom obično se prenosi u određenom trenutku.

Prihodi od prodaje proizvoda i robe u najvećoj mjeri obuhvaćaju prihode od prodaje brašna, kruha, peciva, keksa, vafila, tjestenina, kaša, jestivih ulja. Prihodi od maloprodaje robe priznaju se u trenutku prodaje robe kupcu. Prihodi od maloprodaje uglavnom se ostvaruju u gotovini ili putem kreditnih kartica. Iskazani prihodi uključuju naknade za kreditne kartice koje se iskazuju u okviru ostalih troškova poslovanja. Grupa je definirala dospijeće plaćanja na 30-60 dana.

b) Prihodi od usluga

Usluge koje Grupa pruža u najvećoj mjeri obuhvaćaju usluge transporta. Prihodi od usluga priznaju se u razdoblju u kojem su usluge obavljene. Ako se realizacija usluge proteže na više od jednog razdoblja, metoda inputa (na temelju nastalih troškova) i metoda outputa (na temelju isporučenih jedinica/poslova) koriste se za mjerenje napretka do konačnog izvršenju. Grupa je definirala dospijeće plaćanja na 30-60 dana.

c) Prihod od kamata

Prihodi od kamata priznaju se na vremenski proporcionalnoj osnovi koristeći metodu efektivne kamatne stope.

d) Prihod od dividendi

Prihodi od dividendi priznaju se kada je ustanovljeno pravo na isplatu dividende.

2.19 DRŽAVNE POTPORE

Državne potpore se ne priznaju sve dok ispunjenje uvjeta za dobivanje državne potpore i primitak potpore ne postanu realno izvjesni. Državne potpore se priznaju u dobit i gubitak sustavno kroz razdoblje u kojem Grupa troškove koji trebaju biti pokriveni potporom priznaje kao rashod. Državne potpore kod kojih je osnovni uvjet da Grupa nabavi, izgradi ili na neki drugi način stekne dugotrajnu imovinu se priznaju u konsolidiranom izvještaju o financijskom položaju kao prihodi budućih razdoblja i prenose u dobit i gubitak sustavno i racionalno tijekom korisnog vijeka predmetne imovine. Potraživanja temeljem državnih potpora s naslova nadoknade već nastalih troškova ili gubitaka ili radi pružanja trenutne financijske potpore Grupi bez budućih povezanih troškova se priznaju u dobit i gubitak razdoblja u kojem nastane potraživanje po njima.

2.20. RASPODJELA DIVIDENDI

Raspodjela dividendi dioničarima Grupe priznaje se kao obveza u financijskim izvještajima u razdoblju u kojem su odobrene od strane Glavne skupštine dioničara Grupe.

BILJEŠKA 3 - KLJUČNE RAČUNOVODSTVENE PROCJENE

Procjene se kontinuirano vrednuju i zasnivaju se na iskustvu i drugim čimbenicima, uključujući očekivanja budućih događaja za koje se smatra da su prihvatljiva pod postojećim okolnostima. Grupa izrađuje procjene i stvara pretpostavke vezane za budućnost. Proizašle računovodstvene procjene su, po definiciji, u rijetkim slučajevima izjednačene sa stvarnim rezultatima. U nastavku se navode procjene i pretpostavke koje bi mogle uzrokovati značajan rizik usklađivanja knjigovodstvenih iznosa imovine i obveza u sljedećoj financijskoj godini.

a) Umanjenje vrijednosti nefinancijske imovine

Određivanje umanjenja vrijednosti (ispravka vrijednosti) imovine uključuje korištenje procjena koje sadrže, ali nisu ograničene na uzroke, trenutak i iznos umanjenja vrijednosti. Umanjenje vrijednosti temelji se na mnogim čimbenicima poput promjene tržišnih uvjeta, povećanju troška kapitala, promjenama budućih mogućnosti financiranja, tehnološkoj zastarjelosti, troškovima zamjene, iznosima plaćenim u usporedivim transakcijama i ostalim promjenama okolnosti koje ukazuju na postojanje umanjenja vrijednosti. Nadoknadivi iznos i fer vrijednosti obično se utvrđuju metodom diskontiranog novčanog tijeka koja sadrži razumne pretpostavke o tržištu.

Utvrđivanje pokazatelja umanjenja vrijednosti, kao i procjena budućih novčanih tijekova i određivanje fer vrijednosti imovine (ili grupe imovina) zahtijeva od menadžmenta značajne procjene pri prepoznavanju i vrednovanju pokazatelja umanjenja vrijednosti, očekivanih novčanih tijekova, primjenjivih diskontnih stopa, korisnih vjekova uporabe i ostataka vrijednosti.

b) Korisni vijek trajanja imovine

Utvrđivanje korisnog vijeka imovine temelji se na povijesnom iskustvu sa sličnom imovinom, kao i predviđenom tehnološkom razvoju i promjenama u širim gospodarskim i industrijskim čimbenicima. Primjerenost procijenjenog korisnog vijeka razmatra se jednom godišnje, ili kad god postoji naznaka značajnih promjena u pretpostavkama. Vjerujemo da je ovo važna računovodstvena procjena, budući da uključuje pretpostavke o tehnološkom razvoju i značajno ovisi o investicijskim planovima Grupe. Za detalje vidjeti Bilješku 17 i 18.

c) Model očekivanog gubitka

Procjena budućih očekivanih kreditnih gubitaka, odnosno ispravka vrijednosti financijskih instrumenata uslijed istih, provodi se temeljem prosječne stope otpisa u prethodnim godinama i njezine primjene na neispravljenu financijsku imovinu koja se mjeri po amortiziranom trošku na datum izvještavanja. Grupa koristi pojednostavljeni pristup alokacije potraživanja u Stupanj 2 i Stupanj 3 prema zahtjevima MSFI-ja 9. Potraživanja dospjela preko 365 dana alocirana su u Stupanj 3. Za dane zajmove Grupa koristi opći pristup.

Nakon utuženja i postojanja objektivnih dokaza o umanjenju vrijednosti temeljenih na događaju ili više njih koji Upravi ukazuju na to da ugovoreni novčani tijekovi neće moći biti naplaćeni, provodi se usklađenje vrijednosti navedene financijske imovine, u iznosu koji reflektira navedene parametre. Odluku o usklađenju donosi Uprava. Za detalje vidjeti Bilješke 12, 23.

BILJEŠKA 4 – PRIHODI

Prihodi od prodaje:

(u kunama)	2019.	2018.
Prihodi od prodaje:		prepravljeno
Prihod od prodaje proizvoda na domaćem tržištu	128.107.039	126.850.317
Prihod od prodaje proizvoda na inozemnom tržištu	3.998.205	3.849.811
Prihod od usluge najma na domaćem tržištu	6.017.487	5.658.764
Prihod od ostalih usluga na domaćem tržištu	6.025.417	5.179.609
Prihodi od prodaje robe	1.112.609.760	1.116.702.457
Ostali prihodi od prodaje	1.211.989	1.240.077
Ukupno prihodi od prodaje:	1.257.969.897	1.259.481.036

Od čega:	2019.	2018.
Prihodi od prodaje - veleprodaja	204.461.296	212.924.453
Prihodi od prodaje - maloprodaja	1.053.508.601	1.046.556.583
Ukupno bruto	1.257.969.897	1.259.481.036

Prihodi od prodaje - veleprodaje se odnose na prihode po ugovorima s kupcima.

Prihodi od prodaje po segmentima:

(u kunama)	2019.	2018.
Prihodi od prodaje po segmentima:		prepravljeno
Čakovečki mlinovi d.d. Čakovec	106.871.752	103.726.163
Radnik Opatija d.d. Lovran	100.986.588	108.006.286
Trgovina Krk d.d. Malinska	366.154.588	366.526.836
METSS d.o.o. Čakovec	409.785.856	405.127.393
Trgostil d.d. Donja Stubica	263.514.115	264.188.893
Trgocentar d.d. Virovitica	2.464.918	2.482.027
Vražap d.o.o. Zadar	8.192.080	9.423.437
Ukupno prihodi od prodaje po segmentu:	1.257.969.897	1.259.481.036

Prihodi od usluge najma na domaćem tržištu

U okviru ovih prihoda iskazani su prihodi od najma nekretnina, dijelova nekretnina, te kroz kratkoročne i dugoročne ugovore. Ugovori koji su sklopljeni sa rokom dospijeaća 2020. godine i nadalje, te njihov godišnji priljev dan je u nastavku:

Analiza budućih priljeva prema dospijeaću ugovorni nediskontirani novčani tokovi	2019.	2018.
Do jedne godine	4.467.780	4.203.436
Između jedne i dvije godine	2.623.896	2.983.155
Između dvije i tri godine	2.076.491	1.961.642
Između tri i četiri godine	1.768.610	1.484.577
Između četiri i pet godina	1.205.721	1.195.165
Iznad pet godina	3.201.858	1.032.798
Ukupno bruto	15.344.357	12.860.773

Iznosi najmova priznati kroz dobit ili gubitak	2019.	2018.
Prihod od operativnog najma	5.139.079	4.406.329
Prihod od varijabilnih plaćanja koja ne ovise o indeksu ili stopi po operativnom najmu	-	-
Ukupno bruto	5.139.079	4.406.329

Ostali poslovni prihodi:

(u kunama)	2019.	2018.
Ostali poslovni prihodi		prepravljeno
Prihodi od prodaje imovine, sirovina, materijala i sl.	2.681.076	999.142
Prihodi od viškova	3.467.833	4.665.507
Prihodi od naplaćenih otpisanih potraživanja i sl.	1.017.199	4.415.501
Prihodi od naplaćenih penala, naknada šteta, otpisa obveza i sl.	659.819	687.064
Prihodi od državnih potpora, donacija, nagrada, subvencija i sl.	5.685.214	5.700.460
Prihodi od ukidanja dug. rezerviranja i dr. prihodi iz prot. god.	195.856	930.714
Prihodi od naknada za asortiman, poziciju i oglašavanje robe i sl.	94.877.044	93.879.117
Ukupno ostali poslovni prihodi	108.584.041	111.277.504

(u kunama)	2019.	2018.
Ostali poslovni prihodi po segmentu:		prepravljeno
Čakovečki mlinovi d.d. Čakovec	6.710.900	8.523.028
Radnik Opatija d.d. Lovran	2.172.039	2.544.076
Trgovina Krk d.d. Malinska	31.518.772	31.942.847
METSS d.o.o. Čakovec	38.339.583	38.148.626
Trgostil d.d. Donja Stubica	28.139.973	29.918.343
Trgocentar d.d. Virovitica	567.278	56.376
Vražap d.o.o. Zadar	1.135.496	135.858
KPT d.o.o. u likvidaciji Malinska	-	8.351
Ukupno Ostali poslovni prihodi po segmentu:	108.584.041	111.277.505

Prihodi od državnih potpora i prihodi od donacija, nagrada, subvencija, potpora i pomoći

Najznačajniji dio prihoda od državnih potpora u iznosu od 5.660.250 kn odnosi se na proporcionalni dio primljene potpore društvu Čakovečki mlinovi isplaćenu od strane Agencije za plaćanja u poljoprivredi, ribarstvu i ruralnom razvoju 22. ožujka 2018. u iznosu od 22.641.000 kn, što je činilo maksimalni iznos potpore. Navedena potpora se sukladno zahtjevima iskazuje kao odgođeni prihod koji se priznaje u dobit ili gubitak sustavno tijekom vijeka uporabe imovine na koju se odnosi.

Osnovne informacije poslovanja po segmentima

Grupa je za potrebe upravljanja organizirana u poslovne jedinice koje u osnovi čini pojedino društvo koje u tu svrhu čini utvrđeni izvještajni segment. Izvještajni segmenti sastavni su dio internih financijskih izvještaja. Interne financijske izvještaje redovito pregledava Uprava Grupe koja je i glavni donositelj poslovnih odluka te koja na osnovu njih ocjenjuje uspješnost poslovanja te donosi poslovne odluke.

U nastavku su dane osnovne informacije o segmentima Grupe na nekonsolidiranoj osnovi. Grupe po izvještajnim segmentima. Prikazani prihodi od prodaje odnose se na prihode ostvarene ukupnom prodajom, dok se prodaja među izvještajnim segmentima eliminira prilikom konsolidacije.

(u kunama)	2019.	2018.
Ukupna imovina po segmentima - prije eliminacije:		prepravljeno
Čakovečki mlinovi d.d. Čakovec	300.160.868	297.167.888
Radnik Opatija d.d. Lovran	41.728.485	39.975.111
Trgovina Krk d.d. Malinska	191.028.260	178.077.504
METSS d.o.o. Čakovec	211.598.678	150.844.753
Trgostil d.d. Donja Stubica	135.978.111	122.972.278
Trgocentar d.d. Virovitica	33.632.403	36.920.136
Vražap d.o.o. Zadar	11.965.120	4.603.500
KPT d.o.o. u likvidaciji Malinska	-	1.996.855
Ukupna imovina po segmentima - prije eliminacije:	926.091.925	832.558.025

(u kunama)	2019	2018
Kapital i rezerve - prije eliminacije:		prepravljeno
Čakovečki mlinovi d.d. Čakovec	270.612.234	261.490.358
Radnik Opatija d.d. Lovran	26.921.901	27.124.058
Trgovina Krk d.d. Malinska	151.653.336	144.678.795
METSS d.o.o. Čakovec	105.472.428	99.624.207
Trgostil d.d. Donja Stubica	78.438.769	78.257.561
Trgocentar d.d. Virovitica	-53.929.516	-50.159.511
Vražap d.o.o. Zadar	-2.645.411	-1.039.654
KPT d.o.o. u likvidaciji Malinska		1.992.481
Ukupno kapital i rezerve - prije eliminacije:	576.523.741	561.968.295

(u kunama)	2019.	2018.
Poslovni prihodi - prije eliminacije:		prepravljen
Čakovečki mlinovi d.d. Čakovec	165.156.433	163.913.712
Radnik Opatija d.d. Lovran	116.197.107	122.819.960
Trgovina Krk d.d. Malinska	426.890.838	430.387.883
METSS d.o.o. Čakovec	456.267.443	452.648.262
Trgostil d.d. Donja Stubica	294.249.424	297.874.413
Trgocentar d.d. Virovitica	5.519.725	5.015.254
Vražap d.o.o. Zadar	9.538.118	11.395.054
KPT d.o.o. u likvidaciji Malinska	-	87.599
Ukupno Poslovni prihodi - prije eliminacije:	1.473.819.088	1.484.142.137

(u kunama)	2019.	2018.
Poslovni rashodi - prije eliminacije:		prepravljen
Čakovečki mlinovi d.d. Čakovec	157.170.216	148.982.406
Radnik Opatija d.d. Lovran	115.983.021	122.613.827
Trgovina Krk d.d. Malinska	410.149.877	411.699.866
METSS d.o.o. Čakovec	448.538.972	445.316.922
Trgostil d.d. Donja Stubica	290.774.962	289.648.275
Trgocentar d.d. Virovitica	5.943.285	5.988.842
Vražap d.o.o. Zadar	10.917.700	12.905.538
KPT d.o.o. u likvidaciji Malinska		216.468
Ukupno Poslovni rashodi - prije eliminacije:	1.439.478.033	1.437.372.144

(u kunama)	2019.	2018.
Amortizacija - prije eliminacije:		prepravljen
Čakovečki mlinovi d.d. Čakovec	17.382.445	16.789.743
Radnik Opatija d.d. Lovran	2.976.144	1.884.611
Trgovina Krk d.d. Malinska	11.740.410	12.004.427
METSS d.o.o. Čakovec	16.127.080	6.443.243
Trgostil d.d. Donja Stubica	13.100.134	10.488.031
Trgocentar d.d. Virovitica	4.088.120	3.880.125
Vražap d.o.o. Zadar	1.318.735	1.145.826
Ukupno amortizacija - prije eliminacije:	66.733.068	52.636.006

(u kunama)	2019.	2018.
Dobit -gubitak razdoblja - prije eliminacije:		
Čakovečki mlinovi d.d. Čakovec	16.997.113	16.452.510
Radnik Opatija d.d. Lovran	127.949	191.641
Trgovina Krk d.d. Malinska	12.546.643	14.961.382
METSS d.o.o. Čakovec	10.848.221	12.956.329
Trgostil d.d. Donja Stubica	2.653.048	6.637.917
Trgocentar d.d. Virovitica	-3.770.006	-4.307.469
Vražap d.o.o. Zadar	-1.605.757	-1.793.793
KPT d.o.o. u likvidaciji Malinska		-131.588
Dobit -gubitak razdoblja - prije eliminacije:	37.797.211	44.966.929

BILJEŠKA 5 – PROMJENA VRIJEDNOSTI ZALIHA PROIZVODNJE I GOTOVIH PROIZVODA

Promjene vrijednosti zaliha nedovršene proizvodnje i gotovih proizvoda na dan 31. prosinca u odnosu na 1. siječnja tekuće godine utječu na troškove tako što je u visini povećanja vrijednosti zaliha dio troškova tekuće godine zadržan u zalihama, dok smanjenje vrijednosti zaliha povećava troškove razdoblja. Ove zalihe u 2019. godini povećale su se za 188.877 kuna (u 2018. godini povećale su se za 910.942 kuna). Nadalje, pozicija promjene vrijednosti zaliha korigirana je za iznos viškova na proizvodnji i gotovim proizvodima u iznosu od 24.620 kn (2018: 48.953 kn), te manjkova na proizvodnji i gotovim proizvodima u iznosu od 193.963 (2018.: 216.314 kn), a koji su iskazani u okviru ostalih poslovnih prihoda odnosno rashoda.

BILJEŠKA 6 –TROŠKOVI SIROVINA I MATERIJALA

(u kunama)	2019.	2018.
		prepravljeno
Sirovine i materijal	102.860.087	98.928.368
Energija	32.387.159	34.437.947
Rezervni dijelovi i sitni inventar	2.258.969	1.899.323
Ukupno troškovi sirovine i materijala	137.506.214	135.265.637

BILJEŠKA 7 –TROŠKOVI PRODANE ROBE

(u kunama)	2019.	2018.
		prepravljeno
Troškovi prodane robe	842.702.922	840.033.245
Ukupno troškovi prodane robe	842.702.922	840.033.245

BILJEŠKA 8 – OSTALI VANJSKI TROŠKOVI

(u kunama)	2019.	2018.
		prepravljeno
Prijevozne usluge, te usluge interneta i telefona	10.952.068	11.178.831
Usluge održavanja i servisne usluge	8.213.388	9.063.771
Zakupnine i najamnine	6.857.555	17.283.691
Usluge promidžbe	5.439.175	4.627.918
Komunalne usluge	8.701.394	8.509.608
Troškovi registracije prijevoznih sredstava	353.661	449.134
Usluge tekuće zaštite na radu i troškovi zaštite okoliša	569.217	598.619
Zdravstvene i veterinarske usluge	161.896	219.388
Intelektualne i osobne usluge	4.212.147	2.931.739
Usluge studentskih servisa	2.360.649	2.328.929
Ostale usluge	675.149	833.590
Ukupno ostali vanjski troškovi	48.496.301	58.025.218

Intelektualne i osobne usluge

U okviru troška intelektualnih i osobnih usluga između ostalog iskazan je trošak revizije financijskih izvještaja svih članica Grupe, a koji su ugovoren u ukupnom iznosu od 550.000 kn. U okviru ovih troškova iskazuje se trošak održavanja informatičkog sustava te ostale intelektualne usluge vezane na financijske, porezne i pravne savjetnike od čega najviše otpada na angažirane za analizu strateških opcija i unapređenje dugoročne održivosti te vrijednosno jačanje Grupe Čakovečki mlinovi.

Ostale usluge

U okviru ostalih usluga sadržani su i troškovi uslužnog pakiranja roba i proizvoda, usluge tekuće zaštite na radu, te ostale slične usluge.

BILJEŠKA 9 – TROŠKOVI OSOBLJA

(u kunama)	2019.	2018.
Neto plaće	123.887.411	123.910.886
Troškovi poreza i doprinosa iz plaća	38.310.051	37.994.207
Doprinosi na plaće	25.119.705	26.520.825
Ukupno troškovi osoblja	187.317.167	188.425.918

Do smanjenja troška osoblja u jednom dijelu došlo je zbog promjene poreznih propisa u dijelu reguliranja visine neoporezivih nagrada prema zaposlenicima, a zbog čega je dio regresa koji je u prethodnim razdobljima bio isplaćivan kako plaća sada postao neoporeziva naknada i iskazan je u okviru ostalih troškova kao nagrada radnicima, a u jednom dijelu i zbog smanjenog broja odrađenih radnih sati. Na dan 31. prosinca 2018. godine Grupa ima 2.506 zaposlenih (u 2018.: 2.504).

BILJEŠKA 10 – AMORTIZACIJA

(u kunama)	2019.	2018.
		prepravljeno
Amortizacija nematerijalne imovine	1.815.036	2.070.349
Amortizacija materijalne imovine	57.181.188	50.565.656
Ukupno amortizacija	58.996.224	52.636.006

BILJEŠKA 11 – OSTALI TROŠKOVI

(u kunama)	2019.	2018.
		prepravljeno
Dnevnice za putovanja i putni troškovi	452.896	458.390
Naknade troškova zaposlenima, darovi i pomoći /i/	29.146.601	21.759.251
Doprinosi, članarine i porezi koji ne ovise o poslovnom rezultatu	4.757.127	4.500.392
Naknade nadzornom i isplaćeni drugi dohodak	1.039.507	1.028.455
Troškovi reprezentacije i promidžbe	432.192	607.743
Troškovi premija osiguranja	2.072.552	2.062.839
Bankarske usluge i troškovi platnog prometa	4.702.316	4.677.328
Sudski troškovi, pristojbe i troškovi opomena	261.808	295.357
Ostali nematerijalni troškovi /ii/	1.992.330	2.097.815
Ukupno ostali troškovi	44.857.330	37.487.569

/i/ Naknade troškova zaposlenima, darovi i pomoći

Do povećanja troška nagrada i darova radnicima u najvećem dijelu došlo je zbog promjene poreznih propisa u dijelu reguliranja visine neoporezivih nagrada prema zaposlenicima, a zbog čega je dio regresa koji je u prethodnim razdobljima bio isplaćivan kako plaća sada postao neoporeziva naknada i iskazan je u okviru ostalih troškova kao nagrada radnicima. Nadalje sva društva pristupila su i dodatnom nagrađivanju radnika.

/ii/ Ostali nematerijalni troškovi

U okviru ostalih nematerijalnih troškova poslovanja u najvećoj mjeri nalaze se izdaci za zdravstveni nadzor i kontrolne preglede proizvoda, troškovi zaštite okoliša i sl. naknade, te ostali slični troškovi.

BILJEŠKA 12 – VRIJEDNOSNA USKLAĐENJA

(u kunama)	2019.	2018.
Vrijednosno usklađenje dugotrajne imovine	-	-
Vrijednosno usklađenje kratkotrajne imovine	2.064.448	2.051.355
Ukupno vrijednosna usklađenja	2.064.448	2.051.355

Troškove vrijednosnog usklađenja kratkotrajne imovine čine vrijednosna usklađenja po osnovi ispravka vrijednosti potraživanja od kupaca za isporučena dobra i obavljene usluge, a koja prema procjeni odgovornih osoba postoji vjerojatnost da neće biti naplaćena, te ostala vrijednosna usklađenja po potraživanjima koja su utužena ili prijavljena u postupcima predstečaja i stečaja, te otpisana kao nenaplativa potraživanja.

U 2019. godini obračunati su troškovi za usklađenja vrijednosti kratkotrajne imovine u iznosu od 2.064.448 kn (u 2018.: 2.051.355 kn).

BILJEŠKA 13 – REZERVIRANJA

Grupa priznaje rezerviranje za neiskorištene godišnje odmore na neto principu kao razliku početnog i završnog stanja obveza za neiskorištene godišnje odmore za koje se očekuje da će biti plaćeni kao kratkoročna obveza, uz evidentiranje razlike u iznosu od 247.595 kn (u 2018.: 187.722 kn). Rezerviranje se priznaje za neiskorištene godišnje odmore, jer Grupa ima sadašnju zakonsku ili izvedenu obvezu plaćanja tog iznosa za neiskorištenog godišnjeg odmora koji je rezultat izvršene usluge u prošlosti od strane zaposlenika i obveza se može pouzdano izmjeriti.

BILJEŠKA 14 – OSTALI POSLOVNI RASHODI

(u kunama)	2019.	2018.
		prepravljeno
Rashodi od prodaje imovine, sirovina i materijala i sl.	1.036.101	898.690
Manjkovi, kalo, rasap, kvar i lom i otpisi	6.716.737	6.222.775
Ostali poslovni rashodi	976.313	4.023.855
Ukupno ostali poslovni rashodi	8.729.151	11.145.319

BILJEŠKA 15 – NETO FINACIJSKI PRIHODI

(u kunama)	2019.	2018.
Financijski prihodi		
Ostali prihodi s osnove kamata	1.376.346	1.599.228
Tečajne razlike i ostali financijski prihodi	562.088	903.400
Nerealizirani dobiti (prihodi) od financijske imovine	96.115	-
Ostali financijski prihodi	6.424.836	8.169.922
	8.459.385	10.672.550
Financijski rashodi		
Rashodi s osnove kamata i slični rashodi	2.964.239	2.230.920
Tečajne razlike i drugi rashodi	429.417	1.324.719
Nerealizirani gubici (rashodi) od financijske imovine	-	104.249
Vrijednosna usklađenja financijske imovine (neto)	383.952	-
Ostali financijski rashodi	-	1.043.143
	3.777.608	4.703.030
Neto financijski prihodi	4.681.777	5.969.519

Ostali financijski prihodi

U okviru ostalih financijskih prihoda iskazuju se primljene dividende, od čega se najznačajniji dio odnosi na dividendu ostvarenu od ulaganja u udio u Narodni trgovački lanac u iznosu od 5.852.340 kn (2018: 7.676.822 kn), dok se razlika odnosi na ostale dividende od ulaganja u vlasničke vrijednosne papire.

BILJEŠKA 16 – POREZ NA DOBIT I OSNOVNA ZARADA PO DIONICI

Trošak poreza	2019.	2018.
Tekući porez	7.632.992	10.147.525
Odgođeni porez	-	-
Ukupno	7.632.992	10.147.525

(u kunama)	2019	2018
Dobit ili gubitak prije oporezivanja	40.796.384	52.677.230
Porez obračunat po stopi od 18%	7.343.349	9.481.901
Oporezivi rashodi	1.476.025	2.153.205
Neoporezivi prihodi	-1.186.383	-1.487.582
Porez na dobit ili gubitak iz poslovanja	7.632.991	10.147.525
Efektivna porezna stopa	18,71%	19,26%
Dobit ili gubitak financijske godine	33.163.393	42.529.705

Najznačajniji dio smanjenja porezne osnovice odnosi se na umanjenje po primljenim dividendama i udjelima u dobiti. Najveći dio porezno nepriznatih rashoda odnosi se na vrijednosno usklađenje financijske imovine, te na nepriznate inventurne manjkove ovisnih društava u djelatnosti trgovine. U skladu s lokalnim propisima, porezna uprava može u bilo koje doba pregledati knjige i evidencije Grupe, te može uvesti dodatne porezne obveze i kazne.

(u kunama)	2019.	2018.
		prepravljeno
Neto dobit	33.163.393	42.529.705
Prosječni ponderirani broj redovnih dionica	105.000	105.000
Osnovna i razrijeđena zarada po dionici (u kunama)	315,84	405,04

Osnovna zarada po dionici izračunava se na način da se neto dobit Grupe podijeli s ponderiranim prosječnim brojem redovnih dionica.

BILJEŠKA 17 – NEMATERIJALNA IMOVINA

Nabavna vrijednost	31.12.2018.	Nova nabava	Prijenos	Rashodovanje i prodaja	31.12.2019.
Goodwill	-	-	-	-	-
Software, ulaganje u tuđu imovinu	11.743.260	134.985	3.791	-303.952	11.578.083
Ostala nematerijalna imovina	2.273.198	48.464	-577.420	-315.042	1.429.200
Ukupno bruto vrijednost	14.016.458	183.449	-573.629	-618.994	13.007.283
Ispravak vrijednosti		Obračun amortizacije	Prijenos	Rashodovanje i prodaja	
Ispravak vrijednosti					
Goodwill	-	-	-	-	-
Software, ulaganje u tuđu imovinu	8.390.573	1.591.568	-	-186.779	9.795.362
Ostala nematerijalna imovina	1.197.192	223.468	- 179.776	-113.953	1.126.931
Ukupno ispravak vrijednosti	9.587.765	1.815.036	-179.776	-300.732	10.922.292
Knjigovodstvena vrijednost					
Goodwill	-	-	-	-	-
Software, ulaganje u tuđu imovinu	3.352.687	-1.456.584	3.791	-117.173	1.782.721
Ostala nematerijalna imovina	1.076.006	-175.004	-397.644	-201.089	302.269
Ukupno knjigovodstvena vrijednost	4.428.693	-1.631.588	-393.853	-318.262	2.084.991

Nabavna vrijednost	31.12.2017.	Nova nabava	Prijenos	Rashodovanje i prodaja	31.12.2018.
Goodwill	-	-	-	-	-
Software, ulaganje u tuđu imovinu	10.620.900	1.331.378	-	-209.017	11.743.260
Ostala nematerijalna imovina	2.166.073	184.851	-	77.726	2.273.198
Ukupno bruto vrijednost	12.786.973	1.516.229	-	-286.743	14.016.458
Ispravak vrijednosti		Obračun amortizacije	Prijenos	Rashodovanje i prodaja	
Ispravak vrijednosti					
Goodwill	-	-	-	-	-
Software, ulaganje u tuđu imovinu	6.728.657	1.870.933	-	-209.016	8.390.573
Ostala nematerijalna imovina	1.051.053	199.417	-	-53.278	1.197.192
Ukupno ispravak vrijednosti	7.779.710	2.070.349	-	-262.294	9.587.765
Knjigovodstvena vrijednost					
Goodwill	-	-	-	-	-
Software, ulaganje u tuđu imovinu	3.892.243	-539.555	-	-	3.352.687
Ostala nematerijalna imovina	1.115.020	-14.566	-	-24.448	1.076.006
Ukupno knjigovodstvena vrijednost	5.007.263	-554.121	-	-24.448	4.428.693

U okviru nematerijalne imovine iskazana je nabava licenci i računalnih programa, te ulaganje na tuđim nekretninama - u zakupljenom poslovnom prostoru.

BILJEŠKA 18 – MATERIJALNA IMOVINA

Nabavna vrijednost	31.12.2018.	Efekti primjene MSFI 16	01.01.2019.	Nova nabava	Prijenos	Rashodovanje i prodaja	31.12.2019.
Zemljišta	71.985.347		71.985.347	5.464.398	-	-	77.449.745
Građevinski objekti	551.718.206		551.718.206	9.122.123	703.115	-1.721.402	559.822.042
Građevinski objekti sa pravom korištenja	-	43.376.163	43.376.163	-	-	-3.877.057	39.499.106
Postrojenja, oprema,	233.429.955		233.429.955	3.611.034	540.567	-4.064.567	233.516.988
Postrojenja, oprema, sa pravom korištenja	-		-	-	-	-	-
Alati, pogonski inventar i transportna imovina	70.255.034		70.255.034	3.837.085	-	-7.576.610	66.515.509
Alati, pogonski inventar i transportna imovina sa pravom korištenja	-	1.537.394	1.537.394	-	-	-	1.537.394
Predujmovi za MI i MI u pripremi	3.268.951		3.268.951	8.534.448	-4.349.040	-	7.454.360
Ostala materijalna imovina	6.278.414		6.278.414	-	-	-38.643	6.239.771
Ukupno bruto vrijednost	936.935.908	44.913.558	981.849.465	30.569.089	-3.105.358	-17.278.280	992.034.916
Ispravak vrijednosti	31.12.2018.	Efekti primjene MSFI 16	01.01.2019.	obračun amortizacije	Prijenos	Rashodovanje i prodaja	31.12.2019.
Ispravak vrijednosti	-		-	-	-	-	-
Građevinski objekti	405.732.446		405.732.446	24.167.195	-	-1.036.448	428.863.193
Građevinski objekti sa pravom korištenja	-		-	9.309.505	-	-484.934	8.824.571
Postrojenja, oprema	183.030.019		183.030.019	17.917.977	65.625	-3.739.880	197.273.741
Postrojenja, oprema sa pravom korištenja	-		-	-	-	-	-
Alati, pogonski inventar i transportna imovina	64.606.613		64.606.613	5.144.055	-	-7.577.867	62.172.801
Alati, pogonski inventar i transportna imovina sa pravom korištenja	-		-	202.670	-	-	202.670
Ostala materijalna imovina	6.257.005		6.257.005	16.484	-	-38.643	6.234.845
Ukupno ispravak vrijednosti	659.626.082	-	659.626.082	56.757.886	65.625	-12.877.772	703.571.822
Knjigovodstvena vrijednost	-	-	-	-	-	-	-
Zemljišta	71.985.347		71.985.347	5.464.398	-	-	77.449.745
Građevinski objekti	145.985.761		145.985.761	-15.045.072	703.115	-684.954	130.958.849
Građevinski objekti sa pravom korištenja	-	43.376.163	-9.309.505	-	-	-3.392.123	30.674.535
Postrojenja, oprema	50.399.936		50.399.936	-14.306.943	474.942	-324.688	36.243.247
Postrojenja, oprema sa pravom korištenja	-		-	-	-	-	-
Alati, pogonski inventar i transportna imovina	5.648.421		5.648.421	-1.306.970	-	1.257	4.342.708
Alati, pogonski inventar i transportna imovina sa pravom korištenja	-	1.537.394	-202.670	-	-	-	1.334.724
Predujmovi za MI i MI u pripremi	3.268.951		3.268.951	8.534.448	-4.349.040	-	7.454.360
Ostala materijalna imovina	21.410		21.410	-16.484	-	-	4.926
Ukupno knjigovodstvena vrijednost	277.309.825	-	322.223.383	-26.188.798	-3.170.983	-4.400.508	288.463.094

U 2019. ulaganja u dugotrajnu materijalnu imovinu najviše se odnose na ulaganja u prodajne objekte i opremu. Značajniji dio investicija između ostalog imalo je ovisno društvo Trgovina Krk i to ulaganjem u zemljište 3.442.033 kn, u objekte 4.297.481, opremu 2.713.774 te investiciju u pripremi od 2.614.220, Trgostil i to ulaganjem u zemljište 1.915.423 kn, u objekte 2.055.061, opremu 1.362.339 te Čakovečki mlinovi u objekte u iznosu 2.272.545 kn, u opremu 1.205.563 kn. Zbog primjene novog standarda MSFI 16 Najmovi, došlo je do značajnog porasta imovine sa pravom korištenja. Dio dugotrajne materijalne imovine koje je u vlasništvu ovisnog društva Trgocentar d.d. Virovitica knjigovodstvene vrijednosti 28.985.909 kn (2018. 32.770.221 kn) dan je u zalag kreditoru i zajmodavcima.

Nabavna vrijednost	31.12.2017. prepravljeno	Nova nabava	Prijenos	Rashodovanje i prodaja	31.12.2018. prepravljeno
Zemljišta	72.637.943	938.092	-	-1.590.688	71.985.347
Građevinski objekti	549.025.749	15.362.519	-	-12.670.062	551.718.206
Postrojenja, oprema,	235.220.883	12.913.953	-927.695	-13.777.186	233.429.955
Alati, pogonski inventar i transportna imovina	69.538.138	1.012.071	-	-295.174	70.255.034
Predujmovi za MI i MI u pripremi	5.077.238	22.794.680	-24.602.967	-	3.268.951
Ostala materijalna imovina	6.260.835	-	17.579	-	6.278.414
Ukupno bruto vrijednost	937.760.786	53.021.315	-25.513.083	-28.333.111	936.935.908
Ispravak vrijednosti	31.12.2017. prepravljeno	obračun amortizacije	Prijenos	Rashodovanje i prodaja	31.12.2018. prepravljeno
Građevinski objekti	388.517.161	24.704.764	-	-7.489.479	405.732.446
Postrojenja, oprema	174.902.080	21.456.168	-790.566	-12.537.664	183.030.019
Alati, pogonski inventar i transportna imovina	61.277.603	3.917.258	-	-588.248	64.606.613
Ostala materijalna imovina	6.182.189	74.816	-	-	6.257.005
Ukupno ispravak vrijednosti	630.879.033	50.153.007	-790.566	-20.615.391	659.626.083
Knjigovodstvena vrijednost	31.12.2017. prepravljeno				31.12.2018. prepravljeno
Zemljišta	72.637.943	938.092	-	-1.590.688	71.985.347
Građevinski objekti	160.508.588	-9.342.245	-	-5.180.583	145.985.760
Postrojenja, oprema	60.318.802	-8.542.215	-137.129	-1.239.522	50.399.936
Alati, pogonski inventar i transportna imovina	8.260.535	-2.905.187	-	293.074	5.648.421
Predujmovi za MI i MI u pripremi	5.077.238	22.794.680	-24.602.967	-	3.268.951
Ostala materijalna imovina	78.647	-74.816	17.579	-	21.410
Ukupno knjigovodstvena vrijednost	306.881.753	2.868.308	-24.722.517	-7.717.720	277.309.825

Ulaganje u nekretnine

Nabavna vrijednost	31.12.2018. prepravljeno	Nova nabava	Prijenos	Rashodovanje i prodaja	31.12.2019.
Zemljišta	3.220.555	-	-	-	3.220.555
Građevinski objekti	7.872.780	-	-	-	7.872.780
Ukupno bruto vrijednost	11.093.335	-	-	-	11.093.335
Ispravak vrijednosti	31.12.2018. prepravljeno	Obračun amortizacije	Prijenos	Rashodovanje i prodaja	31.12.2019.
Zemljišta	-	-	-	-	-
Građevinski objekti	6.178.494	412.650	-	-	6.591.144
Ukupno ispravak vrijednosti	6.178.494	412.650	-	-	6.591.144
Knjigovodstvena vrijednost	31.12.2018. prepravljeno				31.12.2019.
Zemljišta	3.220.555	-	-	-	3.220.555
Građevinski objekti	1.694.286	-412.650	-	-	1.281.636
Ukupno knjigovodstvena vrijednost	4.914.841	-412.650	-	-	4.502.191

Ulaganje u nekretnine

Nabavna vrijednost	31.12.2017. prepravljeno	Nova nabava	Prijenos i promjene vrijednosti	Rashodovanje i prodaja	31.12.2018. prepravljeno
Zemljišta	3.220.555	-	-	-	3.220.555
Građevinski objekti	7.872.780	-	-	-	7.872.780
Ukupno bruto vrijednost	11.093.335	-	-	-	11.093.335
Ispravak vrijednosti	31.12.2017. prepravljeno	Obračun amortizacije	Prijenos i promjene vrijednosti	Rashodovanje i prodaja	31.12.2018. prepravljeno
Zemljišta	-	-	-	-	-
Građevinski objekti	5.765.844	412.650	-	-	6.178.494
Ukupno ispravak vrijednosti	5.765.844	412.650	-	-	6.178.494
Knjigovodstvena vrijednost	31.12.2017. prepravljeno				31.12.2018. prepravljeno
Zemljišta	3.220.555	-	-	-	3.220.555
Građevinski objekti	2.106.936	-412.650	-	-	1.694.286
Ukupno knjigovodstvena vrijednost	5.327.491	- 412.650	-	-	4.914.841

Ulaganje se vodi po metodi troška ulaganja. Obračun amortizacije provodi se po istoj metodi kao i za sredstva koje Grupa koristi za vlastitu djelatnost. Obračunata amortizacija ulaganja u nekretnine koje se daju u najam u 2019. godini iznosi 412.650 kn (u 2018.: 412.650 kn). Fer vrijednost ulaganja u nekretnine u 2019. godini iznosi 10.830.170 kn. Grupa procjenjuje fer vrijednost ulaganja u nekretnine koristeći podatke iz Razine 3, sukladno MSFI-ju 13: Mjerenje fer vrijednosti. Grupa se služi dohodovnim pristupom pri izračunu fer vrijednosti ulaganja u nekretnine.

BILJEŠKA 19 – DUGOTRAJNA FINACIJSKA IMOVINA

(u kunama)	2019.	2018.
Dani zajmovi, depoziti i slično	1.345.803	1.415.109
Ostala ulaganja koja se obračunavaju metodom udjela	-	-
Ostala dugotrajna financijska imovina	28.364.195	24.640.723
Ukupno dugotrajna financijska imovina	29.709.998	6.055.832

Dani zajmovi, depoziti i slično

Iznos od 1.345.803 kn iskazan na ovoj poziciji odnosi se na, zajam nepovezanim osobama i jamčevine dane leasing društvu vezanu uz operativni leasing najma osobnog vozila.

Ostala dugotrajna financijska imovina

Ostala dugotrajna imovina odnosi se najvećim dijelom na ulaganja u nekotirane vlasničke instrumente, od čega je najznačajnije ulaganje u poslovni udio NARODNI TRGOVAČKI LANAC d.o.o. u iznosu od 20.234.500.

BILJEŠKA 20 – DUGOTRAJNA POTRAŽIVANJA

U okviru ostalih potraživanja iskazana su potraživanja po nagodbi od kupaca koji su pokrenuli i završili postupak predstečajne nagodbe, a dospijeće kojih je duže od godinu dana.

BILJEŠKA 21 – ODGOĐENA POREZNA IMOVINA

Na ovoj poziciji iskazani su učinci privremenih poreznih razlika za rashode koji nisu bili porezno priznati te su uvećali poreznu osnovicu u ukupnom iznosu 1.996.002. Sastoji se od obračunatog poreza na dobit u iznosu od 334.907 kn po osnovi nerealiziranog gubitka od fer vrednovanja dionica, te poreza s osnova obračuna rezerviranja za mirovine, otpremnine i slične obveze.

BILJEŠKA 22 – ZALIHE

(u kunama)	2019.	2018.
Sirovine i materijal	26.293.791	23.373.239
Proizvodnja u tijeku	-	-
Gotovi proizvodi	6.038.328	5.851.233
Trgovačka roba	137.878.788	135.725.055
Predujmovi za zalihe	487.861	1.183.871
Dugotrajna imovina namijenjena prodaji	-	-
Biološka imovina	-	-
Ukupno zalihe	170.698.768	166.133.398

Zalihe se iskazuju po trošku nabave ili neto očekivanoj prodajnoj vrijednosti, ovisno o tome koja je niža. Na svaki dan bilance obavlja se provjera oštećenih i nesukladnih zaliha.

BILJEŠKA 23 – POTRAŽIVANJA

(u kunama)	2019.	2018.
		prepravljeno
Potraživanja od kupaca	70.556.748	75.305.927
Potraživanja od zaposlenika i članova poduzetnika	4.072.267	5.490.071
Potraživanja od države i drugih institucija	4.448.196	3.401.828
Ostala potraživanja	3.422.543	2.493.310
Ukupno kratkoročna potraživanja	82.499.754	86.691.136

Potraživanja od kupaca

(u kunama)	2019.	2018.
Potraživanja od kupaca u zemlji	85.123.744	90.209.539
Potraživanja od kupaca u inozemstvu	456.490	1.349.536
Ispravak vrijednosti utuženih i spornih potraživanja od kupaca	-15.023.486	-16.253.148
Ukupno potraživanja od kupaca	70.556.747	75.305.927

Potraživanja od kupaca iskazana su u visini neto fakturirane vrijednosti korigirane za vrijednosno usklađenje dospjelih i rizičnih potraživanja. U bilanci za 2019. godinu iskazan je ispravak vrijednosti potraživanja od kupaca u iznosu od 15.023.486 kn, od čega na teret poslovnih prihoda tekuće godine u iznosu od 2.064.448 kn.

Potraživanja od zaposlenika i članova poduzetnika

U okviru ovih potraživanja u najvećem dijelu iskazana potraživanja odnose na potraživanja ovisnih društava s osnova manjkova za koje se terete odgovorne osobe po trgovinama.

Potraživanja od države i drugih institucija

(u kunama)	2019.	2018.
Potraživanja za porez na dobit	3.192.504	1.934.868
Potraživanje za PDV	110.351	265.363
Ostala potraživanja od države i dr. institucija	1.145.341	1.201.597
Ukupno potraživanja od države i drugih institucija	4.448.195	3.401.828

Ostala potraživanja

(u kunama)	2019.	2018.
		prepravljeno
Potraživanja za predujmove	245.252	39.424
Potraživanja za prodane vrijednosne papire	-	500.000
Potraživanja od osiguravajućeg društva	174.941	218.999
Potraživanja za kamate na zajmove i depozite	1.854	9.233
Potraživanja za povratnu naknadu	318.108	298.875
Ostala kratkotrajna potraživanja	1.961.031	527.881
Unaprijed plaćeni troškovi	621.437	847.805
Obračunani prihodi nedospjeli za naplatu	99.921	51.092
Ukupno ostala potraživanja	3.422.543	2.493.310

U iznosu unaprijed plaćenih i razgraničenih troškova nalaze se unaprijed plaćeni troškovi usluga, zakupa, pretplate i sl. koji se djelomično odnose na 2020. godinu, te obračunati prihodi prema ugovorima sa dobavljačima.

BILJEŠKA 24 – KRATKOTRAJNA FINACIJSKA IMOVINA

(u kunama)	2019.	2018.
Ulaganja u vrijednosne papire	1.142.630	1.046.700
Dani zajmovi, depoziti i slično	180.487.010	147.229.658
Ostala financijska imovina	55.650	416.974
Ukupno kratkotrajna financijska imovina	181.685.290	148.693.332

Ulaganja u vrijednosne papire

Pozicija ulaganja u vrijednosne papire odnosi se na ulaganje u dionice namijenjene trgovanju koje su evidentirane po metodi fer vrijednosti. Dobitak ili gubitak koji proizlazi iz promjene fer vrijednosti financijske imovine priznat je u računu dobiti i gubitka tekuće godine.

Dani zajmovi, depoziti i slično

(u kunama)	2019.	2018.
Depoziti u bankama	180.413.138	140.986.099
Dani zajmovi	-	6.185.955
Ostalo	73.872	57.604
Ukupno dani zajmovi, depoziti i slično	180.487.010	147.229.658

U okviru ove pozicije u najvećem dijelu iskazani su kratkoročni revolving depoziti kod banaka od čega je dio denominiran u kunama, a dio denominirano u eurima. Manji dio ostalih potraživanja odnosi se na potraživanja po danim jamčevinama.

Ostala financijska imovina

U okviru ove pozicije iskazano je ulaganje u investicijski fond.

BILJEŠKA 25 – NOVAC U BANCIMA I BLAGAJNAMA

(u kunama)	2019.	2018.
Žiro račun i blagajna	43.118.269	26.881.131
Devizni račun i blagajna	3.675.918	3.978.143
Ukupno novac	46.794.187	30.859.274

BILJEŠKA 26 – KAPITAL I REZERVE

(u kunama)	2019.	2018.
		prepravljeno
Temeljni (upisani) kapital	102.900.000	102.900.000
Kapitalne rezerve	-	-
Rezerve iz dobiti	23.594.373	23.594.373
Revalorizacijske rezerve	-	-
Rezerve fer vrijednosti	832.536	198.054
Zadržana dobit ili preneseni gubitak	386.539.446	352.295.819
Dobit ili gubitak poslovne godine	32.874.352	41.043.444
Manjinski interes	19.357.403	25.247.868
Ukupno kapital i rezerve	566.098.110	545.279.558

Upisani kapital

Temeljni kapital na dan 31. prosinca 2018. godine iznosi 102.900.000 kuna, a podijeljen je u 105.000 dionica. Nominalna vrijednost jedne dionice iznosi 980 kuna.

Rezerve iz dobiti

(u kunama)	2019.	2018.
Zakonske rezerve	5.145.000	5.145.001
Rezerve za vlastite dionice	-	-
Vlastite dionice i udjeli (odbitna stavka)	-	-
Statutarne rezerve	-	-
Ostale pričuve	18.449.373	18.449.374
Ukupno rezerve iz dobiti	23.594.373	23.594.375

Zakonska pričuva formira se sukladno hrvatskim propisima prema kojima je Društvo dužno u zakonske pričuve unositi dvadeseti dio (5%) dobiti tekuće godine, sve dok te pričuve zajedno s kapitalnom dobiti ne dosegnu visinu od pet posto (5%) temeljnog kapitala. Ova pričuva nije raspodjeljiva. Na temelju Odluke o raspodjeli dobiti 2018. godine koju je donijela Skupština Društva, određeno je da se iz ostvarene neto dobiti za 2017. godinu dio u iznosu od 1.260.000 kn rasporedi u zakonske rezerve, kako bi se zajedno s postojećim zakonskim rezervama, koje iznose 3.885.000 kn, dosegla visina od 5% temeljnog kapitala Društva, a što iznosi 5.145.000 kn. Ostale pričuve nastale su prilikom privatizacije Društva i rezultat su razlike tečaja na dan rješenja o privatizaciji i denominacije kapitala Društva iz prvobitno nominirane vrijednosti u njemačkim markama u hrvatske kune.

Revalorizacijske rezerve (prepravljeno)

Revalorizacijska rezerva isknjižena je slijedom promjene računovodstvene politike za nekretnine, postrojenja i oprema s modela revalorizacije na model troška. Za više detalja, pogledati objašnjenje u sekciji 2.1.1 Usporedni podaci i prepravljanje početnih stanja.

Rezerve fer vrijednosti

Rezerve fer vrijednosti odnose se na učinak fer vrednovanja dugotrajne financijske imovine.

Zadržana dobit ili preneseni gubitak (prepravljeno)

Zadržana dobit mijenjala se uslijed ispravaka računovodstvenih pogrešaka i promjena u računovodstvenim politikama (bilješka 2.1.1.). Za više detalja vezano uz prepravljanje 2018. godine, pogledati objašnjenje u sekciji 2.1.1 Usporedni podaci i prepravljanje početnih stanja.

Na osnovi Odluka Glavne Skupština matice Grupe, u 2019. g. isplaćena je dividenda iz dobiti u ukupnom iznosu od 7.875.000 kn ili u iznosu od 75 kn po dionici. Odlukama Glavnih Skupština ovisnih društava Grupe, u 2019. g. isplaćena je dividenda iz dobiti u ukupnom iznosu od 11.625.680 kn od čega manjinskom dioničarima u kapitalu ovisnih društava u iznosu od 1.028.969 kn.

Manjinski interes

Manjinski interes odnosi se na postotak udjela u kapitalu društava koja nisu u potpunom vlasništvu matice i to: u Radniku d.d. Opatija u visini od 47,53 % temeljnog kapitala, Trgovini Krk d.d. Malinska 12,67 % temeljnog kapitala, Trgostil d.d. D. Stubica 16,85 % temeljnog kapitala, te Trgocentar d.d. Virovitica 47,97 % temeljnog kapitala.

(u kunama)	2019.	2018.
		prepravljeno
Udio manjinskih dioničara u kapitalu ovisnih društava	19.068.362	23.761.607
Udio manjinskih dioničara u tekućoj dobiti (gubitku)	289.041	1.486.261
Ukupno manjinski interes	19.357.403	25.247.868

(u kunama)	2019	2018 prepravljeno
Udio manjinskih dioničara u kapitalu ovisnih društava		
Radnik Opatija d.d. Lovran	12.735.166	12.800.978
Trgovina Krk d.d. Malinska	17.624.818	17.965.861
Trgostil d.d. Donja Stubica	12.769.894	14.989.992
Trgocentar d.d. Virovitica	-24.061.516	-21.995.224
Udio manjinskih dioničara u kapitalu ovisnih društava	19.068.362	23.761.607

(u kunama)	2019	2018 prepravljeno
Udio manjinskih dioničara u tekućoj dobiti (gubitku)		
Radnik Opatija d.d. Lovran	60.814	91.087
Trgovina Krk d.d. Malinska	1.589.660	2.072.151
Trgostil d.d. Donja Stubica	447.039	1.389.316
Trgocentar d.d. Virovitica	-1.808.472	-2.066.293
Udio manjinskih dioničara u tekućoj dobiti (gubitku)	289.041	1.486.261

(u kunama)			
Isplaćena dividenda 2019.	Ukupno	Matica	Manjinski interes
Radnik Opatija d.d. Lovran	330.105	173.205	156.900
Trgovina Krk d.d. Malinska	6.295.573	5.423.504	872.069
METSS d.o.o. Čakovec	5.000.000	5.000.000	0
Isplaćena dividenda	11.625.678	10.596.709	1.028.969

BILJEŠKA 27 – DUGOROČNA REZERVIRANJA

(u kunama)	2019.	2018.
		prepravljeno
Rezerviranja za mirovine, otpremnine i slične obveze /i/	9.228.301	9.228.301
Rezerviranja za porezne obveze	-	-
Rezerviranja za započete sudske sporove	-	178.301
Rezerviranja za troškove obnavljanja prirodnih bogatstava	-	-
Rezerviranja za troškove u jamstvenim rokovima	-	-
Druga rezerviranja	-	-
Ukupno rezerviranja	9.228.301	9.406.602

Rezerviranja za mirovine, otpremnine i slične obveze

Izvršen je prepravak pozicije Rezerviranja za mirovine, otpremnine i slične obveze prethodnih razdoblja u financijskim izvještajima Grupe u iznosu od 9.228.301 kn, ista nije mijenjana u narednim razdobljima zbog neznačajnog utjecaja promjena u elementima izračuna, a samim time i na iznos same procjene.

Za više detalja, pogledati objašnjenje u sekciji 2.1.1 Usporedni podaci i prepravljane početnih stanja.

BILJEŠKA 28 – DUGOROČNE OBVEZE

(u kunama)	2019.	2018.
Obveze za zajmove, depozite i slično	52.584.043	26.799.293
Obveze prema bankama i drugim financijskim institucijama	3.434.580	8.347.709
Ostale dugoročne obveze	5.660.250	11.320.500
Ukupno dugoročne obveze	61.678.873	46.467.502

Obveze za zajmove, depozite i slično

(u kunama)	2019.	2018.
Obveze za zajmove	28.545.943	26.799.293
Obveze po ugovorima o najmu	24.038.100	-
Ukupno obveze za zajmove, depozite i slično	52.584.043	26.799.293

Obveze za zajmove

U okviru ovih obveza iskazane su obveze po primljenim zajmovima kod ovisnog društva Trgocentar d.d. Virovitica, a koje je društvo primilo od društava koje nisu članovi Grupe Čakovečkih mlinova, a članovi su društva Trgocentar d.d. Virovitica. Svi zajmovi su sa fiksnim rokom dospijeća u 8 mj. 2021. g. Na zajmove se obračunava kamatna stopa u visini 3,96%

31. prosinca 2019. godine	Prosječna kt. stopa	Do 1 god	Od 1 do 3 god	Ukupno
Obveze za zajmove, depozite i slično	3,96%	120.870	28.545.943	28.666.813
Ukupno		120.870	28.545.943	28.666.813
31. prosinca 2018. godine				
Obveze za zajmove, depozite i slično	4,55%		26.799.293	26.799.293
Ukupno		-	26.799.293	26.799.293

Obveze po ugovorima o najmu

Sa 1.1.2019. godine stupio je na snagu novi standard - Međunarodni standard financijskog izvještavanja 16 - Najmovi (u nastavku: Standard ili MSFI 16). MSFI 16 zahtijeva da se prema modelu prepoznavanja najмова, identificira najam na razini sklopljenog ugovora, a najmoprimci moraju u svoje financijske izvještaje priznati financijsku obvezu i imovinu, koja predstavlja pravo na korištenje tijekom razdoblja najma. Najmoprimci nakon inicijalnog priznavanja imovine i financijskih obveza, priznaju i amortizaciju po toj imovini, te financijski trošak na preostalu financijsku obvezu. Amortizacija imovine se priznaje do kraja trajanja najma, dok se financijski trošak priznaje kao umnožak financijske obveze, te implicitne diskontne stope ili inkrementalne stope posuđivanja. Korištenjem opcije u tranziciji pojednostavljenog modificiranog pristupa društva Grupe primijenila su MSFI 16 s 1. siječnjem 2019. godine bez prepravljavanja prethodnih razdoblja, te bez knjiženja prepravaka na kapitalu. Imovina s pravom uporabe uvrštena je u istu stavku u kojoj bi odgovarajuća odnosna imovina bila prikazana da je u njegovu vlasništvu, a obveze po najmu iskazane su u okviru dugoročnih i kratkoročnih obveza prema dobavljačima. Primjena MSFI 16 u društvima Grupe odnosi se na najmove poslovnih prostora i osobnih vozila.

Analiza prema dospijeću – ugovorni nediskontirani novčani tokovi	2019.
Do jedne godine	9.260.590
Između jedne i dvije godine	7.059.825
Između dvije i tri godine	5.961.495
Između tri i četiri godine	5.034.026
Između četiri i pet godina	2.777.268
Iznad pet godina	4.420.100
Ukupno bruto	34.513.304
Utjecaj diskontiranja	-2.195.233
Ukupne obveze po najmu na 31.12.2019.	32.318.071

Dospijeće obveza po najmu	2019.
Kratkoročne obveze	8.279.971
Dugoročne obveze	24.038.100
Ukupne obveze po najmu na 31.12.2019.	32.318.071

Iznosi najmova priznati kroz dobit ili gubitak	2019.
Trošak amortizacije	9.512.175
Kamata po obvezama po najmu	952.171
Troškovi koji se odnose na kratkotrajne najmove	6.857.555
Troškovi koji se odnose na najmove male vrijednosti, isključujući kratkotrajne najmove male vrijednosti	-
Ukupno bruto	17.321.902

Ukupan odljev novca na osnovi najmova priznatih kroz imovinu i obveze iznosi 9.632.951 kn.

Obveze prema bankama i drugim financijskim institucijama

U ukupnom iznosu najznačajniji je iznos od 3.130.796 kn što čini obveza po kreditu primljenom od banke kod ovisnog društva Trgocentar d.d. Virovitica, s rokom otplate dužim od godinu dana i promjenljivom kamatnom stopom s krajnjim rokom dospelosti do 31.08.2021. godine. Otplate kredita vrši se u mjesečnim ratama. Ugovorima o kreditu predviđena je promjenjiva kamatna stopa u visini 3-mjesečni EURIBOR plus kamatna marža u visini 4,108 postotna poena godišnje. Radi osiguranja otplate kredita upisan je zalog na nekretninama u korist banke kreditora. Osim zaloga kao instrument osiguranja date su bianco zadužnice. Ovisno društvo Radnik Opatija d.d. Lovran u iznosu od 294.000 ima iskazan odobren dugoročni kredit od 2014. godine od Erste&Steiermarkische banke, u suradnji sa Primorsko-goranskom županijom, u okviru programa

„Poduzetnik u PGŽ – 2014. Kredit je u hrvatskim kunama, odobren uz kamatu od 5,90% godišnje, s time da Primorsko Goranska županija subvencionira 4,00% kamate.

31. prosinca 2019. godine	Prosječna kt. stopa	Do 1 god	Od 1 do 3 god	Ukupno
Obveze prema bankama i drugim financijskim institucijama	3,82%	5.085.022	3.434.580	8.519.602
Ukupno		5.085.022	3.434.580	8.519.602
31. prosinca 2018. godine				
Obveze prema bankama i drugim financijskim institucijama	3,92%	5.228.808	8.347.709	13.576.517
Ukupno		5.228.808	8.347.709	13.576.517

Ostale dugoročne obveze

U okviru ostalih dugoročnih obveza iskazan je iznos prihoda budućeg razdoblja koji će se priznati u dobit u roku dužem od godine dana, a odnosi se na primljenu potporu društvu Čakovečki mlinovi d.d. od isplaćenu od strane Agencije za plaćanja u poljoprivredi, ribarstvu i ruralnom razvoju, koja se iskazuje kao odgođeni prihod koji se priznaje u dobit ili gubitak sustavno tijekom vijeka uporabe imovine. Dio koji će se priznati u dobit u roku kraćem od godine dana u iznosu od 5.660.250 kn iskazan je u okviru ostalih kratkoročnih obveza.

U 2019. u okviru Ostalih poslovnih prihoda priznat je proporcionalni dio dodijeljene potpore u iznosu od 5.660.250 kn.

BILJEŠKA 29 – KRATKOROČNE OBVEZE

(u kunama)	2019.	2018. prepravljeno
Obveze za zajmove, depozite i slično	8.400.841	-
Obveze prema bankama i drugim financijskim institucijama	5.085.022	5.228.808
Obveze za predujmove	225.135	1.236.972
Obveze prema dobavljačima	115.783.122	97.837.335
Obveze po vrijednosnim papirima	-	-
Obveze prema zaposlenicima	11.906.465	11.101.576
Obveze za poreze, doprinose i slična davanja	15.010.596	16.651.295
Obveze s osnove udjela u rezultatu	189.924	226.459
Obveze po osnovi dugotrajne imovine namijenjene prodaji	-	-
Ostale kratkoročne obveze	15.000.570	13.728.056
Ukupno kratkoročne obveze	171.601.675	146.010.501

Obveze za zajmove, depozite i slično

U okviru ovih obveza najznačajniji iznos od 8.279.971 odnosi se na iskazano tekuće dospijeće obveza po najmu proizašle iz primjene novog standarda - Međunarodni standard financijskog izvještavanja 16 - Najmovi (u nastavku: Standard ili MSFI 16) koji je stupio je na snagu sa 1.1.2019. godine, dok se razlika odnosi na zajmove sa rokom dospijeća kraćim od godine dana.

Obveze prema bankama i drugim financijskim institucijama

U okviru kratkoročnih obveza na poziciji obveze prema bankama i drugim financijskim institucijama iskazan je tekući dio obveze po primljenim dugoročnim kreditima od banaka. U ukupnom iznosu najznačajniji je iznos od 4.971.052 kn što čini obveza po kreditu primljenom od banke kod ovisnog društva Trgocentar d.d. Virovitica, dok se razlika odnosi na tekuće dospijeće kredita u iznosu od 73.500 kn društvu Radnik Opatija d.d., te na tekuće dospijeće obveze u iznosu od 40.470 kn društvu Vražap d.o.o Zadar.

Obveze prema dobavljačima

(u kunama)	2019.	2018.
Obveze prema dobavljačima u zemlji	110.901.932	93.663.784
Obveze prema dobavljačima u inozemstvu	995.979	1.123.329
Obveze za nefakturiranu robu	3.885.211	3.050.222
Ukupno obveze prema dobavljačima	115.783.122	97.837.336

Obveze prema dobavljačima većim dijelom se odnose na obveze prema dobavljačima s osnova isporučenih i fakturiranih roba, usluga, osnovnih sredstva.

Obveze za nefakturiranu robu u najvećem dijelu odnose se na polog i nabavu žitarica u iznosu od 3.050.601kn (2018.:2.949.393 kn), te nefakturiranu robu.

Obveze prema zaposlenicima

(u kunama)	2019.	2018.
Obveze za neto plaće zaposlenicima	10.328.835	9.978.081
Ostale obveze prema zaposlenicima	1.577.631	1.123.495
Ukupno obveze prema zaposlenicima	11.906.465	11.101.576

U okviru obveza prema zaposlenicima iskazane su obveze za neto plaće zaposlenih za prosinac 2019. godine, te obveze za naknade zaposlenima za prosinac 2019. godine, a koje su obračunate u obračunskom razdoblju, a čija isplata je uslijedila u 2020. godini.

Obveze za poreze, doprinose i slična davanja

(u kunama)	2019.	2018.
Obveze za porez iz dobiti	1.458.336	2.456.748
Obveze za porez na dodanu vrijednost	8.292.974	8.856.953
Obveze za ostale poreze i doprinose	5.259.286	5.337.594
Ukupno ostale obveze	15.010.596	16.651.295

Ostale kratkoročne obveze

(u kunama)	2019.	2018.
		prepravljeno
Obračunani troškovi	587.762	218.422
Rezerviranja za neiskorišteni GO	6.611.331	6.169.550
Obračunani prihodi budućeg razdoblja	2.127.784	1.655.937
Odgođeno priznavanje prihoda iz državnih potpora	5.660.250	5.660.250
Ostale kratkoročne obveze	13.443	23.897
Ukupno ostale kratkoročne obveze	15.000.570	13.728.056

U okviru pozicije ostalih kratkoročnih obveza iskazana je obveza za ukalkulirane neiskorištene godišnje odmore u iznosu od 6.611.331 kn (u 2018.: 6.169.550 kn). Rezerviranje se priznaje za neiskorištene godišnje odmore uza koji se očekuje da će biti plaćen kao kratkoročna obveza, jer Grupa ima sadašnju zakonsku ili izvedenu obvezu plaćanja tog iznosa za 233.114 sati (u 2018.: 219.340 sati) neiskorištenog godišnjeg odmora koji je rezultat izvršene usluge u prošlosti od strane zaposlenika i obveza se može pouzdano izmjeriti. Grupa priznaje rezerviranje za neiskorištene godišnje odmore na neto principu kao razliku početnog i završnog stanja obveza uz evidentiranje razlike u okviru prihoda, odnosno rashoda. U 2019. priznati su rashodi rezerviranja u iznosu od 247.595 kn (u 2018.: 187.722 kn).

U okviru ostalih kratkoročnih obveza iskazan je iznos odgođenog priznavanja prihoda iz državnih potpora kao prihoda budućeg razdoblja koji će se priznati u dobit u roku kraćem od godine dana, a odnosi se na primljenu potporu društvu Čakovečki mlinovi d.d. od isplaćenu od strane Agencije za plaćanja u poljoprivredi, ribarstvu i ruralnom razvoju, koja se iskazuje kao odgođeni prihod koji se priznaje u dobit ili gubitak sustavno tijekom vijeka uporabe imovine. Dio koji će se priznati u dobit u roku dužem od godine dana u iznosu od 5.660.250 kn iskazan je u okviru ostalih dugoročnih obveza.

BILJEŠKA 30 – ODNOSI S POVEZANIM STRANKAMA

Transakcije između Društva i njegovih ovisnih društava, koja su njegove povezane strane, su eliminirane konsolidacijom i nisu objavljene u ovoj bilješci.

Transakcije s ključnim menadžmentom Grupe i članovima Nadzornog odbora

Ključno osoblje upravljanja Grupe čine Uprave društva i izvršni rukovoditelji. U Upravama društva Grupe ima 8 članova, dok je još 16 članova menadžmenta. Plaće i naknade članova Upravi i izvršnim rukovoditeljima iskazane su u okviru troškova osoblja. U 2019. godini ukupno je isplaćeno, sa uključenim doprinosima na plaću 8.314.879 kn (u 2018.: 8.695.815 kn). Naknade Nadzornog odbora iskazane su u okviru troškova u ukupnom iznosu troška u 2019. godini od 787.873 kn (u 2018.: 839.048 kn).

Transakcije s ključnim osobljem upravljanja Društva

Ključno osoblje upravljanja Društva čini Uprava društva – Predsjednik Uprave i član Uprave, izvršni rukovoditelji - upravitelji i Nadzorni odbor. Uprava se sastoji od dva člana. Nadzorni odbor ima sedam članova i dio ih je u radnom odnosu s Društvom. Plaće i naknade članova Upravi i izvršnim rukovoditeljima - upraviteljima iskazane su u okviru troškova osoblja. U 2019. godini ukupno je isplaćeno, sa uključenim doprinosima na plaću 3.962.155 kn (u 2018.: 4.489.102 kn). Naknade Nadzornog odbora iskazane su u okviru troškova u ukupnom iznosu troška u 2019. godini od 292.506 kn (u 2018.: 292.915 kn).

BILJEŠKA 31 – IZLOŽENOST RIZICIMA I UPRAVLJANJE RIZICIMA

Pod pojmom rizik podrazumijevaju se svi rizici kojima je Grupa izložena ili bi mogla biti izložena u poslovanju. Upravljanje rizicima obuhvaća utvrđivanje, mjerenje ili procjenu te praćenje rizika, uključujući izvješćivanje o rizicima kojima je Grupa izložena ili bi mogla biti izložena tijekom svoga poslovanja. Grupa provodi redovne mjere upravljanja rizicima i postupa u skladu s pravilima poslovno-financijske struke, s obzirom na opseg i vrstu poslova koje obavlja.

31.1 Upravljanje financijskim rizikom

Aktivnosti koje Grupa obavlja izlažu je raznim financijskim rizicima: valutnom riziku, kreditnom riziku, riziku likvidnosti, kamatnom riziku novčanog toka i riziku fer vrijednosti kamatne stope.

(u kunama)	2019.	2018.
Financijska imovina po amortiziranom trošku	311.355.088	266.693.743
Novac u banci i blagajni	46.794.187	30.859.273
Ostala financijska imovina	55.650	416.974
Dani zajmovi, depoziti i slično - kratkoročni	180.487.010	147.229.658
Potraživanja od kupaca	70.556.748	75.305.927
Potraživanja od zaposlenika i članova poduzetnika	4.072.267	5.490.071
Potraživanja od države i drugih institucija	4.448.196	3.401.828
Ostala potraživanja	3.422.543	2.493.310
Dani zajmovi, depoziti i slično - dugoročni	1.345.803	1.415.109
Ostala potraživanja - dugoročna	172.684	81.593
Financijska imovina po fer vrijednosti kroz ostalu sve obuhvatnu dobit - vlasnički instrumenti	1.142.630	1.046.700
Ulaganja u vrijednosne papire	1.142.630	1.046.700
Financijska imovina po fer vrijednosti kroz dobit ili gubitak	28.364.195	24.640.723
Ostala dugotrajna financijska imovina - dugoročna	28.364.195	24.640.723
Ukupno financijska imovina	340.861.913	292.381.166

(u kunama)	2019.	2018.
Financijske obveze po amortiziranom trošku	221.960.048	175.497.253
Obveze za zajmove, depozite i slično	120.870	-
Obveze za zajmove, depozite i slično - najam	8.279.971	-
Obveze prema bankama i drugim financijskim institucijama	5.085.022	5.228.808
Obveze za predujmove	225.135	1.236.972
Obveze prema dobavljačima	115.783.122	97.837.335
Obveze prema zaposlenicima	11.906.465	11.101.576
Obveze za poreze, doprinose i slična davanja	15.010.596	16.651.295
Obveze s osnove udjela u rezultatu	189.924	226.459
Ostale kratkoročne obveze - bez dijela odgode prihoda za potpore	9.340.320	8.067.806
Obveze za zajmove, depozite i slično dugoročno	28.545.943	26.799.293
Obveze za zajmove, depozite i slično - najam dugoročno	24.038.100	-
Obveze prema bankama i drugim financijskim instituc. - dugoročno	3.434.580	8.347.709
Ukupno financijske obveze	221.960.048	175.497.253

a) Upravljanje rizikom kapitala

Primarni cilj upravljanja kapitalom Grupe je osigurati potporu poslovanju i maksimalizirati vrijednost dioničarima. Grupa upravlja kapitalom i radi prilagodbe u svjetlu promjena ekonomskih uvjeta. Kako bi zadržalo ili prilagodilo strukturu kapitala, Grupa može prilagoditi isplate dividendi ulagačima, povrat kapitala ulagačima ili povećati kapital u kontekstu uštede kroz porezne olakšice reinvestiranjem dobiti. Grupa upravlja rizikom kapitala praćenjem pokazatelja zaduženosti kroz odnos duga i kapitala, te praćenjem pokazatelje rentabilnosti vlastitog kapitala

	2019.	2018.
Obveze po kreditima, zajmovima i najmu	69.504.486	40.375.810
Novac i Dani zajmovi, depoziti i sl.- kratkoročni	227.281.197	178.088.931
Neto dug	-157.776.711	-137.713.121
Kapital	566.098.110	545.279.558
Omjer neto duga i kapitala	-27,87%	-25,26%

b) Valutni rizik

Funkcijska valuta Grupe je hrvatska kuna. Određena imovina i obveze denominirani su u stranim valutama koje se preračunavaju u kune po važećem srednjem tečaju Hrvatske narodne banke na datum izvješća o financijskom položaju. Razlike koje iz toga proizlaze se iskazuju kao prihod ili rashod u računu dobiti i gubitka, ali ne utječu na kratkoročne novčane tijekove.

Grupa većinu prihoda ostvaruje na domaćem tržištu u hrvatskim kunama te za ovaj dio ne postoji rizik izloženosti promjeni tečajeva inozemnih valuta. Međutim, dio nabave materijala, robe i osnovnih sredstava Grupa ostvaruje na inozemnom tržištu. Zbog toga je Grupa izložena valutnom riziku koji proizlazi iz raznih promjena tečajeva stranih valuta vezanih uglavnom uz euro i koji mogu utjecati na buduće poslovne rezultate i novčane tokove. U ovom dijelu Grupa ne koristi derivativne instrumente za aktivnu zaštitu od izloženosti valutnom riziku.

Grupa ima depozit u EUR stoga je izloženo valutnom riziku koji proizlazi iz promjena tečajeva stranih valuta vezanih uglavnom uz euro i mogu utjecati na buduće poslovne rezultate i novčane tokove. Isto tako Grupa ima dio obveza po kreditima i zajmovima vezane uz valutu.

31.12.2019.	u kunama	u EUR
Potraživanja od kupaca	456.490	61.334
Dani depoziti i slično	29.550.528	3.970.468
Novac u banci i blagajni	3.622.491	486.725
Ukupno imovina vezana na stranu valutu	33.629.509	4.518.528

31.12.2019.	u kunama	u EUR
Obveze prema dobavljačima	995.979	133.822
Obveze za zajmove, depozite i slično	8.442.837	1.134.397
Obveze prema bankama i drugim financijskim institucijama	3.140.580	421.975
Obveze prema bankama i dr. fin. institucijama kratkoročne	5.011.522	673.358
Obveze po ugovorima o najmu - kratkoročno	1.142.056	153.449
Obveze po ugovorima o najmu dugoročno	3.061.208	411.310
Ukupno obveze vezane na stranu valutu	21.794.181	2.928.310

31.12.2018.	u kunama	u EUR
Potraživanja od kupaca	1.349.536	181.538
Dani depoziti i slično	38.365.188	5.171.689
Novac u banci i blagajni	3.920.956	528.187
Ukupno imovina vezana na stranu valutu	43.635.680	5.881.414

31.12.2018.	u kunama	u EUR
Obveze prema dobavljačima	1.123.329	151.205
Obveze za zajmove, depozite i slično	8.414.466	1.134.397
Obveze prema bankama i drugim financijskim institucijama	7.906.709	1.065.943
Obveze prema bankama i dr. fin. institucijama kratkoročne	5.228.808	704.922
Ukupno obveze vezane na stranu valutu	22.673.311	3.056.467

Imovina vezana uz stranu valutu:	Imovina 31.12.2019.	Imovina 31.12.2018.	Obveze 31.12.2019.	Obveze 31.12.2018.
EUR	33.629.509	43.635.680	21.794.181	22.673.311
USD				
CHF				
GBP				
Ukupno HRK	33.629.509	43.635.680	21.794.181	22.673.311

Utjecaj povećanja tečaja od 2,5%	31.12.2019.	31.12.2018.
Ukupno imovina vezana na stranu valutu	840.738	1.090.892
Obveze	544.855	566.833
Neto učinak na račun dobiti i gubitka	295.883	524.059

Utjecaj povećanja tečaja od 1%	31.12.2019.	31.12.2018.
Ukupno imovina vezana na stranu valutu	336.295	436.357
Obveze	217.942	226.733
Neto učinak na račun dobiti i gubitka	118.353	209.624

Tečaj na dan 31.12.2019. iznosi 1 EUR = 7,442580 kn.

c) Kreditni rizik

Kratkotrajna imovina Grupe koja može dovesti do kreditnog rizika sastoji se uglavnom od novčanih sredstava, potraživanja od kupaca i ostalih potraživanja. Grupa nema značajnu koncentraciju kreditnog rizika. Prodajne politike Grupe osiguravaju da se prodaja obavlja kupcima koji imaju odgovarajuću kreditnu povijest. Ostali dio potraživanja od kupaca nije značajan zbog disperzije na vrlo veliki broj kupaca, pojedinačno malih stanja, te strogih mjera naplate i isporuke od strane Grupe. Dio potraživanja Grupa osigurava zadužnicama. Kako bi se taj rizik sveo na najmanju moguću mjeru, prodajna politika Grupe osigurava prodaju provjerenim kupcima s kojima postoje dugogodišnji odnosi i sigurnost naplate. Kod novih kupaca provode se stroge mjere naplate. Grupa smatra da se njezina maksimalna izloženost odražava u iznosu potraživanja umanjenom za ispravak vrijednosti koji je priznat na datum izvješća o financijskom položaju.

Nadalje, Grupa je izloženo kreditnom riziku putem novčanih depozita u bankama. Upravljanje rizikom je usredotočeno na poslovanje sa najrespektabilnijim bankama u tuzemstvu, uz redovno praćenje dostupnih statističkih izvješća banaka i adekvatnosti kapitala pri HNB.

Knjigovodstvena vrijednost financijske imovine	2019.	2018.
Potraživanja od kupaca	70.556.748	75.305.927
Dani zajmovi, depoziti i sl.- kratkoročni	180.487.010	147.229.658
Novac i novčani ekvivalenti	46.794.187	30.859.273
Ukupno	297.837.945	253.394.858

Potraživanja od kupaca prema regijama	2019.	2018.
Domaći	70.100.258	73.956.391
Strani	456.490	1.349.536
Ukupno potraživanja od kupaca prema regijama.	70.556.748	75.305.927

Gubici od umanjenja vrijednosti i ročnost

	31.12.2019.	31.12.2018.
Potraživanja od kupaca u zemlji bruto	86.563.951	91.649.745
Potraživanja od kupaca u inozemstvu bruto	456.490	1.349.536
Ispravak vrijednosti utuženih i spornih potraživanja od kupaca	-16.463.693	-17.693.354
Ukupno neto do godinu dana	70.556.748	75.305.927

	Bruto 31.12.2019.	Umanjenje vrijednosti 31.12.2019.	Bruto 31.12.2018.	Umanjenje vrijednosti 31.12.2018.
Nedospjelo	44.386.370	-	45.933.345	-
Dospjelo do 30 dana	13.243.555	-	15.041.606	-
Dospjelo od 31-90 dana	7.434.256	-173.395	7.320.505	-118.153
Dospjelo preko 90 dana	21.956.259	-16.290.297	24.703.826	-17.575.201
Ukupno bruto	87.020.440	-16.463.692	92.999.281	-17.693.354

Kretanje umanjenja vrijednosti potraživanja od kupaca kroz godinu je bilo kako slijedi:

	2019.	2018.
Stanje 1. siječnja prema MRS 39	17.693.354	19.632.062
Prilagodba za primjenu MSFI 9	-	-
Stanje 1. siječnja prema MSFI 9	17.693.354	19.632.062
Trošak umanjenja vrijednosti/(otpuštanje)	1.359.171	2.088.978
Isknjiženje	-1.427.273	-25.738
Naplaćena sumnjiva potraživanja	-1.161.559	-4.001.948
Stanje 31. prosinca	16.463.694	17.693.354

d) Rizik likvidnosti

Upravljanje rizikom likvidnosti podrazumijeva održavanje dostatne količine novca, osiguravanje raspoloživosti financijskih sredstava adekvatnim iznosom ugovorenih kreditnih linija i sposobnost podmirenja svih obveza. Cilj Grupe je održavanje fleksibilnosti financiranja na način da ugovorene kreditne linije budu dostupne. Odjel financija redovito prati razinu dostupnih izvora novčanih sredstava. Izloženost riziku likvidnosti smanjuje se održavanjem dostatne količine vlastitih novčanih sredstava potrebnih za podmirenje svih obveza, te osiguranjem odgovarajućih kreditnih linija u slučaju nedostatka vlastitih novčanih sredstava kroz planiranje poznatih i potencijalnih novčanih odljeva i priljeva s obzirom na redovni tijek poslovanja, redovito praćenje i upravljanje likvidnošću, određivanje odgovarajućih mjera za sprječavanje ili uklanjanje uzroka nelikvidnosti i identificiranje drugih mogućnosti.

Analiza rizika likvidnosti

Tablice u nastavku prikazuju ugovorna dospijeća financijskih obveza i financijske imovine Grupe iskazanih u izvještaju o financijskom položaju na kraju svakog izvještajnog razdoblja.

Analiza rizika likvidnosti priložena niže ne ukazuje na mogućnosti nedostatka likvidnosti Grupe u kraćem roku.

Nediskontirana vrijednost ugovorenih novčanih tijekova:

31. prosinca 2019. godine	kt. stopa	Do 1 god	Od 1 do 5 god	više od 5 g.	Ukupno
Potraživanja od kupaca		70.556.748			70.556.748
Potraživanja od zaposlenika i članova poduzetnika		4.072.267			4.072.267
Potraživanja od države i drugih institucija		4.448.196			4.448.196
Ostala potraživanja		3.422.543			3.422.543
Dani zajmovi, depoziti i slično	0,25%	180.487.010			180.487.010
Novac i novčani ekvivalenti		46.794.187			46.794.187
Ukupno		309.780.951			309.780.951

31. prosinca 2019. godine	kt. stopa	Do 1 god	Od 1 do 5 god	više od 5 g.	Ukupno
Obveze za zajmove, depozite i slično	3,96%	120.870	28.545.943		28.666.813
Obveze prema bankama i drugim financijskim institucijama	3,92%	5.085.022	3.434.580		8.519.602
Obveze za predujmove		225.135			225.135
Obveze prema dobavljačima		115.783.122			115.783.122
Obveze prema zaposlenima		11.906.465			11.906.465
Obveze za poreze, doprinose i slična davanja		15.010.596			15.010.596
Obveze s osnove udjela u rezultatu		189.924			189.924
Ostale kratkoročne obveze		9.340.320			9.340.320
Obveze za zajmove, depozite i slično - najam	2,50%	9.260.590	20.832.615	4.420.100	34.513.304
Ukupno		166.922.044	52.813.138	4.420.100	224.155.281

31. prosinca 2018. godine	kt. stopa	Do 1 god	Od 1 do 5 god	više od 5 g.	Ukupno
Potraživanja od kupaca		75.305.927			75.305.927
Potraživanja od zaposlenika i članova poduzetnika		5.490.071			5.490.071
Potraživanja od države i drugih institucija		3.401.828			3.401.828
Ostala potraživanja		2.493.310			2.493.310
Dani zajmovi, depoziti i slično	0,50%	147.229.658			147.229.658
Novac i novčani ekvivalenti		30.859.273			30.859.273
Ukupno		264.780.067			264.780.067

31. prosinca 2018. godine	kt. stopa	Do 1 god	Od 1 do 5 god	više od 5 g.	Ukupno
Obveze prema bankama i drugim financijskim institucijama	3,96%	5.228.808	8.347.709		13.576.517
Obveze za predujmove		1.236.972			1.236.972
Obveze prema dobavljačima		97.837.335			97.837.335
Obveze prema zaposlenima		11.101.576			11.101.576
Obveze za poreze, doprinose i slična davanja		16.651.295			16.651.295
Obveze s osnove udjela u rezultatu		226.459			226.459
Ostale kratkoročne obveze		8.067.806			8.067.806
Obveze za zajmove, depozite i slično	4,55%		26.799.293		26.799.293
Ukupno		140.350.251	35.147.002		175.497.253

e) Kamatni rizik

Grupa ima značajnu imovinu u depozitu, pa je promjena kamatne stope direktno vezana i na ostvarene prihode od kamata, prihodi Grupe i novčani tijek iz poslovnih aktivnosti mogu biti u značajnoj mjeri ovisni o promjenama tržišnih kamatnih stopa. Izloženost Grupe riziku promjena na tržištu kamatnih stopa vezana je prvenstveno uz dane zajmove, novac i novčane ekvivalente te novčane depozite Grupe, kao i na obveze po kreditima i zajmovima.

Novčani depoziti Grupe čine kratkoročne revolving depozite kod banaka od čega je 151.974.486 u kunama, a 28.512.524 kn denominirano u eurima. Depoziti su skloni promjeni kamatne stope, odlukom Banke.

Analiza osjetljivosti na promjenu vrijednosti kamatne stope

U idućoj tablici analizirana je osjetljivost Grupe na promjenu kamatne stope od 0,5%. Stopa osjetljivosti od 0,5% je stopa koja predstavlja procjenu rukovodstva o realno mogućim promjenama kamatne stope na zajmove i depozite koji su ugovoreni sa promjenjivom kamatnom stopom.

31. prosinca 2019. godine	Kamata uvećana za 0,5%	Razlika	Kamata umanjena za 0,5 %	Razlika
Obveze po kreditima, zajmovima	37.186.415	-185.932	37.186.415	185.932
Dani zajmovi, depoziti	180.487.010	902.435	180.487.010	-902.435
Neto učinak	-143.300.595	716.503	-143.300.595	-716.503
31. prosinca 2018. godine	Kamata uvećana za 0,5%	Razlika	Kamata umanjena za 0,5%	Razlika
Obveze po kreditima, zajmovima	40.375.810	-201.879	40.375.810	201.879
Dani zajmovi, depoziti	147.229.658	736.148	147.229.658	-736.148
Neto učinak	-106.853.848	534.269	-106.853.848	-534.269

31.2 Rizici redovnog poslovanja**Tržišni rizik**

Tržišni rizik vezan je uz nastup i realizaciju naših proizvoda na tržištu. Kako bismo se uspješno nosili s konkurencijom, rizik smanjujemo kvalitetnom pripremom i pažljivim odabirom odgovarajuće tržišne strategije koja je rezultat analize tržišta, kupaca i konkurencije. U potpunosti se posvećujemo zahtjevima i potrebama kupaca, njegujemo dobre odnose s ključnim kupcima i poslovnim partnerima, te stalno istražujemo nove kupce i distribucijske kanale.

Potražnja za prehrambenim proizvodima relativno je neelastična na cijenu proizvoda. Faktori utjecaja na potražnju za prehrambenim proizvodima su: demografski (porast-smanjenje broja stanovnika), ekonomski (povećanje broja turista i potrošnja hrane u ugostiteljstvu; rast proizvodnje u konditorskoj i pekarskoj industriji), socijalni (promjene u životnom standardu i prehrambenim navikama stanovništva), politički (članstvo u EU koje omogućava nesmetan izvoz u zemlje Europske unije, ali i povećanu konkurenciju na domaćem tržištu dolaskom proizvođača iz drugih zemalja članica).

Operativni rizik

Operativni rizik je rizik od gubitka zbog pogrešaka, prekida ili šteta uzrokovanih neadekvatnim internim procesima, osobama, sustavima ili vanjskim događajima uključujući rizik izmjena pravnih propisa. Poslovne aktivnosti se planiraju na temelju planova navedenih u postupcima primjene HACCP sustava. Planiranje aktivnosti uključuje i HACCP plan koji nastaje kao rezultat HACCP studije. Analiza opasnosti i utvrđivanje kritičnih kontrolnih točaka dio je planiranja kvalitete. To uključuje poboljšanja i poticanje radnji koje sprečavaju pojavu neodgovarajućih radnih aktivnosti tijekom obavljanja redovitih poslovnih aktivnosti.

Proizvodnja brašna bi mogla biti negativno pogođena izvanrednim događajima kao što su potres, požar, eksplozija, kvar i lom proizvodne opreme, produženo ili izvanredno održavanje. Grupa koristi osiguranje za pokriće štete nad tim objektima i opremom, kao i osiguranje i ugovorenu naknadu štete u slučaju zastoja. Takvo osiguranje će biti podložno ograničenjima u vidu maksimalnog iznosa odštete i garancijski period od 6 mjeseci, te možda neće biti dostatno za pokriće svih troškova. Također, Grupa može biti podložna troškovima koji nisu pokriveni osiguranjem. Grupa se oslanja na IT sustave koji mu omogućavaju da efikasno upravlja Grupom, komunicira s kupcima i dobavljačima, te prikuplja sve potrebne informacije na koje bi se menadžment mogao oslanjati u donošenju odluka. Poslovanje Grupe postaje sve ovisnije o korištenju ovakvih sustava te bi bilo kakvi poremećaji u radu IT sustava temeljem kompjutorskih virusa, hakerskih napada, poremećaja u radu informatičke opreme i programa ili nekih drugih razloga moglo imati značajan utjecaj na poslovanje i financijsko stanje Grupe. Grupa aktivno provodi politiku zaštite svojih sustava od ovih rizika putem IT odjela u pojedinom društvu, te kroz vanjsku podršku.

Rizici industrije

Jedan od rizika koji se pojavljuju u prehrambenoj industriji jest činjenica da se prehrambene navike potrošača te njihova svijest o utjecaju hrane na zdravlje snažno mijenjaju u proteklih 20-ak godina. Takvi trendovi stavljaju imperativ pred proizvođače u smislu povećanja postojećeg asortimana proizvoda te daljnjeg unapređenja kvalitete postojećih proizvoda.

Rizici nabave sirovina i isporuke proizvoda

Proizvodnja pšenice te kretanje cijene pšenice na domaćem i svjetskom tržištu, kao najvažnije sirovine za proizvodnju brašna, značajno utječe na proizvodnju i kretanje cijene brašna.

Važan domaći izvor sirovina je lokalni proizvođači pšenice sa kojima je uspostavljen dugogodišnji poslovni odnos. Rizik nabave sirovina kao i cijena sirovine direktno je vezan na kvalitetu sirovine. Moguće je da zbog klimatskih utjecaja, sirovina nema zadovoljavajuću odnosno traženu kvalitetu.

Rizik nabave sirovine reducira se činjenicom da Grupa može na međunarodnim tržištima robe, za sada u svakom trenutku, nabaviti dovoljnu količinu pšenice po trenutno važećoj tržišnoj cijeni. Ulaskom u članstvo Europske unije, nestale su sve administrativne prepreke za nabavu sirovine iz Europske unije.

Rizik neisporuke proizvoda prisutan je zbog mogućnosti prestanka proizvodnje uslijed kvara na mlinarskom postrojenju. Rizik zastoja u proizvodnji nastoji se umanjiti činjenicom da Grupa zapošljava djelatnike na lokaciji mlina koji su adekvatno osposobljeni za rješavanje kvarova u razumnom roku. Rizik neisporuke proizvoda zbog otkazivanja ugovora s prijevoznikom brašna nastoji se umanjiti činjenicom da Grupa ima veliku bazu prijevoznika i po obujmu korištenja usluga prijevoznika nije u ovisnosti niti o jednom.

Rizik konkurencije

Grupa prodaje svoje proizvode i robe pretežito na domaćem tržištu. Ulaskom Hrvatske u članstvo Europske unije administrativno je olakšan izlazak na tržište drugih zemalja članica, ali i dolazak strane konkurencije na domaće tržište.

Tržište brašna teži sve većoj koncentraciji, odnosno smanjenju ukupnog broja proizvođača brašna (okrupnjavanjem ili gašenjem malih mlinova) kako bi se ekonomijom razmjera ostvarili što niži proizvodni troškovi po jedinici proizvoda i time ojačalo konkurentski položaj na tržištu

Ulaskom Hrvatske u članstvo Europske unije. Grupa se više ne suočava samo s domaćom konkurencijom zbog čega je potreba za jačanjem konkurentnosti još izraženija.

Investicijom matičnog Društva u 2016. godini zamijenjena sva postojeća oprema za čišćenje i mljevenje žitarica kao i oprema za ljuštenje žitarica. Ugrađena je najnovija generacija mlinske opreme za prerađivanje pšenice i raži koja osigurava povećanje prerađivačkih kapaciteta i podržava namjeru da matično društvo ima najviše standarde u kvaliteti i zdravstvenoj ispravnosti proizvoda, te time i veću konkurentsku prednost.

Rizik fluktuacije cijena osnovnih sirovina

Poslovni rezultati su pod utjecajem cijene pšenice, kao najvažnije sirovine u proizvodnji matičnog Društva, koja je burzovna roba. Volatilitnost cijena pšenice može biti posljedica loših vremenskih prilika, bolesti, političke nestabilnosti i drugih eksternih faktora. Opći ekonomski uvjeti, nepredviđena potražnja, problemi u proizvodnji i distribuciji, bolesti, vremenski uvjeti za vrijeme rasta uroda i žetve mogu imati negativan utjecaj na cijene pšenice. Bez obzira što matično Društvo sve potrebe za pšenicom može zadovoljiti na domaćem tržištu, kretanje cijene na domaćem tržištu pod utjecajem je kretanja cijene pšenice na svjetskim robnim burzama. Temeljem povijesnog poslovanja matičnog Društva, može se ustvrditi da je kretanje otkupne cijene pšenice bilo pozitivno korelirano sa kretanjem cijene brašna. Međutim, treba istaknuti da je potreban određen period kako bi se cijena brašna prilagodila promjenama cijena pšenice što u određenim kraćim periodima ima negativan utjecaj na maržu matičnog Društva u slučaju rasta cijene pšenice. Bez obzira na povijesne pokazatelje koji ukazuju na koreliranost cijena brašna i pšenice matično Društvo ne može jamčiti da će u budućnosti eventualni rast cijena pšenice uspjeti u cijelosti kompenzirati rastom cijena brašna na način da zadrži povijesne marže.

Rizik promjene cijena pšenice matično Društvo je pokušalo umanjiti pristupu terminskim tržištima, ali nije uspjela pronaći adekvatni financijski proizvod koji bi mogao osigurati zadovoljavajuću kvalitetu u slučaju dospijeaća.

Rizik fluktuacije cijene matično Društvo dodatno umanjuje na način da u cijeni žetve, a ovisno o samoj cijeni, otkupljuje veće količine sirovine.

Rizik vođenja sudskih postupaka protiv Grupe

Grupa je, kao i svaki gospodarski subjekt, podložna riziku vođenja postupaka pred sudovima, regulatornim ili drugim nadležnim tijelima, u okviru redovnog poslovanja. Takvi sporovi prije svega se odnose na sporove sa dužnicima ili dobavljačima. U budućnosti se ne može isključiti ni rizik potencijalnih tužbi od strane kupaca i drugih dionika prema Grupi uslijed štete nastale konzumacijom proizvoda. Grupa ne može pružiti nikakva jamstva da rezultati budućih pravnih i regulatornih sporova ili mjera neće značajno utjecati na poslovanje i financijsko stanje Grupe. Dio rizika Grupa umanjuje sa sklopljenim policama osiguranja od odgovornosti.

Rizik obveza ili gubitaka koji nisu pokriveni osiguranjem

Grupa je poduzela aktivnosti, kroz angažman specijalista u osiguranju, da prepozna ključne rizike i prijetnje na poslovanje društva Grupe. Sklopljenim policama osiguranja i rizicima koje pokrivaju uz uobičajene rizike za industrije u kojima Grupa posluje, pokriveni su i rizici uslijed potresa i zastoja uslijed potresa, požara, eksplozije. Međutim, nije moguće pokriti osiguranjem sve potencijalne obveze i gubitke te samim time Grupa ne može pružiti nikakva jamstva da neće biti izložen situacijama koje neće biti pokrivena osiguranjem, te da takve situacije neće imati značajnog utjecaja na poslovanje i financijsko stanje Grupe.

31.3. Opći rizici

Rizik poslovnog okruženja

Rizik poslovnog okruženja uključuje političke, pravne i makroekonomske rizike okruženja u kojem Grupa djeluje, a što se prije svega odnosi na tržište Hrvatske na kojem Grupa ostvaruje svojih ukupnih prihoda, te preostalim dijelom na Bosnu i Hercegovinu i Sloveniju. Dosadašnje Vlade provodile su ekonomske reforme s ciljem razvijanja i stabiliziranja slobodne tržišne ekonomije. Iako je Hrvatska napravila značajne napore prema uspostavljanju tržišne ekonomije, za postizanje razine infrastrukture zapadnoeuropskih zemalja trebat će još nekoliko godina i niz dodatnih investicija. Grupa ne može pružiti nikakva jamstva da će Hrvatska ostvariti namjeravane reforme ili da će političko okruženje biti poticajno za provođenje reformi. Grupa nije u mogućnosti dati nikakva jamstva da Vlada neće uvesti novu regulativu, fiskalnu ili monetarnu politiku, uključujući regulativu ili politiku oporezivanja, zaštite okoliša, javne nabave ili politike tečaja. Pravni okvir Republike Hrvatske se još razvija što može prouzročiti određene pravne neizvjesnosti. Grupa bi se mogla naći u situaciji da nije u mogućnosti uspješno ostvariti ili zaštititi neka od svojih prava.

Poslovanje Grupe podložno je makroekonomskom okruženju, ekonomskim prilikama te kretanju gospodarske aktivnosti. U razdobljima nepovoljnih ekonomskih uvjeta Grupa bi mogla imati poteškoća u širenju poslovanja. Nastavak trenutne ekonomske situacije mogao bi otežati za Grupu, kao i za njezine kupce i dobavljače, pristup tržištu kapitala što bi moglo utjecati na postojeću razinu prihoda i profitabilnosti.

Na Grupu utječu i međunarodna kretanja obzirom da je pšenica, koja je osnovna sirovina za proizvodnju u matičnog Društva, burzovna roba i time može biti podložna utjecaju eventualnih političkih nestabilnosti u zemljama koje su značajni proizvođači ove žitarice (Kina, Rusija, SAD). Ipak, kako je prije naznačeno, Grupa svoje potrebe za sirovinom može u cijelosti podmiriti iz domaćih izvora.

Rizik promjene pravnog okvira

Kao proizvođač prehrambenih proizvoda Grupa je podložno snažnoj regulativi vezanoj uz ljudsku prehranu, sigurnost proizvoda, sigurnost i radne uvjete zaposlenika, sigurnost i zaštitu okoliša (uključujući one vezane uz otpadne vode, čistoću zraka, buku, zbrinjavanje otpada, čišćenje okoliša i si.), sastav proizvoda, pakiranje, označavanje, oglašavanje te tržišno natjecanje. Proizvodnja hrane rezultira stvaranjem otpada, ispuštanjem štetnih tvari u atmosferu i vode te je Grupa zbog toga dužna pribavljati različite dozvole i pridržavati se različitih propisa.

Regulativa vezana uz zdravlje, sigurnost i zaštitu okoliša u Europi i drugim razvijenim regijama postaje sve stroža, a provedba sve izraženija. Grupa se trudi pratiti i anticipirati sve takve promjene, ali bilo kakvi podbačaji tog tipa mogli bi rezultirati različitim kaznama. Grupa vjeruje da je trenutno usklađena s postojećim propisima i regulativama te rokovima propisanima od strane različitih regulatora.

Grupa ne može dati nikakva jamstva da neće biti suočena sa značajnim troškovima da se prilagodi promjenama u postojećim propisima, a što bi moglo značajno utjecati na poslovanje i financijsko stanje Grupe. Također, moguće je da se u budućnosti uvedu dodatni propisi te promijeni trenutna legislativa (ili njena interpretacija) što bi moglo utjecati na poslovanje i proizvode Grupe. Grupa ne može dati nikakva jamstva da u budućnosti trošak pridržavanja takvih inicijativa neće imati značajnog utjecaja na poslovanje i financijsko stanje Grupe.

BILJEŠKA 32 - FER VRIJEDNOST FINACIJSKIH INSTRUMENTATA

Fer vrijednosti financijske imovine i financijskih obveza se određuju kako slijedi:

- fer vrijednost financijske imovine i financijskih obveza pod standardnim uvjetima i kojima se trguje na aktivnim likvidnim tržištima određuje se prema cijenama koje kotiraju na tržištu
- fer vrijednost ostale financijske imovine i ostalih financijskih obveza određuje se u skladu s modelima za određivanje cijena, a na temelju analize diskontiranih novčanih tokova koristeći cijene iz poznatih transakcija na tržištu i cijene koje se nude za slične instrumente

Na dan 31. prosinca 2019. i 31. prosinca 2018. godine iskazani iznosi novca, kratkoročnih depozita, potraživanja, kratkoročnih obveza, ukalkuliranih troškova, kratkoročnih pozajmica i ostalih financijskih instrumenata odgovaraju njihovoj tržišnoj vrijednosti, zbog kratkoročne prirode ovih sredstava i obveza.

Pokazatelji fer vrijednosti priznati u izvještaju o financijskom položaju

U idućoj tablici su analizirani financijski instrumenti koji su nakon prvog priznavanja svedeni na fer vrijednost, razvrstani u tri skupine ovisno o dostupnosti pokazatelja fer vrijednosti:

- 1. razina pokazatelja – pokazatelji fer vrijednosti su izvedeni iz (neusklađenih) cijena koje kotiraju na aktivnim tržištima za istovrsnu imovinu i istovrsne obveze
- 2. razina pokazatelja – pokazatelji fer vrijednosti su izvedeni iz drugih podataka o imovini ili obvezama koji nisu kotirane cijene iz 1. razine, bilo izravno (tj. kao cijene), bilo neizravno (tj. izvedeni su iz njihovih cijena)
- 3. razina pokazatelja – pokazatelji izvedeni primjenom metoda vrednovanja u kojima su kao ulazni podaci korišteni podaci o imovini ili obvezama koji se ne temelje na dostupnim tržišnim podacima.

U 2019. godini nije bilo prijenosa između razina.

31. prosinca 2019. godine	1. razina	2. razina	3. razina	Ukupno
Ulaganja u dionice	-	-	1.142.630	1.142.630
Ulaganje u investicijski fond	-	55.650	-	55.650
Ukupno	-	55.650	1.142.630	1.198.280
31. prosinca 2018. godine	1. razina	2. razina	3. razina	Ukupno
Ulaganja u dionice	-	-	1.046.700	1.046.700
Ulaganje u investicijski fond	-	416.974	-	416.974
Ukupno	-	416.974	1.046.700	1.463.674

31. prosinca 2019. godine	1. razina	2. razina	3. razina	Ukupno
Ostala dugotrajna financijska imovina - dugoročna	-	-	28.364.195	28.364.195
Ukupno	-	-	28.364.195	28.364.195
31. prosinca 2018. godine	1. razina	2. razina	3. razina	Ukupno
Ostala dugotrajna financijska imovina - dugoročna	-	-	24.640.723	24.640.723
Ukupno	-	-	24.640.723	24.640.723

Uprava smatra kako su knjigovodstvene vrijednosti financijskih instrumenata koji se ne mjere po fer vrijednosti približno jednake fer vrijednostima, jer Grupa priznaje rezervacije za umanjene vrijednosti za očekivane

kreditne gubitke za financijsku imovinu koja se mjeri po amortiziranom trošku, odnosno ona financijska imovina koja se ne mjeri po fer vrijednosti. Također, uzevši u obzir ročnost financijskih instrumenata, Uprava smatra kako je knjigovodstvena vrijednost razumno približna fer vrijednosti.

BILJEŠKA 33 – PREUZETE I POTENCIJALNE OBVEZE

Preuzete obveze

Na datum bilance Grupa nema nikakvu preuzetu obvezu koja nije iskazana u okviru financijskih izvještaja.

Potencijalne obveze i sudski sporovi

U toku svojeg redovnog poslovanja, Grupa je ušla u različite sudske sporove, kao tužitelj i to ponajviše u tužbama za naplatu potraživanja.

BILJEŠKA 34 – DOGAĐAJI NAKON DATUMA BILANCE

Početak 2020. godine obilježila je pojava bolesti COVID 19 uzrokovane novim korona virusom, a koja je 11. ožujka 2020. godine proglašena globalnom pandemijom od strane Svjetske zdravstvene organizacije. Do dana odobravanja ovog izvješća bolest je uzrokovala značajno usporavanje cjelokupnog globalnog kao i hrvatskog gospodarstva zbog poduzetih mjera samoizolacije većine stanovništva i zatvaranja granica velikog broja zemalja u svijetu. S obzirom da se Grupa Čakovečki mlinovi bavi djelatnostima proizvodnje i opskrbe hranom koje spadaju u esencijalnu potrošnju te maloprodajom, Uprava svakodnevno prati i analizira situaciju na tržištu i očekuje da će Vlada Republike Hrvatske omogućiti nesmetanu opskrbu proizvoda u maloprodaji kao i dostupnost sirovina u proizvodnji. Također se poduzimaju sve raspoložive mjere za prevenciju zaraze i zaštitu na radu svih zaposlenika i radnih procesa. Brz razvoj epidemije virusa Covid-19 te njezin društveni i gospodarski učinak u Hrvatskoj i svijetu može dovesti do potrebe za izmjenom pretpostavki i procjena, što pak za posljedicu može imati značajna usklađenja knjigovodstvene vrijednosti imovine i obveza u sljedećoj financijskoj godini. U ovom trenutku rukovodstvo nije u stanju pouzdano procijeniti učinak s obzirom na to da se situacija mijenja iz dana u dan. Dugoročan učinak može utjecati i na obujam proizvodnje i trgovine, novčane tokove te profitabilnost. Unatoč navedenom, na datum izdavanja ovih financijskih izvještaja Grupa i dalje podmiruje dospjele obveze te, slijedom toga, sastavlja financijske izvještaje pod pretpostavkom vremenske neograničenosti poslovanja.

Osim navedenog, nisu nastali nikakvi drugi poslovni događaji ili transakcije nakon datuma bilance koji bi imali značajan utjecaj na financijska izvješća na dan ili za razdoblje tada završeno ili da su od takvog značaja za poslovanje Grupe da bi zahtijevala objavu u bilješkama uz financijske izvještaje.



ČAKOVEČKI MLINOVI d.d.

40 000 Čakovec, Mlinska ulica 1, Hrvatska

tel: +385 40 375 555 • 375 552, fax: +385 40 375 558

e-mail: mlinovi@cak-mlinovi.hr • web: www.cak-mlinovi.hr