



GODIŠNJE FINANCIJSKO IZVJEŠĆE ZA 2018. GODINU

GRUPA ČAKOVEČKI MLINOVI



Čakovec, travanj 2018.

GRUPA ČAKOVEČKI MLINOVI

METSS



VRAZAP



TRGOSTIL

TRGOVINA KRK

Trgocentar

Sadržaj:

Izjava osoba odgovornih za sastavljanje godišnjeg izvješća

Izjava o primjeni Kodeksa korporativnog upravljanja

Financijski izvještaji s bilješkama Grupe Čakovečki mlinovi

Izjava neovisnog revizora

Izvještaj posloводства Čakovečkih mlinova d.d.

**IZJAVA OSOBA ODGOVORNIH ZA SASTAVLJANJE IZVJEŠĆA DRUŠTVA ČAKOVEČKI MLINOVI
D.D. SUKLADNO ČL.462. ZAKONA O TRŽIŠTU KAPITALA (NN 88/08, 146/08, 74/09, 54/13, 159/13, 18/15,
110/15, 123/16, 131/17, 65/18)**

Izjavljujemo da prema našem najboljem saznanju;

- Godišnji financijski izvještaji društva Čakovečki mlinovi d.d. Čakovec za razdoblje I – XII 2018. (konsolidirani i nekonsolidirani) sastavljeni su uz primjenu odgovarajućih standarda financijskog izvještavanja, daju objektivan prikaz imovine i obveza, financijskog položaja, dobiti ili gubitka izdavatelja i društava uključenih u konsolidaciju kao cjeline;
- Izvješće posloводства Čakovečki mlinovi d.d. Čakovec za razdoblje I – XII 2018. (konsolidirano i nekonsolidirano), sadrži objektivan prikaz razvoja i rezultata poslovanja i položaja izdavatelja i društava uključenih u konsolidaciju kao cjeline, uz opis najznačajnijih rizika i neizvjesnosti kojima su izloženi.

Za Čakovečke mlinove d.d.:

Predsjednik Uprave:
Stjepan Varga, ing.



ČAKOVEČKI MLINOVI
d.d. ČAKOVEC 13
Mlinska ulica 1

Član Uprave:
Nino Varga, dipl.oec.

Temeljem članka 272.p, a u vezi sa člankom 250.a stavkom 4. Zakona o trgovačkim društvima („Narodne novine“, broj 111/93, 34/99, 52/00, 118/03, 107/07, 146/08, 137/09, 125/11, 152/11, 111/12, 68/13 i 110/15, dalje u tekstu: ZTD) te članka 22. Zakona o računovodstvu („Narodne novine“, broj 78/15, 134/15, 120/16 i 116/18), Uprava trgovačkoga društva Čakovečki mlinovi, d.d., Čakovec, Mlinska 1, OIB: 20262622069 (dalje u tekstu: Društvo), dana 28. veljače 2019. godine, daje sljedeću

IZJAVU o primjeni Kodeksa korporativnog upravljanja

1. Društvo dobrovoljno primjenjuje Kodeks korporativnog upravljanja kojega su zajednički izradile Hrvatska agencija za nadzor financijskih usluga (HANFA) i Zagrebačka burza d.d. (dalje u tekstu: Kodeks), a koji kodeks je javno dostupan na službenim stranicama Zagrebačke burze d.d. (www.zse.hr).

2. U prošloj godini Društvo je u bitnome primjenjivalo preporuke utvrđene Kodeksom, objavljujući sve informacije čija je objava predviđena pozitivnim propisima te objava kojih informacija je prvenstveno u interesu dioničara Društva. Nadzorni odbor Društva nije osnovao komisiju za imenovanja, komisiju za nagrađivanje i komisiju za reviziju, a iz razloga što Nadzorni odbor Društva zbog dovoljnog broja svojih članova sam obavlja poslove iz nadležnosti navedenih povjerenstava, a ujedno, prema Zakonu o reviziji, u Društvu djeluje i Revizorski odbor.

Detaljna obrazloženja vezana uz manja odstupanja od pojedinih preporuka Kodeksa, Društvo iznosi u Godišnjem upitniku Kodeksa korporativnog upravljanja, koji objavljuje na službenim stranicama Društva (www.cak-mlinovi.hr) te dostavlja Zagrebačkoj burzi d.d.

Društvo planira tijekom 2019. godine svoje poslovanje i rezultate poslovanja i dalje činiti transparentnima i dostupnima javnosti.

3. Nadzor nad vođenjem poslova Društva provodi Nadzorni odbor u skladu sa odredbama Zakona o trgovačkim društvima. Uloga Nadzornog odbora također je regulirana Statutom Društva. Članovi Nadzornog odbora redovito dobivaju detaljne informacije o upravljanju i radu Društva kako bi mogli učinkovito ispunjavati svoju nadzornu ulogu. Izvješće Nadzornog odbora o obavljenom nadzoru vođenja poslova podnosi se Glavnoj skupštini.

Nadzorni odbor djeluje i preko svojeg pododбора: Revizorskog odbora. Revizorski odbor je tijelo Nadzornog odbora koje pruža podršku Nadzornom odboru i Upravi Društva u učinkovitom izvršavanju obveza korporativnog upravljanja, financijskog izvješćivanja i kontrole Društva.

Društvo primjenjuje Pravila o primjeni računovodstvene politike, a kojim pravilima su uređena primjena postupka i tehnika u iskazivanju imovine, obveza, glavnice, prihoda, rashoda i financijskog rezultata Društva u temeljnim financijskim izvještajima.

4. Deset najvećih dioničara, sa stanjem na dan 31. prosinca 2018. godine, su:

Red. br.	Dioničar	Broj dionica
1.	OTP BANKA d.d./AZ OBVEZNI MIROVINSKI FOND KATEGORIJE B	19.076
2.	STJEPAN VARGA	14.094
3.	RUŽICA VARGA	13.762
4.	BRANKO GRAŠIĆ	12.751
5.	ZORAN ŠTEFULJ	7.361
6.	ADDIKO BANK d.d./PBZ CROATIA OSIGURANJE OBVEZNI MIROVINSKI FOND – KATEGORIJA B	4.146
7.	ZAGREBAČKA BANKA d.d./AZ PROFIT OTVORENI DOBROVOLJNI MIROVINSKI FOND	3.088
8.	BRANKA BLAŽEKA	2.660
9.	BRIGITA ŠTEFULJ	910
10.	MARIJA DRVODERić	909

Pravo glasa dioničara Društva nije ograničeno na određeni postotak ili broj glasova niti postoje vremenska ograničenja za ostvarivanje prava glasa. Svaka redovna dionica daje pravo na jedan glas na Glavnoj skupštini. Društvo je ovlašteno izdavati redovite dionice na ime kao i izdavati i druge vrste i rodove dionica u skladu sa pozitivnim propisima Republike Hrvatske i Statutom Društva. Odluku o izdavanju dionica, sukladno članku 172. ZTD-a, donosi Glavna skupština, a u skladu sa Statutom Društva. Prava i obveze Društva koja proizlaze iz stjecanja vlastitih dionica ostvaruju se u skladu s odredbama ZTD-a te sukladno tome Društvo može stjecati vlastite dionice na temelju ovlasti Glavne skupštine za njihovo stjecanje.

Izmjene i dopune Statuta Društva donose se na način utvrđen ZTD-om.

Glavna skupština Društva djeluje te ima ovlaštenja, a i dioničari ostvaruju svoja prava, u skladu s odredbama ZTD-a te drugih mjerodavnih propisa.

5. Uprava Društva sastavljena je od dva člana. Funkciju predsjednika uprave Društva obavlja gospodin Stjepan Varga, ing, a funkciju člana uprave Društva obavlja Nino Varga, dipl. oec. Članovi uprave vode poslove Društva samostalno i na vlastitu odgovornost te pojedinačno zastupaju društvo, a pojedine poslove, određene člankom 28. Statuta Društva (stjecanje, otuđenje ili opterećenje nekretnina, osnivanje novih društava, otuđenje i stjecanje dionica i udjela drugih trgovačkih društava, izdavanje obveznica i dr.) te u drugim slučajevima, kada je to propisano zakonom, Statutom Društva ili odlukom Nadzornoga odbora, ovlašteni su poduzimati samo uz prethodnu suglasnost Nadzornoga odbora. Upravu imenuje i opoziva Nadzorni odbor na vrijeme od pet godina.

Nadzorni odbor je sastavljen od sedam članova, a djeluje u sastavu:

Zoran Štefulj (predsjednik),
Ana Grašić (zamjenik predsjednika),
Vladimir Bulić (član),
Marija Drvoderić (član),
Ružica Varga (član),
Lidija Posavec (član),
Katarina Varga (član).

Glavna skupština vrši izbor i razrješenje šest članova nadzornog odbora dok jednog člana nadzornog odbora biraju, imenuju i opozivaju radnici Društva na način utvrđen pozitivnim propisima Republike Hrvatske. Nadzorni odbor djeluje kao kolegijalno tijelo na sjednicama koje se održavaju najmanje jednom tromjesečno, a na kojima raspravlja i odlučuje o svim pitanjima iz svoje nadležnosti propisane ZTD-om i Statutom Društva. Odluke Nadzornog odbora donose se većinom danih glasova osim u slučajevima kada je Statuom Društva za donošenje odluke predviđeno što drugo.

6. Sukladno odredbama članka 250.a stavka 4. i članka 272.p ZTD-a, ova Izjava je poseban odjeljak i sastavni dio Godišnjega izvješća o stanju Društva za 2018. godinu.

Predsjednik uprave:

Stjepan Varga, ing.



ČAKOVEČKI MLINOVI
d.d. ČAKOVEC 14
Mlinska ulica 1

Član uprave:

Nino Varga, dipl. oec.





**FINANCIJSKI IZVJEŠTAJI I
BILJEŠKE ZA 2018. GODINU
GRUPA ČAKOVEČKI MLINOVI Čakovec**



Čakovec, ožujak 2019.

GRUPA ČAKOVEČKI MLINOVI

METSS



VRAZAP



TRGOSTIL

TRGOVINA KRK

trgocentar

Sadržaj:

strana:

I FINANCIJSKI IZVJEŠTAJI.....	1 – 45
Račun dobiti i gubitka za 2018. godinu.....	1 – 2
Izvještaj o ostaloj sveobuhvatnoj dobiti.....	3
Bilanca na dan 31.12.2018. godine.....	4 – 7
Izvještaj o promjenama kapitala za 2018. godinu.....	8 – 9
Izvještaj o novčanom tijeku za 2018. godinu.....	10 – 11
Bilješke uz financijske izvještaje.....	12 – 45

RAČUN DOBITI I GUBITKA ZA 2018.		Bilješka	(u kunama)	
			2018.	2017.
I	POSLOVNI PRIHODI	4	1.376.297.760	1.395.264.957
1.	Prihodi od prodaje s poduzetnicima unutar grupe		-	-
2.	Prihodi od prodaje (izvan grupe)		1.274.712.551	1.306.489.251
3.	Prihodi na temelju upotrebe vlastitih proizvoda, robe i usluga		112.604	133.369
4.	Ostali poslovni prihodi s poduzetnicima unutar grupe		-	-
5.	Ostali poslovni prihodi (izvan grupe)		101.472.605	88.642.337
II	POSLOVNI RASHODI		1.326.447.197	1.345.152.446
1.	Promjene vrijednosti zaliha proizvodnje u tijeku i gotovih proizvoda	5	-1.078.303	-695.584
2.	Materijalni troškovi		1.041.867.985	1.075.951.638
a)	Troškovi sirovina i materijala	6	135.656.579	127.612.040
b)	Troškovi prodane robe	7	845.844.119	887.920.420
c)	Ostali vanjski troškovi	8	60.367.287	60.419.178
3.	Troškovi osoblja	9	188.333.643	166.907.660
a)	Neto plaće i nadnice		123.872.966	110.695.511
b)	Troškovi poreza i doprinosa iz plaća		37.939.852	32.372.213
c)	Doprinosi na plaće		26.520.825	23.839.936
4.	Amortizacija	10	49.493.153	49.221.682
5.	Ostali troškovi	11	37.861.186	35.763.222
6.	Vrijednosna usklađenja	12	2.051.355	5.983.626
a)	dugotrajne imovine (osim financijske imovine)		-	88.133
b)	kratkotrajne imovine (osim financijske imovine)		2.051.355	5.895.493
7.	Rezerviranja	13	187.722	1.211.450
a)	Rezerviranja za mirovine, otpremnine i slične obveze		-	267.345
b)	Rezerviranja za porezne obveze		-	-
c)	Rezerviranja za započete sudske sporove		-	-
d)	Rezerviranja za troškove obnavljanja prirodnih bogatstava		-	-
e)	Rezerviranja za troškove u jamstvenim rokovima		-	-
f)	Druga rezerviranja		187.722	944.105
8.	Ostali poslovni rashodi	14	7.730.456	10.808.752
III	FINANCIJSKI PRIHODI	15	10.672.550	10.763.497
1.	Prihodi od ulaganja u udjele (dionice) poduzetnika unutar grupe		-	-
2.	Prihodi od ulaganja u udjele (dionice) društava povezanih sudjelujućim interesima		-	94.561
3.	Prihodi od ostalih dugotrajnih financijskih ulaganja i zajmova poduzetnicima unutar grupe		-	-
4.	Ostali prihodi s osnove kamata iz odnosa s poduzetnicima unutar grupe		-	-
5.	Tečajne razlike i ostali financijski prihodi iz odnosa s poduzetnicima unutar grupe		-	-
6.	Prihodi od ostalih dugotrajnih financijskih ulaganja i zajmova		9.039.479	7.656.010
7.	Ostali prihodi s osnove kamata		475.307	708.013
8.	Tečajne razlike i ostali financijski prihodi		1.143.977	2.091.383
9.	Nerealizirani dobiti (prihodi) od financijske imovine		-	175.794
10.	Ostali financijski prihodi		13.787	37.736

RAČUN DOBITI I GUBITKA ZA 2018.		Bilješka	(u kunama)	
			2018.	2017.
IV	FINANCIJSKI RASHODI	15	4.703.030	10.105.512
1.	Rashodi s osnove kamata i slični rashodi s poduzet. unutar grupe		-	-
2.	Tečajne razlike i drugi rashodi s poduzetnicima unutar grupe		-	-
3.	Rashodi s osnove kamata i slični rashodi		2.362.257	3.687.503
4.	Tečajne razlike i drugi rashodi		1.193.382	1.425.795
5.	Nerealizirani gubici (rashodi) od financijske imovine		104.249	108.180
6.	Vrijednosna usklađenja financijske imovine (neto)		-	4.884.034
7.	Ostali financijski rashodi		1.043.142	-
V	UDIO U DOBITI OD DRUŠTAVA POVEZANIH SUDJELUJUĆIM INTERESOM		-	-
VI	UDIO U DOBITI OD ZAJEDNIČKIH POTHVATA		-	-
VII	UDIO U GUBITKU OD DRUŠTAVA POVEZANIH SUDJELUJUĆIM INTERESOM		-	24.011
VIII	UDIO U GUBITKU OD ZAJEDNIČKIH POTHVATA		-	-
IX	UKUPNI PRIHODI		1.386.970.310	1.406.028.454
X	UKUPNI RASHODI		1.331.150.227	1.355.281.969
XI	DOBIT ILI GUBITAK PRIJE OPOREZIVANJA		55.820.083	50.746.485
1.	Dobit prije oporezivanja		55.820.083	50.746.485
2.	Gubitak prije oporezivanja		-	-
XII	POREZ NA DOBIT	16	10.147.525	10.113.037
XIII	DOBIT ILI GUBITAK RAZDOBLJA		45.672.558	40.633.448
1.	Dobit razdoblja		45.672.558	40.633.448
2.	Gubitak razdoblja		-	-

IZVJEŠTAJ O OSTALOJ SVEOBUHVAATNOJ DOBITI ZA 2018.		Bilješka	(u kunama)	
			2018.	2017.
I	DOBIT ILI GUBITAK RAZDOBLJA		45.672.558	40.633.448
II	OSTALA SVEOBUHVAATNA DOBIT/GUBITAK PRIJE POREZA		-	-
1.	Tečajne razlike iz preračuna inozemnog poslovanja		-	-
2.	Promjene revalorizacijskih rezervi dugotrajne materijalne i nematerijalne imovine		-	-
3.	Dobitak ili gubitak s osnove naknadnog vrednovanja financijske imovine raspoložive za prodaju		-	-
4.	Dobitak ili gubitak s osnove učinkovite zaštite novčanih tokova		-	-
5.	Dobitak ili gubitak s osnove učinkovite zaštite neto ulaganja u inozemstvu		-	-
6.	Udio u ostaloj sveobuhvatnoj dobiti/gubitku društava povezanih sudjelujućim interesom		-	-
7.	Aktuarski dobici/gubici po planovima drfiniranih primanja		-	-
8.	Ostale nevlasničke promjene kapitala		-	-
III	POREZ NA OSTALU SVEOBUHVAATNU DOBIT RAZDOBLJA		-	-
IV	NETO OSTALA SVEOBUHVAATNA DOBIT ILI GUBITAK		-	-
V	SVEOBUHVAATNA DOBIT ILI GUBITAK RAZDOBLJA		45.672.558	40.633.448
VI	SVEOBUHVAATNA DOBIT ILI GUBITAK RAZDOBLJA		45.672.558	40.633.448
1.	Pripisana imateljima kapitala matice		42.552.865	37.965.061
2.	Pripisana manjinskom (nekontrolirajućem) interesu		3.119.693	2.668.387

BILANCA STANJA na dan 31. prosinca 2018.		Bilješka	(u kunama)	
			2018.	2017.
A	POTRAŽIVANJA ZA UPISANI I NEUPLAĆENI KAPITAL		-	-
B	DUGOTRAJNA IMOVINA		437.724.611	479.424.024
I	NEMATERIJALNA IMOVINA	17	4.428.693	5.007.263
1.	Izdaci za razvoj		-	-
2.	Koncesije, patenti, licencije, robne i uslužne marke, softver i ostala prava		3.352.687	3.892.243
3.	Goodwill		-	-
4.	Predujmovi za nabavu nematerijalne imovine		-	-
5.	Nematerijalna imovina u pripremi		-	-
6.	Ostala nematerijalna imovina		1.076.006	1.115.020
II	MATERIJALNA IMOVINA	18	406.823.349	435.935.656
1.	Zemljište		98.984.702	100.575.390
2.	Građevinski objekti		216.921.098	237.933.082
3.	Postrojenja i oprema		50.399.968	60.110.669
4.	Alati, pogonski inventar i transportna imovina		5.648.419	8.260.535
5.	Biološka imovina		-	-
6.	Predujmovi za materijalnu imovinu		-	100.901
7.	Materijalna imovina u pripremi		3.268.951	4.976.337
8.	Ostala materijalna imovina		21.378	78.616
9.	Ulaganje u nekretnine		31.578.833	23.900.126
III	DUGOTRAJNA FINANCIJSKA IMOVINA	19	26.055.832	37.902.233
1.	Ulaganja u udjele (dionice) poduzetnika unutar grupe		-	-
2.	Ulaganja u ostale vrijednosne papire poduzetnika unutar grupe		-	-
3.	Dani zajmovi, depoziti i slično poduzetnicima unutar grupe		-	-
4.	Ulaganja u udjele (dionice) društava povezanih sudjelujućim interesom		-	-
5.	Ulaganja u ostale vrijednosne papire društava povezanih sudjelujućim interesom		-	-
6.	Dani zajmovi, depoziti i slično društvima povezanim sudjelujućim interesom		-	-
7.	Ulaganja u vrijednosne papire		-	-
8.	Dani zajmovi, depoziti i slično		1.415.109	15.484.739
9.	Ostala ulaganja koja se obračunavaju metodom udjela		-	1.466.089
10.	Ostala dugotrajna financijska imovina		24.640.723	20.951.405
IV	POTRAŽIVANJA	20	81.593	249.239
1.	Potraživanja od poduzetnika unutar grupe		-	-
2.	Potraživanja od društava povezanih sudjelujućim interesom		-	-
3.	Potraživanja od kupaca		-	-
4.	Ostala potraživanja		81.593	249.239
V	ODGOĐENA POREZNA IMOVINA	21	335.144	329.633

BILANCA STANJA na dan 31. prosinca 2018.		Bilješka	(u kunama)	
			2018.	2017.
C	KRATKOTRAJNA IMOVINA		434.804.953	468.844.462
I	ZALIHE	22	166.133.398	169.291.572
1.	Sirovine i materijal		23.373.239	25.104.014
2.	Proizvodnja u tijeku		-	-
3.	Gotovi proizvodi		5.851.233	4.939.722
4.	Trgovačka roba		135.725.055	136.060.774
5.	Predujmovi za zalihe		1.183.871	3.187.062
6.	Dugotrajna imovina namijenjena prodaji		-	-
7.	Biološka imovina		-	-
II	POTRAŽIVANJA	23	89.118.950	110.791.123
1.	Potraživanja od poduzetnika unutar grupe		-	-
2.	Potraživanja od društava povezanih sudjelujućim interesom		-	-
3.	Potraživanja od kupaca		75.306.818	69.672.234
4.	Potraživanja od zaposlenika i članova poduzetnika		5.490.071	6.008.404
5.	Potraživanja od države i drugih institucija		3.401.828	28.162.641
6.	Ostala potraživanja		4.920.233	6.947.844
III	KRATKOTRAJNA FINANCIJSKA IMOVINA	24	148.693.332	167.699.504
1.	Ulaganja u udjele (dionice) poduzetnika unutar grupe		-	-
2.	Ulaganja u ostale vrijednosne papire poduzetnika unutar grupe		-	-
3.	Dani zajmovi, depoziti i slično poduzetnicima unutar grupe		-	-
4.	Ulaganja u udjele (dionice) društava povezanih sudjelujućim interesom		-	-
5.	Ulaganja u ostale vrijednosne papire društava povezanih sudjelujućim interesom		-	-
6.	Dani zajmovi, depoziti i slično društvima povezanim sudjelujućim interesom		-	-
7.	Ulaganja u vrijednosne papire		1.046.700	1.150.217
8.	Dani zajmovi, depoziti i slično		147.229.658	166.486.832
9.	Ostala financijska imovina		416.974	62.455
IV	NOVAC U BANCII BLAGAJNI	25	30.859.273	21.062.263
D	PLAĆENI TROŠKOVI BUDUĆEG RAZDOBLJA I OBRAČUNATI PRIHODI	26	898.898	1.323.860
E	UKUPNO AKTIVA		873.428.462	949.592.346
F	IZVANBILANČNI ZAPISI			

BILANCA STANJA na dan 31. prosinca 2018.		Bilješka	(u kunama)	
			2018.	2017.
A	KAPITAL I REZERVE	27	661.697.526	632.659.874
I	TEMELJNI (UPISANI) KAPITAL		102.900.000	102.900.000
II	KAPITALNE REZERVE		-	-
III	REZERVE IZ DOBITI		23.594.373	22.334.373
1.	Zakonske rezerve		5.145.000	3.885.000
2.	Rezerve za vlastite dionice		-	-
3.	Vlastite dionice i udjeli (odbitna stavka)		-	-
4.	Statutarne rezerve		-	-
5.	Ostale rezerve		18.449.373	18.449.373
IV	REVALORIZACIJSKE REZERVE		64.549.168	66.153.230
V	REZERVE FER VRIJEDNOSTI		-	-
1.	Fer vrijednost financijske imovine raspoložive za prodaju		-	-
2.	Učinkoviti dio zaštite novčanih tokova		-	-
3.	Učinkoviti dio zaštite neto ulaganja u inozemstvu		-	-
VI	ZADRŽANA DOBIT ILI PRENESENI GUBITAK		366.939.588	342.355.915
1.	Zadržana dobit		366.939.588	342.355.915
2.	Preneseni gubitak		-	-
VII	DOBIT ILI GUBITAK POSLOVNE GODINE		42.552.865	37.965.061
1.	Dobit poslovne godine		42.552.865	37.965.061
2.	Gubitak poslovne godine		-	-
VIII	MANJINSKI (NEKONTROLIRAJUĆI) INTERES		61.161.532	60.951.295
B	REZERVIRANJA	28	2.053.701	1.991.635
1.	Rezerviranja za mirovine, otpremnine i slične obveze		-	-
2.	Rezerviranja za porezne obveze		-	-
3.	Rezerviranja za započete sudske sporove		-	-
4.	Rezerviranja za troškove obnavljanja prirodnih bogatstava		-	-
5.	Rezerviranja za troškove u jamstvenim rokovima		-	-
6.	Druga rezerviranja		2.053.701	1.991.635
C	DUGOROČNE OBVEZE	29	54.221.634	102.161.011
1.	Obveze prema poduzetnicima unutar grupe		-	-
2.	Obveze za zajmove, depozite i slično poduzetnika unutar grupe		-	-
3.	Obveze prema društvima povezanim sudjelujućim interesom		-	-
4.	Obveze za zajmove, depozite i slično društava povezanih sudjelujućim interesom		-	-
5.	Obveze za zajmove, depozite i slično		26.799.293	24.855.542
6.	Obveze prema bankama i drugim financijskim institucijama		8.347.709	57.805.344
7.	Obveze za predujmove		-	-
8.	Obveze prema dobavljačima		-	-
9.	Obveze po vrijednosnim papirima		-	-
10.	Ostale dugoročne obveze		-	-
11.	Odgođena porezna obveza		19.074.632	19.500.125

BILANCA STANJA na dan 31. prosinca 2018.		Bilješka	(u kunama)	
			2018.	2017.
D	KRATKOROČNE OBVEZE	30	132.306.342	183.406.311
1.	Obveze prema poduzetnicima unutar grupe		-	-
2.	Obveze za zajmove, depozite i slično poduzetnika unutar grupe		-	-
3.	Obveze prema društvima povezanim sudjelujućim interesom		-	-
4.	Obveze za zajmove, depozite i slično društava povezanih sudjelujućim interesom		-	-
5.	Obveze za zajmove, depozite i slično		-	340.125
6.	Obveze prema bankama i drugim financijskim institucijama		5.228.808	17.656.727
7.	Obveze za predujmove		1.236.972	1.728.875
8.	Obveze prema dobavljačima		97.837.335	139.265.432
9.	Obveze po vrijednosnim papirima		-	-
10.	Obveze prema zaposlenima		11.101.576	10.115.171
11.	Obveze za poreze, doprinose i slična davanja		16.651.295	14.073.214
12.	Obveze s osnove udjela u rezultatu		226.459	211.319
13.	Obveze po osnovi dugotrajne imovine namijenjene prodaji		-	-
14.	Ostale kratkoročne obveze		23.897	15.448
E	ODGOĐENO PLAĆANJE TROŠKOVA I PRIHOD BUD. RAZDOBLJA	31	23.149.259	29.373.515
F	UKUPNO PASIVA		873.428.462	949.592.346
G	IZVANBILANČNI ZAPISI			

Financijske izvještaje prikazane na stranicama 1 do 45 odobrila je Uprava u Čakovcu dana 7. ožujka 2019. godine.

Za ČAKOVEČKE MLINOVE d.d. Čakovec

Stjepan Varga, ing.

Nino Varga, dipl.oec





ČAKOVEČKI MLINOVI
d.d. ČAKOVEC 14
Mlinska ulica 1



Opis pozicije	Temeljni (upisani) kapital	Kapitalne rezerve	Zakonske rezerve	Rezerv za vlastite dionice	Vlastite dionice i udjele (oblika staka)	Statutarne rezerve	Ostale rezerve	Deviznovalutne rezerve	Per vijeknost finansijske imovine raspoložive za prodaju	Učinkoviti dobiti i gubici od zadržanih u ulaganja u imovnosti	Zadržani dobiti i gubici	Dobit / gubitak poslovne godine	Ukupno raspoloživo imateljima kapitala matice	Matirski (nekontrolirajući) interes	Ukupno kapital i rezerve
Prethodno razdoblje															
1. Stanje na dan početka prethodne poslovne godine	77.700.000	-	3.885.000	-	-	-	18.449.373	64.631.940	-	-	323.668.410	62.961.796	551.296.519	60.594.637	611.891.156
2. Promjene računovodstvenih politika															
3. Ispravak pogreški															
4. Stanje na dan početka prethodne poslovne godine (prepravljeni) (AOP1 do 03)	77.700.000	-	3.885.000	-	-	-	18.449.373	64.631.940	-	-	323.668.410	62.961.796	551.296.519	60.594.637	611.891.156
5. Dobit / gubitak razdoblja												37.965.061	37.965.061	2.668.387	40.633.448
6. T. čestice razlike iz prethodna inozemnog poslovanja															
7. Promjene evalorizacijskih rezervi dugovratne materijale i nematerijalne imovine															
8. Dobitak ili gubitak s osnove naknadnog vrednovanja finansijske imovine raspoložive za prodaju															
9. Dobitak ili gubitak s osnove učinkovite zadržite novčanog toka								1.521.290					1.521.290		1.521.290
10. Dobitak ili gubitak s osnove učinkovite zadržite neto dugotrajni imovnosti															
11. Lidu u ostaloj sveobuhvatnoj dobiti / gubitku društava povezanih sudjelujućim interesom															
12. Aktuarski dobiti / gubici u planovima definiranih primanjima															
13. Ostale neklasirane promjene kapitala															
14. Preuzet na transakcije priznate direktno u kapitalu															
15. Povećanje / smanjenje temeljnog (upisanog) kapitala (osim revalorizacijom dobiti i u postupku prestajanja na godbe															
16. Povećanje / smanjenje (upisanog) kapitala revalorizacijom dobiti	25.200.000												25.200.000		25.200.000
17. Povećanje / smanjenje (upisanog) kapitala u postupku prestajanja na godbe															
18. Oduzet vlastiti dionici / udjele															
19. Isplata udjela u dobiti dionici / udjelnicima															
20. Ostale iz pojedinke vlasništva															
21. Prenos u pozicije rezervi po godišnjem rasporedu															
22. Povećanje rezervi u postupku prestajanja na godbe															
23. Stanje na zadnji dan izvještajnog razdoblja prethodne poslovne godine (04 do 22)	102.900.000	-	3.885.000	-	-	-	18.449.373	66.153.230	-	-	342.455.915	37.965.061	571.706.579	60.951.295	632.659.874
DODATAK IZVJEŠTAJU O PROMJENAMA KAPITALA (popunjava u podzelenku, obveznik primjene MSF-4)															
I. OSTALA SVEOBUHVAĆA DOBITI PRETHODNOG RAZDOBLJA UMANJENO ZA POREZE (AOP16 do 14)															
II. SVEOBUHVAĆA DOBITI I GUBITAKI PRETHODNOG RAZDOBLJA (AOP16 do 24)															
III. TRANSKACIJSKE VLASTNICIMA PRETHODNOG RAZDOBLJA PRIZNATE DIREKTNO U KAPITALU (AOP15 do 22)															

Opis pozicije	Temejni kapital (upisani) kapital	Kapitalne rezerve	Zakonske rezerve	Rezerve za vlastite dionice	Vlastite dionice i udjeli (obitna stavka)	Statutarne rezerve	Ostale rezerve	Revalorizacijske rezerve	Per vrijeme dostupne imovine raspoložive za prodaju	Učinkoviti dobiti i gubici u obliku u inozemstvu	Zadržana dobiti i gubici	Dobit / gubici poslojne godine	Ukupno raspoloživo imanje kapitala matice	Manjinski interes (rekonstruirajući)	Ukupno kapital i rezerve
Tekuće razdoblje:															
1. Stanje na dan početka tekuće poslovne godine	102.900.000	-	3.085.000	-	-	-	18.440.373	66.153.230	-	-	342.355.915	37.965.061	571.708.579	60.951.295	632.659.874
2. Promjene računovodstvenih politika															
3. Ispravak pogreški															
4. Stanje na dan početka tekuće poslovne godine (prepranjeno) (AOP 27 do 29)	102.900.000	-	3.085.000	-	-	-	18.440.373	66.153.230	-	-	342.355.915	37.965.061	571.708.579	60.951.295	632.659.874
5. Dobit / gubici razdoblja												42.552.865	42.552.865	3.119.693	45.672.558
6. Tečajne razlike iz prethodna inozemnog poslovanja															
7. Promjene revalorizacijskih rezervi dugotrajne materijalne i nematerijalne imovine								1.604.062					1.604.062		1.604.062
8. Dobitak ili gubici s osnove naknadnog vrednovanja financijske imovine raspoložive za prodaju															
9. Dobitak ili gubici s osnove učinkovite zaštite novčanog toka u inozemstvu															
10. Dobitak ili gubici s osnove učinkovite zaštite neto ulaganja u inozemstvu															
11. Udio u ostaloj sveobuhvatnoj dobiti / gubitku društava povezanih sudjelnicima interesom															
12. Aktuarski dobiti / gubici po planovima definiranih primanja															
13. Ostale nevlaskičke promjene kapitala											3.103.612		3.103.612	2.900.456	194.156
14. Preuzet na transakcije priznate direktno u kapitalu															
15. Povećanje / smanjenje temeljnog (upisanog) kapitala (osim reinvestirane dobiti i troškova neraspoređene nadobit)															
16. Povećanje / smanjenje (upisanog) kapitala reinvestiranjem dobiti			1.260.000												
17. Povećanje / smanjenje (upisanog) kapitala u postupku neraspoređene nadobit															
18. Oduzet vlastitih dionica / udjela															
19. Isplata udjela u obliku dividende											15.225.000		15.225.000		15.225.000
20. Ostale raspoložive vlasničima															
21. Prijete u pozicije rezervi po godišnjem rasporedu											36.705.061	37.965.061			
22. Povećanje rezervi u postupku pročišćanja na godišnje															
23. Stanje na dan izjave o stanju tekuće poslovne godine (AOP 30 do 48)	102.900.000	-	5.145.000	-	-	-	18.440.373	64.549.168	-	-	360.039.598	42.552.865	608.535.994	61.161.532	661.697.526
DODATAK IZVJEŠTAJU O PROMJENAMA KAPITALA (popunjava poduzetnik, obveznik, primijene MS F-4)															
I. OSTALA SVIĐORUVANA DOBITI TEKUĆEG RAZDOBLJA (IMANJENO ZA POREZE) (AOP 32 do 40)															
II. SVIĐORUVANA DOBITI I GUBITAKI TEKUĆEG RAZDOBLJA (AOP 31 + 50)															
III. TRANSKICIJENI VLASTNICIMA TEKUĆEG RAZDOBLJA PRIZNATE DIREKTNO U KAPITALU (AOP 41 do 48)															

IZVJEŠTAJ O NOVČANOM TIJEKU - INDIREKTNA METODA za godinu koja je završila 31. prosinca 2018.		Bilješka	(u kunama)	
			2018.	2017.
NOVČANI TIJEK OD POSLOVNIH AKTIVNOSTI				
1.	Dobit prije oporezivanja		55.820.083	50.746.485
2.	Usklađenja:		43.523.633	42.845.976
a	Amortizacija		49.493.153	49.221.682
b	Dobici i gubici od prodaje i vrijednosna usklađenja dugotrajne materijalne i nematerijalne imovine		-	-
c	Dobici i gubici od prodaje i nerealizirani dobici i gubici i vrijednosno usklađenje financijske imovine		1.043.142	-
d	Prihodi od kamata i dividendi		-9.514.786	-8.696.297
e	Rashodi od kamata		2.362.257	3.532.041
f	Rezerviranja		-	-
g	Tečajne razlike (nerealizirane)		49.405	-1.211.450
h	Ostala usklađenja za nenovčane transakcije i nerealizirane dobitke i gubitke		90.462	-
I	Povećanje ili smanjenje novčanih tokova prije promjena u radnom kapitalu		99.343.716	93.592.461
3.	Promjene u radnom kapitalu		-20.481.066	11.865.351
a	Povećanje ili smanjenje kratkoročnih obveza		-38.331.925	-6.529.602
b	Povećanje ili smanjenje kratkotrajnih potraživanja		21.672.173	28.436.733
c	Povećanje ili smanjenje zaliha		3.158.174	-8.938.787
d	Ostala povećanja ili smanjenja radnog kapitala		-6.979.488	-1.102.993
II	Novac iz poslovanja		78.862.650	105.457.812
4.	Novčani izdaci za kamate		-2.362.257	-3.532.041
5.	Plaćeni porez na dobit		-10.147.525	-10.113.037
A	NETO NOVČANI TOKOVI OD POSLOVNIH AKTIVNOSTI		66.352.868	91.812.734
NOVČANI TOKOVI OD INVESTICIJSKIH AKTIVNOSTI				
1.	Novčani primici od prodaje dugotrajne materijalne i nematerijalne imovine		-	-
2.	Novčani primici od prodaje financijskih instrumenata		-	-
3.	Novčani primici od kamata		1.344.874	2.883.089
4.	Novčani primici od dividendi		8.169.912	5.813.208
5.	Novčani primici s osnove povrata danih zajmova i štednih uloga		-	-
6.	Ostali novčani primici od investicijskih aktivnosti		-	-
III	Ukupno novčani primici od investicijskih aktivnosti		9.514.786	8.696.297
1.	Novčani izdaci za kupnju dugotrajne materijalne i nematerijalne imovine		-19.802.276	-43.993.917
2.	Novčani izdaci za stjecanje financijskih instrumenata		-	-
3.	Novčani izdaci s osnove danih zajmova i štednih uloga za razdoblje		-	-
4.	Stjecanje ovisnog društva, umanjeno za stečeni novac		-	-
5.	Ostali novčani izdaci od investicijskih aktivnosti		-5.303.331	-96.000
IV	Ukupno novčani izdaci od investicijskih aktivnosti		-25.105.607	-44.089.917
B	NETO NOVČANI TOKOVI OD INVESTICIJSKIH AKTIVNOSTI		-15.590.821	-35.393.620

IZVJEŠTAJ O NOVČANOM TIJEKU - INDIRECTNA METODA za godinu koja je završila 31. prosinca 2018.		Bilješka	(u kunama)	
			2018.	2017.
	NOVČANI TOKOVI OD FINANCIJSKIH AKTIVNOSTI			
1.	Novčani primici od povećanja temeljnog (upisanog) kapitala		-	-
2.	Novčani primici od izdavanja vlasničkih i dužničkih financijskih instrumenata		-	-
3.	Novčani primici od glavnice kredita, pozajmica i drugih posudbi		-	-
4.	Ostali novčani primici od financijskih aktivnosti		36.840.161	1.048.637
V	Ukupno novčani primici od financijskih aktivnosti		36.840.161	1.048.637
1.	Novčani izdaci za otplatu glavnice kredita, pozajmica i drugih posudbi i dužničkih financijskih instrumenata		-62.225.679	-2.842.200
2.	Novčani izdaci za isplatu dividendi		-15.225.000	-14.175.000
3.	Novčani izdaci za financijski najam		-	-
4.	Novčani izdaci za otkup vlastitih dionica i smanjenje temeljnog (upisanog) kapitala		-	-
5.	Ostali novčani izdaci od financijskih aktivnosti		-354.519	-32.234.707
VI	Ukupno novčani izdaci od financijskih aktivnosti		-77.805.198	-49.251.907
C	NETO NOVČANI TOKOVI OD FINANCIJSKIH AKTIVNOSTI		-40.965.037	-48.203.270
1.	Nerealizirane tečajne razlike po novcu i novčanim ekvivalentima		-	-
D	NETO POVEĆANJE ILI SMANJENJE NOVČANIH TOKOVA		9.797.010	8.215.844
E	NOVAC I NOVČANI EKVIVALENTI NA POČETKU RAZDOBLJA		21.062.263	12.846.419
F	NOVAC I NOVČANI EKVIVALENTI NA KRAJU RAZDOBLJA		30.859.273	21.062.263

BILJEŠKA 1 – OPĆI PODACI

Čakovečki mlinovi d.d. Čakovec, Mlinska 1 (u daljnjem tekstu: **Društvo**) uskladilo je opće akte sa Zakonom o trgovačkim društvima te je na osnovu istih Trgovački sud u Varaždinu Rješenjem Tt-95/482-2 dana 4. prosinca 1995. godine upisao Društvo u sudski registar. Temeljni kapital Društva na dan 31.12.2018. iznosi 102.900.000,00 kn i podijeljen je na 105.000 dionica nominalne vrijednosti 980,00 kn. Dionice Društva nalaze se u kotaciji dioničarskih društava Zagrebačke burze i njima se redovno trguje.

Poslovni računi Društva otvoreni su kod:

- Privredne banke d.d. Zagreb IBAN: HR2623400091116005907,
- Raiffeisenbank Austrija d.d. Zagreb IBAN: HR8124840081101841873,
- Erste & Steiermarkische bank d.d. Zagreb IBAN: HR4924020061100031817, te kod
- Zagrebačke banke d.d. Zagreb IBAN: HR9223600001102561339.

DJELATNOST DRUŠTVA

Društvo ostvaruje pretežni dio prihoda obavljanjem djelatnosti proizvodnje prehrambenih proizvoda (brašna, kruha, peciva, keksa, vafla, tjestenina, kaša, jestivih ulja), te prometa prehrambenim proizvodima. Ostale registrirane djelatnosti društva su: skladištenje robe, djelatnost ostalih agencija u prometu, tehničko ispitivanje i analiza, djelatnosti pakiranja, instalacijski, završni građevinski i opći mehanički radovi za vlastite potrebe, otkup poljoprivrednih proizvoda, uzgoj usjeva, vrtnoga i ukrasnoga bilja, uzgoj stoke, peradi i ostalih životinja, uzgoj usjeva i uzgoj stoke, peradi i ostalih životinja (mješovita proizvodnja), uslužne djelatnosti u biljnoj proizvodnji i stočarstvu, osim veterinarskih usluga.

ORGANI DRUŠTVA

Uprava Društva: Predsjednik Uprave: Stjepan Varga, član Uprave: Nino Varga.

Nadzorni Odbor: Zoran Štefulj (predsjednik), Ružica Varga, Katarina Varga, Vladimir Bulić, Ana Grašić, Lidija Posavec, Marija Drvoderić.

Skupština: Čine je svi dioničari Društva, a predsjednika prema čl. 50 Statuta Društva određuje Nadzorni odbor za svaku Skupštinu.

POVEZANA DRUŠTVA

	2018.		2017.	
	% učešća	% glasačkih prava	% učešća	% glasačkih prava
Radnik d.d. Opatija	52,47	52,47	52,47	52,47
Trgovina Krk d.d. Malinska	86,15	86,15	86,15	86,15
METSS d.o.o. Čakovec	100	100	100	100
Vražap d.o.o. Zadar	100	100	100	100
Trgostil d. d. D. Stubica (uključene vlastite dionice)	76,09	79,07	75,84	76,78
Trgocentar d. d. Virovitica (ovisno društvo Metss-a, uključene vlastite dionice)	49,55	52,03	49,55	52,03
Kvamer Punat trgovine d.o.o. (ovisno društvo trgovina Krk d.d.)	100	100	100	100

BILJEŠKA 2 - SAŽETAK ZNAČAJNIJIH RAČUNOVODSTVENIH POLITIKA

U ovim su bilješkama date značajnije računovodstvene politike usvojene za pripremu ovih financijskih izvještaja. Ove računovodstvene politike dosljedno su primjenjivane za sva razdoblja uključena u ove izvještaje, osim tamo gdje je drugačije navedeno.

2.1. OSNOVE SASTAVLJANJA I IZJAVA O USKLAĐENOSTI

Ovi konsolidirani financijski izvještaji sastavljeni su u skladu s hrvatskim zakonskim propisima koji zahtijevaju da financijski izvještaji budu pripremljeni u skladu s Međunarodnim standardima financijskog izvješćivanja (MSFI) koje je odobrila EU. Objavljeno je nekoliko novih standarda i smjernica koji su obvezni za izvještajna razdoblja koja završavaju 31. prosinca 2018. godine, a Grupa ih nije ranije usvojila.

(a) Novi i izmijenjeni standardi koje je Grupa usvojila

Grupa je za svoje izvještajno razdoblje koje započinje 01.01.2018. godine usvojilo sljedeće nove i dopunjene standarde koje je usvojila Europska unija i koji su relevantni za financijske izvještaje Grupe:

- MSFI 9 Financijski instrumenti,
- MSFI 15 Prihodi od ugovora s kupcima,
- Klasifikacija i mjerenje transakcija plaćanja temeljenih na dionicama - Dodaci MSFI-ju 2,
- Prijenos na ulaganje u nekretnine - Dodaci MRS-u 40,
- Godišnja poboljšanja za izvještajni ciklus od 2014. do 2016. godine,
- Tumačenje 22 Transakcije u stranoj valuti i predujmovi.

Grupa je nakon usvajanja MSFI-ja 9 i MSFI-ja 15 morala promijeniti svoje računovodstvene politike i provesti određena retroaktivna usklađenja. Većina ostalih gore navedenih dodataka nije imala utjecaja na iznose priznate u prethodnim razdobljima i ne očekuje se da će značajno utjecati na tekuće ili buduća razdoblja.

U srpnju 2014. godine, Odbor za međunarodne računovodstvene standarde izdao je Međunarodni standard financijskog izvještavanja (MSFI 9) "Financijski instrumenti". Primjena standarda obvezna je za izvještajna razdoblja počevši od ili nakon 1. siječnja 2018. Standard uvodi novi pogled na klasifikaciju i mjerenje financijskih instrumenata i zamjenjuje MRS 39. Grupa je usvojila standard MSFI 9 Financijski instrumenti s 1. siječnjem 2018. godine. Grupa je izabrala ne mijenjati podatke usporednog prethodnog razdoblja, te priznati eventualne prilagodbe knjigovodstvene vrijednosti financijske imovine i obveza u početnoj zadržanoj dobiti od datuma prve primjene standarda, odnosno s 1. siječnjem 2018. godine primjenom pojednostavljene metode.

	Kategorija mjerenja		Knjigovodstveni iznos u kn		
	Original MRS 39	Novo MSFI 9	Original MRS 39	Novo MSFI 9	Efekt MSFI 9
Dugotrajna					
Dani zajmovi, depoziti i slično	Amortizirani trošak	Amortizirani trošak	15.484.739	15.484.739	-
Ostala dugotrajna financijska imovina	Amortizirani trošak	Amortizirani trošak	20.951.405	20.951.405	-
Ostala potraživanja	Amortizirani trošak	Amortizirani trošak	249.239	249.239	-
Kratkotrajna					
Potraživanja od kupaca i ostala potraživanja	Amortizirani trošak	Amortizirani trošak	110.791.123	110.791.123	-
Bankovni depoziti	Amortizirani trošak	Amortizirani trošak	166.486.832	166.486.832	-
Ulaganja u vrijednosne papire	Fer vrijednost kroz RDG	Fer vrijednost kroz RDG	1.150.217	1.150.217	-
Novac i novčani ekvivalenti	Amortizirani trošak	Amortizirani trošak	21.062.263	21.062.263	-
Ukupno					

Podaci usporednog razdoblja nisu mijenjani. Za Grupu prva i kontinuirana primjena standarda nije pokazala značajne posljedice za financijske izvještaje.

Usvajanje MSFI 15 Prihodi od ugovora s kupcima

Grupa je primijenila pojednostavljenu metodu prijelaza na MSFI 15. Grupa retroaktivno primjenjuje MSFI 15 samo na ugovore koji nisu bili izvršeni na datum prve primjene (1. siječnja 2018. godine). Usvajanjem MSFI-ja 15 došlo je do promjena u računovodstvenim politikama. Glavne promjene nastale usvajanjem MSFI-ja 15 objašnjene su u nastavku.

Na datum početne primjene nije bilo potrebe za promjene ukupne imovine i kapitala jer Grupa nije imala ugovora koji nisu izvršeni na dan 1. siječnja 2018. godine, a zbog kojih bi postojala potreba kapitalizacije ugovorne imovine i stjecanja ugovora.

b) Standardi i tumačenja koji još nisu usvojeni

Objavljeno je nekoliko novih standarda i smjernica koji nisu obvezni za izvještajna razdoblja koja završavaju 31. prosinca 2018. godine i koje Grupa nije ranije usvojila. Ne očekuje se da će ovi standardi i tumačenja imati značajni utjecaj na financijske izvještaje Grupe:

- MSFI 16 Najmovi (na snazi za godišnja razdoblja koja počinju na dan ili nakon 1. siječnja 2019. godine). Novi standard utvrđuje načela za priznavanje, mjerenje, prezentiranje i objavu o najmovima.
- MSFI 16 ukida klasifikaciju najмова kao poslovnih ili financijskih najмова kako je zahtijevano MRS-om 17 i, umjesto toga, uvodi računovodstveni model jednog najma. MSFI 16 će rezultirati u priznavanju gotovo svih najмова u bilanci. Standardom se uklanja dosadašnja razlika između poslovnih i financijskih najмова te se zahtijeva priznavanje imovine (pravo na korištenje iznajmljene imovine) i financijskih obveza plaćanja najma za gotovo sve ugovore o najmu. Neobavezno izuzeće postoji za kratkotrajne najmove i najmove male vrijednosti.
- Utjecaj će se vidjeti i u računu dobiti i gubitka jer je ukupni trošak u pravilu veći u prvim godinama najma, a manji u kasnijim godinama najma. Usto će se poslovni rashodi zamijeniti kamatama i amortizacijom, pa će se promijeniti i ključni metrički podaci kao što je EBITDA.
- Novčani tok od poslovnih aktivnosti bit će veći jer se plaćanja glavnice obveze za najam klasificiraju u financijske aktivnosti. Samo se plaćanja kamata mogu i dalje iskazivati kao novčani tokovi od poslovnih aktivnosti.

Grupa u ovom trenutku procjenjuje utjecaj novog standarda na svoje financijske izvještaje, s obzirom da se Grupa do sada pretežno pojavljuje kao najmodavac. Grupa će navedeni standard usvojiti s datumom stupanja na snagu.

2.2. ULAGANJE U OVISNA DRUŠTVA I ZAJEDNIČKI POTHVAT

Ovisna društva su sva društva nad kojima Društvo ima moć upravljanja financijskim i poslovnim politikama, u pravilu praćeno vlasništvom nad više od polovice glasačkih prava. Postojanje i učinak potencijalnih prava glasa koja se trenutno mogu iskoristiti ili zamijeniti razmatraju se prilikom procjene kontrolira li Društvo drugi subjekt. Ulaganja u ovisna društva iskazuju se po trošku umanjenom za gubitak od umanjenja vrijednosti.

Društvo ima udjel u zajedničkom pothvatu koje je zajednički kontroliran subjekt, a ulagači imaju ugovor kojim se uspostavlja zajednička kontrola nad ekonomskim aktivnostima subjekta. Društvo priznaje svoj udjel u zajedničkom pothvatu koristeći metodu troška umanjeno za gubitak od umanjenja vrijednosti imovine. Procjena vrijednosti ulaganja u zajednički pothvat Društva vrši se u slučaju kada postoji naznaka da je ta vrijednost umanjena ili više ne postoje gubici od umanjenja priznati u prethodnim razdobljima.

2.3. IZVJEŠTAVANJE O POSLOVNIM SEGMENTIMA

Poslovni segment je grupa poslovnih aktivnosti vezanih za proizvode ili usluge koje su podložne određenim rizicima i koristima i razlikuju se od rizika i koristi drugih poslovnih segmenata uz koje je vezana određena imovina. Zemljopisni segment odnosi se na aktivnosti vezano za proizvode ili usluge unutar određenog zemljopisnog okruženja, koje su podložne određenim rizicima i koristima, i razlikuju se od rizika i koristi segmenata koji posluju u drugim gospodarskim okruženjima.

2.4. STRANE VALUTE

a) Funkcionalna i izvještajna valuta

Stavke uključene u financijske izvještaje Grupe iskazane su u valuti primarnog gospodarskog okruženja u kojem Grupa posluje (funkcionalna valuta). Financijski izvještaji prikazani su u kunama, što predstavlja funkcionalnu i izvještajnu valutu Grupe.

b) Transakcije i stanja u stranoj valuti

Transakcije u stranim sredstvima plaćanja prevode se u funkcionalnu valutu tako da se iznosi u stranim sredstvima plaćanja preračunavaju po tečaju na dan transakcije. Dobici ili gubici od tečajnih razlika, koji nastaju prilikom podmirenja tih transakcija i preračuna monetarne imovine i obveza izraženih u stranim valutama, priznaju se u računu dobiti i gubitka.

Valuta	31. prosinca 2018. g	31. prosinca 2017. g
1 EUR =	7,417575 kn	7,513648 kn
1 CHF =	6,588129 kn	6,431816 kn
1 USD =	6,469192 kn	6,269733 kn

2.5. NEKRETNINE, POSTROJENJA I OPREMA

Nekretnine, postrojenja i oprema iskazani su u bilanci po povijesnom trošku umanjenom za akumuliranu amortizaciju osim zemljišta i građevinskih objekata koje je iskazano po revaloriziranoj vrijednosti knjiženoj temeljem stručne procjene. Povijesni trošak uključuje trošak koji je izravno povezan sa stjecanjem imovine. Povećanje knjigovodstvene vrijednosti nastalo revalorizacijom zemljišta i građevinskih objekata industrijske proizvodnje iskazano je kao revalorizacijska pričuva u kapitalu.

Naknadni izdaci uključuju se u knjigovodstvenu vrijednost imovine ili se, po potrebi, priznaju kao zasebna imovina samo ako će Grupa imati buduće ekonomske koristi od spomenute imovine, te ako se trošak imovine može pouzdano mjeriti. Svi ostali troškovi investicijskog i tekućeg održavanja terete račun dobiti i gubitka u financijskom razdoblju u kojem su nastali.

Zemljište i imovina u pripremi se ne amortizira. Amortizacija ostale imovine obračunava se primjenom pravocrtne metode u svrhu alokacije troška te imovine tijekom njenog procijenjenog korisnog vijeka uporabe. Amortizacija se obračunava za svako sredstvo sve do potpune amortizacije sredstva ili do rezidualne vrijednosti sredstava ako je značajna.

Procijenjeni korisni vijek uporabe i godišnja stopa amortizacije utvrđene su kako slijedi:

- zgrade	10 - 40 godina	od 2,5% - 10%
- oprema	2 - 10 godina	od 10% - 50%
- transportna sredstva	4 - 5 godina	od 20% - 25%

Rezidualna vrijednost imovine i korisni vijek uporabe pregledavaju se na svaki datum bilance i po potrebi usklađuju.

U slučaju da je knjigovodstveni iznos imovine veći od procijenjenog nadoknadivog iznosa, razlika se otpisuje do nadoknadivog iznosa. Dobici i gubici nastali prodajom određuju se usporedbom prihoda i knjigovodstvene vrijednosti sredstva i uključuju se u ostale dobitke - neto u računu dobiti i gubitka.

2.6. ULAGANJA U NEKRETNINE

Ulaganja u nekretnine odnose se uglavnom na poslovne zgrade i zemljišta koja se drže u svrhu dugoročnog stjecanja prihoda od najma ili zbog porasta njihove vrijednosti i društvo se njima ne koristi. Ulaganje u nekretnine tretiraju se kao dugotrajna ulaganja, osim ako nisu namijenjena prodaji u slijedećoj godini i kupac je identificiran, u kojem slučaju se svrstavaju u kratkotrajnu imovinu.

Ulaganje u nekretnine iskazuje se po povijesnom trošku umanjenom za akumuliranu amortizaciju i rezerviranja za umanjnje vrijednosti ako je potrebno. Amortizacija zgrada obračunava se primjenom pravocrtne metode u svrhu alokacije troška tijekom njihova korisnog vijeka uporabe (20 do 40 godina).

Naknadni izdaci kapitaliziraju se samo kada je vjerojatno da će Grupa od toga imati buduće ekonomske koristi i kada se trošak može pouzdano izmjeriti. Svi ostali troškovi popravka i održavanja terete račun dobiti i gubitka kada nastanu. Ukoliko Grupa počne koristiti imovinu namijenjenu prodaji, ona se reklasificira u nekretnine, postrojenja i opremu, te njena knjigovodstvena vrijednost na dan reklasifikacije postaje iznos troška koji će se naknadno amortizirati tijekom upotrebe u poslovne svrhe.

2.7. NEMATERIJALNA IMOVINA

a) Goodwill

Goodwill predstavlja razliku između fer vrijednosti troška stjecanja i fer vrijednosti udjela Društva u neto prepoznatljivoj imovini stečenog ovisnog društva na dan stjecanja. Goodwill nastao stjecanjem ovisnog društva iskazan je u okviru nematerijalne imovine.

Zasebno iskazan goodwill godišnje se provjerava zbog umanjenja vrijednosti, te se iskazuje po trošku stjecanja umanjenom za akumulirane gubitke od umanjenja vrijednosti. Gubici od umanjenja vrijednosti goodwilla se ne ukidaju. Dobici i gubici od prodaje poslovnog subjekta uključuju knjigovodstvenu vrijednost goodwilla koja se odnosi na prodani Subjekt.

b) Software

Licence za Software kapitaliziraju se na temelju troškova stjecanja i troškova koji nastaju dovođenjem software-a u radno stanje. Ovi troškovi amortiziraju se tijekom njihovog korisnog vijeka uporabe (5 godina).

2.8. UMANJENJE VRIJEDNOSTI NEFINANCIJSKE IMOVINE

Godišnje se ispituje umanjnje vrijednosti imovine koja ima neograničen korisni vijek uporabe i koja se ne amortizira. Imovina koja se amortizira pregledava se zbog umanjenja vrijednosti kada događaji ili promijenjene okolnosti ukazuju na to da knjigovodstvena vrijednost možda nije nadoknadiva. Gubitak od umanjenja vrijednosti priznaje se kao razlika između knjigovodstvene vrijednosti imovine i njenog nadoknadivog iznosa. Nadoknadivi iznos je fer vrijednost imovine umanjena za troškove prodaje ili vrijednost imovine u uporabi, ovisno o tome koji je viši. Za potrebe procjene umanjenja vrijednosti, imovina se grupira na najniži nivo kako bi se pojedinačno utvrdio novčani tok (jedinice stvaranja novca).

Nefinancijska imovina, osim goodwilla, za koju je iskazan gubitak od umanjenja vrijednosti, provjerava se na svaki datum izvještavanja radi mogućeg ukidanja umanjenja vrijednosti.

2.9. FINANCIJSKA IMOVINA

Stavke imovine klasificirane su i mjere se kako je prikazano u nastavku:

Opis	Klasifikacija i mjerenje
Aktiva	
Kratkotrajna imovina	
Novac i novčani ekvivalenti (depoziti, komercijalni zapisi)	Držanje radi naplate / Amortizirani trošak
Potraživanja od kupaca i ostala potraživanja	Držanje radi naplate / Amortizirani trošak
Ostala financijska imovina	Držanje radi naplate / Amortizirani trošak
Dani zajmovi i ostala potraživanja	Držanje radi naplate / Amortizirani trošak
Vlasnički instrumenti	Držanje radi prodaje / Fer vrijednost kroz račun dobiti i gubitka
Dugotrajna imovina	
Novac i novčani ekvivalenti (depoziti)	Držanje radi naplate / Amortizirani trošak
Potraživanja od kupaca i ostala potraživanja	Držanje radi naplate / Amortizirani trošak
Ostala financijska imovina	Držanje radi naplate / Amortizirani trošak
Dani zajmovi i ostala potraživanja	Držanje radi naplate / Amortizirani trošak
Vlasnički instrumenti	Držanje radi naplate / Fer vrijednost kroz ostalu sveobuhvatnu dobit

Poslovni model odražava način na koji Grupa upravlja imovinom kako bi ostvarilo novčane tijekove – bez obzira na to je li cilj Grupe: (i) isključivo prikupljanje ugovornih novčanih tokova od imovine ('držanje radi naplate ugovornih novčanih tokova') ili (ii) prikupiti i ugovorne novčane tokove i novčane tokove koji proizlaze iz prodaje imovine ('držati radi naplate ugovornih novčanih tokova i prodaje'), a ako nijedna od gore navedenih točaka nije primjenjiva, financijska imovina se klasificira kao dio drugog poslovnog modela i mjeri se po fer vrijednosti kroz račun dobiti i gubitka.

2.10. NAJMOVI

a) Grupa je najmodavac

Imovina dana pod poslovni najam amortizira se tijekom očekivanog vijeka trajanja jednako kao ostala slična imovina. Prihod od najma evidentira se ravnomjerno tijekom trajanja najma, osim ako ne postoji druga sustavna osnova koja bolje predstavlja vremenski okvir u kojem se sučeljavaju korist od najma i amortiziranje imovine dane u najam.

b) Grupa je najmoprimac

Kad Grupa unajmljuje određene nekretnine, postrojenja i opremu pri čemu Grupa snosi sve rizike i koristi vlasništva najmovi se klasificiraju kao financijski najmovi. Financijski najmovi se kapitaliziraju na početku najma prema fer vrijednosti unajmljene nekretnine ili sadašnje vrijednosti minimalne najamnine ovisno o tome što je niže. Svako plaćanje razvrstava se na obveze i financijske rashode. Kamatni rashodi iskazuju se u računu dobiti i gubitka tijekom razdoblja najma. Unajmljena imovina amortizira se po korisnom vijeku upotrebe sredstva ili trajanju najma ovisno o tome što je kraće.

Najmovi u kojima Grupa ne snosi bitan udio rizika i koristi vlasništva klasificiraju se kao operativni najmovi. Plaćanja po osnovi operativnih najмова iskazuju se u računu dobiti i gubitka prema pravocrtnoj metodi u razdoblju trajanja najma.

2.11. ZALIHE

Zalihe se vrednuju po nižoj vrijednosti između troška nabave i neto ostvarive vrijednosti, nakon rezerviranja za zastarjele stavke. Trošak nabave sadrži sve troškove vezane za nabavu i izračunava se na temelju ponderiranih prosječnih nabavnih cijena. Neto ostvariva vrijednost predstavlja procjenu prodajne cijene u redovnom tijeku poslovanja umanjenu za varijabilne troškove prodaje. Prema potrebi obavlja se ispravak vrijednosti oštećenih zaliha te zaliha kojima je prošao rok upotrebe.

2.12. NOVAC I NOVČANI EKVIVALENTI

Novac i novčani ekvivalenti obuhvaćaju gotovinu, depozite kod banaka po viđenju.

2.13. GLAVNICA

Redovne dionice prikazane su kao glavnica. Dionice u vlasništvu Društva prikazuju se kao vlastite dionice i izuzimaju se iz glavnice.

2.14. POSUDBE

Posudbe se početno priznaju po fer vrijednosti umanjenoj za troškove transakcije. U budućim razdobljima, posudbe se iskazuju po amortiziranom trošku; a sve razlike između primitaka (umanjениh za troškove transakcije) i otkupne vrijednosti priznaju se u računu dobiti i gubitka tijekom razdoblja trajanja posudbe. Troškovi posudbe koji se mogu izravno pripisati stjecanju, izgradnji ili proizvodnji kvalificirane imovine su sastavni dio troška te imovine.

Posudbe se klasificiraju kao kratkoročne obveze, osim ako Društvo ima bezuvjetno pravo odgoditi podmirenje obveze najmanje 12 mjeseci nakon datuma bilance.

2.15. ODGOĐENI POREZ NA DOBIT

Iznos odgođenog poreza obračunava se metodom bilančne obveze, na privremene razlike između porezne osnovice imovine i obveza i njihove knjigovodstvene vrijednosti u financijskim izvještajima. Međutim, odgođeni porez se ne priznaje ako proizlazi iz početnog priznavanja imovine ili obveza u transakciji koja nije poslovno spajanje i koje u vrijeme transakcije ne utječe na računovodstvenu dobit niti na oporezivu dobit (porezni gubitak).

2.16. PRIMANJA ZAPOSLENIH

a) Obveze za mirovine i ostale obveze nakon umirovljenja

U toku redovnog poslovanja prilikom isplata plaća Grupa u ime svojih zaposlenika koji su članovi obveznih mirovinskih fondova obavlja redovita plaćanja doprinosa sukladno zakonu. Obvezni mirovinski doprinosi fondovima iskazuju se kao dio troška plaća kada se obračunaju. Grupa nema dodatni mirovinski plan te stoga nema nikakvih drugih obveza u svezi s mirovinama zaposlenika. Nadalje, Grupa nema obvezu osigurati bilo koja drugih primanja zaposlenika nakon njihova umirovljenja.

b) Otpremnine

Obveze za otpremnine se priznaju kad Grupa prekine radni odnos zaposlenika prije normalnog datuma umirovljenja ili odlukom zaposlenika da dragovoljno prihvati prekid radnog odnosa u zamjenu za naknadu. Grupa priznaje obveze za otpremnine kada je dokazivo preuzela obvezu da prekine radni odnos sa sadašnjim zaposlenicima.

c) Kratkoročna primanja zaposlenih

Grupa priznaje rezerviranje za bonuse kada postoji ugovorna obveza ili praksa iz prošlosti na temelju koje je nastala izvedena obveza. Rezervacija se priznaje i za neiskorištene godišnje odmone u iznosu za koji se očekuje da će biti plaćen kao kratkoročna obveza ukoliko Grupa ima sadašnju zakonsku ili izvedenu obvezu plaćanja tog iznosa kao rezultat izvršene usluge u prošlosti od strane zaposlenika i ukoliko se obveza može pouzdano izmjeriti.

2.17. REZERVIRANJA

Rezerviranja za troškove garancija i sudske sporove priznaju se ako Grupa ima sadašnju zakonsku ili izvedenu obvezu kao posljedicu prošlog događaja, ako je vjerojatno da će biti potreban odljev resursa radi podmirivanja obveze, te ako se iznos obveze može pouzdano procijeniti.

Rezerviranja se mjere po sadašnjoj vrijednosti troškova za koje se očekuje da će biti potrebni za podmirenje obveze, korištenjem diskontne stope prije poreza, koja odražava tekuće tržišne procjene vremenske vrijednosti novca kao i rizike koji su specifični za navedenu obvezu. Iznos rezerviranja povećava se u svakom razdoblju da se odrazi proteklo vrijeme.

2.18. PRIZNAVANJE PRIHODA

Prihodi se sastoje od fer vrijednosti primljene naknade ili potraživanja za prodanu robu ili usluge tijekom redovnog poslovanja Grupe. Prihodi su iskazani u iznosima koji su umanjeni za porez na dodanu vrijednost, povrate, rabate i diskonte i nakon eliminacije prodaje unutar Grupe. Prihodi se priznaju kako slijedi:

a) Prihodi od prodaje proizvoda i robe

Prihodi se priznaju kada su obveze isporuke zadovoljene prijenosom kontrole obećane robe ili usluge na kupca. Kontrola nad robom (npr. prodaja opreme) prenosi se kada se roba isporuči kupcu, kupac u potpunosti raspolaže robom i ne postoji nepodmirena obveza koja bi mogla utjecati na kupčevo prihvaćanje robe. Isporuka je obavljena kada je roba otpremljena na određenu lokaciju, a rizici zastarijevanja i gubitka preneseni su na kupca. Kontrola nad robom obično se prenosi u određenom trenutku.

Prihodi od maloprodaje robe priznaju se u trenutku prodaje robe kupcu. Prihodi od maloprodaje uglavnom se ostvaruju u gotovini ili putem kreditnih kartica. Iskazani prihodi uključuju naknade za kreditne kartice koje se iskazuju u okviru ostalih troškova poslovanja.

b) Prihodi od usluga

Prihodi od usluga priznaju se u razdoblju u kojem su usluge obavljene. Ako se realizacija usluge proteže na više od jednog razdoblja, metoda inputa (na temelju nastalih troškova) i metoda outputa (na temelju isporučenih jedinica/poslova) koriste se za mjerenje napretka do konačnog izvršenju.

c) Prihod od kamata

Prihodi od kamata priznaju se na vremenski proporcionalnoj osnovi koristeći metodu efektivne kamatne stope.

d) Prihod od dividendi

Prihodi od dividendi priznaju se kada je ustanovljeno pravo na isplatu dividende.

2.19. RASPODJELA DIVIDENDI

Raspodjela dividendi dioničarima Društva priznaje se kao obveza u financijskim izvještajima u razdoblju u kojem su odobrene od strane Glavne skupštine dioničara Društva.

BILJEŠKA 3 - KLJUČNE RAČUNOVODSTVENE PROCJENE

Procjene se kontinuirano vrednuju i zasnivaju se na iskustvu i drugim čimbenicima, uključujući očekivanja budućih događaja za koje se smatra da su prihvatljiva pod postojećim okolnostima. Grupa izrađuje procjene i stvara pretpostavke vezane za budućnost. Proizašle računovodstvene procjene su, po definiciji, u rijetkim slučajevima izjednačene sa stvarnim rezultatima. U nastavku se navode procjene i pretpostavke koje bi mogle uzrokovati značajan rizik usklađivanja knjigovodstvenih iznosa imovine i obveza u sljedećoj financijskoj godini.

a) Umanjenje vrijednosti nefinancijske imovine

Određivanje umanjena vrijednosti imovine uključuje korištenje procjena koje sadrže, ali nisu ograničene na uzroke, trenutak i iznos umanjena vrijednosti. Umanjenje vrijednosti temelji se na mnogim čimbenicima poput promjene tržišnih uvjeta, povećanju troška kapitala, promjenama budućih mogućnosti financiranja, tehnološkoj zastarjelosti, troškovima zamjene, iznosima plaćenim u usporedivim transakcijama i ostalim promjenama okolnosti koje ukazuju na postojanje umanjena vrijednosti. Nadoknadivi iznos i fer vrijednosti obično se utvrđuju metodom diskontiranog novčanog tijeka koja sadrži razumne pretpostavke o tržištu. Utvrđivanje pokazatelja umanjena vrijednosti, kao i procjena budućih novčanih tijekova i određivanje fer vrijednosti imovine (ili grupe imovina) zahtijeva od menadžmenta značajne procjene pri prepoznavanju i vrednovanju pokazatelja umanjena vrijednosti, očekivanih novčanih tijekova, primjenjivih diskontnih stopa, korisnih vjekova uporabe i ostataka vrijednosti.

b) Korisni vijek trajanja imovine

Utvrđivanje korisnog vijeka imovine temelji se na povijesnom iskustvu sa sličnom imovinom, kao i predviđenom tehnološkom razvoju i promjenama u širim gospodarskim i industrijskim čimbenicima. Primjerenost procijenjenog korisnog vijeka razmatra se jednom godišnje, ili kad god postoji naznaka značajnih promjena u pretpostavkama. Vjerujemo da je ovo važna računovodstvena procjena, budući da uključuje pretpostavke o tehnološkom razvoju i značajno ovisi o investicijskim planovima Grupe.

c) Umanjenje ulaganja u ovisna društva

Grupa jednom godišnje provodi test na umanjenje vrijednosti ulaganja u ovisna društva. Nadoknadivi iznosi jedinica koje stvaraju novac utvrđuju se na osnovi fer vrijednosti umanjene za troškove prodaje. Ovi izračuni zahtijevaju korištenje procjena.

d) Model očekivanog gubitka

S primjenom MSFI-ja 9, uvodi se model očekivanog gubitka (ECL). Mjerenje očekivanog gubitka od umanjena vrijednosti temelji se na razumnim i potpornim informacijama koje su dostupne bez pretjeranih troškova i napora, i koje uključuju formacije o prošlim događajima, trenutnim te predviđenim budućim uvjetima i okolnostima. Prilikom utvrđivanja očekivanih budućih potreba za umanjem vrijednosti obično se koriste povijesne vjerojatnosti neispunjavanja obveza, koje se nadopunjuju budućim parametrima relevantnim za kreditni rizik.

Opći pristup očekivanih kreditnih gubitaka primjenjuje se na zajmove, dužničke instrumente koji se mjere po amortiziranom trošku i dužničke instrumente koji se mjere kroz ostalu sveobuhvatnu dobit. Pojednostavljeni pristup očekivanih kreditnih gubitaka primjenjuje se na potraživanja od kupaca i ugovornu imovinu što rezultira ranijim priznavanjem troška od umanjena vrijednosti.

Osim gore navedene imovine na koju se primjenjuje pojednostavljeni pristup, kod naknadnog mjerenja sve ostale financijske imovine primjenjuje se opći pristup u procjeni kreditnog gubitka koji se sastoji od tri stupnja: stupanj 1, stupanj 2 i stupanj 3. Primjena stupnja ovisi o povećanju kreditnog rizika po financijskom instrumentu nakon inicijalnog priznavanja, odnosno o kreditnoj kvaliteti financijskog instrumenta:

Stupnjevi za procjenu kreditnog gubitka	Model primjene	Povećanje kreditnog rizika
Stupanj 1 Naplativi	Model 12-mjesečnih očekivanih kreditnih gubitaka	Nije značajno povećanje
Stupanj 2 Otežana naplativost	Model očekivanih kreditnih gubitaka za cijelo razdoblje trajanja instrumenta	Značajno povećanje
Stupanj 3 Upitna naplativost	Model očekivanih kreditnih gubitaka za cijelo razdoblje trajanja instrumenta	Značajno povećanje + postoji dokaz o umanjenju vrijednosti na datum izvještavanja

Osnova za procjenu povećanja kreditnog rizika je ili vjerojatnost neispunjavanja obveza ili analiza dospjelih potraživanja. Revizija primjenjivih postotaka kreditnog rizika pojednostavljenog pristupa vrši se dva puta godišnje za potrebe mjerenja kreditnog rizika i povijesnih podataka kako bi se utvrdio očekivani kreditni gubitak. Pored toga, analiziraju se makroekonomski podaci – stopa inflacije, kamatne stope, BDP po glavi stanovnika, stope nezaposlenosti i zaposlenosti i indeks potrošačkih cijena.

Navedeni podaci se stavljaju u odnos s povijesnim ponašanjem klijenata Grupe kako bi se uvidjela mogućnost promjene primijenjenih postotaka kreditnog rizika. Potraživanja od kupaca su podijeljena na portfelje ovisno o tipu kupca i prate se prema starosnoj strukturi. Portfelji se stvaraju na temelju sličnosti ponašanja korisnika prema povijesnim podacima i budućim očekivanjima. Primjeri skupina dospelosti potraživanja su nedospjela, dospjela 0-29 dana, dospjela 30-89 dana i nadalje. Navedene skupine se stvaraju na temelju koraka u procesu naplate. Analiza potraživanja i pripadajućeg vrijednosnog usklađenja pokazala su značajnu naplatu potraživanja u prvoj godini od datuma dospjeća i u sljedeće dvije godine putem sudskih tužbi. Povijesno gledano, navedeni trendovi su stabilni i nema poznatih činjenica niti naznaka da će se trend promijeniti u budućim razdobljima.

BILJEŠKA 4 – PRIHODI

(u kunama)	2018	2017
Prihodi od prodaje:		
Prihodi od prodaje u zemlji	134.319.846	128.130.101
Prihodi od prodaje u inozemstvu	6.011.317	6.252.702
Prihodi od prodaje robe u zemlji	1.116.486.390	1.150.863.638
Ostali poslovni prihodi	18.007.602	21.376.180
Prihodi od prodaje:	1.274.825.155	1.306.622.621

(u kunama)	2018	2017
Ostali poslovni prihodi		
Prihodi po naplaćenim otpisanim potraživanjima	4.440.473	593.626
Prihodi od odobrenih rabata	59.879.385	59.943.926
Prihodi od najma poslovnog prostora	3.172.719	2.661.778
Prihodi od ukidanja rezerviranja	577.233	160.302
Prihodi od inventurnih viškova	3.445.867	3.169.770
Ostali poslovni prihodi	29.956.928	22.112.934
Ukupno ostali poslovni prihodi	101.472.605	88.642.336

BILJEŠKA 5 – PROMJENA VRIJEDNOSTI ZALIHA PROIZVODNJE I GOTOVIH PROIZVODA

Promjene vrijednosti zaliha nedovršene proizvodnje i gotovih proizvoda na dan 31. prosinca u odnosu na 1. siječnja tekuće godine utječu na troškove tako što je u visini povećanja vrijednosti zaliha dio troškova tekuće godine zadržan u zalihama, dok smanjenje vrijednosti zaliha povećava troškove razdoblja. Ove zalihe u 2018. godini povećale su se za 910.942 kuna (u 2017. godini povećale su se za 504.674 kuna). Nadalje, pozicija promjene vrijednosti zaliha korigirana je za iznos viškova na proizvodnji i gotovim proizvodima u iznosu od 48.953 kn (2017: 43.944 kn), te manjkova na proizvodnji i gotovim proizvodima u iznosu od 216.314 (2017.: 234.854 kn), a koji su iskazani u okviru ostalih poslovnih prihoda odnosno rashoda.

BILJEŠKA 6 – TROŠKOVI SIROVINA I MATERIJALA

(u kunama)	2018	2017
Sirovine i materijal	98.179.177	95.487.125
Energija	34.315.496	29.642.370
Rezervni dijelovi i sitni inventar	3.161.906	2.482.545
Ukupno troškovi sirovine i materijala	135.656.579	127.612.040

BILJEŠKA 7 – TROŠKOVI PRODANE ROBE

(u kunama)	2018	2017
Troškovi prodane robe	845.844.119	887.920.420
Ukupno troškovi prodane robe	845.844.119	887.920.420

BILJEŠKA 8 – OSTALI VANJSKI TROŠKOVI

(u kunama)	2018	2017
Troškovi usluga (prijevozne i HPT)	11.095.766	11.988.597
Usluge održavanja i servisne usluge	12.654.782	10.917.043
Usluge zakupa	17.447.035	17.629.534
Usluge promidžbe	4.588.553	4.567.156
Intelektualne i osobne usluge	4.216.837	5.751.968
Komunalne usluge	7.304.754	6.341.455
Ostali vanjski troškovi	3.059.560	3.223.425
Ukupno ostali vanjski troškovi	60.367.287	60.419.178

BILJEŠKA 9 – TROŠKOVI OSOBLJA

(u kunama)	2018	2017
Neto plaće	123.872.966	110.695.511
Troškovi poreza i doprinosa iz plaća	37.939.853	32.372.212
Doprinosi na plaće	26.520.824	23.839.937
Ukupno troškovi osoblja	188.333.643	166.907.660

Na dan 31. prosinca 2018. godine Grupa ima 2.504 zaposlenih (u 2017.: 2.546).

BILJEŠKA 10 – AMORTIZACIJA

(u kunama)	2018	2017
Amortizacija nematerijalne imovine	1.266.674	2.387.914
Amortizacija materijalne imovine	48.226.478	46.833.768
Ukupno amortizacija	49.493.152	49.221.682

BILJEŠKA 11 – OSTALI TROŠKOVI

(u kunama)	2018	2017
Dnevnice za putovanja i putni troškovi	326.092	515.153
Naknade troškova zaposlenima, darovi i pomoći	20.347.533	19.424.364
Naknade članovima NO	982.893	851.582
Troškovi reprezentacije	505.376	432.474
Troškovi premija osiguranja	2.062.839	1.978.863
Bankarske usluge i troškovi platnog prometa	4.676.497	4.609.723
Doprinosi i članarine	2.835.336	2.462.586
Porezi koji ne ovise o poreznom rezultatu	380.379	655.438
Takse	128.937	70.636
Ostali nematerijalni troškovi	5.615.304	4.762.401
Ukupno ostali troškovi	37.861.186	35.763.220

BILJEŠKA 12 – VRIJEDNOSNA USKLAĐENJA

(u kunama)	2018	2017
Vrijednosno usklađenje dugotrajne imovine	-	88.133
Vrijednosno usklađenje kratkotrajne imovine	2.051.355	5.895.493
Ukupno vrijednosna usklađenja	2.051.355	5.983.626

Troškove vrijednosnog usklađenja kratkotrajne imovine čine vrijednosna usklađenja po osnovi ispravka vrijednosti potraživanja od kupaca za isporučena dobra i obavljene usluge, ako je od dospjeća potraživanja do kraja poreznog razdoblja proteklo više od 60 dana, a koja prema procjeni odgovornih osoba neće biti naplaćena do petnaestog dana prije dana podnošenja porezne prijave, te ostala vrijednosna usklađenja po potraživanjima koja su utužena ili prijavljena u postupcima predstečaja i stečaja.

U 2018. godini obračunati su troškovi za usklađenja vrijednosti kratkotrajne imovine u iznosu od 2.051.355 kn (u 2017.: 5.895.493 kn).

BILJEŠKA 13 – REZERVIRANJA

Grupa priznaje rezerviranje za neiskorištene godišnje odmore na neto principu kao razliku početnog i završnog stanja obveza za neiskorištene godišnje odmore za koje se očekuje da će biti plaćeni kao kratkoročna obveza, uz evidentiranje razlike u iznosu od 187.722 kn (u 2017.: 1.211.450 kn).

BILJEŠKA 14 – OSTALI POSLOVNI RASHODI

(u kunama)	2018	2017
Naknadno utvrđeni troškovi	1.318.990	916.921
Troškovi naknadnih popusta	2.123.358	2.363.930
Manjkovi	2.758.352	3.091.802
Rashodi otpisi materijalne i nematerijalne imovine	851.311	3.614.102
Ostali troškovi-rashodi	678.445	821.997
Ukupno ostali poslovni rashodi	7.730.456	10.808.752

BILJEŠKA 15 – NETO FINANCIJSKI PRIHODI

(u kunama)	2018	2017
Financijski prihodi		
Kamate od kredita i depozita	1.751.037	2.883.089
Prihodi od udjela u dobiti	8.169.912	5.813.208
Pozitivne tečajne razlike	751.591	1.722.508
Prihodi od prodaje vrijednosnih papira	-	175.794
Ostali financijski prihodi	10	168.898
	10.672.550	10.763.497
Financijski rashodi		
Kamate	2.233.561	3.532.041
Negativne tečajne razlike	1.324.720	1.581.257
Nerealizirani dobiti (prihodi) od financijske imovine	104.249	4.822.110
Ostali financijski rashodi	1.040.500	170.104
	4.703.030	10.105.512
Neto financijski prihodi	5.969.520	657.985

Ostali financijski rashodi

U zadnjem kvartalu društvo Čakovečki mlinovi d.d. izvršilo je prodaju udjela u društvu Pogača Babin Kuk kao rezultat odluke da se racionalizira pekarski portfelj Grupe. Unutar pozicije ostalih poslovnih rashoda s te osnove prikazan je iznos od 990.100 kn. Razlika se odnosi na vrijednosno usklađenje ulaganja u financijsku imovinu društva koje je završilo u stečaju, te izbrisano iz sudskog registra, te ostale finacijske rashode.

BILJEŠKA 16 – POREZ NA DOBIT I OSNOVNA ZARADA PO DIONICI

(u kunama)	2018	2017
Dobit prije oporezivanja	55.820.083	50.746.486
Neoporezivi prihodi	-28.431.608	-6.485.992
Porezno nepriznati rashodi	22.853.141	8.472.829
Korigirana porezna osnovica	56.375.139	56.183.539
Obveza poreza na dobit za tekuću godinu (18%)	10.147.525	10.113.037

Najznačajniji dio smanjenja porezne osnovice odnosi se na umanjene po primljenim dividendama i udjelima u dobiti Matice u iznosu od 20.181.042 kn, dok se razlika odnosi na dividende ostvarene u ovisnim društvima. Najveći dio porezno nepriznatih rashoda odnosi se na vrijednosno usklađenje ulaganja Matice u ovisno društvo, te na nepriznate inventurne manjkove ovisnih društava u djelatnosti trgovine. U skladu s lokalnim propisima, porezna uprava može u bilo koje doba pregledati knjige i evidencije Grupe, te može uvesti dodatne porezne obveze i kazne.

Osnovna zarada po dionici izračunava se na način da se neto dobit Grupe podijeli s ponderiranim prosječnim brojem redovnih dionica.

(u kunama)	2018.	2017.
Neto dobit društva	45.672.558	40.633.448
Prosječni ponderirani broj redovnih dionica	105.000	105.000
Osnovna zarada po dionici (u kunama)	434,98	386,99

BILJEŠKA 17 – NEMATERIJALNA IMOVINA

Nabavna vrijednost	31.12.2017.	Nova nabava i obračun amortizacije	Prijenos i promjene vrijednosti	Rashodovanje i prodaja	31.12.2018.
Goodwill	-	-	-	-	-
Software, ulaganje u tuđu imovinu	10.839.659	1.331.378	-	- 209.017	11.962.019
Ostala nematerijalna imovina	1.908.668	184.851	-	- 77.726	2.015.793
Ukupno bruto vrijednost	12.748.327	1.516.229	-	- 286.743	13.977.812
Ispravak vrijednosti					
Goodwill	-	-	-	-	-
Software, ulaganje u tuđu imovinu	6.947.416	1.870.933	-	- 209.016	8.609.332
Ostala nematerijalna imovina	793.648	199.417	-	- 53.278	939.787
Ukupno ispravak vrijednosti	7.741.064	2.070.349	-	- 262.294	9.549.119
Knjigovodstvena vrijednost					
Goodwill	-	-	-	-	-
Software, ulaganje u tuđu imovinu	3.892.243	- 377.100	-	-	3.352.687
Ostala nematerijalna imovina	1.115.019	-	-	-	1.076.006
Ukupno knjigovodstvena vrijednost	5.007.262				4.428.693

U okviru nematerijalne imovine iskazana je nabava licenci i računalnih programa, te ulaganje na tuđim nekretninama - u zakupljenom poslovnom prostoru.

BILJEŠKA 18 – MATERIJALNA IMOVINA

Nabavna vrijednost	31.12.2017.	Nova nabava i obračun amortizacije	Prijenos i promjene vrijednosti	Rashodovanje i prodaja	31.12.2018.
Zemljišta	100.575.391	-	-	- 1.590.689	98.984.702
nabavna vrijednost	64.917.248	-	-	- 1.585.518	63.331.730
revalorizirana vrijednost	35.658.143	-	-	- 5.171	35.652.972
Građevinski objekti	495.938.371	6.116.548	-	- 14.935.506	487.119.413
nabavna vrijednost	429.749.045	6.116.548	-	- 12.670.064	423.195.529
revalorizirana vrijednost	66.189.326	-	-	- 2.265.442	63.923.884
Postrojenja, oprema, alati i transport	301.662.046	13.926.024	- 927.695	- 12.529.230	302.131.145
Ostala materijalna imovina	11.338.074	22.794.680	- 16.489.272	- 8.096.117	9.547.365
Ukupno bruto vrijednost	909.513.882	42.837.252	-17.416.967	-37.151.542	897.782.625
Ispravak vrijednosti					
Građevinski objekti	255.603.028	19.469.205	2.610.410	- 7.484.326	270.198.316
Postrojenja, oprema, alati i transport	233.115.486	26.295.501	- 790.566	- 12.537.664	246.082.757
Ostala materijalna imovina	6.182.220	74.816	-	-	6.257.036
Ukupno ispravak vrijednosti	494.900.734	45.839.522	1.819.844	-20.021.991	522.538.109
Knjigovodstvena vrijednost					
Zemljišta	100.575.391				98.984.702
Građevinski objekti	240.335.343				216.921.098
Postrojenja, oprema, alati i transport	68.546.560				56.048.387
Ostala materijalna imovina	5.155.854				3.290.329
Ukupno knjigovodstvena vrijednost	414.613.148				375.244.516

U 2018. ulaganja u dugotrajnu materijalnu imovinu najviše se odnose na ulaganja u prodajne objekte i opremu. Smanjenje revaloriziranog iznosa procijenjenog zemljišta i građevinskih objekata industrijske proizvodnje, u najvećoj mjeri posljedica je prodaje istih u društvu Vražap d.o.o. Zadar.

Ulaganje u nekretnine

Nabavna vrijednost	31.12.2017.	Nova nabava i obračun amortizacije	Prijenos i promjene vrijednosti	Rashodovanje i prodaja	31.12.2018.
Zemljišta	15.318.726	938.092	-	-	16.256.818
Građevinski objekti	109.888.603	9.245.971	-	-	119.134.574
Ukupno bruto vrijednost	125.207.329	10.184.063	-	-	135.391.392
Ispravak vrijednosti					
Zemljišta	-	-	-	-	-
Građevinski objekti	101.307.203	2.505.356	-	-	103.812.559
Ukupno ispravak vrijednosti	101.307.203	2.505.356	-	-	103.812.559
Knjigovodstvena vrijednost					
Zemljišta	15.318.726	-	-	-	16.256.818
Građevinski objekti	8.581.400	-	-	-	15.322.015
Ukupno knjigovodstvena vrijednost	23.900.126				31.578.833

Ulaganje u nekretnine u najvećoj mjeri obuhvaća nekretnine na području Međimurja, Opatije. Većim dijelom radi se o nekretninama koja su u najmu povezanog društva METSS d.o.o. Čakovec, a manjim dijelom daju se i ostalim korisnicima. Ulaganje se vodi po metodi troška ulaganja. Obračun amortizacije provodi se po istoj metodi kao i za sredstva koje Grupa koristi za vlastitu djelatnost. Obračunata amortizacija ulaganja u nekretnine koje se daju u najam u 2018. godini iznosi 2.505.356 kn (u 2017: 2.927.926 kn).

BILJEŠKA 19 – DUGOTRAJNA FINANCIJSKA IMOVINA

(u kunama)	2018	2017
Dani zajmovi, depoziti i slično	1.415.109	15.484.739
Ostala ulaganja koja se obračunavaju metodom udjela	-	1.466.089
Ostala dugotrajna financijska imovina	24.640.723	20.951.405
Ukupno dugotrajna financijska imovina	26.055.832	37.902.233

U okviru pozicije dionice i udjeli u povezanim društvima u odvojenim financijskim izvještajima društva Čakovečki mlinovi d.d. Čakovec iskazano je ulaganje po metodi troška ulaganja u dionice Radnik Opatija d.d. Lovran za stjecanje 52,47% ukupne vrijednosti temeljnog kapitala tog društva, ulaganje u Trgovinu Krk d.d. Malinska za stjecanje 86,15% temeljnog kapitala tog društva, ulaganje u društvo METSS d.o.o. Čakovec u kojem društvo ima 100% udjela u temeljnom kapitalu, ulaganje u društvu Vražap d.o.o. Zadar u kojem društvo ima 100% udjela u temeljnom kapitalu, ulaganje u društvo Trgostil d.d. Donja Stubica za stjecanje 75,95% temeljnog kapitala tog društva U procesu konsolidacije ove vrijednosti u iznosu od 47.464.181 kn su eliminirane. Manjinski interes odnosi se na postotak udjela u kapitalu društava koje nisu u potpunom vlasništvu odnosno kontrole matice i to: u Radnik Opatija d.d. Lovran u visini od 47,53% temeljnog kapitala, Trgovini Krk d.d. Malinska 13,85% temeljnog kapitala, Trgostil d.d. D. Stubica 20,93% temeljnog kapitala, te Trgocentar d.d. Virovitica 47,97% temeljnog kapitala.

U procesu konsolidacije ove vrijednosti u iznosu od 59.243.142 kn su eliminirane.

Neto knjigovodstvena vrijednost kao razlika imovine i obveza, te neto dobit tekuće godine svakog od povezanog društva prikazana je za 2018. godinu i usporedno za 2017.godinu u nastavku kako slijedi:

Naziv društva:	2018. godina		2017. godina	
	Neto knjig. vrijednost	Dobit /gubitak tekuće godine	Neto knjig. vrijednost	Dobit tekuće godine
Radnik d.d. Opatija	42.359.353	191.641	42.651.867	1.951.314
Trgostil d.d. Donja Stubica	79.689.511	6.637.917	74.221.593	2.549.523
Trgovina Krk d.d. Malinska	154.961.827	15.869.715	144.455.526	13.037.813
METSS d.o.o. Čakovec	121.086.793	13.936.701	122.150.093	15.842.777
Trgocentar d.d. Virovitica	6.018.141	- 1.164.616	7.165.975	- 1.369.207
Vražap d.o.o. Zadar	- 1.039.654	- 1.793.793	345.430	- 1.285.242
Kvarner punt trgovine d.o.o.	1.992.481	- 131.588	2.136.069	- 681.970
Ukupno	405.068.452	33.545.977	393.126.553	30.045.008

Dani zajmovi, depoziti i slično

Smanjenje pozicije dani zajmovi, depoziti i slično u odnosu na proteklu godinu posljedica je toga što je trgovačko društvo korisnik zajma, iskoristilo je ugovornu mogućnost prijevremene otplate zajma, te ga je otplatilo u cijelosti. Iznos od 1.415.109 kn iskazan na ovoj poziciji odnosi se na, zajam nepovezanim osobama i jamčevinu danu leasing društvu vezanu uz operativni leasing najma osobnog vozila.

Ostala ulaganja koja se obračunavaju metodom udjela

Na ovoj poziciji u 2017. godini bilo je iskazano ulaganje u Pogača Babin Kuk d.o.o. U zadnjem kvartalu društvo Čakovečki mlinovi d.d. izvršilo je prodaju udjela u društvu Pogača Babin Kuk d.o.o. što je imalo za posljedicu i smanjenje ove pozicije.

Ostala dugotrajna financijska imovina

Ostala dugotrajna financijska imovina u najvećem dijelu odnosi se na ulaganje evidentirano po trošku stjecanja udjela u društvu NARODNI TRGOVAČKI LANAC d.o.o. Sesevete od 17.234.500 kn, ulaganje u financijsku imovinu raspoloživu za prodaju u iznosu od 7.319.223 kn, te ostalu dugotrajnu financijsku imovinu.

BILJEŠKA 20 – DUGOTRAJNA POTRAŽIVANJA

U okviru ostalih potraživanja iskazana su potraživanja po nagodbi od kupaca koji su pokrenuli i završili postupak predstečajne nagodbe, a dospijeće kojih je duže od godinu dana.

BILJEŠKA 21 – ODGOĐENA POREZNA IMOVINA

Na ovoj poziciji iskazani su učinci privremenih poreznih razlika za rashode koji nisu bili porezno priznati te su uvećali poreznu osnovicu. Sastoji se od obračunatog poreza na dobit u iznosu od 335.144 kn po osnovi nerealiziranog gubitka od fer vrednovanja dionica. Iznos odgođenog poreza povećava zadržane dobitke, a nije raspodjeljiv dioničarima.

BILJEŠKA 22 – ZALIHE

(u kunama)	2018.	2017.
Sirovine i materijal	23.373.239	25.104.014
Proizvodnja u tijeku	-	-
Gotovi proizvod	5.851.233	4.939.722
Trgovačka roba	135.725.055	136.060.774
Predujmovi za zalihe	1.183.871	3.187.062
Dugotrajna imovina namijenjena prodaji	-	-
Biološka imovina	-	-
Ukupno zalihe	166.133.398	169.291.572

Zalihe se iskazuju po trošku nabave ili neto očekivanoj prodajnoj vrijednosti, ovisno o tome koja je niža. Na svaki dan bilance obavlja se provjera oštećenih i nesukladnih zaliha.

BILJEŠKA 23 – POTRAŽIVANJA**Potraživanja od kupaca**

(u kunama)	2018	2017
Potraživanja od kupaca u zemlji	89.383.829	86.156.353
Potraživanja od kupaca u inozemstvu	1.349.536	1.807.802
Ispravak vrijednosti utuženih i spornih potraživanja od kupaca	-15.426.547	-18.285.364
Ukupno potraživanja od kupaca	75.306.818	69.678.791

Potraživanja od kupaca iskazana su u visini neto fakturirane vrijednosti korigirane za vrijednosno usklađenje dospjelih i rizičnih potraživanja. U bilanci za 2018. godinu iskazan je ispravak vrijednosti potraživanja od kupaca u iznosu od 15.426.547 kn (u 2017: 18.285.364 kn), od čega na teret poslovnih prihoda tekuće godine u iznosu od 2.051.355 kn (u 2017: 5.895.493 kn). U 2018. godini proveden je definitivan otpis - isknjiženje potraživanja utuženih i spornih potraživanja od kupaca kod kojih je zaključen stečajni postupak ili završen postupak likvidacije i izvršeno brisanje iz sudskog registra i po kojima nije izgledna bilo kakva naplata.

Ostala potraživanja

(u kunama)	2018	2017
Potraživanja od države i dr. institucija	3.401.828	28.162.641
Potraživanja od zaposlenih	12.252.276	7.355.101
Ostala potraživanja	4.920.233	6.947.843
Minus: Ispravak utuženih potraživanja	-6.762.205	-1.346.697
Ukupno ostala potraživanja	13.812.132	41.118.888

U okviru potraživanja od države i drugih institucija u 2017. godini najznačajniji dio potraživanja odnosio se na potraživanje od Agencije za plaćanja u poljoprivredi ribarstvu i ruralnom razvoju po zahtjevu za isplatu dodijeljenih sredstava u iznosu od 22.934.400 kn, koji je društvo Čakovečki mlinovi podnijelo početkom prosinca 2017., a čija je isplata uslijedila u 2018.

BILJEŠKA 24 – KRATKOTRAJNA FINANCIJSKA IMOVINA

(u kunama)	2018	2017
Ulaganja u vrijednosne papire	1.046.700	1.150.217
Dani zajmovi, depoziti i slično	147.229.658	166.486.832
Ostala financijska imovina	416.974	62.455
Ukupno kratkotrajna financijska imovina	148.693.332	167.699.504

Ulaganja u vrijednosne papire

Pozicija ulaganja u vrijednosne papire odnosi se na ulaganje u dionice namijenjene trgovanju koje su evidentirane po metodi fer vrijednosti. Dobitak ili gubitak koji proizlazi iz promjene fer vrijednosti financijske imovine priznat je u računu dobiti i gubitka tekuće godine.

Dani zajmovi, depoziti i slično

U okviru ove pozicije u najvećem dijelu iskazani su kratkoročni revolving depoziti kod banaka od čega je dio denominiran u kunama, a dio denominirano u eurima. Manji dio potraživanja odnosi se na potraživanje nastalo u postupku nagodbe Grupe Agrokor kojim se društvima Konzum d.d., Velpro d.d. i PIK d.d. odobren zajam, te na potraživanja po danim jamčevinama.

O stala financijska imovina

U okviru ove pozicije iskazano je ulaganje u investicijski fond, te ostala financijska imovina.

BILJEŠKA 25 – NOVAC U BANCII BLAGAJNI

(u kunama)	2018.	2017.
Žiro račun i blagajna	26.937.098	20.582.059
Devizni račun i blagajna	3.922.175	480.204
Ukupno novac	30.859.273	21.062.263

BILJEŠKA 26 – PLAĆENI TROŠKOVI BUD. RAZD. I OBRAČUNATI PRIHODI

(u kunama)	2018.	2017.
Unaprijed plaćeni troškovi bud. razd. i obračunati prihodi	898.898	1.323.860
Ukupno plaćeni troškovi bud. razd. i obračunati prihodi	898.898	1.323.860

U iznosu unaprijed plaćenih i razgraničenih troškova nalaze se unaprijed plaćeni troškovi usluga, zakupa, pretplate i sl. koji se djelomično odnose na 2019. godinu, te obračunati rabati prema ugovorima sa dobavljačima.

BILJEŠKA 27 – KAPITAL I REZERVE

(u kunama)	2018.	2017.
Temeljni (upisani) kapital	102.900.000	102.900.000
Kapitalne rezerve	-	-
Rezerve iz dobiti	23.594.373	22.334.373
Revalorizacijske rezerve	64.549.168	66.153.230
Zadržana dobit ili preneseni gubitak	366.939.588	342.355.915
Dobit ili gubitak poslovne godine	42.552.865	37.965.061
Manjinski interes	61.161.532	60.951.295
Ukupno kapital i rezerve	661.697.526	632.659.874

Upisani kapital

Temeljni kapital Društva na dan 31. prosinca 2018. godine iznosi 102.900.000 kuna, a podijeljen je u 105.000 dionica. Nominalna vrijednost jedne dionice iznosi 980 kuna.

Rezerve iz dobiti

(u kunama)	2018.	2017.
Zakonske rezerve	5.145.000	3.885.000
Rezerve za vlastite dionice	-	-
Vlastite dionice i udjeli (odbitna stavka)	-	-
Statutarne rezerve	-	-
Ostale pričuve	18.449.373	18.449.373
Ukupno rezerve iz dobiti	23.594.373	22.334.373

Zakonska pričuva formira se sukladno hrvatskim propisima prema kojima je Društvo dužno u zakonske pričuve unositi dvadeseti dio (5%) dobiti tekuće godine, sve dok te pričuve zajedno s kapitalnom dobiti ne dosegnu visinu od pet posto (5%) temeljnog kapitala. Ova pričuva nije raspodjeljiva. 2018. godine, na temelju Odluke o raspodjeli dobiti koju je donijela Skupština Društva, određeno je da se iz ostvarene neto dobiti za 2017. godinu dio u iznosu od 1.260.000 kn rasporedi u zakonske rezerve, kako bi se zajedno s postojećim zakonskim rezervama, koje iznose 3.885.000 kn, dosegla visina od 5% temeljnog kapitala Društva, a što iznosi 5.145.000 kn.

Ostale pričuve nastale su prilikom privatizacije Društva i rezultat su razlike tečaja na dan rješenja o privatizaciji i denominacije kapitala Društva iz prvobitno nominirane vrijednosti u njemačkim markama u hrvatske kune.

Revalorizacijske rezerve

Revalorizacijske pričuve odnose se na učinak revalorizacije vrijednosti zemljišta i objekata koja je obavljena u 2006. i 2007. godini (lokaciji Međimurju, Opatija), 2011. godine (lokacija Virovitici), 2015. godine (lokacija Međimurje), te 2017. godine (lokacije Lovran, Zadar) temeljem procjene sudskog vještaka. Revalorizacijske pričuve nisu raspodjeljive.

Zadržana dobit ili preneseni gubitak

Odlukom članova društva na Skupštini matice Grupe izvršena je raspodjela neto dobiti iz 2017. godine na način da se dio dobiti u iznosu od 1.260.000 kn rasporedio u zakonske rezerve, a razlika u iznosu od 13.182.627 kn rasporedila se u zadržanu dobit društva. U okviru zadržane dobiti društvo iskazuje i zadržani dobitak po osnovi odgođene porezne imovine, a koji se sastoji od obračunatog poreza na dobit u iznosu od 335.144 kn po osnovi nerealiziranog gubitka od fer vrednovanja dionica i koji nije raspodjeljiv dioničarima.

Na osnovi Odluka Glavnih Skupština matice Grupe, u 2018. g. isplaćena je dividenda iz dobiti u ukupnom iznosu od 15.225.000 kn ili u iznosu od 145 kn po dionici. Odlukama Glavnih Skupština ovisnih društava Grupe, u 2018. g. isplaćena je dividenda iz dobiti u ukupnom iznosu od 21.187.404 kn od čega manjinskom dioničarima u kapitalu ovisnih društava u iznosu od 1.020.019 kn.

Manjinski interes

Manjinski interes odnosi se na postotak udjela u kapitalu društava koje nisu u potpunom vlasništvu matice i to: u Radniku d.d. Opatija u visini od 47,53 % temeljnog kapitala, Trgovini Krk d.d. Malinska 13,85 % temeljnog kapitala, Trgostil d.d. D. Stubica 20,93 % temeljnog kapitala, te Trgocentar d.d. Virovitica 47,97 % temeljnog kapitala.

(u kunama)	2018.	2017.
Udio manjinskih dioničara u kapitalu ovisnih društava	58.041.839	58.282.908
Udio manjinskih dioničara u tekućoj dobiti (gubitku)	3.119.693	2.668.387
Ukupno manjinski interes	61.161.532	60.951.295

BILJEŠKA 28 – DUGOROČNA REZERVIRANJA

Na poziciji rezerviranja iskazana su rezerviranja za započeti sudski spor u iznosu 178.301 kn, te rezerviranja za godišnje odmore u iznosu 1.875.400 koje na ovoj poziciji iskazuje ovisno društvo Trgovina Krk d.d..

BILJEŠKA 29 – DUGOROČNE OBVEZE

(u kunama)	2018	2017
Obveze za zajmove, depozite i slično	26.799.293	24.855.542
Obveze prema bankama i drugim financijskim institucijama	8.347.709	57.805.344
Odgodena porezna obveza	19.074.632	19.500.125
Ukupno dugoročne obveze	54.221.634	102.161.011

Obveze prema bankama i drugim financijskim institucijama

U 2017. godini u okviru dugoročnih obveza na poziciji obveze prema bankama i drugim financijskim institucijama bio je iskazan dio obveze po kreditu primljenom od banke, s dospijećem duljim od godine dana, u iznosu od 44.415.000 kn. Ukupni iznos od 56.700.000 kn odnosio se na primljeni kredit od banke za refinanciranje rekonstrukcije mlinskog postrojenja. U prvom kvartalu 2018. izvršena je prijevremena otplata kredita prema poslovnoj banci u cijelosti, što je utjecalo na bilančnu stavku dugoročnih i kratkoročnih obveza prema bankama. U ukupnom iznosu najznačajniji je iznos od 7.800.692 kn što čini obveza po kreditu primljen od banke s rokom otplate dužim od godinu dana i promjenljivom kamatnom stopom s krajnjim rokom dospelosti do 31.08.2021. godine. Otplata kredita vrši se u mjesečnim ratama. Ugovorima o kreditu predviđena je promjenjiva kamatna stopa u visini 3-mjesečni EURIBOR plus kamatna marža u visini 4,108 postotna poena godišnje. Radi osiguranja otplate kredita upisan je zalog na nekretninama u korist banke kreditora. Osim zaloga kao instrument osiguranja date su bianco zadužnice.

Ovisno društvo Radnik Opatija d.d. Lovran u iznosu od 441.000 ima iskazan odobren dugoročni kredit od 2014. godine od Erste&steiermarkische banke, u suradnji sa Primorsko-goranskom županijom, u okviru programa „Poduzetnik u PGŽ – 2014. Kredit je u hrvatskim kunama, odobren uz kamatu od 5,90% godišnje, s time da Primorsko Goranska županija subvencionira 4,00% kamate.

Odgodena porezna obveza

U okviru dugoročnih obveza na poziciji odgođene porezne obveze iskazana je odgođena porezna obveza u ukupnom iznosu od 19.074.632 kn s naslova revalorizacije zemljišta i revalorizacije građevinskih objekata u iznosu 18% od utvrđenog povećanja vrijednosti nekretnina.

BILJEŠKA 30 – KRATKOROČNE OBVEZE

(u kunama)	2018.	2017.
Obveze za zajmove, depozite i slično	-	340.125
Obveze prema bankama i drugim financijskim institucijama	5.228.808	17.656.727
Obveze za predujmove	1.236.972	1.728.875
Obveze prema dobavljačima	97.837.335	139.265.432
Obveze po vrijednosnim papirima	-	-
Obveze prema zaposlenicima	11.101.576	10.115.171
Obveze za poreze, doprinose i slična davanja	16.651.295	14.073.214
Obveze s osnove udjela u rezultatu	226.459	211.319
Obveze po osnovi dugotrajne imovine namijenjene prodaji	-	-
Ostale kratkoročne obveze	23.897	15.448
Ukupno kratkoročne obveze	132.306.342	183.406.311

Obveze prema bankama i drugim financijskim institucijama

U okviru kratkoročnih obveza na poziciji obveze prema bankama i drugim financijskim institucijama iskazan je tekući dio obveze po primljenim dugoročnim kreditima od banaka. Zbog izvršene prijevremene otplate jednog kredita prema poslovnoj banci u cijelosti ovaj iznos u 2018. značajno je niži u odnosu na 2017..

Obveze prema dobavljačima

(u kunama)	2018	2017
Obveze prema dobavljačima u zemlji	93.626.709	135.401.042
Obveze prema dobavljačima u inozemstvu	1.113.047	630.748
Obveze za nefakturiranu robu	3.097.579	3.233.642
Ukupno obveze prema dobavljačima	97.837.335	139.265.432

Obveze prema dobavljačima većim dijelom se odnose na obveze prema dobavljačima u zemlji s osnova isporučenih i fakturiranih roba, usluga, osnovnih sredstva. Obveze za nefakturiranu robu u najvećem dijelu odnose se na polog žitarica, te nefakturiranu robu

Obveze prema zaposlenicima

(u kunama)	2018	2017
Obveze za neto plaće zaposlenicima	10.049.170	8.962.221
Ostale obveze prema zaposlenicima	1.052.406	1.152.950
Ukupno obveze prema zaposlenicima	11.101.576	10.115.171

U okviru obveza prema zaposlenicima iskazane su obveze za neto plaće zaposlenih za prosinac 2018. godine, te obveze za naknade zaposlenima za prosinac 2018. godine, a koje su obračunate u obračunskom razdoblju, a čija isplata je uslijedila u 2019. godini.

Obveze za poreze, doprinose i slična davanja

(u kunama)	2018	2017
Obveze za porez iz dobiti	2.456.748	2.205.346
Obveze za porez na dodanu vrijednost	8.856.953	7.070.109
Obveze za ostale poreze i doprinose	5.337.594	4.797.759
Ukupno obveze za poreze i doprinose	16.651.295	14.073.214

BILJEŠKA 31 – ODGOĐENO PLAĆANJE TROŠKOVA I PRIHOD BUDUĆEG RAZDOBLJA

(u kunama)	2018	2017
Obračunati troškovi	4.541.986	4.980.463
Prihod budućega razdoblja	18.607.273	24.393.052
Odgođeno plaćanje troškova i prihod budućega razdoblja	23.149.259	29.373.515

U okviru pozicije obračunatih troškova iskazana je obveza za ukalkulirane neiskorištene godišnje odmore u iznosu od 4.294.150 kn, dok se razlika odnosi na obračunate troškove koji nisu fakturirani, a terete tekuće razdoblje. Najznačajniji dio prihoda budućeg razdoblja u iznosu od 16.980.750 kn odnosi se na primljenu potporu društvu Čakovečki mlinovi d.d. od isplaćenu od strane Agencije za plaćanja u poljoprivredi, ribarstvu i ruralnom razvoju, koja se sukladno zahtjevima MRS 20 iskazuje kao odgođeni prihod koji se priznaje u dobit ili gubitak sustavno tijekom vijeka uporabe imovine. U 2018. u okviru Ostalih poslovnih prihoda priznat je proporcionalni dio dodijeljene potpore u iznosu od 5.660.250 kn, razliku čine obračunata ambalaža, odgođeni prihodi od provođenja nagradne igre, odgođeni prihodi od otkupa tražbina, odgođeni prihodi po izdanim potvrdama i izdana uvjerenja te dr. odgođeni prihodi.

BILJEŠKA 32 – ODNOSI S POVEZANIM STRANKAMA

Društvo ima na dan 31. prosinca 2018. učešće u slijedećim povezanim trgovačkim društvima:

	2018.		2017.	
	% učešća	% glasačkih prava	% učešća	% glasačkih prava
Radnik d.d. Opatija	52,47	52,47	52,47	52,47
Trgovina Krk d.d. Malinska	86,15	86,15	86,15	86,15
METSS d.o.o. Čakovec	100	100	100	100
Vražap d.o.o. Zadar	100	100	100	100
Trgostil d. d. D. Stubica (uključene vlastite dionice)	76,09	79,07	75,84	76,78
Trgocentar d. d. Virovitica (ovisno društvo Metss-a, uključene vlastite dionice)	49,55	52,03	49,55	52,03
Kvamer Punat trgovine d.o.o. (ovisno društvo trgovina Krk d.d.)	100	100	100	100

Ključne transakcije s povezanim društvima iz Grupe

Potraživanja od kupaca	Potraživanje 31.12.2018.	Potraživanje 31.12.2017.	Prihod od prodaje povezanim društvima
Potraživanje ČAKOVEČKI MLINOVI d.d. od			
Metss d.o.o. Čakovec	5.863.113	7.137.146	34.037.387
Trgostil d.d. Donja Stubica	2.039.467	1.688.795	12.419.497
Vražap d.o.o. Zadar	2.642.879	2.842.052	931.168
Trgovina Krk d.d. Malinska	245.007	265.226	2.364.434
Radnik Opatija d.d. Lovran	839.706	588.285	5.305.172
Potraživanje TRGOVINA KRK d.d. od			
Čakovečki mlinovi d.d. Čakovec	132.030	116	345.215
Trgostil d.d. Donja Stubica	13.446	-	409.744
Metss d.o.o. Čakovec	18.401	1.480.452	2.502.498
Vražap d.o.o. Zadar	807.030	891.199	97.008
Radnik Opatija d.d. Lovran	3.298.121	2.859.630	28.563.735
Potraživanje RADNIK OPATIJA d.d. Lovran od			
Čakovečki mlinovi d.d. Čakovec	258.665	1.250	226.213
Trgovina Krk d.d. Malinska	510.348	703.026	12.043.385
Vražap d.o.o. Zadar	230.836	230.836	-
Potraživanje METISS d.o.o. Čakovec od			
Čakovečki mlinovi d.d. Čakovec	2.331.092	743.399	5.814.308
Trgostil d.d. Donja Stubica	13.024	973.621	2.230.436
Trgovina Krk d.d. Malinska	305.098	218.338	1.149.264
Radnik Opatija d.d. Lovran	8.137	27.157	178.235
Potraživanje VRAŽAP d.o.o. od			
Čakovečki mlinovi d.d. Čakovec	2.027.488	52.458	1.657.646
Metss d.o.o. Čakovec	-	-	161.862
Trgostil d.d. Donja Stubica	-	-	-
Radnik Opatija d.d. Lovran	-	-	-
Potraživanje TRGOCENTAR d.d. od			
Metss d.o.o. Čakovec	137.223	176.993	2.476.851
Potraživanje TRGOSTIL d.o.o. od			
Metss d.o.o. Čakovec	27.561	1.161.481	1.761.582
Čakovečki mlinovi d.d.	701.403	114.100	1.709.195
Trgovina Krk d.d. Malinska	-	-	296.400
Potraživanje KVARNER PUNAT TRGOVINE d.o.o.			
Trgovina Krk d.d. Malinska	-	19.092	79.248
Ukupno	22.450.076	22.174.654	116.760.482
Nerealizirana dobit u zalihama	62.283	89.786	

Zajmovi povezanim društvima iz Grupe

Povezana društva	Potraživanje 31.12.2018.	Potraživanje 31.12.2017.	Prihod od prodaje povezanim društvima
Potraživanje ČAKOVEČKI MLINOVI d.d. od			
Vražap d.o.o. Zadar	-	6.640.000	298.809
Trgocentar d.d. Virovitica	19.710.584	18.301.195	847.419
Potraživanje TRGOVINA KRK d.d. od			
Trgocentar d.d. Virovitica	12.436.142	11.527.809	537.222
Potraživanje METSS d.o.o. Čakovec od			
Trgocentar d.d. Virovitica	14.108.323	13.198.821	608.502
Ukupno	46.255.049	49.667.825	2.291.952

Prihodi od dividende od povezanih društava iz Grupe

Povezana društva	Ostvareni prihod u 2018.	Ostvareni prihod u 2017.
Potraživanje ČAKOVEČKI MLINOVI d.d. od		
Metss d.o.o. Čakovec	15.000.000	-
Trgovina Krk d.d. Malinska	4.913.230	3.509.450
Radnik Opatija d.d. Lovran	254.034	230.940
Ukupno	20.167.264	3.740.390

BILJEŠKA 33 – IZLOŽENOST RIZICIMA I UPRAVLJANJE RIZICIMA

Pod pojmom rizik podrazumijevaju se svi rizici kojima je Grupa izložena ili bi mogla biti izložena u poslovanju. Upravljanje rizicima obuhvaća utvrđivanje, mjerenje ili procjenu te praćenje rizika, uključujući izvješćivanje o rizicima kojima je Grupa izložena ili bi mogla biti izložena tijekom svoga poslovanja. Grupa provodi redovne mjere upravljanja rizicima i postupa u skladu s pravilima poslovno-financijske struke, s obzirom na opseg i vrstu poslova koje društvo obavlja.

33.1 Upravljanje financijskim rizikom

Aktivnosti koje Grupa obavlja izlažu je raznim financijskim rizicima: valutnom riziku, kreditnom riziku, riziku likvidnosti, kamatnom riziku novčanog toka i riziku fer vrijednosti kamatne stope.

a) Upravljanje rizikom kapitala

Primarni cilj upravljanja kapitalom Grupe je osigurati potporu poslovanju i maksimalizirati vrijednost dioničarima. Grupa upravlja kapitalom i radi prilagodbe u svjetlu promjena ekonomskih uvjeta. Kako bi zadržalo ili prilagodilo strukturu kapitala, Društvo može prilagoditi isplate dividendi ulagačima, povrat kapitala ulagačima ili povećati kapital u kontekstu uštede kroz porezne olakšice reinvestiranjem dobiti. Grupa upravlja rizikom kapitala praćenjem pokazatelja zaduženosti kroz odnos duga i kapitala, te praćenjem pokazatelje rentabilnosti vlastitog kapitala

e) Valutni rizik

Funkcijska valuta Grupe je hrvatska kuna. Određena imovina i obveze denominirani su u stranim valutama koje se preračunavaju u kune po važećem srednjem tečaju Hrvatske narodne banke na datum izvješća o financijskom položaju. Razlike koje iz toga proizlaze se iskazuju kao prihod ili rashod u računu dobiti i gubitka, ali ne utječu na kratkoročne novčane tijekove.

Grupa većinu prihoda ostvaruje na domaćem tržištu u hrvatskim kunama te za ovaj dio ne postoji rizik izloženosti promjeni tečajeva inozemnih valuta. Međutim, dio nabave materijala, robe i osnovnih sredstava Grupa ostvaruje na inozemnom tržištu. Zbog toga je Grupa izložena valutnom riziku koji proizlazi iz raznih promjena tečajeva stranih valuta vezanih uglavnom uz euro i koji mogu utjecati na buduće poslovne rezultate i novčane tokove. U ovom dijelu Grupa ne koristi derivativne instrumente za aktivnu zaštitu od izloženosti valutnom riziku.

Grupa je davatelj zajmova sa valutnom klauzulom u EUR stoga je izloženo valutnom riziku koji proizlazi iz promjena tečajeva stranih valuta vezanih uglavnom uz euro i mogu utjecati na buduće poslovne rezultate i novčane tokove.

f) Kreditni rizik

Kratkotrajna imovina Grupe koja može dovesti do kreditnog rizika sastoji se uglavnom od novčanih sredstava, potraživanja od kupaca i ostalih potraživanja. Grupa nema značajnu koncentraciju kreditnog rizika. Prodajne politike Grupe osiguravaju da se prodaja obavlja kupcima koji imaju odgovarajuću kreditnu povijest. Ostali dio potraživanja od kupaca nije značajan zbog disperzije na vrlo veliki broj kupaca, pojedinačno malih stanja, te strogih mjera naplate i isporuke od strane Grupe. Dio potraživanja Grupa osigurava zadužnicama. Kako bi se taj rizik sveo na najmanju moguću mjeru, prodajna politika Grupe osigurava prodaju provjerenim kupcima s kojima postoje dugogodišnji odnosi i sigurnost naplate. Kod novih kupaca provode se stroge mjere naplate. Grupa smatra da se njezina maksimalna izloženost odražava u iznosu potraživanja umanjenom za ispravak vrijednosti koji je priznat na datum izvješća o financijskom položaju.

Nadalje, Grupa je izloženo kreditnom riziku putem novčanih depozita u bankama. Upravljanje rizikom je usredotočeno na poslovanje sa najrespektabilnijim bankama u tuzemstvu, uz redovno praćenje dostupnih statističkih izvješća banaka i adekvatnosti kapitala pri HNB.

g) Rizik likvidnosti

Razborito upravljanje rizikom likvidnosti podrazumijeva održavanje dostatne količine novca, osiguravanje raspoloživosti financijskih sredstava adekvatnim iznosom ugovorenih kreditnih linija i sposobnost podmirenja svih obveza. Cilj Grupe je održavanje fleksibilnosti financiranja na način da ugovorene kreditne linije budu dostupne. Odjel financija redovito prati razinu dostupnih izvora novčanih sredstava. Izloženost riziku likvidnosti smanjuje se održavanjem dostatne količine vlastitih novčanih sredstava potrebnih za podmirenje svih obveza, te osiguranjem odgovarajućih kreditnih linija u slučaju nedostatka vlastitih novčanih sredstava kroz planiranje poznatih i potencijalnih novčanih odljeva i priljeva s obzirom na redovni tijek poslovanja, redovito praćenje i upravljanje likvidnošću, određivanje odgovarajućih mjera za sprječavanje ili uklanjanje uzroka nelikvidnosti i identificiranje drugih mogućnosti.

h) Kamatni rizik novčanog toka i rizik fer vrijednosti kamatne stope

Budući da Grupa ima značajnu imovinu koja ostvaruje prihod od kamata, prihodi Grupe i novčani tijek iz poslovnih aktivnosti mogu biti u značajnoj mjeri ovisni o promjenama tržišnih kamatnih stopa. Izloženost Grupe riziku promjena na tržištu kamatnih stopa vezana je prvenstveno uz dane zajmove, novac i novčane ekvivalente te novčane depozite Grupe.

33.2 Rizici redovnog poslovanja

Tržišni rizik

Tržišni rizik vezan je uz nastup i realizaciju naših proizvoda na tržištu. Kako bismo se uspješno nosili s konkurencijom, rizik smanjujemo kvalitetnom pripremom i pažljivim odabirom odgovarajuće tržišne strategije koja je rezultat analize tržišta, kupaca i konkurencije. U potpunosti se posvećujemo zahtjevima i potrebama kupaca, njegujemo dobre odnose s ključnim kupcima i poslovnim partnerima, te stalno istražujemo nove kupce i distribucijske kanale.

Potražnja za prehrambenim proizvodima relativno je neelastična na cijenu proizvoda. Faktori utjecaja na potražnju za prehrambenim proizvodima su: demografski (porast-smanjenje broja stanovnika), ekonomski (povećanje broja turista i potrošnja hrane u ugostiteljstvu; rast proizvodnje u konditorskoj i pekarskoj industriji), socijalni (promjene u životnom standardu i prehrambenim navikama stanovništva), politički (članstvo u EU koje omogućava nesmetan izvoz u zemlje Europske unije, ali i povećanu konkurenciju na domaćem tržištu dolaskom proizvođača iz drugih zemalja članica).

Operativni rizik

Operativni rizik je rizik od gubitka zbog pogrešaka, prekida ili šteta uzrokovanih neadekvatnim internim procesima, osobama, sustavima ili vanjskim događajima uključujući rizik izmjena pravnih propisa. Poslovne aktivnosti se planiraju na temelju planova navedenih u postupcima primjene HACCP sustava. Planiranje aktivnosti uključuje i HACCP plan koji nastaje kao rezultat HACCP studije. Analiza opasnosti i utvrđivanje kritičnih kontrolnih točaka dio je planiranja kvalitete. To uključuje poboljšanja i poticanje radnji koje sprečavaju pojavu neodgovarajućih radnih aktivnosti tijekom obavljanja redovitih poslovnih aktivnosti. Grupa redovito prati izmjenu pravnih propisa, te iste implementira u svoje poslovne procese.

Rizici industrije

Jedan od rizika koji se pojavljuju u prehrambenoj industriji jest činjenica da se prehrambene navike potrošača te njihova svijest o utjecaju hrane na zdravlje snažno mijenjaju u proteklih 20-ak godina. Takvi trendovi stavljaju imperativ pred proizvođače u smislu povećanja postojećeg asortimana proizvoda te daljnjeg unapređenja kvalitete postojećih proizvoda.

Rizik proizvodnje brašna

Proizvodnja brašna bi mogla biti negativno pogođena izvanrednim događajima kao što su potres, požar, eksplozija, kvar i lom proizvodne opreme, produženo ili izvanredno održavanje. Grupa koristi osiguranje za pokriće štete nad tim objektima i opremom, kao i osiguranje i ugovorenu naknadu štete u slučaju zastoja. Takvo osiguranje će biti podložno ograničenjima u vidu maksimalnog iznosa odštete i garancijski period od 6 mjeseci, te možda neće biti dostatno za pokriće svih troškova. Također, Grupa može biti podložna troškovima koji nisu pokriveni osiguranjem.

Rizici nabave sirovina i isporuke proizvoda

Proizvodnja pšenice te kretanje cijene pšenice na domaćem i svjetskom tržištu, kao najvažnije sirovine za proizvodnju brašna, značajno utječe na proizvodnju i kretanje cijene brašna.

Važan domaći izvor sirovina je lokalni proizvođači pšenice sa kojima je uspostavljen dugogodišnji poslovni odnos. Rizik nabave sirovina kao i cijena sirovine direktno je vezan na kvalitetu sirovine. Moguće je da zbog klimatskih utjecaja, sirovina nema zadovoljavajuću odnosno traženu kvalitetu.

Rizik nabave sirovine reducira se činjenicom da Grupa može na međunarodnim tržištima robe, za sada u svakom trenutku, nabaviti dovoljnu količinu pšenice po trenutno važećoj tržišnoj cijeni. Ulaskom u članstvo Europske unije, nestale su sve administrativne prepreke za nabavu sirovine iz Europske unije.

Rizik neisporuke proizvoda prisutan je zbog mogućnosti prestanka proizvodnje uslijed kvara na mlinarskom postrojenju. Rizik zastoja u proizvodnji nastoji se umanjiti činjenicom da Grupa zapošljava djelatnike na lokaciji mlina koji su adekvatno osposobljeni za rješavanje kvarova u razumnom roku. Rizik neisporuke proizvoda zbog otkazivanja ugovora s prijevoznikom brašna nastoji se umanjiti činjenicom da Grupa ima veliku bazu prijevoznika i po obujmu korištenja usluga prijevoznika nije u ovisnosti niti o jednom.

Rizik konkurencije

Grupa prodaje svoje proizvode i robe pretežito na domaćem tržištu. Ulaskom Hrvatske u članstvo Europske unije administrativno je olakšan izlazak na tržište drugih zemalja članica, ali i dolazak strane konkurencije na domaće tržište.

Tržište brašna teži sve većoj koncentraciji, odnosno smanjenju ukupnog broja proizvođača brašna (okrupnjavanjem ili gašenjem malih mlinova) kako bi se ekonomijom razmjera ostvarili što niži proizvodni troškovi po jedinici proizvoda i time ojačalo konkurentski položaj na tržištu

Ulaskom Hrvatske u članstvo Europske unije. Grupa se više ne suočava samo s domaćom konkurencijom zbog čega je potreba za jačanjem konkurentnosti još izraženija.

Investicijom Društva u 2016. godini zamijenjena sva postojeća oprema za čišćenje i mljevenje žitarica kao i oprema za ljuštenje žitarica. Ugrađena je najnovija generacija mlinске opreme za prerađivanje pšenice i raži koja osigurava povećanje prerađivačkih kapaciteta i podržava namjeru da društvo ima najviše standarde u kvaliteti i zdravstvenoj ispravnosti proizvoda, te time i veću konkurentsku prednost.

Rizik promjene vlasnika

Dionicama Društva trguje se na Redovitom tržištu Zagrebačke burze. Društvo ne utječe na promjenu vlasničke strukture, niti pak može utjecati na rizik promjene vlasnika.

Rizik provođenja akvizicija

Strategija Grupe uključuje ekspanziju poslovanja kako organski tako i kroz akvizicije.

Nastavak provođenja ove strategije ovisit će između ostalog o identificiranju akvizicijskih prilika te uspješnom provođenju istih. Buduće akvizicije mogu biti predmetom ocjene dopuštenosti koncentracije od strane Agencije za zaštitu tržišnog natjecanja, odnosno postoji rizik da budu ocijenjene kao nedopuštene ili dopuštene uz ispunjavanje određenih mjera i uvjeta.

Mogućnost Grupe da efikasno integrira i upravlja preuzetim poslovanjem ili gospodarskim subjektom te da se uspješno nosi s budućim rastom ovisit će o mnogobrojnim faktorima te bi eventualni neuspjeh mogao negativno utjecati na poslovanje i financijsku poziciju Grupe.

Grupa ne može pružiti nikakva jamstva da će biti u stanju adekvatno adresirati sve rizike u provođenju budućih akvizicija ili u integriranju istih. Akvizicija bi mogla povećati i zaduženost Grupe, kako kroz zaduženje za financiranje akvizicije tako i kroz obveze preuzetog poslovanja ili gospodarskog subjekta koji se preuzima, a što bi moglo značajno ograničiti neko buduće zaduživanje Grupe. Bilo kakvo značajnije zaduživanje vezano uz akviziciju moglo bi imati značajan efekt na poslovanje Grupe.

U budućim akvizicijama, kao dio procesa procjene akvizicija, Grupa će morati pretpostaviti očekivane uštede na troškovnoj strani i sinergije. Takve procjene su neizvjesne i podložne čitavom nizu značajnih poslovnih, ekonomskih i rizika konkurencije koji bi mogli imati značajan utjecaj na odstupanje stvarnih rezultata od onih inicijalno predviđenih. Grupa je suočeno s rizikom neostvarivanja dijela ili svih ušteda i sinergija koje su u trenutku provođenja akvizicija bile predviđene.

Također, prilikom provođenja akvizicija Grupa obično preuzima sve obveze i svu imovinu poslovanja odnosno gospodarskog subjekta koji je predmet akvizicije, iako Grupa provodi analize kompanije prilikom preuzimanja, te nastoji dobiti adekvatna jamstva i garancije o imovini i obvezama, Grupa ne može pružiti nikakva jamstva da će biti u stanju identificirati sve stvarne i potencijalne obveze prije provođenja akvizicije. Ukoliko bi akvizicija rezultirala preuzimanjem nepredviđenih obveza, a da pri tom Grupa nije dobila odgovarajuće osiguranje, navedeno bi moglo imati značajan utjecaj na poslovanje i financijsko stanje Grupe.

Rizik upravljanja obrtnim kapitalom

Uspješno upravljanje obrtnim kapitalom bitan je segment poslovanja Grupe. Grupa bi mogla biti podložna pritisku kupaca u vidu produljenja rokova plaćanja.

Grupa je do sada uspješno upravljala obrtnim kapitalom, te ne postoji značajniji rizik da tako neće biti i u budućnosti.

Cilj Grupe je održavanje fleksibilnosti financiranja na način da ugovorene kreditne linije budu dostupne. Odjel financija redovito prati razinu dostupnih izvora novčanih sredstava. Izloženost riziku likvidnosti smanjuje se održavanjem dostatne količine vlastitih novčanih sredstava potrebnih za podmirenje svih obveza, te osiguranjem odgovarajućih kreditnih linija u slučaju nedostatka vlastitih novčanih sredstava kroz planiranje poznatih i potencijalnih novčanih odljeva i priljeva s obzirom na redovni tijek poslovanja, redovito praćenje i upravljanje likvidnošću, određivanje odgovarajućih mjera za sprječavanje ili uklanjanje uzroka nelikvidnosti i identificiranje drugih mogućnosti.

Rizik fluktuacije cijena osnovnih sirovina

Poslovni rezultati su pod utjecajem cijene pšenice, kao najvažnije sirovine u proizvodnji Društva, koja je burzovna roba. Volatilnost cijena pšenice može biti posljedica loših vremenskih prilika, bolesti, političke nestabilnosti i drugih eksternih faktora. Opći ekonomski uvjeti, nepredviđena potražnja, problemi u proizvodnji i distribuciji, bolesti, vremenski uvjeti za vrijeme rasta uroda i žetve mogu imati negativan utjecaj na cijene pšenice.

Bez obzira što Društvo sve potrebe za pšenicom može zadovoljiti na domaćem tržištu, kretanje cijene na domaćem tržištu pod utjecajem je kretanja cijene pšenice na svjetskim robnim burzama. Temeljem povijesnog poslovanja Društva, može se ustvrditi da je kretanje otkupne cijene pšenice bilo pozitivno korelirano sa kretanjem cijene brašna. Međutim, treba istaknuti da je potreban određen period kako bi se cijena brašna prilagodila promjenama cijena pšenice što u određenim kraćim periodima ima negativan utjecaj na maržu Društva u slučaju rasta cijene pšenice. Bez obzira na povijesne pokazatelje koji ukazuju na koreliranost cijena brašna i pšenice Društvo ne može jamčiti da će u budućnosti eventualni rast cijena pšenice uspjeti u cijelosti kompenzirati rastom cijena brašna na način da zadrži povijesne marže.

Rizik promjene cijena pšenice Grupa je pokušala umanjiti pristupu terminkim tržištima, ali nije uspjela pronaći adekvatni financijski proizvod koji bi mogao osigurati zadovoljavajuću kvalitetu u slučaju dospijeca.

Rizik fluktuacije cijene Grupa dodatno umanjuje na način da u cijeni žetve, a ovisno o samoj cijeni, otkupljuje veće količine sirovine.

Ovisnost o menadžmentu i ključnim zaposlenicima

Grupa se snažno oslanja na svoje zaposlenike kao na jednu od glavnih konkurentskih prednosti. Grupa se trudi zadržati postojeće kadrove na svim nivoima kako bi ostvarila zacrtane ciljeve na tržištu.

Grupa ne može pružiti nikakva jamstva da će uslijed prirodnog odljeva ili odlaska postojećeg menadžmenta i drugih vodećih zaposlenike uspjeti pronaći nove zaposlenike u budućnosti koji bi trebali zadržati i povećavati pozicije Grupe na tržištu. Gubitak ključnih zaposlenika te nemogućnost pronalazaženja novih moglo bi imati značajan utjecaj na poslovanje Grupe.

Rizik poremećaja IT sustava

Grupa se oslanja na IT sustave koji mu omogućavaju da efikasno upravlja Grupom, komunicira s kupcima i dobavljačima, te prikuplja sve potrebne informacije na koje bi se menadžment mogao oslanjati u donošenju odluka. Poslovanje Grupe postaje sve ovisnije o korištenju ovakvih sustava te bi bilo kakvi poremećaji u radu IT sustava temeljem kompjutorskih virusa, hakerskih napada, poremećaja u radu informatičke opreme i programa ili nekih drugih razloga moglo imati značajan utjecaj na poslovanje i financijsko stanje Grupe. Grupa aktivno provodi politiku zaštite svojih sustava od ovih rizika putem IT odjela u društvu, te kroz vanjsku podršku.

Rizik povrede tržišnog natjecanja

Grupa nije svjesna bilo koje povrede propisa koji uređuju područje tržišnog natjecanja, niti je protiv nje do sada pokrenut postupak pred Agencijom za zaštitu tržišnog natjecanja. Grupa ne može jamčiti da takvih postupaka neće biti. Grupa je svjesna da bilo koja povreda propisa o zaštiti tržišnog natjecanja podliježe značajnim upravno-kaznenim mjerama i eventualno izricanje upravno-kaznenih mjera moglo bi imati nepovoljan učinak na financijsko stanje i rezultate poslovanja Grupe.

Radi smanjenja ovog rizika Grupa educira svoje zaposlenika s pozitivnim propisima o zaštiti tržišnog natjecanja, te uspostavlja procedure postupanja prilikom sklapanja ugovora i poduzimanja drugih radnji koje mogu imati za posljedicu povredu pravila o zaštiti tržišnog natjecanja, te nastoji osigurati njihovu dosljednu primjenu.

Prije bilo kakve eventualne buduće akvizicije Grupa će možda morati tražiti ocjenu dopuštenosti koncentracije od strane Agencije za zaštitu tržišnog natjecanja. Grupa ne može pružiti nikakva jamstva da će u bilo kojem takvom slučaju, koncentracija biti ocijenjena dopuštenom ili da se neće dopustiti samo uz ispunjavanje određenih mjera i uvjeta, kao što je prodaja određene imovine ili poduzimanje nekih drugih radnji koje bi mogle utjecati na prihode, dobit ili novčani tok Grupe. Također, sam postupak ocjene dopuštenosti koncentracije mogao bi imati utjecaj na vremenski aspekt realizacije akvizicije.

Rizik vođenja sudskih postupaka protiv Grupe

Grupa je, kao i svaki gospodarski subjekt, podložna riziku vođenja postupaka pred sudovima, regulatornim ili drugim nadležnim tijelima, u okviru redovnog poslovanja. Takvi sporovi prije svega se odnose na sporove sa dužnicima ili dobavljačima. U budućnosti se ne može isključiti ni rizik potencijalnih tužbi od strane kupaca i drugih dionika prema Grupi uslijed štete nastale konzumacijom proizvoda. Grupa ne može pružiti nikakva jamstva da rezultati budućih pravnih i regulatornih sporova ili mjera neće značajno utjecati na poslovanje i financijsko stanje Grupe. Dio rizika Grupa umanjuje sa sklopljenim policama osiguranja od odgovornosti.

Rizik obveza ili gubitaka koji nisu pokriveni osiguranjem

Grupa je poduzela aktivnosti, kroz angažman specijalista u osiguranju, da prepozna ključne rizike i prijetnje na poslovanje društva Grupe. Sklopljenim policama osiguranja i rizicima koje pokrivaju uz uobičajene rizike za industrije u kojima Grupa posluje, pokriveni su i rizici uslijed potresa i zastoja uslijed potresa, požara, eksplozije. Međutim, nije moguće pokriti osiguranjem sve potencijalne obveze i gubitke te samim time Grupa ne može pružiti nikakva jamstva da neće biti izložen situacijama koje neće biti pokrivena osiguranjem, te da takve situacije neće imati značajnog utjecaja na poslovanje i financijsko stanje Grupe.

33.3. Opći rizici

Rizik poslovnog okruženja

Rizik poslovnog okruženja uključuje političke, pravne i makroekonomske rizike okruženja u kojem Grupa djeluje, a što se prije svega odnosi na tržište Hrvatske na kojem Grupa ostvaruje svojih ukupnih prihod, te preostalim dijelom na Bosnu i Hercegovinu i Sloveniju. Dosadašnje Vlade provodile su ekonomske reforme s ciljem razvijanja i stabiliziranja slobodne tržišne ekonomije. Iako je Hrvatska napravila značajne napore prema uspostavljanju tržišne ekonomije, za postizanje razine infrastrukture zapadnoeuropskih zemalja trebat će još nekoliko godina i niz dodatnih investicija. Grupa ne može pružiti nikakva jamstva da će Hrvatska ostvariti namjeravane reforme ili da će političko okruženje biti poticajno za provođenje reformi. Grupa nije u mogućnosti dati nikakva jamstva da Vlada neće uvesti novu regulativu, fiskalnu ili monetarnu politiku, uključujući regulativu ili politiku oporezivanja, zaštite okoliša, javne nabave ili politike tečaja. Pravni okvir Republike Hrvatske se još razvija što može prouzročiti određene pravne neizvjesnosti. Grupa bi se mogla naći u situaciji da nije u mogućnosti uspješno ostvariti ili zaštititi neka od svojih prava.

Poslovanje Grupe podložno je makroekonomskom okruženju, ekonomskim prilikama te kretanju gospodarske aktivnosti. U razdobljima nepovoljnih ekonomskih uvjeta Grupa bi mogla imati poteškoća u širenju poslovanja. Nastavak trenutne ekonomske situacije mogao bi otežati za Grupom, kao i za njezine kupce i dobavljače, pristup tržištu kapitala što bi moglo utjecati na postojeću razinu prihoda i profitabilnosti.

Na Grupom utječu i međunarodna kretanja obzirom da je pšenica, koja je osnovna sirovina za proizvodnju u Društvu, burzovna roba i time može biti podložna utjecaju eventualnih političkih nestabilnosti u zemljama koje su značajni proizvođači ove žitarice (Kina, Rusija, SAD). Ipak, kako je prije naznačeno, Grupa svoje potrebe za sirovinom može u cijelosti podmiriti iz domaćih izvora.

Rizik promjene pravnog okvira

Kao proizvođač prehrambenih proizvoda Grupa je podložno snažnoj regulativi vezanoj uz ljudsku prehranu, sigurnost proizvoda, sigurnost i radne uvjete zaposlenika, sigurnost i zaštitu okoliša (uključujući one vezane uz otpadne vode, čistoću zraka, buku, zbrinjavanje otpada, čišćenje okoliša i si.), sastav proizvoda, pakiranje, označavanje, oglašavanje te tržišno natjecanje. Proizvodnja hrane rezultira stvaranjem otpada, ispuštanjem štetnih tvari u atmosferu i vode te je Grupa zbog toga dužna pribavljati različite dozvole i pridržavati se različitih propisa.

Regulativa vezana uz zdravlje, sigurnost i zaštitu okoliša u Europi i drugim razvijenim regijama postaje sve stroža, a provedba sve izraženija. Grupa se trudi pratiti i anticipirati sve takve promjene, ali bilo kakvi podbačaji tog tipa mogli bi rezultirati različitim kaznama. Grupa vjeruje da je trenutno usklađena s postojećim propisima i regulativama te rokovima propisanim od strane različitih regulatora.

Grupa ne može dati nikakva jamstva da neće biti suočena sa značajnim troškovima da se prilagodi promjenama u postojećim propisima, a što bi moglo značajno utjecati na poslovanje i financijsko stanje Grupe. Također, moguće

je da se u budućnosti uvedu dodatni propisi te promijeni trenutna legislativa (ili njena interpretacija) što bi moglo utjecati na poslovanje i proizvode Grupe. Grupa ne može dati nikakva jamstva da u budućnosti trošak pridržavanja takvih inicijativa neće imati značajnog utjecaja na poslovanje i financijsko stanje Grupe.

BILJEŠKA 34 – PREUZETE I POTENCIJALNE OBVEZE

Preuzete obveze

Ugovoreno je plaćanje obveza po ugovoru o operativnom leasingu za najam vozila u 2018. godini.

(u kunama)	2018.	2017.
Do jedne godine	141.218	-
Od 1-3 godina	282.437	-
Preko 3 godina	282.435	-
Ukupno ugovoreno plaćanje obveza	706.090	-

Potencijalne obveze i sudski sporovi

U toku svojeg redovnog poslovanja, Grupa je ušla u različite sudske sporove, kao tužitelj i to ponajviše u tužbama za naplatu potraživanja.

Na datum bilance Grupa nema otvorene sporove kao tuženik.

BILJEŠKA 35 – DOGAĐAJI NAKON DATUMA BILANCE

Nisu nastali nikakvi poslovni događaji ili transakcije nakon datuma bilance koji bi imali značajan utjecaj na financijska izvješća na dan ili za razdoblje tada završeno ili da su od takvog značaja za poslovanje Grupe da bi zahtijevala objavu u bilješkama uz financijska izvješća.

BILJEŠKA 36 – FINANCIJSKI POKAZATELJI

Financijski pokazatelji	Postupak	2018.	2017.
a) Pokazatelji zaduženosti			
Stupanj zaduženosti	Ukupne obveze x 100 / ukupna aktiva = %	24,24%	33,38%
Odnos duga i kapitala	Ukupne obveze / vlasnička glavnica	0,32	0,5
Pokriće kamate	Dobit prije oporez. + kamate / troškovi kamate	27,46	15,84
b) Pokazatelji likvidnosti			
Koeficijent tekuće likvidnosti	Kratkotrajna imovina / kratkoročne obveze	3,29	2,56
Koeficijent ubrzane likvidnosti	Kratkotrajna imovina - zalihe / kratkoročne obveze	2,03	1,63
c) Pokazatelji aktivnosti			
Koeficijent obrtaja ukupne imovine	Ukupni prihod / aktiva	1,59	1,48
Koeficijent obrtaja kratkotrajne imovine	Ukupan prihod / kratkotrajna imovina	3,19	3
Koeficijent obrtaja dugotrajne imovine	Ukupan prihod / dugotrajna imovina	3,17	2,93
Koeficijent obrtaja zaliha	Prihod od prodaje / zalihe	7,67	7,72
Dani vezivanja zaliha	365 / koeficijent obrta zaliha = dana	47,59	47,28
Koeficijent obrtaja potraživanja	Prihod od prodaje / potraživanje od kupaca	16,93	18,75
Trajanje naplate potraživanja	365 / koeficijent obrta potraživanja = dana	21,56	19,47
d) Pokazatelji profitabilnosti			
Marža profita I %	Neto dobit + kamate x 100 / ukupan prihod	3,46%	3,15%
Marža profita II %	Neto dobit x 100 / ukupan prihod	3,29%	2,89%
Bruto marža profita %	Neto dobit + kamate + porez x 100 / uk. prihod	4,19%	3,87%
Povrat ukupne imovine %	Neto dobit + kamate x 100 / ukupna aktiva	5,50%	4,67%
Povrat vlasničke glavnice %	Neto dobit x 100 / vlastiti kapital	6,90%	6,42%

Izvešće neovisnog revizora

Dioničarima društva ČAKOVEČKI MLINOVI d.d.

Izvešće o reviziji godišnjih konsolidiranih financijskih izvještaja

I Mišljenje

Obavili smo reviziju godišnjih konsolidiranih financijskih izvještaja ČAKOVEČKI MLINOVI d.d. Čakovec, Mlinska 1. (Društvo) i njegovih podružnica (zajedno Grupa), koji obuhvaćaju konsolidirani izvještaj o financijskom položaju (bilancu) na 31. prosinca 2018. godine, konsolidirani račun dobiti i gubitka, konsolidirani izvještaj o ostaloj sveobuhvatnoj dobiti, konsolidirani izvještaj o novčanim tokovima, konsolidirani izvještaj o promjenama kapitala za tada završenu godinu te bilješke uz konsolidirane financijske izvještaje, uključujući i sažetak značajnih računovodstvenih politika.

Prema našem mišljenju, priloženi konsolidirani financijski izvještaji istinito i fer prikazuju financijski položaj Grupe na 31. prosinca 2018. godine, njezinu konsolidiranu financijsku uspješnost i novčane tokove za tada završenu godinu u skladu sa Zakonom o računovodstvu i Međunarodnim standardima financijskog izvještavanja (MSFI-ima) koji su utvrđeni od Europske komisije i objavljeni u službenom listu Europske unije.

II Osnova za mišljenje

Obavili smo našu reviziju u skladu sa Zakonom o računovodstvu, Zakonom o reviziji i Međunarodnim revizijskim standardima (MRevS-ima). Naše odgovornosti prema tim standardima su detaljnije opisane u našem izvješću neovisnog revizora u odjeljku o revizorovim odgovornostima za reviziju godišnjih financijskih izvještaja. Neovisni smo od Grupe u skladu s Kodeksom etike za profesionalne računovođe (IESBA Kodeks) i ispunili smo naše ostale etičke odgovornosti u skladu s IESBA Kodeksom. Vjerujemo da su revizijski dokazi koje smo dobili dostatni i primjereni da osiguraju osnovu za naše mišljenje.

III Ključna revizijska pitanja

Ključna revizijska pitanja su ona pitanja koja su bila, po našoj profesionalnoj prosudbi, od najveće važnosti za našu reviziju konsolidiranih financijskih izvještaja tekućeg razdoblja i uključuju prepoznate najznačajnije rizike značajnog pogrešnog prikazivanja uslijed pogreške ili prijevare s najvećim učinkom na našu strategiju revizije, raspored raspoloživih naših resursa i utrošak vremena angažiranog revizijskog tima. Tim pitanjima smo se bavili u kontekstu naše revizije konsolidiranih financijskih izvještaja kao cjeline i pri formiranju našeg mišljenja o njima, i mi ne dajemo zasebno mišljenje o tim pitanjima.

- Dobili smo popis povezanih društva i pregled ostvarenih poslovnih transakcija s povezanim društvima u tekućem i prethodnim razdobljima i uskladili navedeni pregled s podacima

Poslovni odnosi s povezanim strankama	<p>iz prethodne godine i podacima iz glavne knjige tekuće godine. Uskladom nisu uočene razlike. Pregledom odgovarajućih računa testirali smo uzorak iskazanih poslovnih transakcija kako bismo procijenili da li su iskazani sukladno računovodstvenim politikama Društva.</p> <ul style="list-style-type: none"> • Rezultati naših revizorskih procedura bili su zadovoljavajući. Potvrdili smo da su međukompanijski prihodi i rashodi, te salda od i prema povezanim društvima na kraju promatranog razdoblja pravilno eliminirana.
Umanjenje vrijednosti ulaganja u ovisna društva	<ul style="list-style-type: none"> • Naši revizijski postupci uključili su između ostaloga procjenu utvrđivanja indikatora za umanjeње vrijednosti od strane Društva, uzimajući u obzir čimbenike kao što su, ali ne ograničavaju će se; nepovoljna kretanja u industriji, nedostatnu neto imovinu, promjene zakona i propisa, pogoršanje rezultata poslovanja. • Razmotrili smo adekvatnost i potpunost objava u konsolidiranim financijskim izvještajima vezano za testiranje na umanjeње vrijednosti. • Rezultati naših revizorskih procedura bili su zadovoljavajući.

IV Ostale informacije u godišnjem izvješću

Uprava je odgovorna za ostale informacije. Ostale informacije sadrže informacije uključene u godišnje izvješće, ali ne uključuju godišnje konsolidirane financijske izvještaje i naše izvješće neovisnog revizora o njima.

Naše mišljenje o godišnjim konsolidiranim financijskim izvještajima ne obuhvaća ostale informacije, osim u razmjeru u kojem je to izričito navedeno u dijelu našeg izvješća neovisnog revizora pod naslovom Izvješće o drugim zakonskim zahtjevima, i mi ne izražavamo bilo koji oblik zaključka s izražavanjem uvjerenja o njima.

U vezi s našom revizijom godišnjih konsolidiranih financijskih izvještaja, naša je odgovornost pročitati ostale informacije i, u provođenju toga, razmotriti jesu li ostale informacije značajno proturječne godišnjim konsolidiranim financijskim izvještajima ili našim saznanjima stečenih u reviziji ili se drugačije čini da su značajno pogrešno prikazane. Ako, temeljeno na poslu kojeg smo obavili, zaključimo da postoji značajni pogrešni prikaz tih ostalih informacija, od nas se zahtijeva da izvijestimo tu činjenicu. U tom smislu mi nemamo nešto za izvijestiti.

V Odgovornosti uprave i onih koji su zaduženi za upravljanje za godišnje konsolidirane financijske izvještaje

Uprava je odgovorna za sastavljanje godišnjih konsolidiranih financijskih izvještaja koji daju istinit i fer prikaz u skladu s MSFI-ima koji su utvrđeni od Europske komisije i objavljeni u službenom listu Europske unije i za one interne kontrole za

koje uprava odredi da su potrebne za omogućavanje sastavljanja godišnjih konsolidiranih financijskih izvještaja koji su bez značajnog pogrešnog prikaza uslijed prijave ili pogreške.

U sastavljanju godišnjih konsolidiranih financijskih izvještaja, uprava je odgovorna za procjenjivanje sposobnosti Grupe da nastavi s poslovanjem po vremenski neograničenom poslovanju, objavljivanje, ako je primjenjivo, pitanja povezanih s vremenski neograničenim poslovanjem i korištenjem računovodstvene osnove utemeljene na vremenskoj neograničenosti poslovanja, osim ako uprava ili namjerava likvidirati Grupu ili prekinuti poslovanje ili nema realne alternative nego da to učini. Oni koji su zaduženi za upravljanje su odgovorni za nadziranje procesa financijskog izvještavanja kojeg je ustanovila Grupa.

VI Revizorove odgovornosti za reviziju godišnjih konsolidiranih financijskih izvještaja

Naši ciljevi su steći razumno uvjerenje o tome jesu li godišnji konsolidirani financijski izvještaji kao cjelina bez značajnog pogrešnog prikaza uslijed prijave ili pogreške i izdati izvješće neovisnog revizora koje uključuje naše mišljenje. Razumno uvjerenje je viša razina uvjerenja, ali nije garancija da će revizija obavljena u skladu s MRevS-ima uvijek otkriti značajno pogrešno prikazivanje kada ono postoji. Pogrešni prikazi mogu nastati uslijed prijave ili pogreške i smatraju se značajni ako se razumno može očekivati da, pojedinačno ili u zbroju, utječu na ekonomske odluke korisnika donijete na osnovi tih godišnjih konsolidiranih financijskih izvještaja.

Kao sastavni dio revizije u skladu s MRevS-ima, stvaramo profesionalne prosudbe i održavamo profesionalni skepticizam tijekom revizije. Mi također:

- prepoznavamo i procjenjujemo rizike značajnog pogrešnog prikaza godišnjih konsolidiranih financijskih izvještaja, zbog prijave ili pogreške, oblikujemo i obavljamo revizijske postupke kao reakciju na te rizike i pribavljamo revizijske dokaze koji su dostatni i primjereni da osiguraju osnovu za naše mišljenje. Rizik neotkrivanja značajnog pogrešnog prikaza nastalog uslijed prijave je veći od rizika nastalog uslijed pogreške, jer prijevaramo može uključiti tajne sporazume, krivotvorenje, namjerno ispuštanje, pogrešno prikazivanje ili zaobilaženje internih kontrola.

- stječemo razumijevanje internih kontrola relevantnih za reviziju kako bismo oblikovali revizijske postupke koji su primjereni u danim okolnostima, ali ne i za svrhu izražavanja mišljenja o učinkovitosti internih kontrola Grupe.

- ocjenjujemo primjerenost korištenih računovodstvenih politika i razumnost računovodstvenih procjena i povezanih objava koje je stvorila uprava.

- zaključujemo o primjerenosti korištene računovodstvene osnove utemeljene na vremenskoj neograničenosti poslovanja koju koristi uprava i, temeljeno na pribavljenim revizijskim dokazima, zaključujemo o tome postoji li značajna neizvjesnost u vezi s događajima ili okolnostima koji mogu stvarati značajnu sumnju u sposobnost Grupe da nastavi s poslovanjem po vremenski neograničenom poslovanju. Ako zaključimo da postoji značajna neizvjesnost, od nas se zahtijeva da skrenemo pozornost u našem izvješću neovisnog revizora na povezane objave u godišnjim konsolidiranim financijskim izvještajima ili, ako takve objave nisu odgovarajuće, da modificiramo naše mišljenje. Naši zaključci se temelje na revizijskim dokazima pribavljenim sve do datuma našeg izvješća neovisnog revizora.

Međutim, budući događaji ili uvjeti mogu uzrokovati da Grupa prekine s nastavljanjem poslovanja po vremenski neograničenom poslovanju.

- ocjenjujemo cjelokupnu prezentaciju, strukturu i sadržaj godišnjih konsolidiranih financijskih izvještaja, uključujući i objave, kao i odražavaju li godišnji konsolidirani financijski izvještaji transakcije i događaje na kojima su zasnovani na način kojim se postiže fer prezentacija.

Mi komuniciramo s onima koji su zaduženi za upravljanje u vezi s, između ostalih pitanja, planiranim djelokrugom i vremenskim rasporedom revizije i važnim revizijskim nalazima, uključujući i u vezi sa značajnim nedostacima u internim kontrolama koji su otkriveni tijekom naše revizije.

Mi također dajemo izjavu onima koji su zaduženi za upravljanje da smo postupili u skladu s relevantnim etičkim zahtjevima u vezi s neovisnošću i da ćemo komunicirati s njima o svim odnosima i drugim pitanjima za koja se može razumno smatrati da utječu na našu neovisnost, kao i, gdje je primjenjivo, o povezanim zaštitama.

Između pitanja o kojima se komunicira s onima koji su zaduženi za upravljanje, mi određujemo ona pitanja koja su od najveće važnosti u reviziji godišnjih financijskih izvještaja tekućeg razdoblja i stoga su ključna revizijska pitanja. Mi opisujemo ta pitanja u našem izvješću neovisnog revizora, osim ako zakon ili regulativa sprječava javno objavljivanje pitanja ili kada odlučimo, u iznimno rijetkim okolnostima, da pitanje ne treba priopćiti u našem izvješću neovisnog revizora jer se razumno može očekivati da bi negativne posljedice priopćavanja nadmašile dobrobiti javnog interesa od takvog priopćavanja.

VII Izvješće o drugim zakonskim zahtjevima

Izvješće temeljem zahtjeva iz Uredbe (EU) br. 537/2014

1. Na dan 8. lipnja 2018. godine imenovala nas je Glavna skupština Društva da obavimo reviziju godišnjih konsolidiranih financijskih izvještaja za 2018. godinu. Naše imenovanje je obnovljano na godišnjoj razini odlukom Skupštine.

2. Na datum ovog Izvješća neprekinuto smo angažirani u obavljanju zakonskih revizija Društva od revizije godišnjih financijskih izvještaja Društva za 2013. godinu do revizije financijskih izvještaja Društva za 2018. godinu što ukupno iznosi 6 godina.

3. Osim pitanja koja smo u našem Izvješću neovisnog revizora naveli kao ključna revizijska pitanja unutar podnaslova Izvješće o reviziji godišnjih konsolidiranih financijskih izvještaja nemamo nešto za izvijestiti u vezi s točkom (c) članka 10. Uredbe (EU) br. 537/2014.

4. Našom zakonskom revizijom godišnjih konsolidiranih financijskih izvještaja Grupe za 2018. godinu sposobni smo otkriti nepravilnosti, uključujući i prijevaru sukladno Odjeljku 225, Reagiranjem na nepoštivanje zakona i regulativa IESBA Kodeksa koji od nas zahtijeva da pri obavljanju revizijskog angažmana sagledamo je li Grupa poštivalo zakone i regulative za koje je opće priznato da imaju izravni učinak na određivanje značajnih iznosa i objava u njihovim godišnjim konsolidiranim financijskim izvještajima, kao i druge zakone i regulative koji nemaju izravni učinak na određivanje značajnih iznosa i objava u njegovim godišnjim konsolidiranim

financijskim izvještajima, ali poštivanje kojih može biti ključno za operativne aspekte poslovanja Grupe, njegovu sposobnost da nastavi s vremenski neograničenim poslovanjem ili da izbjegne značajne kazne.

Osim u slučaju kada naiđemo na, ili saznamo za, nepoštivanje nekog od prethodno navedenih zakona ili regulativa koje je očigledno beznačajno, prema našoj prosudbi njegovog sadržaja i njegovog utjecaja, financijskog ili drugačijeg, za Gruppu, njegove dionike i širu javnost, dužni smo o tome obavijestiti Gruppu i tražiti da istraži taj slučaj i poduzme primjerene mjere za rješavanje nepravilnosti te za sprečavanje ponovnog pojavljivanja tih nepravilnosti u budućnosti. Ako Grupa sa stanjem na datum revidirane bilance ne ispravi nepravilnosti temeljem kojih su nastali pogrešni prikazi u revidiranim godišnjim konsolidiranim financijskim izvještajima koji su kumulativno jednaki ili veći od iznosa značajnosti za konsolidirane financijske izvještaje kao cjelinu od nas se zahtijeva da modificiramo naše mišljenje u izvješću neovisnog revizora.

U reviziji godišnjih konsolidiranih financijskih izvještaja Grupe za 2018. godinu odredili smo značajnost za konsolidirane financijske izvještaje kao cjelinu u iznosu od 19.500 tis kuna koji predstavlja približno 1,4% od ukupnih prihoda. I druge osnovice za izračun značajnosti, kao što su imovina i dobit prije poreza također su uzeti u obzir, ali smo smatrali da su prihodi koji čine srednju veličinu od razmatranih osnovica ipak iznos koji ima najviše smisla kao referentan u odnosu na prepoznate korisnike konsolidiranih financijskih izvještaja.

5. Naše revizijsko mišljenje dosljedno je s dodatnim izvješćem za revizijski odbor Društva sastavljenim sukladno odredbama iz članka 11. Uredbe (EU) br. 537/2014.

6. Tijekom razdoblja između početnog datuma revidiranih godišnjih konsolidiranih financijskih izvještaja Grupe za 2018. godinu i datuma ovog izvješća nismo Društvu i njegovim društvima koja su pod njegovom kontrolom pružili zabranjene nerevizorske usluge i nismo u poslovnoj godini prije prethodno navedenog razdoblja pružali usluge osmišljavanja i implementacije postupaka internih kontrola ili upravljanja rizicima povezanih s pripremom i/ili kontrolom financijskih informacija ili osmišljavanja i implementacije tehnoloških sustava za financijske informacije, te smo u obavljanju revizije sačuvali neovisnost u odnosu na Gruppu.

Izvešće temeljem zahtjeva iz Zakona o računovodstvu

1. Prema našem mišljenju, temeljeno na poslovima koje smo obavili tijekom revizije, informacije u priloženom izvješću posloводства Grupe za 2018. godinu usklađene su s priloženim godišnjim konsolidiranim financijskim izvještajima Grupe za 2018. godinu;

2. Prema našem mišljenju, temeljeno na poslovima koje smo obavili tijekom revizije, priloženo izvješće posloводства Grupe za 2018. godinu je sastavljeno u skladu sa Zakonom o računovodstvu.

3. Na temelju poznavanja i razumijevanja poslovanja Grupe i njegova okruženja stečenog u okviru revizije, nismo ustanovili da postoje značajni pogrešni prikazi u priloženom izvješću posloводства Grupe.

4. Prema našem mišljenju, temeljeno na poslovima koje smo obavili tijekom revizije, izjava o primjeni kodeksa korporativnog upravljanja, uključena u godišnje izvješće Grupe za 2018. godinu je u skladu sa zahtjevima navedenim u članku 22. stavku 1. točkama 3. i 4. Zakona o računovodstvu.

5. Izjava o primjeni kodeksa korporativnog upravljanja, uključena u godišnje izvješće Grupe za 2018. godinu, uključuje informacije iz članka 22. stavka 1. točaka 2., 5. 6. i 7. Zakona o računovodstvu.

Angažirani partner u reviziji koja ima za posljedicu ovo izvješće neovisnog revizora je Ivana Manestar.

U Zagrebu, 12. ožujka 2019. godine

Revizija Remar d.o.o.
10000 Zagreb, Budmanijeva 1

Ovlašteni revizor:
Ivana Manestar, dipl.oec.

za REVIZIJU REMAR d.o.o.
Direktor:
Dubravko Marković, dipl.oec.

REVIZIJA REMAR
d.o.o.
zagreb



IZVJEŠTAJ POSLOVODSTVA O STANJU GRUPE
ČAKOVEČKI MLINOVI ZA POSLOVNU 2018.
GODINU



GRUPA ČAKOVEČKI MLINOVI

METSS



VRAZAP



TRGOSTIL

TRGOVINA KRK

trgocentar

Sadržaj:

strana:

Opis poslovnog modela grupe.....	1 – 7
Politika poslovanja grupe.....	8 – 14
Rezultati poslovanja grupe.....	15 – 22
Rizici poslovanja grupe.....	23
Nefinancijski pokazatelji poslovanja.....	24
Zaključak.....	25

OPIS POSLOVNOG MODELA GRUPE

OPĆI PODACI O GRUPI

Puni naziv društva: „Čakovečki mlinovi” dioničko društvo za proizvodnju i promet prehrambenih proizvoda, Čakovec.

Skraćeni naziv društva: Čakovečki mlinovi d.d. Čakovec.

Adresa: 40 000 Čakovec, Mlinska ulica 1.

Šifra djelatnosti: 1061.

OIB: 20262622069.

Matični broj: 3108414.

MBS: 070004250.

Poslovni računi Društva otvoreni su kod:

- Privredne banke d.d. Zagreb IBAN: HR2623400091116005907,
- Raiffeisenbank Austrija d.d. Zagreb IBAN: HR8124840081101841873,
- Erste & Steiermarkische bank d.d. Zagreb IBAN: HR4924020061100031817, te kod
- Zagrebačke banke d.d. Zagreb IBAN: HR9223600001102561339.

Čakovečki mlinovi d.d. Čakovec uskladili su opće akte sa Zakonom o trgovačkim društvima, te je na osnovu istih Trgovački sud u Varaždinu rješenjem T-95/482-2 dana 04.12.1995. godine upisao Društvo u sudski registar. Naknadne promjene vezane za podatke o Društvu upisivane su sukcesivno, a zadnja promjena upisana je temeljem Rješenja Trgovačkog suda u Varaždinu Tt-15/2467-2 od 15.07.2015.g.

Temeljni kapital Društva iznosi 102.900.000,00 kn i podijeljen je na 105.000 dionica nominalne vrijednosti 980,00 kn.

Na dan 31.12.2018. godine u knjizi dioničara evidentiran je 309 dioničar.

U 2012. godini Društvo je povećalo temeljni kapital tako da se svakoj od postojećih dionica povećao nominalni iznos za 140,00 kn. Nakon povećanja i upisa u sudski registar temeljni kapital Društva iznosio je 56.700.000,00 kn.

U 2013. godini Društvo je povećalo temeljni kapital tako da se svakoj od postojećih dionica povećao nominalni iznos za 130,00 kn. Nakon povećanja i upisa u sudski registar temeljni kapital Društva iznosio je 70.350.000,00 kn.

U 2014. godini Društvo je, isto tako, povećalo temeljni kapital tako da se svakoj od postojećih dionica povećao nominalni iznos za 70,00 kn. Nakon povećanja i upisa u sudski registar temeljni kapital Društva iznosi 77.700.000,00 kn.

U 2017. godini Društvo je povećalo temeljni kapital tako da se svakoj od postojećih dionica povećao nominalni iznos za 240,00 kn. Nakon povećanja i upisa u sudski registar temeljni kapital Društva iznosio je 102.900.000,00 kn.

105.000 BROJ DIONICA	×	980,00 kn NOMINALNA VRIJEDNOST	=	102.900.000,00 kn TEMELJNI KAPITAL
-------------------------	---	--------------------------------------	---	---------------------------------------

DJELATNOST GRUPE

Društvo ostvaruje pretežni dio prihoda obavljanjem djelatnosti proizvodnje prehrambenih proizvoda (brašna, kruha, peciva, keksa, vafla, tjestenina, kaša, jestivih ulja), te prometa prehrambenim proizvodima. Ostale registrirane djelatnosti društva su: skladištenje robe, djelatnost ostalih agencija u prometu, tehničko ispitivanje i analiza, djelatnosti pakiranja, instalacijski, završni građevinski i opći mehanički radovi za vlastite potrebe, otkup poljoprivrednih proizvoda, uzgoj usjeva, vrtnoga i ukrasnoga bilja, uzgoj stoke, peradi i ostalih životinja, uzgoj usjeva i uzgoj stoke, peradi i ostalih životinja (mješovita proizvodnja), uslužne djelatnosti u biljnoj proizvodnji i stočarstvu, osim veterinarskih usluga.

ORGANIZACIJSKA STRUKTURA

Društvo se na dan 31.12.2018.g. sastoji od slijedećih radnih i organizacijskih jedinica:

1. Mlin Čakovec (Uljara Čakovec),
2. Mlin Donji Kraljevec,
3. Pekara Čakovec,
4. Pekara Oroslavje,
5. Trgovina i ugostiteljstvo
6. Zajednički poslovi



ORGANI URPAVLJANJA

Uprava Društva: Predsjednik Uprave: Stjepan Varga, član Uprave: Nino Varga.

Nadzorni Odbor: Zoran Štefulj (predsjednik), Ružica Varga, Katarina Varga, Vladimir Bulić, Ana Grašić, Lidija Posavec, Marija Drvoderić.

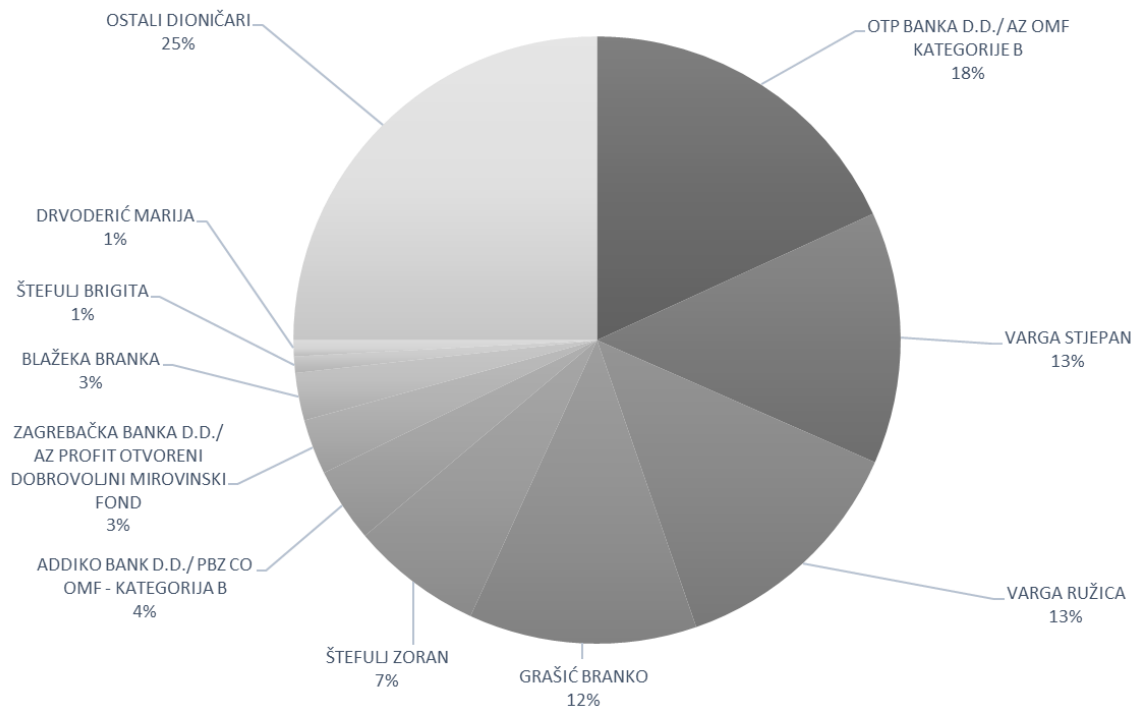
Skupština: Čine dioničari Društva, a predsjednika prema čl. 50 Statuta Društva određuje Nadzorni odbor za svaku Skupštinu.

REVIZORSKA TVRTKA

Revizorska tvrtka koja je revidirala poslovanje društva je "Revizija ReMar" d.o.o. Zagreb, Budmanijeva 1.

PREGLED NAJVEĆIH DIONIČARA NA DAN 31.12.2018.





R.br.	Dioničar	Broj dionica	Postotak
1.	OTP BANKA D.D./ AZ OMF KATEGORIJE B	19.076	18,17
2.	VARGA STJEPAN	14.094	13,42
3.	VARGA RUŽICA	13.762	13,11
4.	GRAŠIĆ BRANKO	12.751	12,14
5.	ŠTEFULJ ZORAN	7.361	7,01
6.	ADDIKO BANK D.D./ PBZ CO OMF - KATEGORIJA B	4.146	3,95
7.	ZAGREBAČKA BANKA D.D./ AZ PROFIT OTVORENI DOBROVOLJNI MIROVINSKI FOND	3.088	2,94
8.	BLAŽEKA BRANKA	2.660	2,53
9.	ŠTEFULJ BRIGITA	910	0,87
10.	DRVODERIĆ MARIJA	909	0,87
11.	OSTALI DIONIČARI	26.243	24,99
	UKUPNO	105.000	100

PREGLED DIONIČARA NA DAN 31.12.2018.

GRUPA ČAKOVEČKI MLINOVI

Čakovečki mlinovi d.d. kao matično društvo na dan 31.12.2018. ima učešće u sljedećim trgovački društvima: METSS d.o.o., Trgostil d.d., Trgovina Krk d.d., Radnik Opatija d.d., Vražap d.o.o., Trgocentar d.d. i Kvarner Puntat Trgovina d.o.o.

OSNOVNI PODACI				
Naziv tvrtke:	ČAKOVEČKI MLINOVI d.d.	METSS d.o.o.	TRGOSTIL d.o.o.	RADNIK OPATIJA d.d.
Vrsta djelatnosti:	proizvodnja mlinskih proizvoda	veleprodaja i maloprodaja robe	veleprodaja i maloprodaja robe	proizvodnja kruha, peciva i kolača, maloprodaja i veleprodaja
Temeljni kapital:	102.900.000,00	58.600.000,00	44.418.000,00	8.802.800,00
Broj zaposenika:	211	830	561	274
Udio vlasništva:	matično društvo	100,00%	76,07%	52,47%
% glasačkih prava:	matično društvo	100,00%	79,07%	52,47%

OSNOVNI PODACI				
Naziv tvrtke:	VRAŽAP	TRGOCENTAR	TRGOVINA KRK d.d.	KVARNER PUNAT TRGOVINA d.o.o.
Vrsta djelatnosti:	proizvodnja kruha, peciva i kolača, maloprodaja i veleprodaja	trgovina na malo i na veliko	trgovina na malo i na veliko	trgovina na malo u nespecializiranim prodavaonicama pretežno hranom, pićima i duhan. pr.
Temeljni kapital:	20.000,00	22.562.000,00	92.881.500,00	1.950.000,00
Broj zaposenika:	51	0	576	0
Udio vlasništva:	100,00%	49,55%	86,15%	100,00%
% glasačkih prava:	100,00%	52,03%	86,15%	100,00%
		ovisno društvo METSS-a		ovisno društvo Trgovine Krk



Promatranjem Grupe Čakovečki mlinovi dolazi se do segmenta poslovanja grupe. Grupa posluje u okviru tri segmenta: proizvodnja mlinskih proizvoda, pekarska proizvodnja i trgovina.



Unutar mlinskog segmenta poslovanja je matica Grupe Čakovečki mlinovi, proizvodnja ulja vezana je uz Čakovečke mlinove i Trgovinu Krk, segment pekarske proizvodnje čine Čakovečki mlinovi, Vražap i Radnik Opatija, a trgovački segment poslovanja čine METSS, Trgovina Krk, Trgostil, Kvarner Punat Trgovina i u manjem dijelu Čakovečki mlinovi, Radnik Opatija i Vražap.

Mlinarski dio poslovanja obavlja se u dva mlinska postrojenja u Čakovcu i Donjem Kraljevcu. Proizvodnja ulja obavlja se na dvije lokacije u Čakovcu i Punatu na otoku Krku. Pekarska proizvodnja odvija se u pekarama na sljedećim lokacijama: Čakovec, Oroslavje, Lovran, Malinska i Zadar.

Grupa s koncem 2018. godine ima ukupno 462 prodavaonice različitih veličina od malih seoskih prodavaonica do velikih supermarketa, a svaka od tih prodavaonica ima kutak za pekarske proizvode. Naravno, ne samo pekarske, nego i većinu proizvoda koje Grupa Čakovečki mlinovi proizvodi.

Trgovački segment grupe uključen je u udruženje Narodni trgovački lanac (NTL) koji okuplja 9 hrvatskih trgovačkih kuća koja kroz više od 1400 prodajnih mjesta posluju na području čitave Hrvatske. Narodni trgovački lanac društvo je u 100% privatnom vlasništvu nastalo spajanjem grupe CBA Internacional i grupe NTL.

2018. završen je prelazak članica Grupe Čakovečkih mlinova na isti informacijski sustav, a sve s ciljem standardizacije poslovanja i izvještavanja na razini grupe. Korištenjem istog informacijskog sustava nastoji se ostvariti dublje povezivanje između članica Grupe, unificirati procesi i standardi, ali i povećati efikasnost i ekspeditivnost, te povećati uspješnost poslovanja kako svih članica Grupe pojedinačno, tako i čitave Grupe.

NAŠE VRIJEDNOSTI

NAŠE VRIJEDNOSTI


STRAST ZA KVALITETOM

Od polja do stola, tražimo izvrsnost u nabavnom lancu i odabiremo partnere koji s nama dijele ovu strast.


TIMSKI DUH

Motiviranost i profesionalni razvoj naših zaposlenika su ključ uspjeha. Poštovanje, povjerenje, poštenje i dijalog su principi koji inspiriraju naše aktivnosti u stvaranju entuzijazma i timskog duha.


ODRŽIVOST

Održivost smo uvijek vidjeli kao jednu od naših ključnih značajki razvoja, naravno, uz moralno opredjeljenje da brinemo za generacije koje tek dolaze. Vjerujemo da se ekonomska učinkovitost mora kretati ukorak sa zaštitom okoliša i ljudsku dobrobit.



FOKUSIRANOST NA KUPCA

Zadovoljavanje potreba i očekivanja potrošača je naša svakodnevna zadaća, njihovo predviđanje je naš izazov.


INOVACIJE

Fokusiranje na inovacije i stalno traženje su oduvijek obilježja Grupe Čakovečki mlinovi i uvijek su bili naš način za izgradnju kvalitete.


EFIKASNOST

Uvijek i u svim stupnjevima naše organizacije i naših procesa uvijek tražimo efikasnost, ojačavajući je sa stalnim fokusiranjem na zdravlje i sigurnost naših zaposlenika.


STVARANJE VRIJEDNOSTI

Naša priča je priča o uspjehu, uspjehu utemeljenom na našem brandu i na povezanosti s našim dobavljačima i našim kupcima. Namjeravamo nastaviti s ostvarivanjem poštene dobiti dosljedno s etičkim pristupom poslovanju i društvenim odnosima.

POLITIKE POSLOVANJA GRUPE

POSLOVANJE GRUPE 2018.

Grupa je u 2018. godini ostvarila 1,386 milijardi kuna konsolidiranih prihoda što čini blagi pad od 1,3% u odnosu na isto razdoblje prethodne godine. Prvenstveno je taj pad ostvaren u segmentu trgovine smanjenjem aktivnosti u segmentu veleprodaje, te kao posljedica stupanja na snagu Zakona o nepoštenim trgovačkim praksama čime je u travnju i svibnju došlo do poremećaja u opskrbi robama izazvane nesigurnostima u načinu primjene tog Zakona. Čakovečki mlinovi d.d. su u 2018. godine ostvarili 169,9 milijuna kuna poslovnih prihoda što je povećanje od 5,4% u odnosu na isto razdoblje prethodne godine.

Prerada pšenice je na istoj razini kao i prošle godine. Prerada kukuruza rasla je za 5%, a raži i ječma 6,5%. Sve se vrste brašna i krupica prema industrijskim kupcima isporučuju planiranom dinamikom. Istovremeno pakiranja brašna od 1kg i 5kg prema svim maloprodajnim kupcima bilježe rast. Segment kaša (ječmene i hajdinske) iz razdoblja u razdoblje ostvaruje konstantan rast. U 2018. smo u suradnji s lokalnim distributerom pokrenuli prodaju maloprodajnih pakiranja u Bosni i Hercegovini. Distribucijom su pokriveni svi značajniji maloprodajni lanci u toj državi.

Vizualni identitet svih maloprodajnih pakiranja je moderniziran i unaprijeđen. Ambalaža je vizualno pročišćena, naglašeni su elementi koji utječu na percepciju kupaca i koji utječu na odluku o kupnji. U trećem kvartalu su zamijenjena i sva pakiranja kaša i mlinaca čime je proces modernizacije završen i na policama se sada nalaze samo nova pakiranja. Ovaj proces je popraćen marketinškom kampanjom sa svrhom približavanja kupcima novog izgleda pakiranja i jačanja svijesti o brendu i dugogodišnjoj tradiciji Čakovečkih mlinova. Kampanjom je pokriveno i novo tržište Bosne i Hercegovine. Rezultati tih marketinških aktivnosti se ogledaju u povećanoj prodaji u svim segmentima.

Pekarska je proizvodnja u cijelom grupi kumulativno je na razini ostvarenih prihoda na razini prethodne godine. Smrznuti polu-pečeni proizvodi i dalje rastu u udjelu, asortiman pekarskih proizvoda se unapređuje. Pekarske kuće na obali su kvalitetno odradile turističku sezonu, sezona je zbog lijepog vremena produžena te se je to pozitivno odrazilo i na rezultat.

Maloprodajni biznis grupe ima rezultat na razini prošle godine usprkos problemima s dobavom roba kao posljedicom primjene ZNTP. U Trgostilu su rekonstruirana 2 objekta i otvorena 4 nova. Trgovina Krk je završila s optimizacijom procesa nakon akvizicije Kvarner Punat trgovine u 2017. Pokretanjem postupka likvidacije nad društvom Kvarner Punat Trgovine d.o.o. u drugom kvartalu godine privodi se kraju i zadnja faza u procesu akvizicije društva u poslovanje Trgovinu Krk d.d. Malinska.

Ukupni rashodi grupe u odnosu na 2017. su manji za 1,8% unatoč značajnom povećanju troškova plaća. To smanjenje je uglavnom rezultat boljih uvjeta nabave trgovačke robe i internih optimizacija poslovanja. Plaće su povećane u svim članicama grupe između 5% (u proizvođačkom djelu) i 10% (u trgovačkom djelu) s ciljem nagrađivanja predanog rada naših radnika. Kumulativno je trošak plaća povećan za 13% odnosno 22 mil kn. Problemi s fluktuacijom radne snage postoje kao i u cijeloj državi, ali to je očekivano i u budućnosti će te fluktuacije biti relativno normalna pojava.

ZNAČAJNI POSLOVNI DOGAĐAJI

Početak prosinca 2017. društvo Čakovečki mlinovi je podnijelo zahtjev za isplatu dodijeljenih sredstava Agenciji za plaćanja u poljoprivredi, ribarstvu i ruralnom razvoju, što je u financijskim izvještajima iskazano u okviru bilančne stavke potraživanja od države i drugih institucija, te odgođenog plaćanja troškova i prihoda budućega razdoblja. Nakon provjere ulaganja od strane Agencije, dana 22.03.2018. Agencija je izvršila isplatu sredstava u iznosu od 22.641.000 kn što čini maksimalni iznos potpore. Navedenom isplatom bilančna stavka potraživanja od države i drugih institucija umanjena je za taj iznos.

U razdoblju od 1-12. mj. 2018. u okviru Ostalih poslovnih prihoda priznat je proporcionalni dio dodijeljene potpore u iznosu od 5.660.250 kn.

U prvom kvartalu 2018. izvršena je i prijevremena otplata kredita prema poslovnoj banci u cijelosti što je utjecalo na bilančnu stavku dugoročnih i kratkoročnih obveza prema bankama.

U drugom kvartalu, trgovačko društvo korisnik zajma, iskoristilo je ugovornu mogućnost prijevremene otplate zajma, te ga je otplatilo u cijelosti što se očitovalo smanjenjem stavke danih zajmova u okviru dugotrajne financijske imovine.

Čakovečki mlinovi d.d. godinu su započeli povećanjem plaće radnicima na način da su odlukom Uprave plaće koje su se u prethodnim godinama isplaćivale kao izvanredne plaće sada uključene u redovnu isplatu te je dodatno povećana i osnovica za 5%. Ova promjena rezultirala je povećanjem iskazanog troška plaće u razdoblju od 1-12. mj. 2018. godine za nešto više od 7% što je posljedica i povećanja broja zaposlenih prema prosječnom stanju sati rada za 1,8%.

U trgovačkom djelu grupe plaće su povećane otprilike za 10%, što je imalo između ostalog uz promjenu broja zaposlenih direktni utjecaj na ukupni trošak plaća, te je kumulativno na razini grupe trošak osoblja povećan za cca 13%.

U zadnjem kvartalu društvo Čakovečki mlinovi d.d. izvršilo je prodaju udjela u društvu Pogača Babin Kuk (33%) kao rezultat odluke da se racionalizira pekarski portfelj grupe.

U 2018. su napravljeni i prvi koraci da se ovisno društvo Vražap d.o.o. restrukturira i da se optimizira njegovo poslovanje. Matično društvo Čakovečki mlinovi su kao rezultat te odluke kupili od društva Vražap objekte i opremu te je ujedno u poslovnim knjigama vrijednosno usklađeno ulaganje u iznosu od 14.265.410 kn.

U zadnjem kvartalu je važniji događaj i isplata dividende od strane ovisnog društva METSS d.o.o. Čakovec u iznosu od 15.000.000 kn što matično društvo bilježi kao financijski prihod.

Pokretanjem postupka likvidacije nad društvom Kvarner Punat Trgovine d.o.o. u drugom kvartalu godine pokrenuta je i zadnja faza u procesu akvizicije društva u poslovanje Trgovinu Krk d.d. Malinska.

SOCIJALNA I KADROVSKA PITANJA

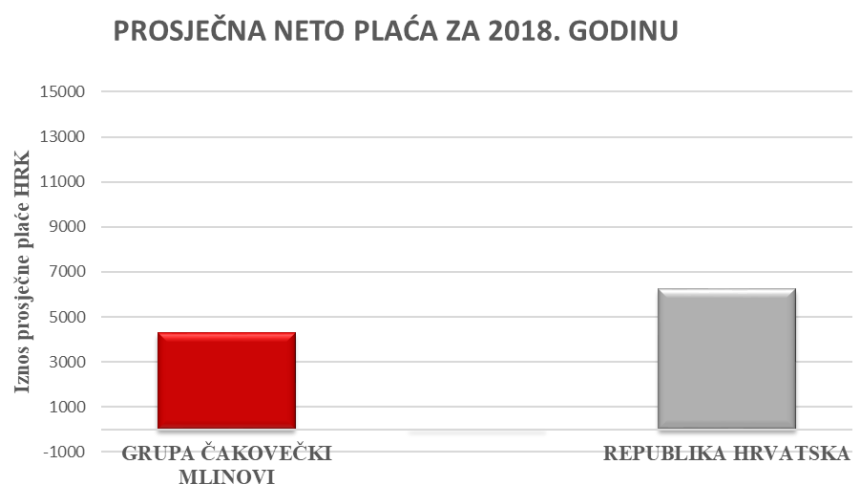
Na dan 31.12.2018. godine u Grupi Čakovečki mlinovi je bilo zaposleno 2.504 radnika, dok je prosječan broj zaposlenih prema prosječnom stanju sati rada 2.400 radnika.

Pregled prosječno isplaćenih plaća od 2016. – 2018.g.

OPIS	2016.	2017.	Indeks	2018.	Indeks
Prosječna neto plaća	3.720	3.870	104,03	4.299	111,09
Prosječna bruto plaća	5.699	5.838	102,44	6.539	112,01
Masa neto plaća	97.418.219	110.695.511	113,63	123.872.966	111,90
Ukupna bruto plaća s doprinosima	149.291.031	166.907.660	111,80	188.333.643	112,84

Za razdoblje od siječnja do prosinca 2018. prosječna mjesečna isplaćena neto plaća po zaposlenome u pravnim osobama Republike Hrvatske iznosila je 6.242,00 kuna, što je u odnosu na isto razdoblje 2017. nominalno više za 4,3%, a realno za 2,8%.¹

Prosječna neto plaća Grupe Čakovečkih mlinova za 2018. iznosila je 4.299,00 kn i za 11,09% je veća u odnosu na prosječnu neto plaću za 2017. godinu.



Temeljem odredbi Pravilnika o izradi Procjene rizika NN 112/14. čl. 8. st. 3 poslovi s velikim rizicima su sva radna mjesta s posebnim uvjetima rada. S obzirom na pravilnik u društvu je napravljena procjena radnih mjesta i utvrđeno je koliko zaposlenih sudjeluje u aktivnostima za koje postoji veliki rizik od određenih nesreća ili bolesti.

Kontinuirano se ulaže u povećanje sigurnosti zaposlenika i postizanje standarda te zadovoljavanja zakonskih propisa. Zaposlenici se podvrgavaju liječničkim pregledima, edukaciji zaštite na radu, seminarima, a prisutan je kontinuiran nadzor od strane tehničke službe.

Zaposlenicima su isplaćeni regres za godišnji odmor i božićnica. Uz navedeno dodijeljen je i dar u naravi.

¹ Državni zavod za statistiku

POLITIKA ZAŠTITE OKOLIŠA

Grupa trajno unapređuje sustav upravljanja okolišem. Poslovi zaštite okoliša proizlaze iz trenutno važeće zakonske regulative i interno su obuhvaćeni radnim postupkom.

Poslovi zaštite okoliša koji se obavljaju za potrebe Grupe:

- izrada novih, te ažuriranje postojećih općih akata (pravilnici, planovi, odluke Uprave) iz domene zaštite okoliša.
- nadzor nad provedbom propisa o gospodarenju otpadom Grupa, utvrđivanje, te otklanjanje uočenih nedostataka i savjetovanje Uprave pojedinih Društava o svim pitanjima gospodarenja otpadom na razini pojedinog Društva.
- edukacija radnika koji se bave privremenim odlaganjem otpada u spremnike da isti razvrstavaju sukladno utvrđenoj organizaciji.
- organizacija pravovremenog odvoženja otpada, te predaja istog isključivo pravnim osobama koje posjeduju važeće Rješenje nadležnog Ministarstva zaštite okoliša i prirode.
- priprema i vođenje podataka o otpadu (prateći listovi za otpad, očevidnici o tijeku nastanka otpada), izrada planova gospodarenja otpadom, te dostava nadležnim državnim tijelima.
- organizacija i praćenje rokova (novih i periodičnih) mjerenja emisija ispusta u zrak iz stacionarnih izvora (kotlovnice, pekarske peći, sušara i sl.).
- organizacija i praćenje rokova (novih i periodičnih) uzorkovanja otpadnih voda sukladno vodopravnim dozvolama, organizacija i praćenje rokova (novog i periodičnog) ispitivanja propusnosti opreme i uređaja za hlađenje i klimatizaciju kod ovlaštene pravne osobe.
- podnošenje godišnjeg izvješćivanja o ispuštima (onečišćenjima okoliša), te izrada izračuna ispuštanja.
- svakodnevno praćenje izmjena/dopuna te nove zakonske regulative u vidu stručne literature, sudjelovanja na seminarima, te kroz sustav on-line objavljivanja propisa u Narodnim novinama.

POLITIKA KVALITETE

U Grupi Čakovečki mlinovi smo svjesni da uspjeh našeg poslovanja zavisi od zadovoljstva naših kupaca. Zato znanjem i radom stvaramo kvalitetne i sigurne proizvode. Njima ostvarujemo i zadovoljavamo potrebe i očekivanja naših potrošača, kupaca i vlasnika. Zaposlenima osiguravamo stvaralački, zdrav i siguran radni okoliš.

Naš strateški cilj je neprestano unapređivanje obavljanja poslovnih aktivnosti proizvodnje, prodaje i razvoja mlinskih, pekarskih i bučinih proizvoda u skladu sa zahtjevima tržišta i zahtjevima ISO 9001:2015.

Poslovodstva pojedinih društava imaju vodeću ulogu pri primjeni sustava upravljanja kvalitetom čime se teži postizanju zadovoljstva kod kupaca i zadovoljenju očekivanja od kupaca.

Obvezujemo se na proizvodnju i prodaju kvalitetnih, zdravstveno ispravnih proizvoda sigurnih za konzumaciju od strane naših potrošača, sigurnih i prihvatljivih za okoliš. Obvezujemo se da ćemo uvjetima rada, osiguranjem potrebnih resursa i kompetentnošću zaposlenih ostvarivati i poboljšavati radne postupke za ovladavanje procesima proizvodnje, prodaje i razvoja naših proizvoda.

Obvezujemo se na neprekidno praćenje, analiziranje i poboljšavanje svojih procesa u cilju ostvarivanja zadovoljstva kupaca i djelatnika.

Obvezujemo se na primjenu zakona i propisa. Obvezujemo se obučavati djelatnike o važnosti održavanja higijene i pridržavanja propisa iz Sustava analize opasnosti i kritičnih kontrolnih točaka (HACCP). Obvezujemo se na primjenu i mjerenje učinkovitosti procesa samokontrole propisanih Sustavom analize opasnosti i kritičnih kontrolnih točaka (HACCP). Svaki djelatnik ima obavezu pridržavati se usvojene Politike kvalitete te u okviru svojih odgovornosti doprinosti ostvarenju ciljeva.

DRUŠTVENA ODGOVORNOST

Uz tradiciju i kvalitetu svojih proizvoda Grupa Čakovečki mlinovi je svoju poziciju društveno odgovorne grupacije stekla kroz izgradnju kvalitetnog odnosa s kupcima, lokalnim poljoprivrednicima, dobavljačima i ostalim poslovnim partnerima, ali i kroz brigu i osjećaj za vlastite zaposlenike kao i kroz brigu za lokalnu zajednicu u kojima društva Grupe djeluju.

Grupa Čakovečki mlinovi svojim donacijama i sponzorstvima potpomažu humanitarne, kulturne, obrazovne i ostale udruge i udruženja, te sportske klubove iz svoje lokalne zajednice. Isto tako, kao sponzori sudjeluju u društvenim i kulturnim manifestacijama.

BORBA PROTIV KORUPCIJE I PODMIĆIVANJA

Korupcija predstavlja svaki čin kojim se, suprotno javnom interesu, nedvojbeno krše moral i pravne norme te povrjeđuju temelji vladavine prava.

Grupa u svojem poslovanju jasno primjenjuje određena načela i kodekse poslovanja koji su usklađeni s zakonskim propisima i smjernicama zakonodavca, te su usmjereni na borbu protiv korupcije i njezino suzbijanje.

U svom poslovanju Grupa Čakovečki mlinovi je posvećena najvišim pravnim, etičkim i moralnim standardima poslovanja, te ne dopuštaju i ne prihvaćaju bilo kakav oblik podmićivanja. Svim zaposlenicima Grupe i svima onima koji postupaju u ime Grupe strogo je zabranjeno nuđenje, plaćanje, traženje ili primanje mita.

Aktivnosti koje se provode unutar pojedinih društava Grupe a povezane su s borbom protiv korupcije i podmićivanja:

- svi poslovni partneri dubinski se analiziraju kako bi se utvrdilo da posluju u skladu s ustaljenim i prihvatljivim poslovnim standardima
- sve donacije i sponzorstva provjeravaju se i evidentiraju, a sve iz razloga kako bi se one koristile samo u dobroj namjeri, te kako se u ni u kojoj mjeri ne bi moglo dovesti u pitanje sukob interesa i mogućnost povezivanja donacije sa podmićivanjem
- provjeravaju se troškovi reprezentacije, ugošćivanja, poklona i marketinških troškova kako bi se utvrdilo da su nastali pod objektivnim okolnostima
- suradnja s tijelima državne uprave zaduženim za kontrolu i suzbijanje korupcije i podmićivanje

Društva grupe nastoje svoje poslovanje učiniti transparentnim i javno dostupnim, što kroz objavljivanje financijskih izvješća, ali i kroz druge oblike komunikacije s javnošću. I u buduću će se nastaviti borba protiv korupcije i podmićivanje uz cilj da se izradi i jasna politika društva vezana uz to područje.

POŠTIVANJE LJUDSKIH PRAVA

Smatramo da su ljudi, odnosno naši zaposlenici ključ uspjeha i konkurentna prednost poduzeća s toga se veliki naglasak stavlja na njih na njihova prava i potrebe. Grupa provodi politiku jednakih mogućnosti bez obzira na spol, vjersku ili spolnu orijentaciju.

Nema ograničenja glede udruživanja zaposlenika unutar Grupe pa tako unutar Grupe Čakovečkih mlinova djeluje nekoliko sindikata i dobrovoljno vatrogasni društvo.

Grupa u potpunosti podržava UN-ov Svjetski sporazum (Global Compact, UNGC) i njegova temeljna načela o ljudskim pravima i radu.

Cilj Grupe je kroz politiku ljudskih prava omogućiti i stvoriti okruženje za zaposlene u kojem će svi imati jednaku priliku ostvariti svoj puni potencijal. Politika je usmjerena na jednakost, te ne diskriminira niti u bilo kojem obliku zapošljavanja i rada na temelju vjere, boje kože, etničkog ili narodnog podrijetla, dobi, invaliditeta, seksualnog opredjeljenja, političkog mišljenja, spola ili bračnog stanja.

U svim oblicima rada, zapošljavanja, plaća i nagrada, obuke, promaknuća, premještaja ili raskida radnog odnosa prema svim ćemo se zaposlenicima odnositi pravedno, sukladno njihovim mogućnostima ispunjavanja uvjeta i uvjeta njihova radnog mjesta.

Grupa svojom politikom poslovanja i vrijednostima koje se promiču jamči da niti jedan od zaposlenik neće biti izložen fizičkom, seksualnom, rasnom, psihološkom, verbalnom ili bilo kojem drugom obliku uznemiravanja ili zlostavljanja.

Cilj je izgraditi pozitivnu, kvalitetnu, poticajnu i produktivnu radnu sredinu koja je usmjerena ljudima, u kojoj će zaposlenici biti ispunjeni i motivirani, a samim time maksimizirati njihov doprinos u ostvarenju ciljeva društva.

DJELOVANJE DRUŠTVA NA PODRUČJU ISTRAŽIVANJA I RAZVOJA

Naš osnovni cilj i strategija daljnjeg razvoja ide u smjeru što većeg približavanja krajnjem potrošaču kojeg navikavamo da prepozna i traži kvalitetan proizvod Grupe Čakovečki mlinovi.

Da bismo to postigli nužno je stalno prilagođavanje asortimana proizvoda željama i potrebama potrošača, pri čemu visoka kvaliteta i proizvoda i usluga mora biti i ostati stalna i prepoznatljiva značajka pojedinih društava Grupe.

Kontinuirano se uvode novi proizvodi, prvenstveno pekarskog asortimana. Grupa stalno prati razvoj tehnologije i tehnoloških procesa u branši u kojoj posluje pojedino društvo.

OČEKIVANI RAZVOJ GRUPE U BUDUĆNOSTI I BUDUĆE VODENJE POSLOVA

U 2018. godini svako pojedino društvo Grupe je sve svoje obveze podmirivalo pravodobno:

- količinske; poštujući ugovorene rokove, cijenu i kvalitetu proizvoda,
- financijske; podmirivanjem obveza prema dogovorenoj valuti, bez kašnjenja.

Takav trend pravovremenih podmirivanja svih obveza Grupa će nastaviti i u 2019. godini.

I nadalje je, kao jedan od osnovnih preduvjeta u provođenju zacrtanih ciljeva kontinuirano održavanje financijske stabilnosti čime će biti omogućena: redovna nabava sirovina, redovna isplata plaća zaposlenima, dividenda dioničarima, kao i ulaganja u novu opremu i održavanje postojeće.

U 2019. godini nastaviti će se sa racionalizacijom pekarskog poslovanja na razini grupe, u smjeru objedinjavanja pekarske proizvodnje. Cilj je da se u 2019. godini definira konačan plan pekarske proizvodnje Grupe Čakovečkih mlinova uzimajući u obzir i obnavljanje pekarske opreme te eventualnu gradnju novih proizvodnih objekata.

Također će fokus biti i na optimizaciji trgovačkog dijela grupe.

REZULTAT POSLOVANJA GRUPE

BILANCA

BILANCA STANJA na dan 31. prosinca 2018.		Bilješka	(u kunama)	
			2018.	2017.
A	POTRAŽIVANJA ZA UPISANI I NEUPLAĆENI KAPITAL		-	-
B	DUGOTRAJNA IMOVINA		437.724.611	479.424.024
I	NEMATERIJALNA IMOVINA	17	4.428.693	5.007.263
1.	Izdaci za razvoj		-	-
2.	Koncesije, patenti, licencije, robne i uslužne marke, softver i ostala prava		3.352.687	3.892.243
3.	Goodwill		-	-
4.	Predujmovi za nabavu nematerijalne imovine		-	-
5.	Nematerijalna imovina u pripremi		-	-
6.	Ostala nematerijalna imovina		1.076.006	1.115.020
II	MATERIJALNA IMOVINA	18	406.823.349	435.935.656
1.	Zemljište		98.984.702	100.575.390
2.	Građevinski objekti		216.921.098	237.933.082
3.	Postrojenja i oprema		50.399.968	60.110.669
4.	Alati, pogonski inventar i transportna imovina		5.648.419	8.260.535
5.	Biološka imovina		-	-
6.	Predujmovi za materijalnu imovinu		-	100.901
7.	Materijalna imovina u pripremi		3.268.951	4.976.337
8.	Ostala materijalna imovina		21.378	78.616
9.	Ulaganje u nekretnine		31.578.833	23.900.126
III	DUGOTRAJNA FINANCIJSKA IMOVINA	19	26.055.832	37.902.233
1.	Ulaganja u udjele (dionice) poduzetnika unutar grupe		-	-
2.	Ulaganja u ostale vrijednosne papire poduzetnika unutar grupe		-	-
3.	Dani zajmovi, depoziti i slično poduzetnicima unutar grupe		-	-
4.	Ulaganja u udjele (dionice) društava povezanih sudjelujućim interesom		-	-
5.	Ulaganja u ostale vrijednosne papire društava povezanih sudjelujućim interesom		-	-
6.	Dani zajmovi, depoziti i slično društvima povezanim sudjelujućim interesom		-	-
7.	Ulaganja u vrijednosne papire		-	-
8.	Dani zajmovi, depoziti i slično		1.415.109	15.484.739
9.	Ostala ulaganja koja se obračunavaju metodom udjela		-	1.466.089
10.	Ostala dugotrajna financijska imovina		24.640.723	20.951.405
IV	POTRAŽIVANJA	20	81.593	249.239
1.	Potraživanja od poduzetnika unutar grupe		-	-
2.	Potraživanja od društava povezanih sudjelujućim interesom		-	-
3.	Potraživanja od kupaca		-	-
4.	Ostala potraživanja		81.593	249.239
V	ODGOĐENA POREZNA IMOVINA	21	335.144	329.633

BILANCA STANJA na dan 31. prosinca 2018.		Bilješka	(u kunama)	
			2018.	2017.
C	KRATKOTRAJNA IMOVINA		434.804.953	468.844.462
I	ZALIHE	22	166.133.398	169.291.572
1.	Sirovine i materijal		23.373.239	25.104.014
2.	Proizvodnja u tijeku		-	-
3.	Gotovi proizvodi		5.851.233	4.939.722
4.	Trgovačka roba		135.725.055	136.060.774
5.	Predujmovi za zalihe		1.183.871	3.187.062
6.	Dugotrajna imovina namijenjena prodaji		-	-
7.	Biološka imovina		-	-
II	POTRAŽIVANJA	23	89.118.950	110.791.123
1.	Potraživanja od poduzetnika unutar grupe		-	-
2.	Potraživanja od društava povezanih sudjelujućim interesom		-	-
3.	Potraživanja od kupaca		75.306.818	69.672.234
4.	Potraživanja od zaposlenika i članova poduzetnika		5.490.071	6.008.404
5.	Potraživanja od države i drugih institucija		3.401.828	28.162.641
6.	Ostala potraživanja		4.920.233	6.947.844
III	KRATKOTRAJNA FINANCIJSKA IMOVINA	24	148.693.332	167.699.504
1.	Ulaganja u udjele (dionice) poduzetnika unutar grupe		-	-
2.	Ulaganja u ostale vrijednosne papire poduzetnika unutar grupe		-	-
3.	Dani zajmovi, depoziti i slično poduzetnicima unutar grupe		-	-
4.	Ulaganja u udjele (dionice) društava povezanih sudjelujućim interesom		-	-
5.	Ulaganja u ostale vrijednosne papire društava povezanih sudjelujućim interesom		-	-
6.	Dani zajmovi, depoziti i slično društvima povezanim sudjelujućim interesom		-	-
7.	Ulaganja u vrijednosne papire		1.046.700	1.150.217
8.	Dani zajmovi, depoziti i slično		147.229.658	166.486.832
9.	Ostala financijska imovina		416.974	62.455
IV	NOVAC U BANC I BLAGAJNI	25	30.859.273	21.062.263
D	PLAĆENI TROŠKOVI BUDUĆEG RAZDOBLJA I OBRAČUNATI PRIHODI	26	898.898	1.323.860
E	UKUPNO AKTIVA		873.428.462	949.592.346
F	IZVANBILANČNI ZAPISI			

BILANCA STANJA na dan 31. prosinca 2018.		Bilješka	(u kunama)	
			2018.	2017.
A	KAPITAL I REZERVE	27	661.697.526	632.659.874
I	TEMELJNI (UPISANI) KAPITAL		102.900.000	102.900.000
II	KAPITALNE REZERVE		-	-
III	REZERVE IZ DOBITI		23.594.373	22.334.373
1.	Zakonske rezerve		5.145.000	3.885.000
2.	Rezerve za vlastite dionice		-	-
3.	Vlastite dionice i udjeli (odbitna stavka)		-	-
4.	Statutarne rezerve		-	-
5.	Ostale rezerve		18.449.373	18.449.373
IV	REVALORIZACIJSKE REZERVE		64.549.168	66.153.230
V	REZERVE FER VRIJEDNOSTI		-	-
1.	Fer vrijednost financijske imovine raspoložive za prodaju		-	-
2.	Učinkoviti dio zaštite novčanih tokova		-	-
3.	Učinkoviti dio zaštite neto ulaganja u inozemstvu		-	-
VI	ZADRŽANA DOBIT ILI PRENESENI GUBITAK		366.939.588	342.355.915
1.	Zadržana dobit		366.939.588	342.355.915
2.	Preneseni gubitak		-	-
VII	DOBIT ILI GUBITAK POSLOVNE GODINE		42.552.865	37.965.061
1.	Dobit poslovne godine		42.552.865	37.965.061
2.	Gubitak poslovne godine		-	-
VIII	MANJINSKI (NEKONTROLIRAJUĆI) INTERES		61.161.532	60.951.295
B	REZERVIRANJA	28	2.053.701	1.991.635
1.	Rezerviranja za mirovine, otpremnine i slične obveze		-	-
2.	Rezerviranja za porezne obveze		-	-
3.	Rezerviranja za započete sudske sporove		-	-
4.	Rezerviranja za troškove obnavljanja prirodnih bogatstava		-	-
5.	Rezerviranja za troškove u jamstvenim rokovima		-	-
6.	Druga rezerviranja		2.053.701	1.991.635
C	DUGOROČNE OBVEZE	29	54.221.634	102.161.011
1.	Obveze prema poduzetnicima unutar grupe		-	-
2.	Obveze za zajmove, depozite i slično poduzetnika unutar grupe		-	-
3.	Obveze prema društvima povezanim sudjelujućim interesom		-	-
4.	Obveze za zajmove, depozite i slično društava povezanih sudjelujućim interesom		-	-
5.	Obveze za zajmove, depozite i slično		26.799.293	24.855.542
6.	Obveze prema bankama i drugim financijskim institucijama		8.347.709	57.805.344
7.	Obveze za predujmove		-	-
8.	Obveze prema dobavljačima		-	-
9.	Obveze po vrijednosnim papirima		-	-
10.	Ostale dugoročne obveze		-	-
11.	Odgođena porezna obveza		19.074.632	19.500.125

BILANCA STANJA na dan 31. prosinca 2018.		Bilješka	(u kunama)	
			2018.	2017.
D	KRA TKORO ČNE OBVEZE	30	132.306.342	183.406.311
1.	Obveze prema poduzetnicima unutar grupe		-	-
2.	Obveze za zajmove, depozite i slično poduzetnika unutar grupe		-	-
3.	Obveze prema društvima povezanim sudjelujućim interesom		-	-
4.	Obveze za zajmove, depozite i slično društava povezanih sudjelujućim interesom		-	-
5.	Obveze za zajmove, depozite i slično		-	340.125
6.	Obveze prema bankama i drugim financijskim institucijama		5.228.808	17.656.727
7.	Obveze za predujmove		1.236.972	1.728.875
8.	Obveze prema dobavljačima		97.837.335	139.265.432
9.	Obveze po vrijednosnim papirima		-	-
10.	Obveze prema zaposlenima		11.101.576	10.115.171
11.	Obveze za poreze, doprinose i slična davanja		16.651.295	14.073.214
12.	Obveze s osnove udjela u rezultatu		226.459	211.319
13.	Obveze po osnovi dugotrajne imovine namijenjene prodaji		-	-
14.	Ostale kratkoročne obveze		23.897	15.448
E	ODGOĐENO PLAĆANJE TROŠKOVA I PRIHOD BUD. RAZDOBLJA	31	23.149.259	29.373.515
F	UKUPNO PASIVA		873.428.462	949.592.346
G	IZVANBILANČNI ZAPISI			

RAČUN DOBITI I GUBITKA

RAČUN DOBITI I GUBITKA ZA 2018.		Bilješka	(u kunama)	
			2018.	2017.
I	POSLOVNI PRIHODI	4	1.376.297.760	1.395.264.957
1.	Prihodi od prodaje s poduzetnicima unutar grupe		-	-
2.	Prihodi od prodaje (izvan grupe)		1.274.712.551	1.306.489.251
3.	Prihodi na temelju upotrebe vlastitih proizvoda, robe i usluga		112.604	133.369
4.	Ostali poslovni prihodi s poduzetnicima unutar grupe		-	-
5.	Ostali poslovni prihodi (izvan grupe)		101.472.605	88.642.337
II	POSLOVNI RASHODI		1.326.447.197	1.345.152.446
1.	Promjene vrijednosti zaliha proizvodnje u tijeku i gotovih proizvoda	5	-1.078.303	-695.584
2.	Materijalni troškovi		1.041.867.985	1.075.951.638
a)	Troškovi sirovina i materijala	6	135.656.579	127.612.040
b)	Troškovi prodane robe	7	845.844.119	887.920.420
c)	Ostali vanjski troškovi	8	60.367.287	60.419.178
3.	Troškovi osoblja	9	188.333.643	166.907.660
a)	Neto plaće i nadnice		123.872.966	110.695.511
b)	Troškovi poreza i doprinosa iz plaća		37.939.852	32.372.213
c)	Doprinosi na plaće		26.520.825	23.839.936
4.	Amortizacija	10	49.493.153	49.221.682
5.	Ostali troškovi	11	37.861.186	35.763.222
6.	Vrijednosna usklađenja	12	2.051.355	5.983.626
a)	dugotrajne imovine (osim financijske imovine)		-	88.133
b)	kratkotrajne imovine (osim financijske imovine)		2.051.355	5.895.493
7.	Rezerviranja	13	187.722	1.211.450
a)	Rezerviranja za mirovine, otpremnine i slične obveze		-	267.345
b)	Rezerviranja za porezne obveze		-	-
c)	Rezerviranja za započete sudske sporove		-	-
d)	Rezerviranja za troškove obnavljanja prirodnih bogatstava		-	-
e)	Rezerviranja za troškove u jamstvenim rokovima		-	-
f)	Druga rezerviranja		187.722	944.105
8.	Ostali poslovni rashodi	14	7.730.456	10.808.752
III	FINANCIJSKI PRIHODI	15	10.672.550	10.763.497
1.	Prihodi od ulaganja u udjele (dionice) poduzetnika unutar grupe		-	-
2.	Prihodi od ulaganja u udjele (dionice) društava povezanih sudjelujućim interesima		-	94.561
3.	Prihodi od ostalih dugotrajnih financijskih ulaganja i zajmova poduzetnicima unutar grupe		-	-
4.	Ostali prihodi s osnove kamata iz odnosa s poduzetnicima unutar grupe		-	-
5.	Tečajne razlike i ostali financijski prihodi iz odnosa s poduzetnicima unutar grupe		-	-
6.	Prihodi od ostalih dugotrajnih financijskih ulaganja i zajmova		9.039.479	7.656.010
7.	Ostali prihodi s osnove kamata		475.307	708.013
8.	Tečajne razlike i ostali financijski prihodi		1.143.977	2.091.383
9.	Nerealizirani dobiti (prihodi) od financijske imovine		-	175.794
10.	Ostali financijski prihodi		13.787	37.736

RAČUN DOBITI I GUBITKA ZA 2018.		Bilješka	(u kunama)	
			2018.	2017.
IV	FINANCIJSKI RASHODI	15	4.703.030	10.105.512
1.	Rashodi s osnove kamata i slični rashodi s poduzet. unutar grupe		-	-
2.	Tečajne razlike i drugi rashodi s poduzetnicima unutar grupe		-	-
3.	Rashodi s osnove kamata i slični rashodi		2.362.257	3.687.503
4.	Tečajne razlike i drugi rashodi		1.193.382	1.425.795
5.	Nerealizirani gubici (rashodi) od financijske imovine		104.249	108.180
6.	Vrijednosna usklađenja financijske imovine (neto)		-	4.884.034
7.	Ostali financijski rashodi		1.043.142	-
V	UDIO U DOBITI OD DRUŠTAVA POVEZANIH SUDJELUJUĆIM INTERESOM		-	-
VI	UDIO U DOBITI OD ZAJEDNIČKIH POTHVATA		-	-
VII	UDIO U GUBITKU OD DRUŠTAVA POVEZANIH SUDJELUJUĆIM INTERESOM		-	24.011
VIII	UDIO U GUBITKU OD ZAJEDNIČKIH POTHVATA		-	-
IX	UKUPNI PRIHODI		1.386.970.310	1.406.028.454
X	UKUPNI RASHODI		1.331.150.227	1.355.281.969
XI	DOBIT ILI GUBITAK PRIJE OPOREZIVANJA		55.820.083	50.746.485
1.	Dobit prije oporezivanja		55.820.083	50.746.485
2.	Gubitak prije oporezivanja		-	-
XII	POREZ NA DOBIT	16	10.147.525	10.113.037
XIII	DOBIT ILI GUBITAK RAZDOBLJA		45.672.558	40.633.448
1.	Dobit razdoblja		45.672.558	40.633.448
2.	Gubitak razdoblja		-	-

IZVJEŠTAJ O OSTALOJ SVEOBUHVAATNOJ DOBITI

IZVJEŠTAJ O OSTALOJ SVEOBUHVAATNOJ DOBITI ZA 2018.		Bilješka	(u kunama)	
			2018.	2017.
I	DOBIT ILI GUBITAK RAZDOBLJA		45.672.558	40.633.448
II	OSTALA SVEOBUHVAATNA DOBIT/GUBITAK PRIJE POREZA		-	-
1.	Tečajne razlike iz preračuna inozemnog poslovanja		-	-
2.	Promjene revalorizacijskih rezervi dugotrajne materijalne i nematerijalne imovine		-	-
3.	Dobitak ili gubitak s osnove naknadnog vrednovanja financijske imovine raspoložive za prodaju		-	-
4.	Dobitak ili gubitak s osnove učinkovite zaštite novčanih tokova		-	-
5.	Dobitak ili gubitak s osnove učinkovite zaštite neto ulaganja u inozemstvu		-	-
6.	Udio u ostaloj sveobuhvatnoj dobiti/gubitku društava povezanih sudjelujućim interesom		-	-
7.	Aktuarski dobici/gubici po planovima drfiniranih primanja		-	-
8.	Ostale nevlasničke promjene kapitala		-	-
III	POREZ NA OSTALU SVEOBUHVAATNU DOBIT RAZDOBLJA		-	-
IV	NETO OSTALA SVEOBUHVAATNA DOBIT ILI GUBITAK		-	-
V	SVEOBUHVAATNA DOBIT ILI GUBITAK RAZDOBLJA		45.672.558	40.633.448
VI	SVEOBUHVAATNA DOBIT ILI GUBITAK RAZDOBLJA		45.672.558	40.633.448
1.	Pripisana imateljima kapitala matice		42.552.865	37.965.061
2.	Pripisana manjinskom (nekontrolirajućem) interesu		3.119.693	2.668.387

Stanje imovine, obveza, financijskog položaja, dobiti i gubitka Grupe iskazano je u okviru financijskih izvještaja Grupe Čakovečkih mlinova za 2018. godinu. Poslovne prihode Društva čini prodaja trgovačke robe, mlinskih i pekarskih proizvoda, te usluga na domaćem i stranom tržištu. Ukupni prihodi za 2018. godinu iznose 1.386.970.310 kuna, dok su ukupni rashodi za 2018. godinu 1.331.150.227 kuna. Neto dobit 2018. godine iznosi 45.672.558 kuna, od čega je pripisano imateljima kapitala matice 42.552.865 kuna, dok je manjinskom – nekontrolirajućem interesu pripisano 3.119.693 kuna.

UPOTREBA FINACIJSKIH INSTRUMENATA

Grupa Čakovečki mlinovi ne koriste izvedene financijske instrumente.

ZNAČAJNIJI POSLOVNI DOGAĐAJI NAKON KRAJA POSLOVNE GODINE

Nakon datuma bilance, do dana odobrenja ovih izvješća, nije bilo događaja koji bi utjecali na financijske izvještaje Grupe na dan 31.12.2018., odnosno radi kojih bi bilo potrebno raditi izmjene i usklađenja financijskih izvještaja.

POKAZATELJI POSLOVANJA

Financijski pokazatelji	Postupak	2018.	2017.
a) Pokazatelji zaduženosti			
Stupanj zaduženosti	Ukupne obveze x 100 / ukupna aktiva = %	24,24%	33,38%
Odnos duga i kapitala	Ukupne obveze / vlasnička glavnica	0,32	0,5
Pokriće kamate	Dobit prije oporez. + kamate / troškovi kamate	27,46	15,84
b) Pokazatelji likvidnosti			
Koeficijent tekuće likvidnosti	Kratkotrajna imovina / kratkoročne obveze	3,29	2,56
Koeficijent ubrzane likvidnosti	Kratkotrajna imovina - zalihe / kratkoročne obveze	2,03	1,63
c) Pokazatelji aktivnosti			
Koeficijent obrtaja ukupne imovine	Ukupni prihod / aktiva	1,59	1,48
Koeficijent obrtaja kratkotrajne imovine	Ukupan prihod / kratkotrajna imovina	3,19	3
Koeficijent obrtaja dugotrajne imovine	Ukupan prihod / dugotrajna imovina	3,17	2,93
Koeficijent obrtaja zaliha	Prihod od prodaje / zalihe	7,67	7,72
Dani vezivanja zalihe	365 / koeficijent obrta zaliha = dana	47,59	47,28
Koeficijent obrtaja potraživanja	Prihod od prodaje / potraživanje od kupaca	16,93	18,75
Trajanje naplate potraživanja	365 / koeficijent obrta potraživanja = dana	21,56	19,47
d) Pokazatelji profitabilnosti			
Marža profita I %	Neto dobit + kamate x 100 / ukupan prihod	3,46%	3,15%
Marža profita II %	Neto dobit x 100 / ukupan prihod	3,29%	2,89%
Bruto marža profita %	Neto dobit + kamate + porez x 100 / uk. prihod	4,19%	3,87%
Povrat ukupne imovine %	Neto dobit + kamate x 100 / ukupna aktiva	5,50%	4,67%
Povrat vlasničke glavnice %	Neto dobit x 100 / vlastiti kapital	6,90%	6,42%

RIZICI POSLOVANJA GRUPE

Pod pojmom rizik podrazumijevaju se svi rizici kojima je Grupa izložena ili bi mogla biti izložena u poslovanju. Dio rizika se može klasificirati kao unutarnji rizici, a dio kao vanjski rizici poslovanja.

Upravljanje rizicima obuhvaća utvrđivanje, mjerenje ili procjenu te praćenje rizika, uključujući izvješćivanje o rizicima kojima je društvo izloženo ili bi moglo biti izloženo tijekom svoga poslovanja. Pojedina društva Grupe provode redovne mjere upravljanja rizicima i postupaju u skladu s pravilima poslovno-financijske struke, s obzirom na opseg i vrstu poslova koje društvo obavlja.

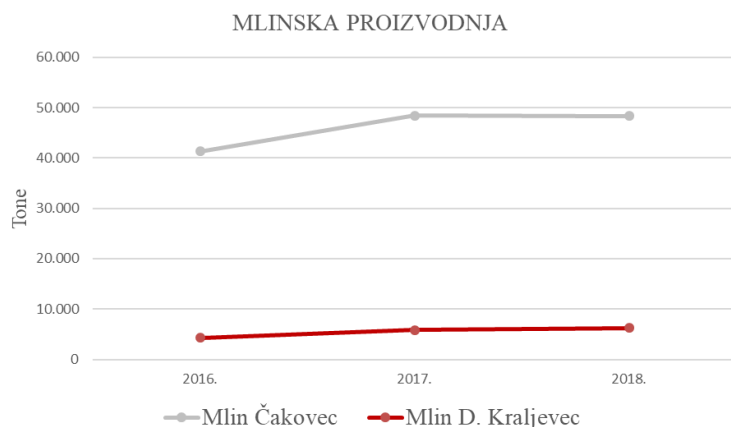
U bilješkama uz financijske izvještaje u bilješki 33 – IZLOŽENOST RIZICIMA I UPRAVLJANJE RIZICIMA navedeni su i opisani slijedeći rizici i upravljanje njima:

- upravljanje financijskim rizikom kroz upravljanje rizikom kapitala, valutnim rizikom, kreditnim rizikom, rizikom likvidnosti, kamatnim rizikom novčanog toka i rizikom fer vrijednosti kamatne stope.
- tržišni rizik, operativni rizik, rizik industrije, rizik proizvodnje brašna
- rizike nabave sirovina i isporuke proizvoda, rizika konkurencije
- rizik promjene vlasnika, rizik provođenja akvizicija
- rizik upravljanja obrtnim kapitalom, rizik fluktuacije cijena osnovnih sirovina
- rizik ovisnosti o menadžmentu i ključnim zaposlenicima, rizik poremećaja IT sustava
- rizik povrede tržišnog natjecanja
- rizik vođenja sudskih postupaka protiv Društva
- rizik obveza ili gubitaka koji nisu pokriveni osiguranjem
- rizik poslovnog okruženja
- rizik promjene pravnog okvira

NEFINANCIJSKI POKAZATELJI POSLOVANJA

KLJUČNI NEFINANCIJSKI POKAZATELJI POSLOVANJA

PROIZVODNA JEDINICA	2016.	2017.	2018.	Indeks 18/17
Mlin Čakovec	41.281	48.369	48.329	99,92
Mlin D. Kraljevec	4.259	5.870	6.208	105,76
Pekare	10.690	10.595	9.594	90,55
Uljara Čakovec	604	767	672	87,61
Pakirnica	205	312	307	98,40



Prikazano je kretanje mlinske prerade u dvjema mlinskim radnim jedinicama Grupe Čakovečkih mlinova. Kao što je vidljivo iz grafičkog prikaza u 2018. godini Mlin Čakovec i Mlin Donji Kraljevec količinu prerade sirovina i proizvodnje drže na razini prethodnog razdoblja. U 2018. godini u mlinskim radnim jedinicama ukupno je prerađeno 54.537 tona sirovine. U Mlinu Čakovec prerađeno je ukupno 48.329 tona sirovina. Modernizacijom mlina povećan je kapacitet proizvodnje što je vidljivo i iz količinskih pokazatelja na ranija razdoblja. U Mlinu Donji Kraljevec prerađeno je ukupno 6.208 tona sirovina.



Proizvodnja u pekarskim radnim jedinicama Grupe Čakovečki mlinovi iznosi 9.594 tona pekarskih proizvoda u 2018. godini i u blagom je padu u odnosu na 2017. godinu.

ZAKLJUČAK

2018. godinu obilježili su daljnji rast BDP-a u Republici Hrvatskoj, ali i daljnji rast plaća u svim sektorima kao posljedica iseljavanja radno sposobnog stanovništva. Navedeni pokazatelji upućuju na održanje trendova u maloprodaji. U 2018. su smanjeni problemi naplate potraživanja te su oni svedeni u razumne okvire.

Dva zakona koji su se počeli primjenjivati tijekom prvog i drugog kvartala su uvelike obilježili poslovanje u 2018. – Zakon o zaštiti osobnih podataka i Zakon o nepoštenim trgovačkim praksama. Prvi je uvjetovao velike promjene u kolanjima podataka i dokumenata unutar i van organizacije. Drugi je za posljedicu imao velike nesigurnosti oko ugovaranja i prodaje i nabave raznih roba. Nakon rješavanja nejasnoća, do kraja godine su se poslovni procesi normalizirali.

U 2019. očekujemo nastavak uspješnog poslovanja i realizaciju postavljenih planova. Nastojati ćemo zadržati pozitivan trend te povećati prihode u sva tri segmenta poslovanja – maloprodaji, mlinarstvu i pekarstvu. Očekujemo daljnji pritisak na tržište od strane konkurencije iz Europske unije u mlinarstvu i pekarstvu. Odnosi s poslovnim partnerima su dobri – i s dobavljačima i s kupcima, te očekujemo rast plasmana roba u narednom razdoblju.

Rezultat poslovanja prikazan je u Računu dobiti dioničkog Društva, a pojašnjenja o pojedinim stavkama u Računu dobiti i Bilanci u Bilješkama uz financijske izvještaje za 2018. godinu. Računovodstvene politike primijenjene u financijskim izvještajima promijene su u skladu s regulativom EU, a navedene promjene opisane su u Bilješkama uz financijska izvješća za 2018. godinu pod bilješkom broj 2.



ČAKOVEČKI MLINOVI
d.d. ČAKOVEC 14
Mlinska ulica 1

Predsjednik Uprave:
Varga Stjepan, ing.



Član Uprave:
Varga Nino, dipl. oec.





ČAKOVEČKI MLINOVI d.d.

40 000 Čakovec, Mlinska ulica 1, Hrvatska

tel: +385 40 375 555 • 375 552, fax: +385 40 375 558

e-mail: mlinovi@cak-mlinovi.hr • web: www.cak-mlinovi.hr