



GODIŠNJE FINANCIJSKO IZVJEŠĆE
ZA 2017. GODINU
GRUPA ČAKOVEČKI MLINOVI



Čakovec, travanj 2018.

GRUPA ČAKOVEČKI MLINOVI



Sadržaj:

Izjava osoba odgovornih za sastavljanje godišnjeg izvješća

Izjava o primjeni Kodeksa korporativnog upravljanja

Financijski izvještaji s bilješkama Grupa Čakovečki mlinovi

Izjava neovisnog revizora

Izvještaj posloводства Čakovečki mlinovi d.d.

**IZJAVA OSOBA ODGOVORNIH ZA SASTAVLJANJE IZVJEŠĆA DRUŠTVA ČAKOVEČKI
MLINOVI D.D. SUKLADNO ČL.403. ZAKONA O TRŽIŠTU KAPITALA (NN 88/08, 146/08,
74/09, 54/13, 159/13, 18/15, 110/15, 123/16, 131/17)**




Izjavljujemo da prema našem najboljem saznanju:

- Godišnji financijski izvještaji društva Čakovečki mlinovi d.d. Čakovec za razdoblje I – XII 2017. (konsolidirani i nekonsolidirani) sastavljeni su uz primjenu odgovarajućih standarda financijskog izvještavanja, daju cjelovit i istinit prikaz imovine i obveza, gubitaka i dobitaka, financijskog položaja i poslovanja izdavatelja i društava uključenih u konsolidaciju kao cjeline;
- Izvješće posloводства Čakovečki mlinovi d.d. Čakovec za razdoblje I – XII 2017. (konsolidirani i nekonsolidirani), sadrži istinit prikaz razvoja i rezultata poslovanja i položaja izdavatelja i društava uključenih u konsolidaciju, uz opis najznačajnijih rizika i neizvjesnosti kojima su izdavatelj i društva izloženi kao cjelina.

Za Čakovečke mlinove d.d.:

Predsjednik Uprave:
Stjepan Varga, ing.

Član Uprave:
Nino Varga, dipl.oec.

ČAKOVEČKI MLINOVI
d.d. ČAKOVEC 13
Mlinska ulica 1

Temeljem članka 272.p, a u vezi sa člankom 250.a stavkom 4. Zakona o trgovačkim društvima („Narodne novine“, broj 111/93., 34/99., 52/00., 118/03., 107/07., 146/08., 137/09, 125/11, 152/11, 111/12, 68/13 i 110/15, dalje u tekstu: ZTD), Uprava trgovačkoga društva Čakovečki mlinovi d.d. Čakovec, Mlinska 1 (dalje u tekstu: Društvo), dana 17. travnja 2018. godine, daje sljedeću

IZJAVU o primjeni Kodeksa korporativnog upravljanja

1. Društvo dobrovoljno primjenjuje Kodeks korporativnog upravljanja kojega su zajednički izradile Hrvatska agencija za nadzor financijskih usluga (HANFA) i Zagrebačka burza d.d. Zagreb (dalje u tekstu: Kodeks).

2. U prošloj godini Društvo je u bitnome primjenjivalo preporuke utvrđene Kodeksom, objavljujući sve informacije čija je objava predviđena pozitivnim propisima te objava kojih informacija je prvenstveno u interesu dioničara Društva. Nadzorni odbor Društva nije osnovao komisiju za imenovanja, komisiju za nagrađivanje i komisiju za reviziju, a iz razloga što Nadzorni odbor Društva zbog dovoljnog broja svojih članova sam obavlja poslove iz nadležnosti navedenih povjerenstava, a ujedno, prema Zakonu o reviziji, u Društvu djeluje i Revizorski odbor.

Društvo planira tijekom 2018. godine svoje poslovanje i rezultate poslovanja i dalje činiti transparentnima i dostupnima javnosti.

3. Nadzor nad vođenjem poslova Društva provodi Nadzorni odbor u skladu sa odredbama Zakona o trgovačkim društvima. Uloga Nadzornog odbora također je regulirana Statutom Društva. Članovi Nadzornog odbora redovito dobivaju detaljne informacije o upravljanju i radu Društva kako bi mogli učinkovito ispunjavati svoju nadzornu ulogu. Izvješće Nadzornog odbora o obavljenom nadzoru vođenja poslova dio je Godišnjeg izvješća Društva koje se podnosi Glavnoj skupštini.

Nadzorni odbor djeluje i preko svojeg pododbora: Revizorskog odbora. Revizorski odbor je tijelo Nadzornog odbora koje pruža podršku Nadzornom odboru i Upravi Društva u učinkovitom izvršavanju obveza korporativnog upravljanja, financijskog izvješćivanja i kontrole Društva.

Društvo primjenjuje Pravila o primjeni računovodstvene politike, a kojim pravilima su uređena primjena postupka i tehnika u iskazivanju imovine, obveza, glavnice, prihoda, rashoda i financijskog rezultata Društva u temeljnim financijskim izvještajima.

4. Deset najvećih dioničara, sa stanjem na dan 31. prosinca 2017. godine, su:

Red. br.	Dioničar	Broj dionica
1.	STJEPAN VARGA	14.094
2.	SPLITSKA BANKA d.d./AZ OBVEZNI MIROVINSKI FOND KATEGORIJE B	13.774
3.	RUŽICA VARGA	13.762
4.	BRANKO GRAŠIĆ	12.751
5.	ZORAN ŠTEFULJ	7.361
6.	ADDIKO BANK d.d./RAIFFEISEN OBVEZNI MIROVINSKI FOND KATEGORIJE B	4.183
7.	ADDIKO BANK d.d./PBZ CROATIA OSIGURANJE OBVEZNI MIROVINSKI FOND – KATEGORIJA B	4.146
8.	BRANKA BLAŽEKA	3.673
9.	ZAGREBAČKA BANKA d.d./AZ PROFIT DOBROVOLJNI MIROVINSKI FOND	2.538
10.	BRIGITA ŠTEFULJ	910

Pravo glasa dioničara Društva nije ograničeno na određeni postotak ili broj glasova niti postoje vremenska ograničenja za ostvarivanje prava glasa. Svaka redovna dionica daje pravo na jedan glas na Glavnoj skupštini. Društvo je ovlašteno izdavati redovite dionice na ime kao i izdavati i druge vrste i rodove dionica u skladu sa pozitivnim propisima Republike Hrvatske i Statutom Društva. Odluku o izdavanju dionica, sukladno članku 172. ZTD-a, donosi Glavna skupština, a u skladu sa Statutom Društva. Prava i obveze Društva koja proizlaze iz stjecanja vlastitih dionica ostvaruju se u skladu s odredbama ZTD-a te sukladno tome Društvo može stjecati vlastite dionice na temelju ovlasti Glavne skupštine za njihovo stjecanje.

Izmjene i dopune Statuta Društva donose se na način utvrđen Zakonom o trgovačkim društvima.

5. Uprava Društva sastavljena je od dva člana. Funkciju predsjednika uprave Društva obavlja gospodin Stjepan Varga, ing, a funkciju člana uprave Društva obavlja Nino Varga, dipl. oec. Članovi uprave vode poslove Društva samostalno i na vlastitu odgovornost te pojedinačno zastupaju društvo, a pojedine poslove, određene člankom 28. Statuta Društva (stjecanje, otuđenje ili opterećenje nekretnina, osnivanje novih društava, otuđenje i stjecanje dionica i udjela drugih trgovačkih društava, izdavanje obveznica i dr.) te u drugim slučajevima, kada je to propisano zakonom, Statutom Društva ili odlukom Nadzornoga odbora, ovlašteni su poduzimati samo uz prethodnu suglasnost Nadzornoga odbora. Upravu imenuje i opoziva Nadzorni odbor na vrijeme od pet godina.

Nadzorni odbor je sastavljen od sedam članova, a djeluje u sastavu:

Zoran Štefulj (predsjednik),
Ana Grašić (zamjenik predsjednika),
Vladimir Bulić (član),
Marija Drvoderić (član),
Ružica Varga (član),
Lidija Posavec (član),
Katarina Varga (član).

Glavna skupština vrši izbor i razrješenje šest članova nadzornog odbora dok jednog člana nadzornog odbora biraju, imenuju i opozivaju radnici Društva na način utvrđen pozitivnim propisima Republike Hrvatske. Nadzorni odbor djeluje kao kolegijalno tijelo na sjednicama koje se održavaju najmanje jednom tromjesečno, a na kojima raspravlja i odlučuje o svim pitanjima iz svoje nadležnosti propisane ZTD-om i Statutom Društva. Odluke Nadzornog odbora donose se većinom danih glasova osim u slučajevima kada je Statutom Društva za donošenje odluke predviđeno što drugo.

6. Sukladno odredbama članka 250.a stavka 4. i članka 272.p ZTD-a, ova Izjava je poseban odjeljak i sastavni dio Godišnjega izvješća o stanju Društva za 2017. godinu.

Predsjednik uprave:
Stjepan Varga, ing.,v.r.

Član uprave:
Nino Varga, dipl. oec.,v.r.




ČAKOVEČKI MLINOVI
d.d. ČAKOVEC 13
Mlinska ulica 1



FINANCIJSKI IZVJEŠTAJI I BILJEŠKE ZA 2017. GODINU

GRUPA ČAKOVEČKI MLINOVI Čakovec



Čakovec, ožujak 2018.

GRUPA ČAKOVEČKI MLINOVI



Sadržaj:

strana:

I FINANCIJSKI IZVJEŠTAJI	1 - 37
Račun dobiti i gubitka za 2017. godinu	1 - 2
Izvještaj o ostaloj sveobuhvatnoj dobiti	3
Bilanca na dan 31. 12. 2017. godine	4 - 7
Izvještaj o promjenama kapitala za 2017. godinu	8 - 9
Izvještaj o novčanom tijeku za 2017. godinu	10 - 11
Bilješke uz financijske izvještaje	12 - 37

RAČUN DOBITI I GUBITKA ZA 2017.		Bilješka	(u kunama)	
			2017.	2016.
I	POSLOVNI PRIHODI		1.395.264.957	1.221.263.730
1.	Prihodi od prodaje s poduzetnicima unutar grupe			-
2.	Prihodi od prodaje	5	1.306.622.621	1.144.337.176
3.	Prihodi na temelju upotrebe vlastitih proizvoda, robe i usluga		-	133.075
4.	Ostali poslovni prihodi s poduzetnicima unutar grupe		-	-
5.	Ostali poslovni prihodi	5	88.642.336	76.793.479
II	POSLOVNI RASHODI		1.345.152.446	1.158.216.901
1.	Promjene vrijednosti zaliha nedovršene proizvodnje i gotovih proizvoda		-695.584	-959.104
2.	Materijalni troškovi		1.075.951.638	938.855.464
a)	a) Troškovi sirovina i materijala	6	127.612.040	119.409.561
b)	b) Troškovi prodane robe	7	887.920.420	770.404.312
c)	c) Ostali vanjski troškovi	8	60.419.178	49.041.591
3.	Troškovi osoblja	9	166.907.660	149.291.031
a)	a) Neto plaće i nadnice		110.695.511	97.418.219
b)	b) Troškovi poreza i doprinosa iz plaća		32.372.213	30.383.135
c)	c) Doprinosi na plaće		23.839.936	21.489.677
4.	Amortizacija	10	49.221.682	28.990.414
5.	Ostali troškovi	11	35.763.222	34.252.186
6.	Vrijednosno usklađivanje	12	5.983.626	443.276
a)	dugotrajne imovine (osim financijske imovine)		88.133	-
b)	kratkotrajne imovine (osim financijske imovine)		5.895.493	443.276
7.	Rezerviranja	13	1.211.450	491.664
a)	Rezerviranja za mirovine, otpremnine i slične obveze		-	-
b)	Rezerviranja za porezne obveze		-	-
c)	Rezerviranja za započete sudske sporove		-	-
d)	Rezerviranja za troškove obnavljanja prirodnih bogatstava		-	-
e)	Rezerviranja za troškove u jamstvenim rokovima		-	-
f)	Druga rezerviranja		1.211.450	491.664
8.	Ostali poslovni rashodi	14	10.808.752	6.851.970
III	FINANCIJSKI PRIHODI	15	10.763.497	9.723.674
1.	Prihodi od ulaganja u udjele (dionice) poduzetnika unutar grupe		-	-
2.	Prihodi od ulaganja u udjele (dionice) društava povezanih sudjelujućim interesom		-	-
3.	Prihodi od ostalih dugotrajnih financijskih ulaganja i zajmova poduzetnicima unutar grupe		-	-
4.	Ostali prihodi s osnove kamata iz odnosa s poduzetnicima unutar grupe		-	-
5.	Tečajne razlike i ostali financijski prihodi iz odnosa s poduzetnicima unutar grupe		-	-
6.	Prihodi od ostalih dugotrajnih financijskih ulaganja i zajmova		5.813.208	6.118.970
7.	Ostali prihodi s osnove kamata		2.883.089	2.675.699
8.	Tečajne razlike i ostali financijski prihodi		1.722.508	632.781
9.	Nerealizirani dobiti (prihodi) od financijske imovine		175.794	267.267
10.	Ostali financijski prihodi		168.898	28.957

RAČUN DOBITI I GUBITKA ZA 2017.		Bilješka	(u kunama)	
			2017.	2016.
IV	FINANCIJSKI RASHODI	15	10.105.512	3.990.821
1.	Rashodi s osnove kamata i slični rashodi s poduzetnicima unutar grupe		-	-
2.	Tečajne razlike i drugi rashodi s poduzetnicima unutar grupe		-	-
3.	Rashodi s osnove kamata i slični rashodi		3.532.041	2.714.849
4.	Tečajne razlike i drugi rashodi		1.581.257	1.264.738
5.	Nerealizirani gubici (rashodi) od financijske imovine		4.822.110	7.200
6.	Vrijednosna usklađenja financijske imovine (neto)		-	-
7.	Ostali financijski rashodi		170.104	4.034
V	UDIO U DOBITI OD DRUŠTAVA POVEZANIH SUDJELUJUĆIM INTERESOM	16	-	123.896
VI	UDIO U DOBITI OD ZAJEDNIČKIH POTHVATA		-	-
VII	UDIO U GUBITKU OD DRUŠTAVA POVEZANIH SUDJELUJUĆIM INTERESOM	16	24.011	-
VIII	UDIO U GUBITKU OD ZAJEDNIČKIH POTHVATA		-	-
IX	UKUPNI PRIHODI		1.406.028.454	1.231.111.300
X	UKUPNI RASHODI		1.355.281.969	1.162.207.722
XI	DOBIT ILI GUBITAK PRIJE OPOREZIVANJA	17	50.746.485	68.903.578
1.	Dobit prije oporezivanja		50.746.485	68.903.578
XII	POREZ NA DOBIT	17	10.113.037	1.598.329
XIII	DOBIT ILI GUBITAK RAZDOBLJA	17	40.633.448	67.305.249

IZVJEŠTAJ O OSTALOJ SVEOBUHVAATNOJ DOBITI ZA 2017.		Bilješka	(u kunama)	
			2017.	2016.
I	DOBIT ILI GUBITAK RAZDOBLJA	17	40.633.448	67.305.249
II	OSTALA SVEOBUHVAATNA DOBIT/GUBITAK PRIJE POREZA		-	-
1.	Tečajne razlike iz preračuna inozemnog poslovanja		-	-
2.	Promjene revalorizacijskih rezervi dugotrajne materijalne i nematerijalne imovine		-	-
3.	Dobitak ili gubitak s osnove naknadnog vrednovanja financijske imovine raspoložive za prodaju		-	-
4.	Dobitak ili gubitak s osnove učinkovite zaštite novčanih tokova		-	-
5.	Dobitak ili gubitak s osnove učinkovite zaštite neto ulaganja u inozemstvu		-	-
6.	Udio u ostaloj sveobuhvatnoj dobiti/gubitku društava povezanih sudjelujućim interesom		-	-
7.	Aktuarski dobici/gubici po planovima definiranih primanja		-	-
8.	Ostale nevlasničke promjene kapitala		-	-
III	POREZ NA OSTALU SVEOBUHVAATNU DOBIT RAZDOBLJA		-	-
IV	NETO OSTALA SVEOBUHVAATNA DOBIT ILI GUBITAK		-	-
V	SVEOBUHVAATNA DOBIT ILI GUBITAK RAZDOBLJA	17	40.633.448	67.305.249
VI	DOBIT ILI GUBITAK RAZDOBLJA			
	Pripisana imateljima kapitala matice		37.965.061	62.961.796
	Pripisana manjinskom interesu		2.668.387	4.343.453

BILANCA STANJA na dan 31. prosinca 2017.		Bilješka	(u kunama)	
			2017.	2016.
A	POTRAŽIVANJA ZA UPISANI A NEUPLAĆENI KAPITAL		-	-
B	DUGOTRAJNA IMOVINA		479.424.024	488.306.782
I	NEMATERIJALNA IMOVINA	18	5.007.263	10.074.387
1.	Izdaci za razvoj		-	-
2.	Koncesije, patenti, licencije, robne i usl. marke, softwer i ostala prava		3.892.243	3.989.497
3.	Goodwill		-	5.637.722
4.	Predujmovi za nabavu nematerijalne imovine		-	-
5.	Nematerijalna imovina u pripremi		-	-
6.	Ostala nematerijalna imovina		1.115.020	447.168
II	MATERIJALNA IMOVINA	19	435.935.656	440.212.729
1.	Zemljište		100.575.390	101.618.406
2.	Građevinski objekti		237.933.082	229.838.160
3.	Postrojenja i oprema		60.110.669	72.268.214
4.	Alati, pogonski inventar i transportna imovina		8.260.535	4.935.789
5.	Biološka imovina		-	-
6.	Predujmovi za materijalnu imovinu		100.901	-
7.	Materijalna imovina u pripremi		4.976.337	4.756.824
8.	Ostala materijalna imovina		78.616	174.379
9.	Ulaganje u nekretnine	20	23.900.126	26.620.957
III	DUGOTRAJNA FINANCIJSKA IMOVINA	21	37.902.233	36.664.458
1.	Ulaganja u udjele (dionice) poduzetnika unutar grupe		-	-
2.	Ulaganja u ostale vrijednosne papire poduzetnika unutar grupe		-	-
3.	Dani zajmovi, depoziti i slično poduzetnicima unutar grupe		-	-
4.	Ulaganja u udjele (dionice) društava povezanih sudjelujućim interesom		-	-
5.	Ulaganja u ost. vrijednosne papire društava povezanih sudjelujućim interesom		-	-
6.	Dani zajmovi, depoziti i slično društvima povezanim sudjelujućim interesom		-	-
7.	Ulaganja u vrijednosne papire		-	-
8.	Dani zajmovi, depoziti i slično		15.484.739	16.265.303
9.	Ostala ulaganja koja se obračunavaju metodom udjela		1.466.089	1.584.652
10.	Ostala dugotrajna financijska imovina		20.951.405	18.814.503
IV	POTRAŽIVANJA		249.239	940.306
1.	Potraživanja od poduzetnika unutar grupe		-	-
2.	Potraživanja od društava povezanih sudjelujućim interesom		-	-
3.	Potraživanja od kupaca		-	-
4.	Ostala potraživanja		249.239	940.306
V	ODGOĐENA POREZNA IMOVINA	22	329.633	414.902




BILANCA STANJA na dan 31. prosinca 2017.		Bilješka	(u kunama)	
			2017.	2016.
C	KRA TKOTRAJNA IMOVINA		468.844.462	411.182.377
I	ZALIHE	25	169.291.572	178.230.359
1.	Sirovine i materijal		25.104.014	38.083.527
2.	Proizvodnja u tijeku		-	-
3.	Gotovi proizvod		4.939.722	4.413.907
4.	Trgovačka roba		136.060.774	134.637.882
5.	Predujmovi za zalihe		3.187.062	1.095.043
6.	Dugotrajna imovina namijenjena prodaji		-	-
7.	Biološka imovina		-	-
II	POTRAŽIVANJA	24	110.791.123	82.354.390
1.	Potraživanja od poduzetnika unutar grupe		-	-
2.	Potraživanja od društava povezanih sudjelujućim interesom		-	-
3.	Potraživanja od kupaca		69.672.234	60.967.665
4.	Potraživanja od zaposlenika i članova poduzetnika		6.008.404	4.630.070
5.	Potraživanja od države i drugih institucija		28.162.641	9.160.862
6.	Ostala potraživanja		6.947.844	7.595.793
III	KRA TKOTRAJNA FINANCIJSKA IMOVINA	26	167.699.504	137.751.209
1.	Ulaganja u udjele (dionice) poduzetnika unutar grupe		-	-
2.	Ulaganja u ostale vrijednosne papire poduzetnika unutar grupe		-	-
3.	Dani zajmovi, depoziti i slično poduzetnicima unutar grupe		-	-
4.	Ulaganja u udjele (dionice) društava povezanih sudjelujućim interesom		-	-
5.	Ulaganja u ost. vrijednosne papire društava povezanih sudjelujućim interesom		-	-
6.	Dani zajmovi, depoziti i slično društvima povezanim sudjelujućim interesom		-	-
7.	Ulaganja u vrijednosne papire		1.150.217	1.299.727
8.	Dani zajmovi, depoziti i slično		166.486.832	136.392.398
9.	Ostala financijska imovina		62.455	59.084
IV	NOVAC U BANC I BLAGAJNI	23	21.062.263	12.846.419
D	PLAĆENI TROŠKOVI BUD. RAZD. I OBRAČUNATI PRIHODI	27	1.323.860	509.554
E	UKUPNO AKTIVA		949.592.346	899.998.713
F	IZVANBILANČNI ZAPISI			

BILANCA STANJA na dan 31. prosinca 2017.		Bilješka	(u kunama)	
			2017.	2016.
A	KAPITAL I REZERVE	30	632.659.874	611.801.156
I	TEMELJNI (UPISANI) KAPITAL		102.900.000	77.700.000
II	KAPITALNE REZERVE		-	-
III	REZERVE IZ DOBITI		22.334.373	22.334.373
1.	Zakonske rezerve		3.885.000	3.885.000
2.	Rezerve za vlastite dionice		-	-
3.	Vlastite dionice i udjeli (odbitna stavka)		-	-
4.	Statutarne rezerve		-	-
5.	Ostale rezerve		18.449.373	18.449.373
IV	REVALORIZACIJSKE REZERVE		66.153.230	64.631.940
V	REZERVE FER VRIJEDNOSTI		-	-
1.	Fer vrijednost financijske imovine raspoložive za prodaju		-	-
2.	Učinkoviti dio zaštite novčanih tokova		-	-
3.	Učinkoviti dio zaštite neto ulaganja u inozemstvu		-	-
VI	ZADRŽANA DOBIT ILI PRENESENI GUBITAK		342.355.915	323.668.410
1.	Zadržana dobit		342.355.915	323.668.410
2.	Preneseni gubitak		-	-
VII	DOBIT ILI GUBITAK POSLOVNE GODINE		37.965.061	62.961.796
1.	Dobit poslovne godine		37.965.061	62.961.796
2.	Gubitak poslovne godine		-	-
VIII	MANJINSKI (NEKONTROLIRAJUĆI) INTERES		60.951.295	60.504.637
B	REZERVIRANJA	31	1.991.635	1.618.758
1.	Rezerviranja za mirovine, otpremnine i slične obveze		-	-
2.	Rezerviranja za porezne obveze		-	-
3.	Rezerviranja za započete sudske sporove		1.991.635	1.618.758
4.	Rezerviranja za troškove obnavljanja prirodnih bogatstava		-	-
5.	Rezerviranja za troškove u jamstvenim rokovima		-	-
6.	Druga rezerviranja		-	-
C	DUGOROČNE OBVEZE	32	102.161.011	116.204.772
1.	Obveze prema poduzetnicima unutar grupe		-	-
2.	Obveze za zajmove, depozite i slično poduzetnika unutar grupe		-	-
3.	Obveze prema društvima povezanim sudjelujućim interesom		-	-
4.	Obveze za zajmove, depozite i slično društava povezanih sudjelujućim interesom		-	-
5.	Obveze za zajmove, depozite i slično		24.855.542	22.799.472
6.	Obveze prema bankama i drugim financijskim institucijama		57.805.344	75.125.593
7.	Obveze za predujmove		-	-
8.	Obveze prema dobavljačima		-	-
9.	Obveze po vrijednosnim papirima		-	-
10.	Ostale dugoročne obveze		-	-
11.	Odgođena porezna obveza		19.500.125	18.279.707

BILANCA STANJA na dan 31. prosinca 2017.		Bilješka	(u kunama)	
			2017.	2016.
D	KRATKOROČNE OBVEZE	33	183.406.311	164.454.730
1.	Obveze prema poduzetnicima unutar grupe		-	-
2.	Obveze za zajmove, depozite i slično poduzetnika unutar grupe		-	-
3.	Obveze prema društvima povezanim sudjelujućim interesom		-	-
4.	Obveze za zajmove, depozite i slično društava povezanih sudjelujućim interesom		-	-
5.	Obveze za zajmove, depozite i slično		340.125	619.892
6.	Obveze prema bankama i drugim financijskim institucijama		17.656.727	4.954.981
7.	Obveze za predujmove		1.728.875	2.874.232
8.	Obveze prema dobavljačima		139.265.432	134.854.091
9.	Obveze po vrijednosnim papirima		-	-
10.	Obveze prema zaposlenicima		10.115.171	10.587.862
11.	Obveze za poreze, doprinose i slična davanja		14.073.214	10.340.796
12.	Obveze s osnove udjela u rezultatu		211.319	195.127
13.	Obveze po osnovi dugotrajne imovine namijenjene prodaji		-	-
14.	Ostale kratkoročne obveze		15.448	27.749
E	ODGOĐENO PLAĆANJE TROŠKOVA I PRIHOD BUD. RAZD.	34	29.373.515	5.919.297
F	UKUPNO PASIVA		949.592.346	899.998.713
G	IZVANBILANČNI ZAPISI			

Financijske izvještaje prikazane na stranicama 1 do 37 odobrila je Uprava Društva u Čakovcu dana 29. ožujka 2018.godine.

Za ČAKOVEČKI MLINOVI d.d. Čakovec
Stjepan Varga, ing. Nino Varga, dipl.oec




ČAKOVEČKI MLINOVI
 d.d. ČAKOVEC 13
 Mlinska ulica 1

KONSOLIDIRANI IZVJEŠTAJ O PROMJENAMA KAPITALA
 za godinu koja je završila 31. prosinca 2016.

Opis pozicije	Upisani kapital	Zakonske rezerve	Ostale rezerve	Revaloriz. rezerve	Zadržana dobit	Dobit poslovne godine	Ukupno	Manjinski interes	Sveukupno
Bilješka									
Stanje 1.1. 2016.	77.700.000	3.636.985	18.449.373	64.757.928	300.456.873	45.585.716	510.586.875	59.816.800	570.403.675
Promjene računovodstvenih politika	-	-	-	-	-	-	-	-	-
Ispravak pogreški	-	-	-	-	-	-	-	-	-
Stanje 1. 1.2016. (prepravljeno)	77.700.000	3.636.985	18.449.373	64.757.928	300.456.873	45.585.716	510.586.875	59.816.800	570.403.675
Dobit/gubitak razdoblja	-	-	-	-	-	62.961.796	62.961.796	4.343.453	67.305.249
Promjene revalorizacijskih rezervi dugotrajne materijalne i nematerijalne imovine	-	-	-	-125.988	-	-	-125.988	-	-125.988
Ostale nevlasničke promjene kapitala	-	-	-	-	-7.951.164	-	-7.951.164	-3.655.616	-11.606.780
Povećanje temeljnog (upisanog) kapitala reinvestiranjem dobiti	-	-	-	-	-	-	-	-	-
Isplata udjela u dobiti/dividende	-	-	-	-	-14.175.000	-	-14.175.000	-	-14.175.000
Prijenos u pozicije po godišnjem rasporedu	-	248.015	-	-	45.337.701	-45.585.716	-	-	-
Stanje 31.12.2016.	77.700.000	3.885.000	18.449.373	64.631.940	323.668.410	62.961.796	551.296.519	60.504.637	611.801.156
Ostala sveobuhvatna dobit	-	-	-	-	-	-	-	-	-
Sveobuhvatna dobit ili gubitak	-	-	-	-	-	-	-	-	-
Transakcije s vlasnicima priznate direktno u kapitalu	-	-	-	-	-	-	-	-	-

KONSOLIDIRANI IZVJEŠTAJ O PROMJENAMA KAPITALA
 za godinu koja je završila 31. prosinca 2017.

Opis pozicije	Upisani kapital	Zakonske rezerve	Ostale rezerve	Revaloriz. rezerve	Zadržana dobit	Dobit poslovne godine	Ukupno	Manjinski interes	Sveukupno
Bilješka									
Stanje 1.1. 2017.	77.700.000	3.885.000	18.449.373	64.631.940	323.668.410	62.961.796	551.296.519	60.504.637	611.801.156
Promjene računovodstvenih politika	-	-	-	-	-	-	-	-	-
Ispravak pogreški	-	-	-	-	-	-	-	-	-
Stanje 1. 1.2017. (prepravljeno)	77.700.000	3.885.000	18.449.373	64.631.940	323.668.410	62.961.796	551.296.519	60.504.637	611.801.156
Dobit/gubitak razdoblja	-	-	-	-	-	37.965.061	37.965.061	2.668.387	40.633.448
Promjene revalorizacijskih rezervi dugotrajne materijalne i nematerijalne imovine	-	-	-	1.521.290	-	-	1.521.290	-	1.521.290
Ostale nevlasničke promjene kapitala	-	-	-	-	-	-	-	-2.221.729	-2.221.729
Povećanje temeljnog (upisanog) kapitala reinvestiranjem dobiti	25.200.000	-	-	-	-	-	25.200.000	-	25.200.000
Isplata udjela u dobiti/dividende	-	-	-	-	-14.175.000	-	-14.175.000	-	-14.175.000
Prijenos u pozicije po godišnjem rasporedu	-	-	-	-	32.862.505	-62.961.796	-30.099.291	-	-30.099.291
Stanje 31.12.2017.	102.900.000	3.885.000	18.449.373	66.153.230	342.355.915	37.965.061	571.708.579	60.951.295	632.659.874
Ostala sveobuhvatna dobit	-	-	-	-	-	-	-	-	-
Sveobuhvatna dobit ili gubitak	-	-	-	-	-	-	-	-	-
Transakcije s vlasnicima priznate direktno u kapitalu	-	-	-	-	-	-	-	-	-

IZVJEŠTAJ O NOVČANOM TIJEKU INDIREKTNIA METODA za godinu koja je završila 31. prosinca 2017.		Bilješka	(u kunama)	
			2017.	2016.
NOVČANI TIJEK OD POSLOVNIH AKTIVNOSTI				
1.	Dobit prije oporezivanja		50.746.485	68.903.578
2.	Usklađenja:		42.845.976	22.052.193
a	Amortizacija		49.221.682	28.990.414
b	Dobici i gubici od prodaje i vrijednosna usklađenja dugotrajne materijalne i nematerijalne imovine			-165.888
c	Dobici i gubici od prodaje, nerealizirani dobiti i gubici i vrijednosna usklađenja financijske imovine			
d	Prihodi od kamata i dividendi		-8.696.297	-8.794.669
e	Rashodi od kamata		3.532.041	2.714.849
f	Rezerviranja		-1.211.450	-692.513
g	Tečajne razlike (nerealizirane)			
h	Ostala usklađenja za nenovčane transakcije i nerealizirane dobitke i gubitke			
I	Povećanje ili smanjenje novčanih tokova prije promjena u radnom kapitalu		93.592.461	90.955.771
3.	Promjene u radnom kapitalu		11.865.351	-3.166.223
a	Povećanje ili smanjenje kratkoročnih obveza		-6.529.602	17.057.564
b	Povećanje ili smanjenje kratkotrajnih potraživanja		28.436.733	-5.234.967
c	Povećanje ili smanjenje zaliha		-8.938.787	-13.183.777
d	Ostala povećanja ili smanjenja radnog kapitala		-1.102.993	-1.805.043
II	Novac iz poslovanja		105.457.812	87.789.548
4.	Novčani izdaci za kamate		-3.532.041	-2.714.849
5.	Plaćeni porez na dobit		-10.113.037	-1.598.329
A	NETO NOVČANI TOKOVI OD POSLOVNIH AKTIVNOSTI		91.812.734	83.476.370
NOVČANI TOKOVI OD INVESTICIJSKIH AKTIVNOSTI				
1.	Novčani primici od prodaje dugotr. materijalne i nematerijalne imovine			165.888
2.	Novčani primici od prodaje financijskih instrumenata			
3.	Novčani primici od kamata		2.883.089	2.675.699
4.	Novčani primici od dividendi		5.813.208	6.118.970
5.	Novčani primici s osnove povrata danih zajmova i štednih uloga			
6.	Ostali novčani primici od investicijskih aktivnosti			
III	Ukupno novčani primici od investicijskih aktivnosti		8.696.297	8.960.557
1.	Novčani izdaci za kupnju dugotrajne materijalne i nematerijalne imovine		-43.993.917	-115.463.039
2.	Novčani izdaci za stjecanje financijskih instrumenata			
3.	Novčani izdaci s osnove danih zajmova i štednih uloga za razdoblje			
4.	Stjecanje ovisnog društva, umanjeno za stečeni novac			
5.	Ostali novčani izdaci od investicijskih aktivnosti		-96.000	-1.204.000
IV	Ukupno novčani izdaci od investicijskih aktivnosti		-44.089.917	-116.667.039
B	NETO NOVČANI TOKOVI OD INVESTICIJSKIH AKTIVNOSTI		-35.393.620	-107.706.482

IZVJEŠTAJ O NOVČANOM TIJEKU INDIREKTNA METODA za godinu koja je završila 31. prosinca 2017.		Bilješka	(u kunama)	
			2017.	2016.
	NOVČANI TOKOVI OD FINANCIJSKIH AKTIVNOSTI			
1.	Novčani primici od povećanja temeljnog (upisanog) kapitala			
2.	Novčani primici od izdavanja vlasničkih i dužničkih financijskih instrumenata			
3.	Novčani primici od glavnice kredita, pozajmica i drugih posudbi			74.471.507
4.	Ostali novčani primici od financijskih aktivnosti		1.048.637	
V	Ukupno novčani primici od financijskih aktivnosti		1.048.637	74.471.507
1.	Novčani izdaci za otplatu glavnice kredita, pozajmica i drugih posudbi i dužničkih financijskih instrumenata		-2.842.200	-18.493.501
2.	Novčani izdaci za isplatu dividendi		-14.175.000	-14.175.000
3.	Novčani izdaci za financijski najam			
4.	Novčani izdaci za otkup vlastitih dionica i smanjenje temeljnog (upisanog) kapitala			
5.	Ostali novčani izdaci od financijskih aktivnosti		-32.234.707	-13.510.732
VI	Ukupno novčani izdaci od financijskih aktivnosti		-49.251.907	-46.179.233
C	NETO NOVČANI TOKOVI OD FINANCIJSKIH AKTIVNOSTI		-48.203.270	28.292.274
1.	Nerealizirane tečajne razlike po novcu i novčanim ekvivalentima			
D	NETO POVEĆANJE ILI SMANJENJE NOVČANIH TOKOVA		8.215.844	4.062.162
E	NOVAC I NOVČANI EKVIVALENTI NA POČETKU RADZOBLJA		12.846.419	8.784.257
F	NOVAC I NOVČANI EKVIVALENTI NA KRAJU RAZDOBLJA		21.062.263	12.846.419

BILJEŠKA 1 - OPĆI PODACI

Čakovečki mlinovi d.d. Čakovec, Mlinska 1. (u daljnjem tekstu: **Društvo**) uskladilo je opće akte sa Zakonom o trgovačkim društvima te je na osnovu istih Trgovački sud u Varaždinu Rješenjem Tt-95/482-2 dana 4. prosinca 1995. godine upisao Društvo u sudski registar. Temeljni kapital Društva na dan 31.12.2017. iznosi 102.900.000 kn i podijeljen je na 105.000 dionica nominalne vrijednosti 980 kn.

Poslovni računi društva otvoreni su kod:

- Privredne banke d.d. Zagreb IBAN: HR2623400091116005907,
- Raiffeisenbank Austrija d.d. Zagreb IBAN: HR8124840081101841873,
- Erste & Steiermarkische bank d.d. Zagreb IBAN: HR4924020061100031817 te kod
- Zagrebačke banke d.d. Zagreb IBAN: HR9223600001102561339

DJELATNOST DRUŠTVA

Društvo ostvaruje pretežni dio prihoda obavljanjem djelatnosti proizvodnje prehrambenih proizvoda (kruha, brašna, peciva, keksa, vafla, tjestenina, kaša, jestivih ulja), te prometa prehrambenim proizvodima. Ostale registrirane djelatnosti društva su: skladištenje robe, djelatnost ostalih agencija u prometu, tehničko ispitivanje i analiza, djelatnosti pakiranja, instalacijski, završni građevinski i opći mehanički radovi za vlastite potrebe, otkup poljoprivrednih proizvoda, uzgoj usjeva, vrtnoga i ukrasnoga bilja, uzgoj stoke, peradi i ostalih životinja, uzgoj usjeva i uzgoj stoke, peradi i ostalih životinja (mješovita proizvodnja), uslužne djelatnosti u biljnoj proizvodnji i stočarstvu, osim veterinarskih usluga.

ORGANI DRUŠTVA

Uprava Društva: Predsjednik Uprave: Stjepan Varga, član Uprave: Nino Varga.

Nadzorni Odbor: Zoran Štefulj (predsjednik), Ružica Varga, Katarina Varga, Vladimir Bulić, Ana Grašić, Lidija Posavec, Marija Drvoderić.

Skupština: Čine je svi dioničari Društva, a predsjednika prema čl. 50 Statuta Društva određuje Nadzorni odbor za svaku Skupštinu. Dionice Društva nalaze se u kotaciji dioničarskih društava Zagrebačke burze i njima se redovno trguje.

POVEZANA DRUŠTVA

Na dan 31. prosinca 2017. Grupa se sastoji od Matice i pet ovisnih društava s područja Republike Hrvatske u većinskom vlasništvu Matice, te dva društva koja su u većinskom vlasništvu ovisnog društva:

2017.	2016.
Radnik d.d. Opatija (52,47%)	Radnik d.d. Opatija (52,47%)
Trgovina Krk d.d. Malinska (86,15%)	Trgovina Krk d.d. Malinska (86,15%)
METSS d.o.o. Čakovec (100 %)	METSS d.o.o. Čakovec (100 %)
Vražap d.o.o. Zadar (100 %)	Vražap d.o.o. Zadar (100 %)
Trgostil d. d. D. Stubica (76,78%)	Trgostil d. d. D. Stubica (76,53%)
Trgocentar d. d. Virovitica (52,03%)	Trgocentar d. d. Virovitica (52,03%)
Kvarner punat trgovine d.o.o. (100 %)	

BILJEŠKA 2 - SAŽETAK ZNAČAJNIJIH RAČUNOVODSTVENIH POLITIKA

Slijedi prikaz značajnih računovodstvenih politika usvojenih za pripremu ovih konsolidiranih financijskih izvještaja. Ove računovodstvene politike dosljedno su primjenjivane za sva razdoblja uključena u ove izvještaje, osim tamo gdje je drugačije navedeno.

2.1. OSNOVE SASTAVLJANJA I IZJAVA O USKLAĐENOSTI

Društvo je sastavilo ove konsolidirane financijske izvještaje u skladu s hrvatskim zakonskim propisima koji zahtijevaju da financijski izvještaji budu pripremljeni u skladu s Međunarodnim standardima financijskog izvješćivanja (MSFI) koje je odobrila EU. Objavljeno je nekoliko novih standarda i smjernica koji su obvezni za izvještajna razdoblja koja završavaju 31. prosinca 2017. godine, a Društvo ih nije ranije usvojilo. Objavljeno je nekoliko novih standarda i smjernica koji nisu obvezni za izvještajna razdoblja koja završavaju 31. prosinca 2017. godine, a Društvo ih nije ranije usvojilo.

a) Novi i izmijenjeni standardi koje je Društvo usvojilo

Društvo je za svoje izvještajno razdoblje koje započinje 1. siječnja 2017. godine usvojilo sljedeće nove i dopunjene standarde koje je usvojila Europska unija i koji su relevantni za financijske izvještaje Društva:

- Iskazivanje stjecanja udjela u zajedničkom upravljanju – Dodaci MSFI-ju 11
- Priznavanje odgođene porezne imovine za nerealizirane gubitke – Dodaci MRS-u 12
- Inicijativa za objavom – Dodaci MRS-u 1

Usvajanje ovih poboljšanja nije imalo značajnih utjecaja na tekuće razdoblje kao ni na prethodna razdoblja, te vjerojatno neće imati utjecaja na buduća razdoblja.

b) Standardi i tumačenja koji još nisu usvojeni

Objavljeno je nekoliko novih standarda i smjernica koji nisu obvezni za izvještajna razdoblja koja završavaju 31. prosinca 2017. godine i koje Društvo nije ranije usvojilo. Ne očekuje se da će ovi standardi i tumačenja imati značajni utjecaj na financijske izvještaje Društva i Grupe:

- MSFI 9 Financijski instrumenti i povezani dodaci raznim drugim standardima (na snazi za godišnja razdoblja koja počinju na dan ili nakon 1. siječnja 2018. godine).
- MSFI 9 regulira klasifikaciju, mjerenje i prestanak priznavanja financijske imovine i financijskih obveza i uvodi nova pravila za računovodstvo zaštite.

Uprava Društva procijenila je sljedeće moguće efekte primjene novog standarda MSFI 9 na svoje financijske izvještaje:

- Grupa ne očekuje da će nova pravila o klasifikaciji, mjerenju i prestanku priznavanja imati utjecaj na njegovu financijsku imovinu i obveze.
- Neće biti nikakvog učinka na iskazivanje financijskih obveza Grupe jer novi zahtjevi isključivo utječu na iskazivanje financijskih obveza koje su priznate po fer vrijednosti u računu dobiti i gubitka, a Društvo takvih obveza nema.
- Nova pravila računovodstva zaštite neće imati utjecaja na Grupe budući da ne koristi instrumente zaštite.
- Novi model umanjenja vrijednosti jest model očekivanog kreditnog gubitka (ECL) koji može dovesti do ranijeg priznavanja kreditnih gubitaka. Grupe još nije procijenilo utjecaj novih pravila rezerviranja za umanjenje vrijednosti.

Uprava će navedeni standard usvojiti s datumom stupanja na snagu.

- MSFI 15 Prihodi od ugovora s kupcima i povezani dodaci raznim drugim standardima (na snazi za godišnja razdoblja koja počinju na dan ili nakon 1. siječnja 2018. godine). On će zamijeniti MRS 18 koji pokriva ugovore za robu i usluge i MRS 11 koji pokriva ugovore o izgradnji. Novi standard temelji se na načelu da se prihodi priznaju kada se kontrola nad dobrima ili uslugama prenosi na kupca tako da pojam kontrole zamjenjuje postojeći pojam rizika i koristi.

U ovom trenutku, nije moguće donijeti razumnu kvantitativnu procjenu učinka novog standarda na trenutnu politiku priznavanja prihoda.

- MSFI 16 Najmovi (na snazi za godišnja razdoblja koja počinju na dan ili nakon 1. siječnja 2019. godine.) Novi standard utvrđuje načela za priznavanje, mjerenje, prezentiranje i objavu o najmovima.
- MSFI 16 ukida klasifikaciju najmova kao poslovnih ili financijskih najmova kako je zahtijevano MRS-om 17 i, umjesto toga, uvodi računovodstveni model jednog najma. MSFI 16 će rezultirati u priznavanju gotovo svih najmova u bilanci. Standardom se uklanja dosadašnja razlika između poslovnih i financijskih najmova te se zahtijeva priznavanje imovine (pravo na korištenje iznajmljene imovine) i financijskih obveza plaćanja najma za gotovo sve ugovore o najmu. Neobavezno izuzeće postoji za kratkotrajne najmove i najmove male vrijednosti.
- Utjecaj će se vidjeti i u računu dobiti i gubitka jer je ukupni trošak u pravilu veći u prvim godinama najma, a manji u kasnijim godinama najma. Usto će se poslovni rashodi zamijeniti kamatama i amortizacijom, pa će se promijeniti i ključni metrički podaci kao što je EBITDA.
- Novčani tok od poslovnih aktivnosti bit će veći jer se plaćanja glavnice obveze za najam klasificiraju u financijske aktivnosti. Samo se plaćanja kamata mogu i dalje iskazivati kao novčani tokovi od poslovnih aktivnosti.

Konsolidirani financijski izvještaji Grupe izrađeni su primjenom metode povijesnog troška koji su promijenjeni zbog:

- obavljene revalorizacije zemljišta i građevinskih objekata u 2007., 2011., 2015. i 2017. godini.
- vrednovanja financijske imovine raspoložive za trgovanje po fer vrijednosti u računu dobiti i gubitka.
- obavljene revalorizacije financijske imovine raspoložive za prodaju do tržišne vrijednosti.

Sastavljanje financijskih izvještaja sukladno Međunarodnim standardima financijskog izvještavanja (MSFI) zahtijeva upotrebu određenih ključnih računovodstvenih procjena. Također se od Uprave zahtijeva da se služi prosudbama u procesu primjene računovodstvenih politika Društva. Područja gdje su pretpostavke i procjene značajne za financijske izvještaje prikazana su u Bilješci 4.

2.2 KONSOLIDACIJA

Podružnice su sva društva nad kojima Društvo ima kontrolu nad financijskim i poslovnim politikama, što u pravilu uključuje više od pola glasačkih prava. Postojanje i učinak potencijalnih prava glasa koja se mogu iskoristiti ili zamijeniti razmatraju se prilikom procjene da li Društvo ima kontrolu nad drugim poslovnim subjektom. Podružnice su u potpunosti konsolidirane od datuma na koji je kontrola stvarno prenesena na Grupu, te isključene iz konsolidacije od dana gubitka kontrole.

Metoda kupnje koristi se za iskazivanje stjecanja podružnica od strane Društva. Trošak kupnje mjeri se kao fer vrijednost dane imovine, izdanih glavnih instrumenata, te nastalih ili preuzetih obveza na dan kupnje, uvećan za troškove neposredno povezane s kupnjom. Stečena prepoznatljiva imovina, obveze i potencijalne obveze u poslovnoj kombinaciji inicijalno se mjere po fer vrijednosti na dan stjecanja, neovisno o manjinskom udjelu. Višak troška stjecanja iznad fer vrijednosti udjela Društva u neto stečenoj imovini podružnice, iskazuje se kao goodwill. Ako je trošak stjecanja manji od fer vrijednosti neto stečene imovine podružnice, razlika se priznaje izravno u rezervama.

Sve transakcije unutar Društva, stanja i nerealizirani dobiti od transakcija unutar društava Društva eliminirani su pri konsolidaciji. Isto tako eliminiraju se i nerealizirani dobiti i gubici, osim ako postoje dokazi o umanjenju vrijednosti prenesene imovine. Prema potrebi, računovodstvene politike podružnica izmijenjene su kako bi se uskladile s politikama koje primjenjuje Društvo.

2.3 IZVJEŠTAVANJE O POSLOVNIM SEGMENTIMA

Poslovni segment je grupa poslovnih aktivnosti vezanih za proizvode ili usluge koje su podložne određenim rizicima i koristima i razlikuju se od rizika i koristi drugih poslovnih segmenata uz koje je vezana određena imovina. Zemljopisni segment odnosi se na aktivnosti vezane za proizvode ili usluge unutar određenog zemljopisnog okruženja koje su podložne određenim rizicima i koristima i razlikuju se od rizika i koristi segmenata koji posluju u drugim gospodarskim okruženjima. Izvještavanje o poslovnim segmentima provedeno je u okviru konsolidiranih financijskih izvještaja.

2.4 STRANE VALUTE

a) Funkcionalna i izvještajna valuta

Stavke uključene u financijske izvještaje svake pojedine članice Društva iskazane su u valuti primarnog gospodarskog okruženja u kojem Društvo posluje (funkcionalna valuta). Financijski izvještaji prikazani su u kunama, što predstavlja funkcionalnu i izvještajnu valutu Društva.

b) Transakcije i stanja u stranoj valuti

Transakcije u stranim sredstvima plaćanja prevode se u funkcionalnu valutu tako da se iznosi u stranim sredstvima plaćanja preračunavaju po tečaju na dan transakcije. Dobici ili gubici od tečajnih razlika, koji nastaju prilikom podmirenja tih transakcija i preračuna monetarne imovine i obveza izraženih u stranim valutama, priznaju se u računu dobiti i gubitka. Službeni tečaj hrvatske valute u odnosu na ostale za Društvo značajne valute bio je

Valuta	31. prosinca 2017. g	31. prosinca 2016. g
1 EUR	7,513648 kn	7,557787 kn
1 CHF	6,431816 kn	7,035735 kn
1 USD	6,269733 kn	7,168536 kn

2.5 NEKRETNINE, POSTROJENJA I OPREMA

Nekretnine, postrojenja i oprema iskazani su u bilanci po povijesnom trošku umanjenom za akumuliranu amortizaciju osim zemljišta koje je iskazano po revaloriziranoj vrijednosti. Povijesni trošak uključuje trošak koji je izravno povezan sa stjecanjem imovine. Povećanje knjigovodstvene vrijednosti nastalo revalorizacijom zemljišta i građevinskih objekata u 2007., 2011. i 2015. i 2017. godini iskazano je kao revalorizacijska pričuva u dioničkoj glavnici.

Naknadni izdaci uključuju se u knjigovodstvenu vrijednost imovine ili se, po potrebi, priznaju kao zasebna imovina samo ako će Društvo imati buduće ekonomske koristi od spomenute imovine, te ako se trošak imovine može pouzdano mjeriti. Svi ostali troškovi investicijskog i tekućeg održavanja terete račun dobiti i gubitka u financijskom razdoblju u kojem su nastali.

Zemljište i imovina u pripremi se ne amortizira. Amortizacija ostale imovine obračunava se primjenom pravocrtne metode u svrhu alokacije troška te imovine tijekom njenog procijenjenog korisnog vijeka uporabe. Amortizacija se obračunava za svako sredstvo sve do potpune amortizacije sredstva ili do rezidualne vrijednosti sredstva ako je značajna.

Procijenjeni korisni vijek uporabe i godišnja stopa amortizacije utvrđene su kako slijedi:

Zgrade	10 - 40 godina	od 2,5% - 10%
Oprema	2 - 10 godina	od 10% - 50%
Transportna sredstva	4 - 5 godina	od 20% - 25%

Rezidualna vrijednost imovine i korisni vijek uporabe pregledavaju se na svaki datum bilance i po potrebi usklađuju.

U slučaju da je knjigovodstveni iznos imovine veći od procijenjenog nadoknadivog iznosa, razlika se otpisuje do nadoknadivog iznosa (bilješka 2.7).

Dobici i gubici nastali prodajom određuju se usporedbom prihoda i knjigovodstvene vrijednosti sredstva i uključuju se u ostale dobitke - neto u računu dobiti i gubitka.

2.6 NEMATERIJALNA IMOVINA

a) Goodwill

Goodwill predstavlja razliku između fer vrijednosti troška stjecanja i fer vrijednosti udjela Društva u neto prepoznatljivoj imovini stečene podružnice na dan stjecanja. Goodwill nastao stjecanjem podružnica iskazan je u okviru nematerijalne imovine.

Zasebno iskazan goodwill godišnje se provjerava zbog umanjenja vrijednosti, te se iskazuje po trošku stjecanja umanjenom za akumulirane gubitke od umanjenja vrijednosti. (Bilješka 2.7) Gubici od umanjenja vrijednosti goodwilla se ne ukidaju. Goodwill se alocira na jedinice stvaranja novca za potrebe testiranja umanjenja vrijednosti. Alokacija se provodi na one jedinice stvaranja novca za koje se očekuje da će imati koristi od poslovnog spajanja u kojem je nastao goodwill. Društvo alocira goodwill na svaki poslovni segment gdje ostvaruje poslovne aktivnosti. Dobici i gubici od prodaje poslovnog subjekta uključuju knjigovodstvenu vrijednost goodwilla koja se odnosi na prodani Subjekt.

b) Software

Licence za software kapitaliziraju se na temelju troškova stjecanja i troškova koji nastaju dovođenjem software-a.

c) Ostala prava

Ostala prava su iskazana po povijesnom trošku, imaju ograničen vijek uporabe i iskazuju se po trošku umanjenom za akumuliranu amortizaciju. Amortizacija se obračunava pravocrtnom metodom kako bi se alocirao trošak ostalih prava tijekom njihovog procijenjenog vijeka uporabe (5 godina).

2.7 UMANJENJE VRIJEDNOSTI NEFINANCIJSKE IMOVINE

Godišnje se ispituje umanjenje vrijednosti imovine koja ima neograničen korisni vijek uporabe i koja se ne amortizira. Imovina koja se amortizira pregledava se zbog umanjenja vrijednosti kada događaji ili promijenjene okolnosti ukazuju na to da knjigovodstvena vrijednost možda nije nadoknadiva. Gubitak od umanjenja vrijednosti priznaje se kao razlika između knjigovodstvene vrijednosti imovine i njenog nadoknadivog iznosa. Nadoknadivi iznos je fer vrijednost imovine umanjena za troškove prodaje ili vrijednost imovine u uporabi, ovisno o tome koji je viši. Za potrebe procjene umanjenja vrijednosti, imovina se grupira na najniži nivo kako bi se pojedinačno utvrdio novčani tok (jedinice stvaranja novca). Nefinancijska imovina, osim goodwilla, za koju je iskazan gubitak od umanjenja vrijednosti, provjerava se na svaki datum izvještavanja radi mogućeg ukidanja umanjenja vrijednosti.

2.8 FINANCIJSKA IMOVINA

Financijsku imovinu klasificiramo u sljedeće kategorije: financijska imovina po fer vrijednosti u računu dobiti i gubitka, financijska imovina raspoloživa za prodaju, te krediti i potraživanja. Klasifikacija ovisi o svrsi za koju je financijska imovina stečena. Uprava klasificira financijsku imovinu kod početnog priznavanja i procjenjuje tu klasifikaciju na svaki datum izvještavanja.

a) Financijska imovina po fer vrijednosti u računu dobiti i gubitka

U ovoj kategoriji nalazi se financijska imovina namijenjena trgovanju. Financijska se imovina klasificira u ovu kategoriju ako je stečena prvenstveno u svrhu prodaje u kratkom roku, koja je kod početnog priznavanja klasificirana po fer vrijednosti u računu dobiti i gubitka. Imovina u ovoj kategoriji klasificirana je kao kratkotrajna imovina.

Financijska imovina iskazana po fer vrijednosti u računu dobiti i gubitka početno se priznaju po fer vrijednosti, a trošak transakcije iskazuje se u računu dobiti i gubitka. Dobici i gubici nastali promjenama fer vrijednosti ove financijske imovine iskazuju se u računu dobiti i gubitka u okviru "ostali dobiti/(gubici) - neto" u razdoblju u kojem su nastali.

b) Krediti i potraživanja

Kredit i potraživanja predstavljaju nederivativnu financijsku imovinu s fiksnim ili odredivim plaćanjem koja ne kotira na aktivnom tržištu. Iskazana je u okviru kratkotrajne imovine, osim imovine s dospjećem dužim od 12 mjeseci nakon datuma bilance. Takva se imovina klasificira kao dugotrajna imovina.

c) Financijska imovina raspoloživa za prodaju

Financijska imovina raspoloživa za prodaju predstavlja nederivativnu imovinu koja je iskazana u ovoj kategoriji ili nije klasificirana u neku drugu kategoriju. Uključena je u dugotrajnu imovinu osim ako Uprava nema namjeru prodati je unutar razdoblja od 12 mjeseci od datuma bilance. Financijska imovina raspoloživa za prodaju iskazuje se po fer vrijednosti.

Promjene u fer vrijednosti financijske imovine klasificirane kao raspoložive za prodaju priznaju se u kapitalu u okviru pozicije "revalorizacijske rezerve".

Fer vrijednosti ulaganja koja kotiraju na burzi temelje se na tekućim cijenama ponude. Ako tržište za neko financijsko sredstvo nije aktivno (kao i za vrijednosnice koje ne kotiraju), Društvo utvrđuje fer vrijednost pomoću tehnika procjene vrijednosti koje uzimaju u obzir nedavne transakcije pod uobičajenim trgovačkim uvjetima, te usporedbu s drugim sličnim instrumentima.

Na svaki datum bilance Grupe procjenjuje postoje li objektivni dokazi o umanjenju vrijednosti financijske imovine ili grupe financijskih sredstava. Provjera umanjenja vrijednosti kredita i potraživanja opisana je u Bilješci 2.11.

2.9 NAJMOVI

a) Društvo je najmodavac

Imovina dana pod poslovni najam amortizira se tijekom očekivanog vijeka trajanja jednako kao ostala slična imovina. Prihod od najma evidentira se ravnomjerno tijekom trajanja najma, osim ako ne postoji druga sustavna osnova koja bolje predstavlja vremenski okvir u kojem se sučeljavaju korist od najma i amortiziranje imovine dane u najam.

b) Društvo je najmoprimac

Kad Društvo unajmljuje određene nekretnine, postrojenja i opremu pri čemu Društvo snosi sve rizike i koristi vlasništva najmovi se klasificiraju kao financijski najmovi. Financijski najmovi se kapitaliziraju na početku najma prema fer vrijednosti unajmljene nekretnine ili sadašnje vrijednosti minimalne najamnine ovisno o tome što je niže. Svako plaćanje razvrstava se na obveze i financijske rashode. Kamatni rashodi iskazuju se u računu dobiti i gubitka tijekom razdoblja najma. Unajmljena imovina amortizira se po korisnom vijeku upotrebe sredstva ili trajanju najma ovisno o tome što je kraće. Najmovi u kojima Društvo ne snosi bitan udio rizika i koristi vlasništva klasificiraju se kao operativni najmovi. Plaćanja po osnovi operativnih najмова iskazuju se u računu dobiti i gubitka u razdoblju trajanja najma.

2.10 ZALIHE

Zalihe se iskazuju po trošku nabave. Trošak nabave sadrži sve troškove vezane za nabavu robe i izračunava se na temelju ponderiranih prosječnih nabavnih cijena. Neto ostvariva vrijednost predstavlja procjenu prodajne cijene u redovnom tijeku poslovanja umanjenu za varijabilne troškove prodaje. Prema potrebi obavlja se ispravak vrijednosti oštećenih zaliha te zaliha kojima je prošao rok upotrebe.

2.11 POTRAŽIVANJA OD KUPACA I POTRAŽIVANJA PO KREDITIMA

Potraživanja od kupaca početno se priznaju po fer vrijednosti, a naknadno se mjere umanjena za ispravak vrijednosti. Ispravak vrijednosti potraživanja od kupaca provodi se kada postoje objektivni dokazi da Društvo neće moći naplatiti sva svoja potraživanja u skladu s dogovorenim uvjetima. Značajne financijske poteškoće dužnika, vjerojatnost dužnikovog stečaja te neizvršenje ili propusti u plaćanjima, smatraju se pokazateljima umanjena vrijednosti potraživanja od kupaca. Iznos ispravka vrijednosti utvrđuje se kao razlika između knjigovodstvene vrijednosti i nadoknadivog iznosa potraživanja.

Iznosi ispravka vrijednosti potraživanja iskazuju se u računu dobiti i gubitka u okviru ostalih troškova poslovanja.

2.12 NOVAC I NOVČANI EKVIVALENTI

Novac i novčani ekvivalenti obuhvaćaju gotovinu, depozite kod banaka po viđenju.

2.13 POSUDBE

Posudbe se početno priznaju po fer vrijednosti, umanjenoj za troškove transakcije. U budućim razdobljima, posudbe se iskazuju po amortiziranom trošku; sve razlike između primitaka (umanjanih za troškove transakcije) i otkupne vrijednosti priznaju se u računu dobiti i gubitka tijekom razdoblja trajanja posudbe, koristeći metodu efektivne kamatne stope. Troškovi posudbe koji se mogu izravno pripisati stjecanju, izgradnji ili proizvodnji kvalificirane imovine su sastavni dio troška te imovine.

Posudbe se klasificiraju kao kratkoročne obveze, osim ako Društvo ima bezuvjetno pravo odgoditi podmirenje obveze najmanje 12 mjeseci nakon datuma bilance.

2.14 ODGOĐENI POREZ NA DOBIT

Iznos odgođenog poreza obračunava se metodom bilančne obveze, na privremene razlike između porezne osnovice imovine i obveza i njihove knjigovodstvene vrijednosti u financijskim izvještajima. Međutim, odgođeni porez se ne priznaje ako proizlazi iz početnog priznavanja imovine ili obveza u transakciji koja nije poslovno spajanje i koje u vrijeme transakcije ne utječe na računovodstvenu dobit niti na oporezivu dobit (porezni gubitak).

2.15 PRIMANJA ZAPOSLENIH

a) Obveze za mirovine i ostale obveze nakon umirovljenja

U toku redovnog poslovanja prilikom isplata plaća Društva u ime svojih zaposlenika koji su članovi obveznih mirovinskih fondova obavlja redovita plaćanja doprinosa sukladno zakonu. Obvezni mirovinski doprinosi fondovima iskazuju se kao dio troška plaća kada se obračunaju. Društvo nema dodatni mirovinski plan te stoga nema nikakvih drugih obveza u svezi s mirovinama zaposlenika.

b) Otpremnine

Obveze za otpremnine se priznaju kad Društvo prekine radni odnos zaposlenika prije normalnog datuma umirovljenja ili odlukom zaposlenika da dragovoljno prihvati prekid radnog odnosa u zamjenu za naknadu. Društvo priznaje obveze za otpremnine kada je dokazivo preuzelo obvezu da prekine radni odnos sa sadašnjim zaposlenicima, na osnovu detaljnog formalnog plana bez mogućnosti da od njega odustane ili osigurava otpremnine kao rezultat ponude da potakne dragovoljno raskidanje radnog odnosa.

c) Kratkoročna primanja zaposlenih

Društvo priznaje rezerviranje za bonuse kada postoji ugovorna obveza ili praksa iz prošlosti na temelju koje je nastala izvedena obveza.

2.16 REZERVIRANJA

Rezerviranja za troškove garancija i sudske sporove priznaju se ako Društvo ima sadašnju zakonsku ili izvedenu obvezu kao posljedicu prošlog događaja, ako je vjerojatno da će biti potreban odljev resursa radi podmirivanja obveze, te ako se iznos obveze može pouzdano procijeniti.

Rezerviranja se mjere po sadašnjoj vrijednosti troškova za koje se očekuje da će biti potrebni za podmirenje obveze, korištenjem diskontne stope prije poreza, koja odražava tekuće tržišne procjene vremenske vrijednosti novca kao i rizike koji su specifični za navedenu obvezu. Iznos rezerviranja povećava se u svakom razdoblju da se odrazi proteklo vrijeme.

2.17 PRIZNAVANJE PRIHODA

Prihodi se sastoje od fer vrijednosti primljene naknade ili potraživanja za prodanu robu ili usluge tijekom redovnog poslovanja Društva. Prihodi su iskazani u iznosima koji su umanjeni za porez na dodanu vrijednost, procijenjene povrate, rabate i diskonte i nakon eliminacije prodaje unutar Društva. Prihodi se priznaju kako slijedi:

a) Prihodi od prodaje proizvoda i robe

Prihodi od veleprodaje robe smatraju se prihodom u trenutku kada Društvo obavi isporuke proizvoda ili robe kupcu, kada kupac prihvati isporučene proizvode ili robu i kada je naplativost nastalih potraživanja relativno sigurna. Prihodi od maloprodaje robe priznaju se u trenutku prodaje robe kupcu. Prihodi od maloprodaje uglavnom se ostvaruju u gotovini ili putem kreditnih kartica. Iskazani prihodi uključuju naknade za kreditne kartice koje se iskazuju u okviru ostalih troškova poslovanja.

b) Prihodi od usluga

Prihodi od usluga priznaju se u razdoblju u kojem su usluge obavljene, prema stup-nju dovršenosti, na osnovu udjela stvarno obavljenih usluga u odnosu na ukupne usluge koje se trebaju obaviti.

c) Prihod od kamata

Prihodi od kamata priznaju se na vremenski proporcionalnoj osnovi koristeći metodu efektivne kamatne stope.

d) Prihod od dividendi

Prihodi od dividendi priznaju se kada je ustanovljeno pravo na isplatu dividende.

BILJEŠKA 3 - UPRAVLJANJE FINANCIJSKIM RIZIKOM

3.1 ČIMBENICI FINANCIJSKOG RIZIKA

Aktivnosti koje Grupa obavlja izlažu je raznim financijskim rizicima: valutnom riziku, kreditnom riziku, riziku likvidnosti, kamatnom riziku novčanog toka i riziku fer vrijednosti kamatne stope. Društvo nema formalni program upravljanja rizicima, međutim, cjelokupno upravljanje rizicima obavlja Odjel financija Društva.

a) Valutni rizik

Grupa većinu prihoda ostvaruje na domaćem tržištu u hrvatskim kunama te za ovaj dio ne postoji rizik izloženosti promjeni tečajeva inozemnih valuta. Međutim, nabavu materijala i robe Grupa jednim dijelom ostvaruje na inozemnom tržištu. Zbog toga je Grupa izložena valutnom riziku koji proizlazi iz raznih promjena tečajeva stranih valuta vezanih uglavnom uz euro i mogu utjecati na buduće poslovne rezultate i novčane tokove. U ovom dijelu Grupa ne koristi derivativne instrumente za aktivnu zaštitu od izloženosti valutnom riziku.

b) Kreditni rizik

Kratkotrajna imovina Grupe koja može dovesti do kreditnog rizika sastoji se uglavnom od novčanih sredstava, potraživanja od kupaca i ostalih potraživanja. Prodajne politike Grupe osiguravaju da se prodaja obavlja kupcima koji imaju odgovarajuću kreditnu povijest. Ostali dio potraživanja od kupaca nije značajan zbog disperzije na vrlo veliki broj kupaca, pojedinačno malih stanja, te strogih mjera naplate i isporuke od strane Grupe. Grupa primjenjuje politike koje ograničavaju visinu izloženosti kreditnom riziku prema bilo kojoj financijskoj ustanovi.

c) Rizik likvidnosti

Razborito upravljanje rizikom likvidnosti podrazumijeva održavanje dostatne količine novca, osiguravanje raspoloživosti financijskih sredstava adekvatnim iznosom ugovorenih kreditnih linija i sposobnost podmirenja svih obveza. Cilj Grupe je održavanje fleksibilnosti financiranja na način da ugovorene kreditne linije budu dostupne. Odjel financija redovito prati razinu dostupnih izvora novčanih sredstava.

d) Kamatni rizik novčanog toka i rizik fer vrijednosti kamatne stope

Budući da Grupa ima značajnu imovinu koja ostvaruje prihod od kamata, prihodi Grupe i novčani tok iz poslovnih aktivnosti mogu biti u značajnoj mjeri ovisni o promjenama tržišnih kamatnih stopa. Kamatni rizik Grupe može proizići iz dugoročnih kredita. Krediti odobreni po promjenjivim stopama izlažu Grupu riziku kamatne stope novčanog toka. Krediti odobreni po fiksnim stopama izlažu Grupu riziku fer vrijednosti kamatne stope. Grupa ne koristi derivativne instrumente za aktivnu zaštitu od izloženosti kamatnog rizika novčanog toka i rizika fer vrijednosti kamatne stope.

BILJEŠKA 4 - KLJUČNE RAČUNOVODSTVENE PROCJENE

Procjene se kontinuirano vrednuju i zasnivaju se na iskustvu i drugim čimbenicima, uključujući očekivanja budućih događaja za koje se smatra da su prihvatljiva pod postojećim okolnostima. Grupa izrađuje procjene i stvara pretpostavke vezane za budućnost. Proizašle računovodstvene procjene su, po definiciji, u rijetkim slučajevima izjednačene sa stvarnim rezultatima. U nastavku se navode procjene i pretpostavke koje bi mogle uzrokovati značajan rizik usklađivanja knjigovodstvenih iznosa imovine i obveza u sljedećoj financijskoj godini.

4.1 PROCJENA FER VRIJEDNOSTI

Fer vrijednost financijskih instrumenata kojima se trguje na aktivnim tržištima temelji se na kotiranim tržišnim cijenama na dan bilance. Kotirana tržišna cijena koja se koristi za utvrđivanje fer vrijednosti financijske imovine predstavlja tekuću cijenu ponude. Fer vrijednost financijskih instrumenata kojima se ne trguje na aktivnom tržištu određena je uporabom tehnika procjena vrijednosti. Grupa koristi razne metode i utvrđuje pretpostavke koje se temelje na tržišnim uvjetima na dan bilance.

Smatra se da je nominalna vrijednost potraživanja od kupaca umanjena za ispravak vrijednosti i obveza prema dobavljačima približno jednaka njihovoj fer vrijednosti.

4.2 PROCJENA UMANJENJA VRIJEDNOSTI GOODWILLA

Goodwill se godišnje provjerava zbog umanjenja vrijednosti u skladu s računovodstvenom politikom navedenom u Bilješci 2.7. Nadoknadivi iznosi jedinica koje stvaraju novac utvrđuju se na osnovi izračuna vrijednosti u uporabi. Ovi izračuni zahtijevaju korištenje procjena.

BILJEŠKA 5 PRIHODI

(u kunama)	2017.	2016.
Prihodi od prodaje:		
Prihodi od prodaje u zemlji	543.871.543	115.534.816
Prihodi od prodaje u inozemstvu	6.252.702	7.315.136
Prihodi od prodaje robe u zemlji	735.122.196	1.000.224.700
Ostali poslovni prihodi	21.376.180	21.262.524
Ukupno prihodi od prodaje	1.306.622.621	1.144.337.176

Ostali poslovni prihodi:		
Prihodi po naplaćenim otpisanim potraživanjima	593.626	5.196.898
Prihodi od odobrenih rabata	69.958.315	57.604.749
Prihodi od ukidanja rezervacija i naknadno naplaćeni prihodi	160.302	1.294.032
Prihodi od inventurnih viškova	3.169.770	3.078.705
Ostali poslovni prihodi	14.760.323	9.619.095
Ukupno ostali poslovni prihodi	88.642.336	76.793.479

BILJEŠKA 6 – TROŠKOVI SIROVINA I MATERIJALA

(u kunama)	2017.	2016.
Sirovine i materijal	95.438.533	87.165.523
Energija	29.642.370	28.735.398
Rezervni dijelovi i sitni inventar	2.482.545	3.508.640
Ukupno troškovi sirovine i materijala	127.612.040	119.409.561

BILJEŠKA 7 – NABAVNA VRIJEDNOST PRODANE ROBE

(u kunama)	2017.	2016.
Troškovi prodane robe	887.920.420	770.404.312
Ukupno prodane robe	887.920.420	770.404.312

BILJEŠKA 8 – TROŠKOVI VANJSKIH USLUGA

(u kunama)	2017.	2016.
Troškovi usluga (prijevozne i HPT)	11.988.597	10.687.493
Usluge održavanja i servisne usluge	10.917.043	8.021.343
Usluge zakupa	17.629.534	12.966.999
Usluge promidžbe	4.567.156	4.286.133
Intelektualne i osobne usluge	5.751.968	3.635.145
Komunalne usluge	6.341.455	4.117.671
Ostali vanjski troškovi	3.223.425	5.326.807
Ukupno vanjskih usluga	60.419.178	49.041.591

BILJEŠKA 9 – TROŠKOVI ZAPOSLENIH

(u kunama)	2017.	2016.
Neto plaće	110.695.511	97.418.219
Porez i doprinosi iz plaće	32.372.213	30.383.135
Doprinosi na plaću	23.839.936	21.489.677
Ukupno troškovi zaposlenih	166.907.660	149.291.031

Na dan 31. prosinca 2017. godine Grupa ima 2.546 zaposlenih (u 2016.: 2.341).

BILJEŠKA 10 – AMORTIZACIJA

(u kunama)	2017.	2016.
Amortizacija dugotrajne nematerijalne imovine	2.387.914	805.918
Amortizacija dugotrajne materijalne imovine	46.833.768	28.184.496
Ukupno amortizacija	49.221.682	28.990.414

BILJEŠKA 11 – OSTALI TROŠKOVI

(u kunama)	2017.	2016.
Dnevnice za putovanja i putni troškovi	515.153	308.526
Naknade troškova zaposlenima, darovi i pomoći	19.424.364	17.460.566
Naknade članovima nadzora poduzeća	851.582	762.067
Troškovi reprezentacije	432.474	690.510
Troškovi premija osiguranja	1.978.863	2.962.292
Bankarske usluge i troškovi platnog prometa	4.609.723	3.131.139
Doprinosi i članarine	2.462.586	2.617.714
Porezi koji ne ovise o poreznom rezultatu	655.438	422.156
Takse	70.636	1.817.907
Ostali nematerijalni troškovi	4.762.401	4.079.309
Ukupno ostali troškovi	35.763.220	34.252.186

BILJEŠKA 12 – USKLAĐENJE VRIJEDNOSTI DUGOTRAJNE I KRATKOTRAJNE IMOVINE

U 2017. godini obračunati su troškovi za usklađenja vrijednosti dugotrajne imovine u iznosu od 88.133 kn, te troškovi za usklađenja vrijednosti kratkotrajne imovine u iznosu od 5.895.493 kn (u 2016.: 443.276 kn). Troškove vrijednosnog usklađenja najvećim dijelom čine vrijednosna usklađenja po osnovi ispravka vrijednosti potraživanja od kupaca za isporučena dobra i obavljene usluge, ako je od dospijeća potraživanja do kraja poreznog razdoblja proteklo više od 60 dana, a ista nisu naplaćena do petnaestog dana prije dana podnošenja porezne prijave, te ostala vrijednosna usklađenja po potraživanjima koja su utužena.

BILJEŠKA 13 – REZERVIRANJA

Grupa priznaje rezerviranje za neiskorištene godišnje odmore na neto principu kao razliku početnog i završnog stanja obveza za neiskorištene godišnje odmore za koje se očekuje da će biti plaćeni kao kratkoročna obveza, uz evidentiranje razlike u iznosu od 1.211.450 kn (u 2016.: 491.664 kn).

BILJEŠKA 14 – OSTALI POSLOVNI RASHODI

(u kunama)	2017.	2016.
Naknadno utvrđeni troškovi poslovanja	916.921	66.259
Troškovi naknadno odobrenih rabata	2.363.930	2.966.561
Manjkovi i provalne krađe	3.091.802	1.977.578
Troškovi nabavne vrijednosti prodanih sirovina i materijala	3.614.102	1.054.222
Ostali poslovni rashodi	821.997	787.350
Ukupno ostali poslovni rashodi	10.808.752	6.851.970

BILJEŠKA 15 – NETO FINANCIJSKI PRIHODI

(u kunama)	2017.	2016.
Financijski prihodi		
Kamate od kredita i depozita	2.883.089	2.675.699
Prihodi od udjela u dobiti	5.813.208	6.118.970
Pozitivne tečajne razlike	1.722.508	632.781
Nerealizirani dobiti (prihodi) od financijske imovine	175.794	267.267
Ostali financijski prihodi	168.898	28.957
	10.763.497	9.723.674
Financijski rashodi		
Kamate na kredite	3.532.041	2.714.849
Negativne tečajne razlike	1.581.257	1.264.738
Nerealizirani gubici	4.822.110	7.200
Vrijednosna usklađenja financijske imovine (neto)	170.104	4.034
	10.105.512	3.990.821
Neto financijski prihodi	657.985	5.732.853

BILJEŠKA 16 – UDIO U DOBITI/ GUBITKU OD DRUŠTAVA POVEZANIH SUDJELUJUĆIM INTERESOM

Na ovoj poziciji u konsolidiranim izvještajima Grupe priznato je povećanje ulaganja na ime udjela u dobiti poduzetnika u kojem Grupa ima značajan utjecaj na poduzetnika (posjeduje između 20 – 50% udjela -Pogača Babin Kuk d.o.o. s udjelom od 33,33%, a udjeli nisu razvrstane u financijsku imovinu koja se drži za trgovanje. Ulaganja koja se obračunavaju metodom udjela, a koja su početno priznata po trošku stjecanja, ali se kasnije knjigovodstvena vrijednost tog ulaganja usklađuje (povećava ili smanjuje) za promjene udjela Grupe u neto imovini pridruženog trgovačkog društva. Na ovoj poziciji iskazano je smanjenje ulaganja u neto iznosu od 24.011 kn (u 2016.g.: povećanje ulaganja u neto iznosu od 94.552 kn).

BILJEŠKA 17 – POREZ NA DOBIT

(u kunama)	2017.	2016.
Dobit prije oporezivanja	50.746.485	68.903.578
Neoporezivi prihodi	-6.485.992	-64.309.953
Porezno nepriznati rashodi	8.472.829	3.396.004
Neoporezivi gubitak	3.450.216	-
Korigirana porezna osnovica	56.183.539	7.991.646
Obveza poreza na dobit za tekuću godinu (20%)	10.113.037	1.598.329

Najznačajniji dio smanjenja porezne osnovice odnosi na umanjene po primljenim dividendama i udjelima u dobiti u iznosu od 5.929.000 kn, dok se razlika odnosi na nerealizirane dobitke i rashode iz ranijih razdoblja, te državnu potporu za obrazovanje i izobrazbu.

U skladu s lokalnim propisima, porezna uprava može u bilo koje doba pregledati knjige i evidencije Društva u razdoblju od 3 godine nakon isteka godine u kojoj je porezna obveza iskazana, te može uvesti dodatne porezne obveze i kazne.

BILJEŠKA 18 – NEMATERIJALNA IMOVINA

	31.12.2016.	Nova nabava i obračun amortizacije	Prijenos i promjene vrijednosti	Rashodovanje i prodaja	31.12.2017.
Nabavna vrijednost					
Goodwill	5.637.722	0	-5.637.722	-	0
Software, ulaganje u tuđu imovinu	8.675.045	2.121.992	-	-	10.797.037
Ostala nematerijalna imovina	1.129.595	861.602	-	-16.040	1.975.157
Ukupno bruto vrijednost	15.442.362	2.983.594	-5.637.722	-16.040	12.772.194
Ispravak vrijednosti					
Goodwill					
Software, ulaganje u uđu imovinu	4.685.548	2.219.246	-	-	6.904.794
Ostala nematerijalna imovina	682.426	179.404	-	-1.693	860.137
Ukupno ispravak vrijednosti	5.367.974	2.398.650	-	-1.693	7.764.931
Knjigovodstvena vrijednost					
Goodwill	5.637.722	-	-	-	-
Software, ulaganje u uđu imovinu	3.989.497	-	-	-	3.892.243
Ostala nematerijalna imovina	447.168	-	-	-	1.115.020
Ukupno knjigovodstvena vrijednost	10.074.387	-	-	-	5.007.263

/ i / Višak troška stjecanja iznad fer vrijednosti Društva u neto stečenoj imovini ovisnog društva Vražap d.o.o. Zadar u postupku konsolidacije iskazuje se kao goodwill.

/ ii / U prethodnim godinama izvršeno je ulaganje na tuđim nekretninama - u zakupljenom poslovnom prostoru, te je isto iskazano kao nematerijalna imovina po trošku nabave, kao i nabava licenci i računalnih programa.

BILJEŠKA 19 – DUGOTRAJNA MATERIJALNA IMOVINA

Nabavna vrijednost	31.12.2016.	Nova nabava i obračun amortizacije	Prijenos i promjene vrijednosti	Rashodovanje i prodaja	31.12.2017.
Zemljišta	101.618.406	1.919.779	-2.962.795	-	100.575.390
nabavna vrijednost	63.002.639	1.914.608	-	-	64.917.247
revalorizirana vrijednost	38.615.767	5.171	-2.962.795	-	35.658.143
Građevinski objekti	465.413.359	26.047.860	1.870.741	-4.000	493.327.960
nabavna vrijednost	392.904.572	23.782.418	-	-4.000	416.682.990
revalorizirana vrijednost	72.508.787	2.265.442	1.870.741	-	76.644.970
Postrojenja, oprema, alati i transport	289.429.783	15.013.134	-	-2.722.533	301.720.384
Ostala materijalna imovina	10.997.660	7.337.031	-4.734.367	-2.262.250	11.338.074
Ukupno bruto vrijednost	867.459.208	50.317.805	-5.826.421	-4.988.784	906.961.808
Ispravak vrijednosti					
Građevinski objekti	235.575.199	19.823.680	-	-4.000	255.394.879
Postrojenja, oprema, alati i transport	212.225.780	23.821.548	-	-2.698.149	233.349.179
Ostala materijalna imovina	6.066.457	115.763	-	-	6.182.220
Ukupno ispravak vrijednosti	453.867.436	43.760.991	-	-2.702.149	494.926.278
Knjigovodstvena vrijednost					
Zemljišta	101.618.406				100.575.390
Građevinski objekti	229.838.160				237.933.082
Postrojenja, oprema, alati i transport	77.204.003				68.371.204
Ostala materijalna imovina	4.931.203				5.155.854
Ukupno knjigovodstvena vrijednost	413.591.772				412.035.530

/ i / U 2017. završena su značajna ulaganja u dugotrajnu materijalnu imovinu u Matici kao i gotovo svim članicama Grupe, gdje su uložena značajna sredstva u proizvodne i prodajne objekte i opremu. Najznačajnije ulaganje izvedena su na području Međimurja (14,7 milijuna kn), te otoku Krku (27 milijuna kn)

/ ii/ U Zadru i Lovranu, izvršena je ponovna procjena zemljišta i građevinskih objekata industrijske proizvodnje, koje su predmet revalorizacije, koristeći usluge neovisnog procjenitelja. Učinak nove procjene doveo je do povećanja do sada revaloriziranog iznosa procijenjenog zemljišta i građevinskih objekata industrijske proizvodnje u Zadru za iznos od 2.270 tisuća kn, te do smanjenja do sada revaloriziranog iznosa zemljišta i građevinskih objekata industrijske proizvodnje u Lovranu za iznos 1.092 tisuće kn..

/ iii/ Kao sredstvo osiguranja dugoročnih kredita založena je dugotrajna materijalna imovina u Virovitici, te Zadru.

BILJEŠKA 20 – ULAGANJE U NEKRETNINE

Nabavna vrijednost	31.12.2016.	Nova nabava i obračun amortizacije	Prijenos i promjene vrijednosti	Rashodovanje i prodaja	31.12.2017.
Zemljišta	15.416.599	-	-	-186.006	15.230.593
Građevinski objekti	109.783.198	393.100	-	-287.694	109.888.604
Ukupno bruto vrijednost	125.199.797	393.100	-	-473.700	125.119.197
Ispravak vrijednosti					
Ulaganje u nekretnine - građevinski objekti	98.578.838	2.927.926	-	-287.694	101.219.070
Ukupno ispravak vrijednosti	98.578.838	2.927.926	-	-287.694	101.219.070
Knjigovodstvena vrijednost					
Ulaganje u nekretnine	26.620.959				23.900.127

/ i / Ulaganje u nekretnine obuhvaća nekretnine na području Međimurja, Opatije i Virovitice. Većim dijelom radi se o nekretninama koja su u najmu povezanog društva METSS d.o.o. Čakovec, a manjim dijelom daju se i ostalim korisnicima.

/ ii / Ulaganje se vodi po metodi troška ulaganja. Obračun amortizacije provodi se po istoj metodi kao i za sredstva koje Društvo koristi za vlastitu djelatnost. Obračunata amortizacija ulaganja u nekretnine koje se daju u najam u 2017. godini iznosi 2.927.926 kn (u 2016: 4.654.281 kn).

/iii/ Troškovi održavanja nekretnina kojim se produžava njihov ekonomski vijek trajanja kapitalizirani su i prikazani su kao povećanje vrijednosti ulaganja

BILJEŠKA 21- DUGOTRAJNA FINANCIJSKA IMOVINA

(u kunama)	2017.	2016.
Dionice i udjeli u povezanim društvima / i /		-
Dani zajmovi, depoziti i sl./ii/	15.484.739	16.265.303
Ostala dugotrajna financijska imovina /iii/	20.951.405	18.814.503
Ulaganja koja se obračunavaju metodom udjela /ivi/	1.466.089	1.584.652
Ukupno dugotrajna financijska imovina	37.902.233	36.664.458

/ i / U odvojenim financijskim izvještajima u okviru pozicije dionice i udjeli u povezanim društvima iskazano je ulaganje po metodi troška ulaganja u dionice Radnik d.d. Opatija za stjecanje 52,47 % ukupne vrijednosti temeljnog kapitala tog društva, ulaganje u Trgovinu Krk d.d. Malinska za stjecanje 86,15 % temeljnog kapitala tog društva, te ulaganje u društvo METSS d.o.o. Čakovec u kojem društvo ima 100% udjela u temeljnom kapitalu, ulaganje u društvu Vražap d.o.o. Zadar u kojem društvo ima 100% udjela u temeljnom kapitalu, ulaganje u društvo Trgostil d.d. Donja Stubica za stjecanje 76,78 % temeljnog kapitala tog društva, ulaganje Trgocentar d.d. Virovitica za stjecanje 52,03% temeljnog kapitala tog društva, te ulaganje TPK d.o.o. Punat za stjecanje 100% temeljnog kapitala tog društva. U procesu konsolidacije ove vrijednosti u iznosu od 73.559.7411 kn su eliminirane. Neto knjigovodstvena vrijednost kao razlika imovine i obveza, te neto dobit tekuće godine svakog od povezanog društva prikazana je za 2017. godinu i usporedno za 2016.godinu u nastavku kako slijedi:

Naziv društva:	2017.godina		2016.godina	
	Neto knjig. vrijednost	Dobit /gubitak tekuće godine	Neto knjig. vrijednost	Dobit tekuće godine
Radnik d.d. Opatija	42.651.867	1.951.314	43.833.173	998.396
Trgostil d.d. Donja Stubica	74.221.593	2.549.523	71.768.068	9.628.974
Trgovina Krk d.d. Malinska	144.455.526	13.037.813	135.310.383	15.889.272
METSS d.o.o. Čakovec	122.150.093	15.842.777	106.307.316	18.065.279
Trgocentar d.d. Virovitica	7.165.975	-1.369.207	8.518.399	-1.233.413
Vražap d.o.o. Zadar	345.430	-1.285.242	-231.231	-1.097.402
Kvarner punt trgovine d.o.o.	2.136.069	-681.970	-	-
Ukupno	393.126.553	30.045.008	321.672.935	41.252.710

/ii / Pretežni dio odnosi se na zajam odobren trgovačkom društvima izvan grupe. Na dan bilance iznos tog zajma iznosio je 15.579.784 kn, od čega je dio zajma od 14.184.078 kn dospijeca dužeg od jedne godine, te je zbog toga iskazan u okviru dugotrajne financijske imovine, dok je razlika od 1.395.706 kn koja dospijeva u 2018. godini iskazana u okviru kratkotrajne financijske imovine. Iznos zajma odobren je uz valutnu klauzulu u EUR, uz fiksnu kamatnu stopu od 5,14 % te rok otplate do 1.1.2027 u jednakim mjesečnim anuitetima, uz mogućnost prijevremene ili djelomične otplate zajma. Ugovoreni zajam osiguran je zalogom na nekretninama, te bjanko zadužnicama sa solidarnim jamstvima članova društva.

/iii / Ostala dugotrajna financijska imovina u najvećem dijelu odnosi se na ulaganje evidentirano po trošku stjecanja udjela u društvu NARODNI TRGOVAČKI LANAC d.o.o. Sesvete od 13.870.017 kn, ulaganje u financijsku imovinu raspoloživu za prodaju u iznosu od 6.979.388 kn, te ostalu dugotrajnu financijsku imovinu.

/ iv / U okviru ove pozicije financijske imovine iskazuju se ulaganja koja se obračunavaju metodom udjela, a koja su početno priznata po trošku stjecanja, ali se kasnije knjigovodstvena vrijednost tog ulaganja usklađuje (povećava ili smanjuje) za promjene udjela Grupe u neto imovini trgovačkog društva u koje je izvršeno ulaganje, a u kojem Grupa ima značajan utjecaj na pridruženog poduzetnika (posjeduje između 20 – 50 % dionica "pridruženog poduzetnika") a udjeli nisu razvrstane u financijsku imovinu koja se drži za trgovanje. Na ovoj poziciji iskazano je ulaganje u Pogača Babin Kuk d.o.o. U 2017. godini priznato je smanjenje ulaganja na ime udjela u dobiti i gubitku navedenih pravnih osoba u neto iznosu od 24.011 kn (u 2016.g.: povećanje 94.552 kn).

BILJEŠKA 22 – ODGOĐENA POREZNA IMOVINA

(u kunama)	2017.	2016.
Odgođena privremena razlika poreza na dobit	329.633	414.902
Ukupno odgođena porezna imovina	329.633	414.902

Na ovoj poziciji iskazani su učinci privremenih poreznih razlika za rashode koji nisu bili porezno priznati te su uvećali poreznu osnovicu. Sastoji se od obračunatog poreza na dobit u iznosu od 329.633 kn (2016.: 414.902 kn) po osnovi nerealiziranog gubitka od fer vrednovanja dionica. Iznos odgođenog poreza povećava zadržane dobitke, a nije raspodjeljiv dioničarima.

(u kunama)	Porezna osnovica	2017.
Stanje odgođene porezne imovine 01.01.2017.		414.902
Povećanje porezne imovine		-
Smanjenje porezne imovine	-473.717	-85.269
Stanje odgođene porezne imovine 31.12.2017.		329.633

BILJEŠKA 23- NOVAC

(u kunama)	2017.	2016.
Žiro račun i blagajna	20.582.059	12.726.390
Devizni račun	480.204	120.029
Ukupno novac	21.062.263	12.846.419

Imovina u obliku novca iskazana je u kunama. Računi u bankama koji glase na inozemna sredstva plaćanja iskazana su u hrvatskoj valutnoj jedinici pomoću srednjeg tečaja Hrvatske Narodne banke na dan bilance

BILJEŠKA 24 - POTRAŽIVANJA OD KUPACA I OSTALA POTRAŽIVANJA

(u kunama)	2017.	2016.
Potraživanja od kupaca /i/	69.672.234	60.967.665
Ostala potraživanja /ii/	41.118.889	21.386.725
Ukupno potraživanja od kupaca i ostala potraživanja	110.791.123	82.354.390

/ i / Potraživanja od kupaca

(u kunama)	2017.	2016.
Potraživanja od kupaca u zemlji	86.149.796	73.567.743
Potraživanja od kupaca u inozemstvu	1.807.802	1.605.894
Minus: Ispravak vrijednosti utuženih i spornih potraživanja od kupaca	-18.285.364	-14.205.972
Ukupno potraživanja od kupaca	69.672.234	60.967.665

Potraživanja od kupaca iskazana su u visini neto fakturirane vrijednosti korigirane za vrijednosno usklađenje dospelih i rizičnih potraživanja. U bilanci za 2017. godinu iskazan je ispravak vrijednosti potraživanja od kupaca u iznosu od 18.285.364 kn (u 2016: 14.205.972 kn), od čega na teret poslovnih prihoda tekuće godine u iznosu od 5.895.493 kn (u 2016: 443.276 kn). U 2017. godini proveden je definitivni otpis - isknjiženje potraživanja utuženih i spornih potraživanja od kupaca kod kojih je zaključen stečajni postupak ili završen postupak likvidacije i izvršeno brisanje iz sudskog registra i po kojima nije izgledna bilo kakva naplata.

/ ii / Ostala potraživanja

(u kunama)	2017.	2016.
Potraživanja od zaposlenih	7.355.101	6.035.994
Potraživanja od države i dr. institucija	28.162.641	9.160.862
Ostala potraživanja	6.947.843	7.595.793
<u>Minus: Ispravak utuženih potraživanja od zaposlenih</u>	-1.346.697	-1.405.924
Ukupno ostala potraživanja	41.118.888	21.386.725

U okviru potraživanja od države i drugih institucija najznačajniji dio potraživanje odnosi se na potraživanje od Agencije za plaćanja u poljoprivredi ribarstvu i ruralnom razvoju po zahtjevu za isplatu dodijeljenih sredstava u iznosu od 22.934.400 kn, koji je društvo Čakovečki mlinovi podnijelo početkom prosinca 2017.

BILJEŠKA 25 - ZALIHE

(u kunama)	2017.	2016.
Sirovine i materijal	25.104.014	38.083.527
Gotovi proizvodi	4.939.722	4.413.907
Trgovačka roba	136.060.774	134.637.882
Dani predujmovi za zalihe	3.187.062	1.095.043
Ukupno zalihe	169.291.572	178.230.359

Zalihe se iskazuju po trošku nabave ili neto očekivanoj prodajnoj vrijednosti, ovisno o tome koja je niža. Na svaki dan bilance obavlja se provjera oštećenih zaliha i zaliha kojima je prošao rok upotrebe. Početkom 2018. godine dani predujmovi su zatvoreni isporukom materijala i robe od strane dobavljača.

BILJEŠKA 26 - KRATKOTRAJNA FINANCIJSKA IMOVINA

(u kunama)	2017.	2016.
Ulaganja u vrijednosne papire / i /	1.150.217	1.299.727
Dani zajmovi, depoziti i slično / ii /	166.486.832	136.392.398
Ostala financijska imovina / iii /	62.455	59.084
Ukupno kratkotrajna financijska imovina	167.699.504	137.751.209

/ i / Ulaganje u dionice namijenjene trgovanju evidentirano je po metodi fer vrijednosti. Dobitak ili gubitak koji proizlazi iz promjene fer vrijednosti financijske imovine priznat je u računu dobiti i gubitka tekuće godine.

/ ii / Kratkotrajni depoziti kod banaka sastoje se od potraživanja po depozitima nominiranim u kunama i devizama kod financijskih organizacija sa rokom naplate do godinu dana.

/ iii / U okviru ove pozicije iskazano je ulaganje u investicijski fond.

BILJEŠKA 27 - PLAĆENI TROŠKOVI BUDUĆEG RAZDOBLJA I NEDOSPJELA NAPLATA PRIHODA

U okviru ove pozicije u iznosu od 1.323.860 kn (u 2016: 509.554 kn) iskazani su razgraničeni unaprijed plaćeni troškovi: zakupa, pretplate i sl., te obračunati superrabati prema ugovorima sa dobavljačima.

BILJEŠKA 28- KAPITAL

(u kunama)	Temeljni kapital	Kapitalna dobit	Vlastite dionice	Ukupno
Stanje 1. siječnja 2016.	77.700.000	-	-	77.700.000
Povećanje temeljnog kapitala	-	-	-	-
Kupnja vlastitih dionica	-	-	-	-
Stanje 31. prosinca 2016.	77.700.000	-	-	77.700.000
Povećanje temeljnog kapitala	25.200.000	-	-	25.200.000
Prodaja vlastitih dionica	-	-	-	-
Stanje 31. prosinca 2017.	102.900.000	-	-	102.900.000

Temeljni kapital Društva na dan 31. prosinca 2017. godine iznosi 102.900.000 kuna a podijeljen je u 105.000 dionica. Nominalna vrijednost jedne dionice iznosi 980 kuna. Sve izdane dionice su u potpunosti plaćene. Društvo u svom portfelju nema vlastitih dionica.

Uprava Društva predložila je, a Skupština Društva prihvatila, da se sukladno Zakonu o porezu na dobit za iznos od 25.200.000 kn dobiti tekućeg razdoblja iz 2016. godine poveća temeljni kapital Društva. Povećanje temeljnog kapitala provedeno je na način da se svakoj od postojećih (ukupno 105.000 dionica) poveća nominalni iznos od 240 kn.

BILJEŠKA 29 - PRIČUVE

(u kunama)	Revalorizacijske pričuve	Zakonske pričuve	Ostale pričuve	Ukupno
Stanje 1. siječnja 2016.	64.757.929	3.636.985	18.449.373	86.844.287
Povećanje revalorizacije / i /	-	248.015	-	248.015
Smanjenje revalorizacije / ii /	(125.989)	-	-	(125.989)
Ostalo	-	-	-	-
Stanje 31. prosinca 2016.	64.631.940	3.885.000	18.449.373	86.966.313
Povećanje revalorizacije / i /	1.521.290	-	-	1.521.290
Smanjenje revalorizacije / ii /	-	-	-	-
Ostalo	-	-	-	-
Stanje 31. prosinca 2017.	66.153.230	3.885.000	18.449.373	88.487.603

/ i / Revalorizacijske pričuve odnose se na učinak revalorizacije vrijednosti zemljišta i objekata koja je obavljena u 2006. i 2007. godini (lokaciji Međimurju, Opatija), 2011. godine (lokacija Virovitici), 2015. godine (lokacija Međimurje), te 2017. godine (lokacije Lovran, Zadar) temeljem procjene sudskog vještaka. Revalorizacijske pričuve nisu raspodjeljive.

/ ii / Na lokacijama Zadar i Lovran. izvršena je ponovna procjena zemljišta i građevinskih objekata industrijske proizvodnje, koje su predmet revalorizacije, koristeći usluge neovisnog procjenitelja. Učinak nove procjene doveo je do povećanja do sada revaloriziranog iznosa procijenjenog zemljišta i građevinskih objekata industrijske proizvodnje u Zadru za iznos od 2.270 tisuća kn, te do smanjenja do

sada revaloriziranog iznosa zemljišta i građevinskih objekata industrijske proizvodnje u Lovranu za iznos 1.092 tisuće kn.. Ukupno iskazane revalorizacijske pričuve još su povećane za iznos za koliko je smanjena odgođena porezna obveza zbog smanjenja iste uslijed promjene stope poreza na dobit sa stope od 20% na 18%.

/iii/ Zakonska pričuva formira se sukladno hrvatskim propisima prema kojima je Društvo dužno u zakonske pričuve unositi dvadeseti dio (5%) dobiti tekuće godine, sve dok te pričuve zajedno s kapitalnom dobiti ne dosegnu visinu od pet posto (5%) temeljnog kapitala. Ova pričuva nije raspodjeljiva.
/ iv/ Ostale pričuve nastale su prilikom privatizacije Društva i rezultat su razlike tečaja na dan rješenja o privatizaciji i denominacije kapitala Društva iz prvobitno nominirane vrijednosti u njemačkim markama u hrvatske kune.

BILJEŠKA 30 – ZADRŽANA DOBIT I DOBIT POSLOVNE GODINE

(u kunama)	Zadržana dobit	Dobit poslovne godine	Ukupno
Stanje 1. siječnja 2016.	300.456.872	45.585.716	346.042.588
Povećanje	45.585.716	62.961.796	108.547.512
Smanjenje	-14.175.000	-45.585.716	-59.760.716
Ostalo	-8.199.178	-	-8.199.179
Stanje 31. prosinca 2016.	323.668.410	62.961.796	386.630.206
Povećanje	62.961.796	37.965.061	100.926.857
Smanjenje	-44.274.291	-62.961.796	-107.236.087
Ostalo			
Stanje 31. prosinca 2017.	342.355.915	37.965.061	380.320.976

BILJEŠKA 31 – MANJINSKI INTERES

Manjinski interes odnosi se na postotak udjela u kapitalu društava koje nisu u potpunom vlasništvu matice i to: u Radniku d.d. Opatija u visini od 47,53 % temeljnog kapitala, Trgovini Krk d.d. Malinska 13,85 % temeljnog kapitala, Trgostil d.d. D. Stubica 23,22 % temeljnog kapitala, te Trgočentar d.d. Virovitica 47,97 % temeljnog kapitala.

(u kunama)	2017.	2016.
Udjel manjinskih dioničara u kapitalu podružnica	58.282.908	56.161.184
Udjel manjinskih dioničara u tekućoj dobiti (gubitku)	2.668.387	4.343.453
Ukupno manjinski interes	60.951.295	60.504.637

BILJEŠKA 32 – DUGOROČNA REZERVIRANJA

Na poziciji dugoročnih rezerviranja iskazana su rezerviranja za troškove po započetim sudskim sporovima pokrenutim protiv članica Grupe u visini utužene svote u iznosu od 1.991.635 kn (u 2016: 1.618.758 kn).

BILJEŠKA 33 – DUGOROČNE OBVEZE

Na poziciji Obveze za zajmove i depozite iskazan je iznos od 24.855.542 kn - obveza po zajmu primljen od poduzetnika s rokom otplate dužim od godinu dana i promjenljivom kamatnom stopom s krajnjim rokom dospelosti do 2021. godine.

Na poziciji Dugoročne obveze prema bankama i drugim financijskim organizacijama iskazane su:

- iznos od 12.642.763 kn - obveza po kreditu primljen od banke s rokom otplate dužim od godinu dana i promjenljivom kamatnom stopom s krajnjim rokom dospelosti do 2021. godine. Otplata kredita vrši se u mjesečnim ratama. Ugovorima o kreditu predviđena je promjenjiva kamatna stopa u visini 3-mjesečni EURIBOR plus kamatna marža u visini 4,25 postotna poena godišnje. Radi osiguranja otplate kredita upisan je zalog na nekretninama u korist banke kreditora. Osim zaloga kao instrument osiguranja date su bianco zadužnice.

- iznosu od 56.700.000 kn, a koja se odnosi na primljeni kredit od banke za refinanciranje rekonstrukcije mlinskog postrojenja. Kredit je odobren u kunama uz fiksnu kamatnu stopu i rok otplate od 6 godine u koju je uključeno i razdoblje počeka od 12 mjeseci, dok se razlika otplaćuje u 60 jednakih mjesečnih rata od kojih prva dospijeva 2.01.2018.. Društvo je na ime osiguranja kredita izdalo zadužnicu, te se obvezalo izvršiti upis založnog prava na opremi koja je bila predmet financiranja. Dio kredita koji dospijeva u roku od godinu dana, u iznosu od 12.285.000 kn, iskazan je u okviru kratkoročnih obveza na poziciji obveze prema bankama i drugim financijskim institucijama.

U okviru dugoročnih obveza na poziciji Odgođena porezna obveza iskazana je odgođena porezna obveza u ukupnom iznosu od 19.500.125 kn s naslova revalorizacije zemljišta i revalorizacije građevinskih objekata u iznosu 18% od utvrđenog povećanja vrijednosti nekretnina.

BILJEŠKA 34- OBVEZE PREMA DOBAVLJAČIMA

(u kunama)	2017.	2016.
Obveze prema dobavljačima u zemlji	135.401.042	121.571.495
Obveze prema dobavljačima u inozemstvu	630.748	9.570.768
Obveze za nefakturiranu robu	3.233.642	3.711.828
Ukupno obveze prema dobavljačima	139.265.432	134.854.091

BILJEŠKA 35- OBVEZE PREMA ZAPOSLENIMA

(u kunama)	2017.	2016.
Obveze za neto plaće zaposlenima	8.962.222	8.079.375
Obračun plaće – stimulatívni dio	-	1.283.278
Ostale obveze prema zaposlenima	1.152.949	1.225.209
Ukupno obveze prema zaposlenima	10.115.171	10.587.862

BILJEŠKA 36 – OBVEZE ZA POREZE I DOPRINOSE PREMA DRŽAVI I DRUGIM INSTITUCIJAMA

(u kunama)	2017.	2016.
Obveze za porez iz dobiti	2.205.346	714.939
Obveze za porez na dodanu vrijednost	7.070.109	3.734.541
Obveze za ostale poreze i doprinose	4.797.759	5.891.316
Ukupno obveze za poreze i doprinose	14.073.214	10.340.796

BILJEŠKA 37 – OSTALE KRATKOROČNE OBVEZE

(u kunama)	2017.	2016.
Obaveze za zajmove, depozite i sl.	340.125	619.892
Obveze prema bankama i drugim financijskim institucijama	17.656.727	4.954.981
Obveze za predujmove	1.728.875	2.874.232
Obveze po vrijednosnim papirima	-	-
Obveze s osnove udjela u rezultatu	211.319	195.127
Ostale obveze	15.448	27.749
Ukupno ostale kratkoročne obveze	19.952.494	8.671.981

BILJEŠKA 38 – ODGOĐENO PLAĆANJE TROŠKOVA I PRIHOD BUDUĆEG RAZDOBLJA

Odgođeno plaćanje troškova i prihod budućeg razdoblja u iznosu od 29.373.515 kn (u 2016: 5.919.297 kn) čine: obračunati troškovi za neiskorištene godišnje odmore, te troškova koji su obračunati na teret tekućeg razdoblja, a za koje nisu primljen računi (struja, komunalne usluge, premije osiguranja, rabati i najamnine u iznosu od 4.980.463 kn (u 2016: 5.166.608 kn), dok razliku u iznosu od 24.393.052 kn (u 2016: 752.689 kn) predstavljaju odgođeni prihodi čije je priznavanje odgođeno, jer su naplaćeni unaprijed. Početkom prosinca 2017. Društvo je podnijelo zahtjev za isplatu dodijeljenih sredstava u iznosu od 22.934 tisuća kn Agenciji za plaćanja u poljoprivredi ribarstvu i ruralnom razvoju, što je u financijskim izvještajima iskazano u okviru bilančne stavke potraživanja od države i drugih institucija, te odgođenog plaćanja troškova i prihoda budućega razdoblja. U 2017. nije priznat proporcionalni dio dodijeljene potpore, jer potpora još nije dospjela u računovodstvenom smislu.

BILJEŠKA 39- PREUZETE I POTENCIJALNE OBVEZE

U toku svojeg redovnog poslovanja, Grupa je ušla u različite sudske sporove, kao tužitelj i kao tuženik. Prema procjeni Uprave, temeljene na stručnoj procjeni pravnog savjetnika, koji u ime Grupe vodi navedene sporove, ishod ovih sporova neće dovesti do značajnijih gubitaka za Grupu, te iz tog razloga nisu iskazana rezerviranja po tom osnovu osim već iskazanih.

BILJEŠKA 40 – TRANSAKCIJE S POVEZANIM STRANKAMA

U okviru osnovne djelatnosti matično društvo obavlja poslove s povezanim društvima koji uključuje kupnju roba i usluga, poslove iznajmljivanja materijalne imovine te kreditne odnose.

/i/ Ključne transakcije s povezanim društvima iz Grupe

Potraživanja od kupaca	Potraživanje 31.12.2017	Potraživanje 31.12.2016	Prihoda od prodaje povezanim društvima
Potraživanje ČAKOVEČKI MLINOVI d.d. od			
METSS d.o.o.	7.137.146	6.124.231	33.326.114
Trgostil d.d.	1.688.795	1.921.181	11.241.215
Vražap d.o.o.	2.842.052	1.396.913	1.772.210
Trgovina Krk d.d.	265.226	229.521	2.278.426
Radnik d.d.	588.285	551.763	5.114.320
Potraživanje Trgovina Krk d.d. od			
Čakovečki mlinovi d.d.	116	803	88.860
Trgostil d.d.	-	23.748	396.227
METSS d.o.o.	1.480.452	1.177.421	2.321.237
Vražap d.o.o.	891.199	1.407.729	131.789
Radnik d.d.	2.859.630	2.479.600	29.764.663
KPT d.o.o.	-	-	57.178
Potraživanje RADNIK d.d. od			
Čakovečki mlinovi d.d.	1.250	-	54.805
Trgostil d.d.	-	382.738	264.500
Trgovina Krk d.d.	703.026	-	11.586.081
METSS d.o.o.	-	-	-
Vražap d.o.o.	230.836	230.836	-
Potraživanje METSS d.o.o. od			
Čakovečki mlinovi d.d.	743.399	556.358	4.788.850
Trgostil d.d.	973.621	-	2.730.202
Trgovina Krk d.d.	218.338	349.559	1.134.713
Radnik d.d.	27.157	19.810	168.479
Trgocentar d.d.	-	-	-
Potraživanje VRAŽAP d.o.o. od			
Čakovečki mlinovi d.d.	52.458	19.879	475.750
Trgovina Krk d.d.	-	7.306	591.422
Radnik d.d.	-	749	-
Potraživanje Trgostil d.d. od			
METSS d.o.o.	1.161.481	52.059	1.461.631
Čakovečki mlinovi d.d.	114.100	818.326	132.887
Trgovina Krk d.d.	-	-	31.059
Potraživanje Trgocenta rd.d. VT od			
METSS d.o.o.	176.993	260.804	2.184.192
Potraživanje KPT d.o.o. od			
Trgovina Krk d.d.	19.092	-	7.739.551
Ukupno	22.174.652	17.996.722	119.836.360
Nerealizirana dobit u zalihama	89.786	86.995	

/ii/ Zajmovi povezanim društvima iz Grupe

Povezana društva	Stanje potraživanja na 31.12.2017.	Stanje potraživanja na 31.12.2016.	Iskazani financ. prihodi
Potraživanje Trgovina Krk d.d. od			
Vražap d.o.o.	-	-	-
Trgocentar d.d.	11.527.809	10.694.846	538.967
Potraživanje METSS d.o.o. od			
Trgocentar d.d.	13.198.821	11.861.532	603.086
Potraživanje Radnik d.d. od			
Vražap d.o.o. Zadar	-	-	-
Potraživanje Čakovečki mlinovi d.d. od			
Vražap d.o.o. Zadar	6.640.000	6.008.302	321.489
Trgocentar d.d.	18.301.195	16.966.539	852.514
Ukupno	49.667.825	45.531.219	2.316.056

/iii/ Prihodi od izglasane dividende

Povezana društva	Ostvareni prihod u 2017.	Ostvareni prihod u 2016.
Čakovečki mlinovi d.d. od		
Trgovina Krk d.d. Malinska	3.509.450	4.211.340
Radnik d.d. Opatija	230.940	230.940

IZVJEŠĆE NEOVISNOG REVIZORA Dioničarima i Upravi Društva Čakovečki mlinovi d.d.

I Mišljenje

Obavili smo reviziju konsolidiranih financijskih izvještaja društva ČAKOVEČKI MLINOVI d.d. Čakovec, Mlinska 1. ("Društvo") i njegovih podružnica (zajedno "Grupa"), koji obuhvaćaju konsolidirani izvještaj o financijskom položaju (bilancu) na 31. prosinca 2017., konsolidirani račun dobiti i gubitka, konsolidirani izvještaj o ostaloj sveobuhvatnoj dobiti, konsolidirani izvještaj o novčanim tokovima, konsolidirani izvještaj o promjenama kapitala za tada završenu godinu, te bilješke uz konsolidirane financijske izvještaje, uključujući i sažetak značajnih računovodstvenih politika

Prema našem mišljenju, priloženi konsolidirani financijski izvještaji *istinito i fer prikazuju* financijski položaj Grupe na 31. prosinca 2017., njezinu konsolidiranu financijsku uspješnost i novčane tokove za tada završenu godinu u skladu sa Zakonom o računovodstvu i Međunarodnim standardima financijskog izvještavanja (MSFI-ima).

II Osnova za mišljenje

Obavili smo našu reviziju u skladu sa Zakonom o računovodstvu, Zakonom o reviziji i Međunarodnim revizijskim standardima (MRevS-ima). Naše odgovornosti prema tim standardima su detaljnije opisane u našem izvješću neovisnog revizora u *Odjeljku o revizorovim odgovornostima za reviziju konsolidiranih financijskih izvještaja*.

Neovisni smo od Grupe u skladu s Kodeksom etike za profesionalne računovođe (IESBA Kodeks) i ispunili smo naše ostale etičke odgovornosti u skladu s IESBA Kodeksom. Vjerujemo da su revizijski dokazi koje smo dobili dostatni i primjereni da osiguraju osnovu za naše mišljenje.

III Ključna revizijska pitanja

Ključna revizijska pitanja su ona pitanja koja su bila, po našoj profesionalnoj prosudbi, od najveće važnosti za našu reviziju konsolidiranih financijskih izvještaja tekućeg razdoblja. Tim pitanjima smo se bavili u kontekstu naše revizije konsolidiranih financijskih izvještaja kao cjeline i pri formiranju našeg mišljenja o njima, i mi ne dajemo zasebno mišljenje o tim pitanjima.

Poslovni odnosi s povezanim društvima

- Dobili smo popis povezanih društva i pregled ostvarenih poslovnih transakcija s povezanim društvima u tekućem i prethodnim razdobljima i uskladili navedeni pregled s podacima iz prethodne godine i podacima iz glavne knjige tekuće godine. Uskladom nisu uočene razlike.
- Pregledom odgovarajućih računa testirali smo uzorak iskazanih poslovnih transakcija kako bismo procijenili da li su iskazani sukladno računovodstvenim politikama Društva.
- Potvrdili smo da su međukompanijski prihodi i rashodi, te salda od i prema povezanim društvima na kraju promatranog razdoblja pravilno eliminirana.

IV Ostale informacije u godišnjem izvješću

Uprava je odgovorna za ostale informacije. Ostale informacije sadrže informacije uključene u godišnje izvješće Grupe i Izjavu o primjeni kodeksa korporativnog upravljanja, ali ne uključuju konsolidirane financijske izvještaje i naše izvješće neovisnog revizora o njima.

Naše mišljenje o godišnjim konsolidiranim financijskim izvještajima ne obuhvaća ostale informacije, osim u razmjeru u kojem je to izričito navedeno u dijelu našeg izvješća neovisnog revizora pod naslovom *Izješće o drugim zakonskim zahtjevima*, i mi ne izražavamo bilo koji oblik zaključka s izražavanjem uvjerenja o njima.

U vezi s našom revizijom godišnjih konsolidiranih financijskih izvještaja, naša je odgovornost pročitati ostale informacije i, u provođenju toga, razmotriti jesu li ostale informacije značajno proturječne godišnjim konsolidiranim financijskim izvještajima ili našim saznanjima stečenih u reviziji ili se drugačije čini da su značajno pogrešno prikazane. Ako, temeljeno na poslu kojeg smo obavili, zaključimo da postoji značajni pogrešni prikaz tih ostalih informacija, od nas se zahtijeva da izvijestimo tu činjenicu. U tom smislu mi nemamo nešto za izvijestiti.

V Odgovornosti uprave i onih koji su zaduženi za upravljanje za konsolidirane financijske izvještaje

Uprava je odgovorna za sastavljanje godišnjih konsolidiranih financijskih izvještaja koji daju istinit i fer prikaz u skladu s MSFI-ima koji su utvrđeni od Europske komisije i objavljeni u službenom listu Europske unije, i za one interne kontrole za koje uprava odredi da su potrebne za omogućavanje sastavljanja godišnjih konsolidiranih financijskih izvještaja koji su bez značajnog pogrešnog prikaza uslijed prijevare ili pogreške.

U sastavljanju godišnjih konsolidiranih financijskih izvještaja, uprava je odgovorna za procjenjivanje sposobnosti Grupe da nastavi s poslovanjem po vremenski neograničenom poslovanju, objavljivanje, ako je primjenjivo, pitanja povezanih s vremenski neograničenim poslovanjem i korištenjem računovodstvene osnove utemeljene na vremenskoj neograničenosti poslovanja, osim ako uprava ili namjerava likvidirati Grupi ili prekinuti poslovanje ili nema realne alternative nego da to učini.

Oni koji su zaduženi za upravljanje su odgovorni za nadziranje procesa financijskog izvještavanja kojeg je ustanovilo Grupa.

VI Revizorove odgovornosti za reviziju konsolidiranih financijskih izvještaja

Naši ciljevi su steći razumno uvjerenje o tome jesu li konsolidirani financijski izvještaji kao cjelina bez značajnog pogrešnog prikaza uslijed prijevare ili pogreške i izdati izvješće neovisnog revizora koje uključuje naše mišljenje. Razumno uvjerenje je viša razina uvjerenja, ali nije garancija da će revizija obavljena u skladu s MRevS-ima uvijek otkriti značajno pogrešno prikazivanje kada ono postoji. Pogrešni prikazi mogu nastati uslijed prijevare ili pogreške i smatraju se značajni ako se razumno može očekivati da, pojedinačno ili u zbroju, utječu na ekonomske odluke korisnika donijete na osnovi tih konsolidiranih financijskih izvještaja.

Kao sastavni dio revizije u skladu s MRevS-ima, stvaramo profesionalne prosudbe i održavamo profesionalni skepticizam tijekom revizije. Mi također:

- prepoznamo i procjenjujemo rizike značajnog pogrešnog prikaza konsolidiranih financijskih izvješćaja, zbog prijevare ili pogreške, oblikujemo i obavljamo revizijske postupke kao reakciju na te rizike i pribavljamo revizijske dokaze koji su dostatni i primjereni da osiguraju osnovu za naše mišljenje. Rizik neotkrivanja značajnog pogrešnog prikaza nastalog uslijed prijevare je veći od rizika nastalog uslijed pogreške, jer prijevare može uključiti tajne sporazume, krivotvorenje, namjerno ispuštanje, pogrešno prikazivanje ili zaobilaženje internih kontrola.
- stječemo razumijevanje internih kontrola relevantnih za reviziju kako bismo oblikovali revizijske postupke koji su primjereni u danim okolnostima, ali ne i za svrhu izražavanja mišljenja o učinkovitosti internih kontrola Grupe.
- ocjenjujemo primjerenost korištenih računovodstvenih politika i razumnost računovodstvenih procjena i povezanih objava koje je stvorila uprava.
- zaključujemo o primjerenosti korištene računovodstvene osnove utemeljene na vremenskoj neograničenosti poslovanja koju koristi uprava i, temeljeno na pribavljenim revizijskim dokazima, zaključujemo o tome postoji li značajna neizvjesnost u vezi s događajima ili okolnostima koji mogu stvarati značajnu sumnju u sposobnost Grupe da nastavi s poslovanjem po vremenski neograničenom poslovanju. Ako zaključimo da postoji značajna neizvjesnost, od nas se zahtijeva da skrenemo pozornost u našem izvješću neovisnog revizora na povezane objave u godišnjim financijskim izvješćajima ili, ako takve objave nisu odgovarajuće, da modificiramo naše mišljenje. Naši zaključci se temelje na revizijskim dokazima pribavljenim sve do datuma našeg izvješća neovisnog revizora. Međutim, budući događaji ili uvjeti mogu uzrokovati da Grupa prekine s nastavljanjem poslovanja po vremenski neograničenom poslovanju.
- ocjenjujemo cjelokupnu prezentaciju, strukturu i sadržaj konsolidiranih financijskih izvješćaja, uključujući i objave, kao i odražavaju li godišnji financijski izvješćaji transakcije i događaje na kojima su zasnovani na način kojim se postiže fer prezentacija.

Mi komuniciramo s onima koji su zaduženi za upravljanje u vezi s, između ostalih pitanja, planiranim djelokrugom i vremenskim rasporedom revizije i važnim revizijskim nalazima, uključujući i u vezi sa značajnim nedostacima u internim kontrolama koji su otkriveni tijekom naše revizije.

Između pitanja o kojima se komunicira s onima koji su zaduženi za upravljanje, mi određujemo ona pitanja koja su od najveće važnosti u reviziji godišnjih financijskih izvješćaja tekućeg razdoblja i stoga su ključna revizijska pitanja. Mi opisujemo ta pitanja u našem izvješću neovisnog revizora, osim ako zakon ili regulativa sprječava javno objavljivanje pitanja ili kada odlučimo, u iznimno rijetkim okolnostima, da pitanje ne treba priopćiti u našem izvješću neovisnog revizora jer se razumno može očekivati da bi negativne posljedice priopćavanja nadmašile dobrobiti javnog interesa od takvog priopćavanja.

VII Izješće o drugim zakonskim zahtjevima

Izješće temeljem zahtjeva iz Uredbe (EU) br. 537/2014

1. Na dan 6. lipnja 2017. godine imenovala nas je Glavna skupština Društva da obavimo reviziju konsolidiranih financijskih izvješćaja za 2017.godinu. Naše imenovanje je obnavljano na godišnjoj razini odlukom Skupštine Društva.

2. Na datum ovog Izješća neprekinuto smo angažirani u obavljanju zakonskih revizija Društva od revizije godišnjih financijskih izvješćaja Društva za 2013. godinu do revizije financijskih izvješćaja Društva za 2017. godinu što ukupno iznosi 4 godine.

3. Osim pitanja koja smo u našem Izješću neovisnog revizora naveli kao ključna revizijska pitanja unutar podnaslova Izješće o reviziji godišnjih financijskih izvješćaja nemamo nešto za izvijestiti u vezi s točkom (c) članka 10. Uredbe (EU) br. 537/2014.

4. Našom zakonskom revizijom konsolidiranih financijskih izvješćaja Društva za 2017. godinu sposobni smo otkriti nepravilnosti, uključujući i prijevaru sukladno Odjeljku 225, Reagirane na nepoštivanje zakona i regulativa IESBA Kodeksa koji od nas zahtijeva da pri obavljanju revizijskog angažmana sagledamo je li Društvo poštivalo zakone i regulative za koje je opće priznato da imaju izravni učinak na određivanje značajnih iznosa i objava u njihovim godišnjim financijskim izvješćajima, kao i druge zakone i regulative koji nemaju izravni učinak na određivanje značajnih iznosa i objava u njegovim godišnjim financijskim izvješćajima, ali poštivanje kojih može biti ključno za operativne aspekte poslovanja Društva, njegovu sposobnost da nastavi s vremenski neograničenim poslovanjem ili da izbjegne značajne kazne.

Osim u slučaju kada naiđemo na, ili saznamo za, nepoštivanje nekog od prethodno navedenih zakona ili regulativa koje je očigledno beznačajno, prema našoj prosudbi njegovog sadržaja i njegovog utjecaja, financijskog ili drugačijeg, za Društvo, njegove dionike i širu javnost, dužni smo o tome obavijestiti Društvo i tražiti da istraži taj slučaj i poduzme primjerene mjere za rješavanje nepravilnosti te za sprečavanje ponovnog pojavljivanja tih nepravilnosti u budućnosti. Ako Društvo sa stanjem na datum revidirane bilance ne ispravi nepravilnosti temeljem kojih su nastali pogrešni prikazi u revidiranim konsolidiranim financijskim izvješćajima koji su kumulativno jednaki ili veći od iznosa značajnosti za financijske izvješćaje kao cjelinu od nas se zahtijeva da modificiramo naše mišljenje u izvješću neovisnog revizora.

U reviziji konsolidiranih financijskih izvješćaja Društva za 2017. godinu odredili smo značajnost za financijske izvješćaje kao cjelinu u iznosu od 18 milijuna kuna koji predstavlja približno 1,3% od ukupnih prihoda. I druge osnovice za izračun značajnosti, kao što su imovina i dobit prije poreza također su uzete u obzir, ali smo smatrali da su prihodi od razmatranih osnovica ipak iznos koji ima najviše smisla kao referentan u odnosu na prepoznate korisnike konsolidiranih financijskih izvješćaja.

5. Naše revizijsko mišljenje dosljedno je s dodatnim izvješćem za revizijski odbor Društva sastavljenim sukladno odredbama iz članka 11. Uredbe (EU) br. 537/2014.

6. Tijekom razdoblja između početnog datuma revidiranih konsolidiranih financijskih izvješćaja Društva za 2017. godinu i datuma ovog izvješća nismo Društvo i njegovim društvima koja su pod njegovom kontrolom pružili zabranjene nerevizorske usluge i nismo u poslovnoj godini prije prethodno navedenog razdoblja pružali usluge osmišljavanja i implementacije postupaka internih kontrola ili upravljanja rizicima povezanih s pripremom i/ili kontrolom financijskih informacija ili osmišljavanja i implementacije tehnoloških sustava za financijske informacije, te smo u obavljanju revizije sačuvali neovisnost u odnosu na Društvo.

Izješće temeljem zahtjeva iz Zakona o računovodstvu

1. Prema našem mišljenju, temeljeno na poslovima koje smo obavili tijekom revizije, informacije u priloženom izvješću poslovanja Grupe za 2017. godinu usklađene su s priloženim konsolidirani financijskim izvješćajima Grupe za 2017. godinu;

2. Prema našem mišljenju, temeljeno na poslovima koje smo obavili tijekom revizije, priloženo izvješće posloводства Grupe za 2017. godinu je sastavljeno u skladu sa Zakonom o računovodstvu.

3. Na temelju poznavanja i razumijevanja poslovanja Grupe i njegova okruženja stečenog u okviru revizije, nismo ustanovili da postoje značajni pogrešni prikazi u izvješću posloводства Grupe.

4. Prema našem mišljenju, temeljeno na poslovima koje smo obavili tijekom revizije, izjava o primjeni kodeksa korporativnog upravljanja, uključena u godišnje izvješće Grupe za 2017. godinu je u skladu sa zahtjevima navedenim u članku 22. stavku 1. točkama 3. i 4. Zakona o računovodstvu.

5. Izjava o primjeni kodeksa korporativnog upravljanja, uključena u godišnje izvješće Grupe za 2017. godinu, uključuje informacije iz članka 22. stavka 1. točaka 2., 5. i 6. Zakona o računovodstvu.

Angažirani partner u reviziji odgovoran za ovo izvješće neovisnog revizora je Slavko Kramar.

U Zagrebu, 12. travnja 2018. godine

Revizija Remar d.o.o.
Budmanijeva 1. 10000 Zagreb

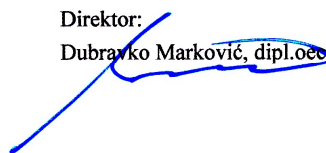
Ovlašteni revizor
Slavko Kramar



REVIZIJA REMAR
d.o.o.
Z a g r e b

za Reviziju ReMAR d.o.o.

Direktor:
Dubravko Marković, dipl.oec.





IZVJEŠTAJ POSLOVODSTVA O STANJU
DRUŠTVA ZA POSLOVNU 2017. GODINU



Sadržaj:**strana:**

Opis poslovnog modela društva	1
Politike poslovanja društva	7
Rezultati poslovanja društva	15
Rizici poslovanja društva	23
Nefinancijski pokazatelji poslovanja	24
Zaključak	26

OPIS POSLOVNOG MODELA DRUŠTVA

OPĆI PODACI O DRUŠTVU

Puni naziv društva: „Čakovečki mlinovi” dioničko društvo za proizvodnju i promet prehrambenih proizvoda, Čakovec.

Skraćeni naziv društva: Čakovečki mlinovi d.d. Čakovec.

Adresa: 40 000 Čakovec, Mlinska ulica 1.

Šifra djelatnosti: 1061.

OIB: 20262622069.

Matični broj: 3108414.

MBS: 070004250.

Brojevi poslovnih računa:

- Privredne banke d.d. Zagreb IBAN: HR2623400091116005907,
- Raiffeisenbank Austrija d.d. Zagreb IBAN: HR8124840081101841873,
- Erste & Steiermarkische bank d.d. Zagreb IBAN: HR4924020061100031817 te kod
- Zagrebačke banke d.d. Zagreb IBAN: HR9223600001102561339

Čakovečki mlinovi d.d. Čakovec uskladili su opće akte sa Zakonom o trgovačkim društvima, te je na osnovu istih Trgovački sud u Varaždinu rješenjem T-95/482-2 dana 04.12.1995. godine upisao Društvo u sudski registar. Naknadne promjene vezane za podatke o Društvu upisivane su sukcesivno, a zadnja promjena upisana je temeljem Rješenja Trgovačkog suda u Varaždinu Tt-15/2467-2 od 15.07.2015.g.

Temeljni kapital Društva iznosi 102.900.000,00 kn i podijeljen je na 105.000 dionica nominalne vrijednosti 980,00 kn.

Na dan 31.12.2017. godine u knjizi dioničara evidentiran je 320 dioničar.

U 2012. godini Društvo je povećalo temeljni kapital tako da se svakoj od postojećih dionica povećao nominalni iznos za 140,00 kn. Nakon povećanja i upisa u sudski registar temeljni kapital Društva iznosio je 56.700.000,00 kn.

U 2013. godini Društvo je povećalo temeljni kapital tako da se svakoj od postojećih dionica povećao nominalni iznos za 130,00 kn. Nakon povećanja i upisa u sudski registar temeljni kapital Društva iznosio je 70.350.000,00 kn.

U 2014. godini Društvo je, isto tako, povećalo temeljni kapital tako da se svakoj od postojećih dionica povećao nominalni iznos za 70,00 kn. Nakon povećanja i upisa u sudski registar temeljni kapital Društva iznosi 77.700.000,00 kn.

U 2017. godini Društvo je povećalo temeljni kapital tako da se svakoj od postojećih dionica povećao nominalni iznos za 240,00 kn. Nakon povećanja i upisa u sudski registar temeljni kapital Društva iznosio je 102.900.000,00 kn.



DJELATNOST DRUŠTVA

- mljevenje i ljuštenje žitarica,
- proizvodnja kruha i peciva,
- proizvodnja biljnih, jestivih i tehničkih ulja,
- proizvodnja svih vrsta kaša,
- zamjena mlinskih prerađevina za žitarice, jestivog ulja za uljarice,
- obavljanje laboratorijskih, proizvodnih i transportnih usluga za vlastite potrebe, usluge,
- uskladištenja žitarica, uljarica i mlinskih proizvoda,
- pakiranje prehrambenih proizvoda,
- otkup svih vrsta žitarica i uljarica.

ORGANIZACIJSKA STRUKTURA DRUŠTVA

Društvo se na dan 31.12.2017.g. sastoji od slijedećih radnih i organizacijskih jedinica:

1. Mlin Čakovec (Uljara Čakovec),
2. Mlin Donji Kraljevec,
3. Pekara Čakovec,
4. Pekara Oroslavje,
5. Trgovina i ugostiteljstvo
5. Zajednički poslovi.



ORGANI DRUŠTVA

Uprava: Predsjednik Uprave – Stjepan Varga; Član Uprave: Nino Varga.

Nadzorni odbor Društva: Zoran Štefulj, predsjednik; Ružica Varga, član; Katarina Varga, član; Vladimir Bulić, član; Ana Grašić, član; Lidija Posavec, član; Marija Drvoderić, član.



Glavna skupština: Čine dioničari Društva, a predsjednika prema čl. 50 Statuta Društva određuje Nadzorni odbor za svaku Skupštinu.

REVIZORSKA TVRTKA

Revizorska tvrtka koja je revidirala poslovanje društva je "Revizija REMar" d.o.o. Zagreb, Budmanijeva 1.

GRUPA „ČAKOVEČKI MLINOVI“

Čakovečki mlinovi d.d. kao matično društvo na dan 31.12.2017. ima učešće u sljedećim trgovački društvima: METSS d.o.o., Trgostil d.d., Trgovina Krk d.d., Radnik Opatija d.d., Vražap d.o.o., Trgcentar d.d., Pogača Babin Kuk d.o.o., Kvarner Punat Trgovina d.o.o.

OSNOVNI PODACI					
Naziv tvrtke:	ČAKOVEČKI MLINOVI d.d.	METSS d.o.o.	TRGOSTIL d.o.o.	TRGOVINA KRK d.d.	RADNIK OPATIJA d.d.
Vrsta djelatnosti:	proizvodnja mlinskih proizvoda	veleprodaja i maloprodaja robe	veleprodaja i maloprodaja robe	trgovina na malo i na veliko	proizvodnja kruha, peciva i kolača, maloprodaja i veleprodaja
Temeljni kapital:	102.900.000,00 kn	58.600.000,00 kn	44.418.000,00 kn	92.881.500,00 kn	8.802.800,00 kn
Broj zaposlenika:	214	840	578	562	275
Udio vlasništva:	matično društvo	100,00%	75,84%	86,15%	52,47%
% glasačkih prava:	matično društvo	100,00%	76,78%	86,15%	52,47%

OSNOVNI PODACI				
Naziv tvrtke:	VRAŽAP d.o.o.	TRGOCENTAR d.d.	POGAČA BABIN KUK d.o.o.	KVARNER PUNAT TRGOVINA d.o.o.
Vrsta djelatnosti:	proizvodnja kruha, peciva i kolača, maloprodaja i veleprodaja	trgovina na malo i na veliko	proizvodnja hrane i pića, usluga prehrane i trgovina	trgovina na malo u nespécializiranim prodavaonicama pretežno hranom, pićima i duhan. pr.
Temeljni kapital:	20.000,00 kn	22.562.000,00 kn	3.000.000,00 kn	1.950.000,00 kn
Broj zaposlenika:	75	1	33	6
Udio vlasništva:	100,00%	49,55%	49,67%	100,00%
% glasačkih prava:	100,00%	52,03%	33,00%	100,00%
		ovisno društvo METSS-a		ovisno društvo Trgovine Krk

Grupu Čakovečki mlinovi čini 9 društava međusobno povezanih pod okriljem matice Čakovečkih mlinova. Grupa bilježi konstantan rast i razvoj. Grupa godišnje ostvaruje prihode veće od 1,3 milijarde kune, a u ovoj godini je ostvarena neto dobit na razini grupe u iznosu 37.114.142 kn. Ukupno je zaposleno 2.637 osoba.

Rasprostranjenost i prisutnost članica Grupe je na čitavom teritoriju Republike Hrvatske. Sjedišta društava iz Grupe su u Čakovcu, Donjoj Stubici, Virovitici, Lovranu, Malinskoj, Zadru i Dubrovniku.



Promatranjem Grupe Čakovečki mlinovi dolazi se do segmenta poslovanja grupe. Grupa posluje u okviru tri segmenta: proizvodnja mlinskih proizvoda, pekarska proizvodnja i trgovina.



Unutar mlinskog segmenta poslovanja je matica Grupe Čakovečki mlinovi, proizvodnja ulja vezana je uz Čakovečke mlinove i Trgovinu Krk, segment pekarske proizvodnje čine Čakovečki mlinovi, Vražap, Radnik Opatija i Pogača Babik Kuk, a trgovački segment poslovanja čine METSS, Trgovina Krk, Trgostil, Kvarner Punat Trgovina i u manjem dijelu Čakovečki mlinovi, Radnik Opatija i Vražap.

Mlinarski dio poslovanja obavlja se u dva mlinska postrojenja u Čakovcu i Donjem Kraljevcu. Proizvodnja ulja obavlja se na dvije lokacije u Čakovcu i Punatu na otoku Krku. Pekarska proizvodnja odvija se u pekarama na sljedećim lokacijama: Čakovec, Oroslavje, Lovran, Malinska, Zadar i Dubrovnik.

Grupa s koncem 2017. godine ima ukupno 468 prodavaonica različitih veličina od malih seoskih prodavaonica do velikih supermarketa, a svaka od tih prodavaonica ima kutak za pekarske proizvode. Naravno, ne samo pekarske, nego i većinu proizvoda koje Grupa Čakovečki mlinovi proizvodi.

Trgovački segment grupe uključen je u udruženje Narodni trgovački lanac (NTL) koji okuplja 9 hrvatskih trgovačkih kuća koja kroz više od 1200 prodajnih mjesta posluju na području čitave Hrvatske. Narodni trgovački lanac društvo je u 100% privatnom vlasništvu nastalo spajanjem grupe CBA Internacional i grupe NTL.

2017. godinu obilježio je prelazak članica Grupe Čakovečkih mlinova na isti informacijski sustav, a sve s ciljem standardizacije poslovanja i izvještavanja na razini grupe. Korištenjem istog informacijskog sustava nastoji se ostvariti dublje povezivanje između članica Grupe, unificirati procesi i standardi, ali i povećati efikasnost i ekspeditivnost, te povećati uspješnost poslovanja kako svih članica Grupe pojedinačno, tako i čitave Grupe.

NAŠE VRIJEDNOSTI

NAŠE VRIJEDNOSTI

.....

**STRAST ZA
KVALITETOM**

Od polja do stola, tražimo izvrsnost u nabavnom lancu i odabiremo partnere koji s nama dijele ovu strast.

.....

TIMSKI DUH

Motiviranost i profesionalni razvoj naših zaposlenika su ključ uspjeha. Poštovanje, povjerenje, poštenje i dijalog su principi koji inspiriraju naše aktivnosti u stvaranju entuzijazma i timskog duha.

.....

ODRŽIVOST

Održivost smo uvijek vidjeli kao jednu od naših ključnih značajki razvoja, naravno, uz moralno opredjeljenje da brinemo za generacije koje tek dolaze. Vjerujemo da se ekonomska učinkovitost mora kretati ukorak sa zaštitom okoliša i ljudsku dobrobit.

.....

**FOKUSIRANOST NA
KUPCA**

Zadovoljavanje potreba i očekivanja potrošača je naša svakodnevna zadaća, njihovo predviđanje je naš izazov.

.....

INOVACIJE

Fokusiranje na inovacije i stalno traženje su oduvijek obilježja Grupe Čakovečki mlinovi i uvijek su bili naš način za izgradnju kvalitete.

.....

EFIKASNOST

Uvijek i u svim stupnjevima naše organizacije i naših procesa uvijek tražimo efikasnost, ojačavajući je sa stalnim fokusiranjem na zdravlje i sigurnost naših zaposlenika.

.....

**STVARANJE
VRIJEDNOSTI**

Naša priča je priča o uspjehu, uspjehu utemeljenom na našem brandu i na povezanosti s našim dobavljačima i našim kupcima. Namjeravamo nastaviti s ostvarivanjem poštene dobiti dosljedno s etičkim pristupom poslovanju i društvenim odnosima.

POLITIKE POSLOVANJA DRUŠTVA

POSLOVANJE 2017.

Grupa Čakovečkih mlinova poslovnu 2017. godinu završila je sa rastom ukupnog nekonsolidiranog prihoda od 14% u odnosu na prethodnu godinu, čime je ukupni prihod grupe po prvi puta prešao 1,4 milijarde kuna.

Rashodi su rasli u nešto većem postotku – 16,5%, međutim amortizacija na novonabavljenoj imovini je bila veća za 20 milijuna kuna nego godinu ranije te je EBITDA za 2017. nadmašio rekordnu 2016. godinu.

Makroekonomsko okruženje u 2017. je bilo nešto povoljnije i osobna potrošnja je ostvarila rast što je zajedno imalo pozitivan utjecaj na poslovanje grupe. Događaji vezani uz restrukturiranje koncerna Agrokor nemaju značajniji utjecaj na poslovanje grupe Čakovečki mlinovi.

Maloprodajni dio grupe je ostvario rast prihoda za 13,6% u odnosu na isto razdoblje prethodne godine. Grupa sad već ima više od 480 vlastitih maloprodajnih mjesta. Mreža se kontinuirano širi, otvaraju se novi dućani, a postojeći se preuređuju u skladu s najvišim standardima u maloprodaji kako bi našim kupcima pružili najbolje iskustvo kupnje i zadovoljili sve njihove potrebe na lokalnom području.

Trgovina Krk d.d. je u 2017. preuzela poslovanje trgovačkog društva Kvarner Punat trgovine d.o.o. i uklopila te trgovine u svoju mrežu čime je dodatno osnažila svoju poziciju na tržištu. Također su otvorene dvije velike i moderne prodavaonice u Šilu i Punatu. Ostatak trgovačke mreže nije značajno širen već je fokus stavljen na modernizaciju postojećih objekata.

U mlinarskom dijelu grupe bilježimo rast prerađenih količina žitarica u odnosu na prethodno razdoblje što je rezultat početka rada novog mlinskog postrojenja. Kupci prepoznaju prednosti suradnje s Čakovečkim mlinovima - ujednačenost kvalitete, sigurnost isporuke i namjenski proizvedeno brašno prema specifičnim zahtjevima i potrebama njihove proizvodnje. Novo mlinsko postrojenje kvalitetu proizvoda i zdravstvenu ispravnost diže na najviši nivo, a povećani kapacitet nam daje priliku da iskoračimo na nova tržišta.

Krajem 2017. je moderniziran vizualni identitet tvrtke kao i svih maloprodajnih pakiranja kako bi se prema kupcima bolje komunicirala posvećenost kvaliteti naših proizvoda, a ujedno i dostojno obilježila 125. godišnjica naše kompanije koju slavimo u 2018. godini.

Pekarski dio grupe bilježi rast prodaje i prihoda u svim područjima. Nadopunjava se zajedno sa maloprodajom Grupe - rast vlastite maloprodaje uzrokuje i rast prodaje pekarskih proizvoda. Također u maloprodajnim objektima se uređuju pekarski corneri da bi se proizvodi prezentirali kupcima na ljepši i moderniji način. Asortiman se kontinuirano optimizira, fokus se stavlja na smrznute i polu-pečene pekarske proizvode i to rezultira rastom prihoda. Pekarske kuće na obali – Radnik Opatija d.d., Pogača Babin Kuk d.o.o. i Vražap d.o.o. uz sve gore navedene aktivnosti kvalitetom svojih proizvoda šire bazu svoju kupaca u Horeca kanalu i surađuju sa svim relevantnijim hotelskim kućama.

Planovi grupe za 2017. godinu uspješno su realizirani usprkos značajnim promjenama u gospodarskom okruženju. Rezultat 2017. godine je u skladu s postavljenim ciljevima te daje vrlo dobru podlogu da i u 2018. ostvarimo odličan poslovni rezultat.

ZNAČAJNI POSLOVNI DOGAĐAJI

Početak proizvodnje u novom mlinskom postrojenju, počeo je i obračun amortizacije instalirane opreme, što utječe na povećani trošak amortizacije poslovanja društva Čakovečki mlinovi, a djelomično time i same Grupe. U 2017. godini nije više bilo dopušteno koristiti poreznu olakšicu vezanu na reinvestiranje dobiti, te je zbog povećane obveze poreza na dobit i značajnu veću amortizaciju neto rezultat društva i Grupe niži nego u 2016. godini, no promatranjem ostvarenog rezultata kroz pokazatelj EBITDA moguće je uočiti pravu sliku poslovanja društva i Grupe u odnosu na prethodno razdoblje.

Investicija društva Čakovečki mlinovi d.d. vrijedna više od 7,6 milijuna eura prijavljena je u program ruralnog razvoja za operaciju 4.2.1. „Povećanje dodane vrijednosti poljoprivrednim proizvodima“ na natječaju objavljenom početkom 2015. godine. Koncem 2015. odlukom Agencije za plaćanja u poljoprivredi o dodjeli sredstava u iznosu od 22.934.400,00 kuna (odnosno maksimalnih 3.000.000,00 eura preračunatih u kune prema tečaju na dan Odluke o dodjeli sredstava) društvu je dodijeljena potpora iz proračuna RH i proračuna EU (fond EAFRD).

Početak prosinca 2017. društvo Čakovečki mlinovi je podnijelo zahtjev za isplatu dodjeljenih sredstava u iznosu od 22.934.400,00 kuna Agenciji za plaćanja u poljoprivredi ribarstvu i ruralnom razvoju, što je u financijskim izveštajima iskazano u okviru bilančne stavke potraživanja od države i drugih institucija, te odgođenog plaćanja troškova i prihoda budućega razdoblja. U 2017. nije priznat proporcionalni dio dodijeljene potpore, jer potpora još nije dospjela u računovodstvenom smislu.

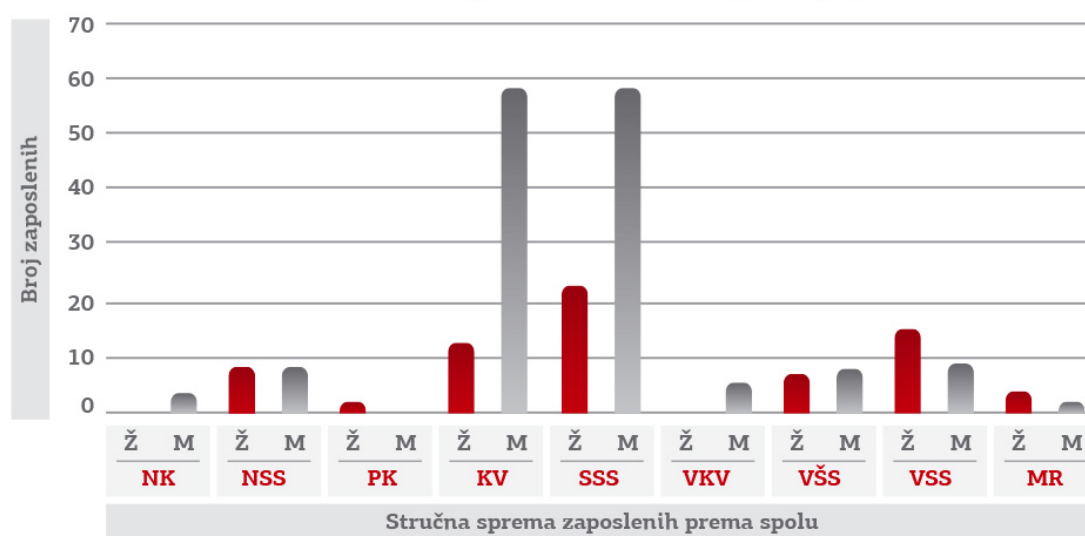
SOCIJALNA I KADROVSKA PITANJA

Na dan 31.12.2017. godine u društvu Čakovečki mlinovi d.d. je bilo zaposleno 214 radnika. Od ukupnog broja zaposlenih 148 radnika ima ugovor na neodređeno vrijeme, a 66 radnika ima ugovor na određeno vrijeme.

Kvalifikacijska struktura zaposlenih:

NK		NSS		PK		KV		SSS		VKV		VŠS		VSS		MR		UKUPNO	
Ž	M	Ž	M	Ž	M	Ž	M	Ž	M	Ž	M	Ž	M	Ž	M	Ž	M	Ž	M
0	4	8	8	1	1	12	58	22	58	0	4	6	7	13	9	2	1	64	150

Kvalifikacijska struktura zaposlenih



Iz kvalifikacijske strukture zaposlenih je vidljivo da je najveći broj zaposlenih sa kvalifikacijama KV radnik i srednjom stručnom spremom. Broj zaposlenih sa navedenim kvalifikacijama je 150, što predstavlja 70% zaposlenih. Konstatirana kvalifikacijska struktura karakteristična je za poduzeća uključena u industrijsku proizvodnju.

U poduzeću je s datumom 31.12.2017. zaposleno 2 osobe s invaliditetom (1 ženska i 1 muška osoba). Čakovečki mlinovi kontinuirano nastoje zaposliti osobe s različitim vrstama invaliditeta i uključiti ih u obavljanje poslova prilagođenih njihovom stupnju invaliditeta. Zbog obveze zapošljavanja određenog broja osoba s invaliditetom Čakovečki mlinovi d.d. plaća mjesečnu naknada za nezapošljavanje dovoljnog broja osoba s invaliditetom. Tijekom 2017. godine 2 osobe su koristile pravo na roditeljski dopust.

Pregled prosječno isplaćenih plaća od 2014. – 2017.g.

Opis	2014.g.	2015.g.	Indeks	2016.g.	Indeks	2017.g.	Indeks
Prosječna neto plaća	6.350,68	6.502,23	102,39	6.468,67	99,48	6.408,41	99,07
Prosječna bruto plaća	9.136,74	9.179,63	100,47	9.133,35	99,50	8.775,98	96,09
Masa neto plaća	15.383.367	15.139.524	98,41	14.941.084	98,69	15.574.751	104,24
Ukupna bruto plaća s doprinosima	25.743.339	25.030.128	97,23	22.898.993	91,49	24.968.634	109,04

Za razdoblje od siječnja do prosinca 2017. prosječna mjesečna isplaćena neto plaća po zaposlenome u pravnim osobama Republike Hrvatske iznosila je 5 985,00 kuna, što je u odnosu na isto razdoblje 2016. nominalno više za 5,3%, a realno za 4,2%.¹

Prosječna neto plaća Čakovečkih mlinova d.d. za 2017. iznosila je 6.408,41 kn i na razini je prosječne neto plaće za 2016. godinu. U odnosu na prosječnu neto plaću Republike Hrvatske za 2017. godinu prosječna neto plaća za 2017. Čakovečkih mlinova veća je za 7 %.

Prosječna neto plaća za 2017. godinu



Temeljem odredbi Pravilnika o izradi Procjene rizika NN 112/14. čl. 8. st. 3 poslovi s velikim rizicima su sva radna mjesta s posebnim uvjetima rada. S obzirom na pravilnik u društvu je napravljena procjena radnih mjesta i utvrđeno je koliko zaposlenih sudjeluje u aktivnostima za koje postoji veliki rizik od određenih nesreća ili bolesti. Ukupno je to 160 zaposlenika.

¹ Državni zavod za statistiku

Kontinuirano se ulaže u povećanje sigurnosti zaposlenika i postizanje standarda te zadovoljavanja zakonskih propisa. Zaposlenici se podvrgavaju liječničkim pregledima, edukaciji zaštite na radu, seminarima, a prisutan je kontinuiran nadzor od strane tehničke službe. Tijekom 2017. zabilježeno je sveukupno 4 ozljede na radu, od kojih su 3 lakše ozljede i 1 teža ozljeda.

Zaposlenicima su isplaćeni regres za godišnji odmor, božićnica, te dvije stimulatívne plaće tokom godine. Uz navedeno dodijeljen je i dar u naravi. Krajem godine Uprava je donijela odluku o povećanju plaća s primjenom od 01.01.2018.

POLITIKA ZAŠTITE OKOLIŠA

Društvo trajno unapređuje sustav upravljanja okolišem. Poslovi zaštite okoliša proizlaze iz trenutno važeće zakonske regulative i interno su obuhvaćeni radnim postupkom.

Poslovi zaštite okoliša koji se obavljaju za potrebe Društva:

- izrada novih, te ažuriranje postojećih općih akata (pravilnici, planovi, odluke Uprave) iz domene zaštite okoliša.
- nadzor nad provedbom propisa o gospodarenju otpadom Društva, utvrđivanje, te otklanjanje uočenih nedostataka i savjetovanje Uprave Društva o svim pitanjima gospodarenja otpadom na razini Društva.
- edukacija radnika koji se bave privremenim odlaganjem otpada u spremnike da isti razvrstavaju sukladno utvrđenoj organizaciji.
- organizacija pravovremenog odvoženja otpada, te predaja istog isključivo pravnim osobama koje posjeduju važeće Rješenje nadležnog Ministarstva zaštite okoliša i prirode.
- priprema i vođenje podataka o otpadu (prateći listovi za otpad, očevidnici o tijeku nastanka otpada), izrada planova gospodarenja otpadom, te dostava nadležnim državnim tijelima.
- organizacija i praćenje rokova (novih i periodičnih) mjerenja emisija ispusta u zrak iz stacionarnih izvora (kotlovnice, pekarske peći, sušara i sl.).
- organizacija i praćenje rokova (novih i periodičnih) uzorkovanja otpadnih voda sukladno vodopravnim dozvolama, organizacija i praćenje rokova (novog i periodičnog) ispitivanja propusnosti opreme i uređaja za hlađenje i klimatizaciju kod ovlaštene pravne osobe.
- podnošenje godišnjeg izvješćivanja o ispustima (onečišćenjima okoliša), te izrada izračuna ispuštanja.
- svakodnevno praćenje izmjena/dopuna te nove zakonske regulative u vidu stručne literature, sudjelovanja na seminarima, te kroz sustav on-line objavljivanja propisa u Narodnim novinama.

POLITIKA KVALITETE

U Čakovečkim mlinovima smo svjesni da uspjeh našeg poslovanja zavisi od zadovoljstva naših kupaca. Zato znanjem i radom stvaramo kvalitetne i sigurne proizvode. Njima ostvarujemo i zadovoljavamo potrebe i očekivanja naših potrošača, kupaca i vlasnika. Zaposlenima osiguravamo stvaralački, zdrav i siguran radni okoliš.

Naš strateški cilj je neprestano unapređivanje obavljanja poslovnih aktivnosti proizvodnje, prodaje i razvoja mlinskih, pekarskih i bućinih proizvoda u skladu sa zahtjevima tržišta i zahtjevima ISO 9001:2015.

Poslovodstvo društva ima vodeću ulogu pri primjeni sustava upravljanja kvalitetom čime se teži postizanju zadovoljstva kod kupaca i zadovoljenju očekivanja od kupaca.

Obvezujemo se na proizvodnju kvalitetnih, zdravstveno ispravnih proizvoda sigurnih za konzumaciju od strane naših potrošača, sigurnih i prihvatljivih za okoliš. Obvezujemo se da ćemo uvjetima rada, osiguranjem potrebnih resursa i kompetentnošću zaposlenih ostvarivati i poboljšavati radne postupke za ovladavanje procesima proizvodnje, prodaje i razvoja naših proizvoda.

Obvezujemo se na neprekidno praćenje, analiziranje i poboljšavanje svojih procesa u cilju ostvarivanja zadovoljstva kupaca i djelatnika.

Obvezujemo se na primjenu zakona i propisa. Obvezujemo se obučavati djelatnike o važnosti održavanja higijene i pridržavanja propisa iz Sustava analize opasnosti i kritičnih kontrolnih točaka (HACCP). Obvezujemo se na primjenu i mjerenje učinkovitosti procesa samokontrole propisanih Sustavom analize opasnosti i kritičnih kontrolnih točaka (HACCP).

Svaki djelatnik ima obavezu pridržavati se usvojene Politike kvalitete te u okviru svojih odgovornosti doprinosti ostvarenju ciljeva.

DRUŠTVENA ODGOVORNOST

Uz tradiciju i kvalitetu svojih proizvoda Čakovečki mlinovi d.d. su svoju poziciju društveno odgovorne kompanije stekli kroz izgradnju kvalitetnog odnosa s kupcima, lokalnim poljoprivrednicima, dobavljačima i ostalim poslovnim partnerima, ali i kroz brigu i osjećaj za vlastite zaposlenike kao i kroz brigu za lokalnu zajednicu u kojoj poduzeće djeluje.

Čakovečki mlinovi d.d. svojim donacijama i sponzorstvima potpomažu humanitarne, kulturne, obrazovne i ostale udruge i udruženja, te sportske klubove iz svoje lokalne zajednice. Isto tako, kao sponzori sudjeluju u društvenim i kulturnim manifestacijama.

BORBA PROTIV KORUPCIJE I PODMIĆIVANJA

Korupcija predstavlja svaki čin kojim se, suprotno javnom interesu, nedvojbeno krše moral i pravne norme te povređuju temelji vladavine prava.

Društvo u svojem poslovanju jasno primjenjuje određena načela i kodekse poslovanja koji su usklađeni s zakonskim propisima i smjernicama zakonodavca, te su usmjereni na borbu protiv korupcije i njezino suzbijanje.

U svom poslovanju Čakovečki mlinovi d.d. su posvećeni najvišim pravnim, etičkim i moralnim standardima poslovanja, te ne dopuštaju i ne prihvaćaju bilo kakav oblik podmićivanja. Svim zaposlenicima Društva i svima onima koji postupaju u ime Društva strogo je zabranjeno nuđenje, plaćanje, traženje ili primanje mita.

Aktivnosti koje se provode unutar poduzeća a povezane su s borbom protiv korupcije i podmićivanja:

- svi poslovni partneri dubinski se analiziraju kako bi se utvrdilo da posluju u skladu s ustaljenim i prihvatljivim poslovnim standardima

- sve donacije i sponzorstva provjeravaju se i evidentiraju, a sve iz razloga kako bi se one koristile samo u dobroj namjeri, te kako se u ni u kojoj mjeri ne bi moglo dovesti u pitanje sukob interesa i mogućnost povezivanja donacije sa podmićivanjem
- provjeravaju se troškovi reprezentacije, ugošćivanja, poklona i marketinških troškova kako bi se utvrdilo da su nastali pod objektivnim okolnostima
- suradnja s tijelima državne uprave zaduženim za kontrolu i suzbijanje korupcije i podmićivanje

Društvo nastoji svoje poslovanje učiniti transparentnim i javno dostupnim, što kroz objavljivanje finansijskih izvješća, ali i kroz druge oblike komunikacije s javnošću. I u buduću će se nastaviti borba protiv korupcije i podmićivanje uz cilj da se izradi i jasna politika društva vezana uz to područje.

POŠTIVANJE LJUDSKIH PRAVA

Smatramo da su ljudi, odnosno naši zaposlenici ključ uspjeha i konkurentna prednost poduzeća s toga se veliki naglasak stavlja na njih na njihova prava i potrebe. Društvo provodi politiku jednakih mogućnosti bez obzira na spol, vjersku ili spolnu orijentaciju.

Nema ograničenja glede udruživanja zaposlenika unutar Društva pa tako unutar Čakovečkih mlinova d.d. postoji Nezavisni sindikat Čakovečkih mlinova i Industrijsko dobrovoljno vatrogasno društvo Čakovečki Mlinovi.

Društvo u potpunosti podržava UN-ov Svjetski sporazum (Global Compact, UNGC) i njegova temeljna načela o ljudskim pravima i radu.

Cilj društva je kroz politiku ljudskih prava omogućiti i stvoriti okruženje za zaposlene u kojem će svi imati jednaku priliku ostvariti svoj puni potencijal. Politika je usmjerena na jednakost, te ne diskriminira niti u bilo kojem obliku zapošljavanja i rada na temelju vjere, boje kože, etničkog ili narodnog podrijetla, dobi, invaliditeta, seksualnog opredjeljenja, političkog mišljenja, spola ili bračnog stanja.

U svim oblicima rada, zapošljavanja, plaća i nagrada, obuke, promaknuća, premještaja ili raskida radnog odnosa prema svim ćemo se zaposlenicima odnositi pravedno, sukladno njihovim mogućnostima ispunjavanja uvjeta i uvjeta njihova radnog mjesta.

Društvo svojom politikom poslovanja i vrijednostima koje se promiču jamči da niti jedan od zaposlenik neće biti izložen fizičkom, seksualnom, rasnom, psihološkom, verbalnom ili bilo kojem drugom obliku uznemiravanja ili zlostavljanja.

Cilj je izgraditi pozitivnu, kvalitetnu, poticajnu i produktivnu radnu sredinu koja je usmjerena ljudima, u kojoj će zaposlenici biti ispunjeni i motivirani, a samim time maksimizirati njihov doprinos u ostvarenju ciljeva društva.

DJELOVANJE DRUŠTVA NA PODRUČJU ISTRAŽIVANJA I RAZVOJA

Naš osnovni cilj i strategija daljnjeg razvoja ide u smjeru što većeg približavanja krajnjem potrošaču kojeg navikavamo da prepozna i traži kvalitetan proizvod Čakovečkih mlinova.

Da bismo to postigli nužno je stalno prilagođavanje asortimana proizvoda željama i potrebama potrošača, pri čemu visoka kvaliteta i proizvoda i usluga mora biti i ostati stalna i prepoznatljiva značajka Čakovečkih mlinova.

Kontinuirano se uvode novi proizvodi, prvenstveno pekarskog asortimana. Društvo stalno prati razvoj tehnologije i tehnoloških procesa u branši.

OČEKIVANI RAZVOJ DRUŠTVA U BUDUĆNOSTI I BUDUĆE VOĐENJE POSLOVA

U 2017. godini društvo je sve svoje obveze podmirivalo pravodobno:

- količinske; poštujući ugovorene rokove, cijenu i kvalitetu proizvoda,
- financijske; podmirivanjem obveza prema dogovorenoj valuti, bez kašnjenja.

Takav trend pravovremenih podmirivanja svih obveza Društvo će nastaviti i u 2018. godini.

I nadalje je, kao jedan od osnovnih preduvjeta u provođenju zacrtanih ciljeva kontinuirano održavanje financijske stabilnosti čime će biti omogućena: redovna nabava sirovina, redovna isplata plaća zaposlenima, dividenda dioničarima, kao i ulaganja u novu opremu i održavanje postojeće.

U 2018. godini nastaviti će se sa racionalizacijom pekarskog poslovanja na razini grupe, u smjeru objedinjavanja pekarske proizvodnje. Cilj je da se u 2018. godini definira konačan plan pekarske proizvodnje grupe Čakovečkih mlinova koji bi trebao iskoristiti sinergijske efekte Grupe i ponuditi kupcima širi i kvalitetniji asortiman. U 2018. će biti završeni i svi popratni radovi vezani uz investiciju u novo mlinsko postrojenje te će se kapacitet istoga nastaviti povećavati.

REZULTATI POSLOVANJA DRUŠTVA

BILANCA I RAČUN DOBITI I GUBITKA

BILANCA STANJA na dan 31. prosinca 2017.		(u kunama)	
		2017.	2016.
	AKTIVA		
A	POTRAŽIVANJA ZA UPISANI A NEUPLAĆENI KAPITAL	-	-
B	DUGOTRAJNA IMOVINA	233.843.714	249.810.571
I	NEMATERIJALNA IMOVINA	814.193	-
II	MATERIJALNA IMOVINA	136.143.485	147.127.015
III	DUGOTRAJNA FINACIJSKA IMOVINA	96.307.164	101.985.992
IV	POTRAŽIVANJA	249.239	282.662
V	ODGOĐENA POREZNA IMOVINA	329.633	414.902
C	KRATKOTRAJNA IMOVINA	180.041.931	150.701.874
I	ZALIHE	28.666.002	40.497.928
II	POTRAŽIVANJA	62.571.056	33.117.961
III	KRATKOTRAJNA FINACIJSKA IMOVINA	88.375.591	75.958.490
IV	NOVAC U BANC I BLAGAJNI	429.282	1.127.495
D	PLAĆENI TROŠKOVI BUD. RAZD. I OBRAČUNATI PRIHODI	68.080	76.332
E	UKUPNO AKTIVA	413.953.725	400.588.777
F	IZVANBILANČNI ZAPISI	13.489.776	15.568.911

BILANCA STANJA na dan 31. prosinca 2017.		(u kunama)	
		2017.	2016.
	PASIVA		
A	KAPITAL I REZERVE	313.206.859	312.073.441
I	TEMELJNI (UPISANI) KAPITAL	102.900.000	77.700.000
II	KAPITALNE REZERVE	-	-
III	REZERVE IZ DOBITI	22.334.373	22.334.373
IV	REVALORIZACIJSKE REZERVE	38.993.452	38.042.392
V	REZERVE FER VRIJEDNOSTI	-	-
VI	ZADRŽANA DOBIT ILI PRENESENI GUBITAK	134.536.407	144.537.153
VII	DOBIT ILI GUBITAK POSLOVNE GODINE	14.442.627	29.459.523
VIII	MANJINSKI (NEKONTROLIRAJUĆI) INTERES	-	-
B	REZERVIRANJA	-	-
C	DUGOROČNE OBVEZE	52.974.538	66.210.598
D	KRATKOROČNE OBVEZE	23.641.244	21.045.605
E	ODGOĐENO PLAĆANJE TROŠKOVA I PRIHOD BUD. RAZD.	24.131.084	1.259.133
F	UKUPNO PASIVA	413.953.725	400.588.777
G	IZVANBILANČNI ZAPISI	13.489.776	15.568.911

RAČUN DOBITI I GUBITKA ZA 2017.		(u kunama)	
		2017.	2016.
I	POSLOVNI PRIHODI	161.163.654	147.603.831
1.	Prihodi od prodaje s poduzetnicima unutar grupe	53.403.478	52.831.477
2.	Prihodi od prodaje	104.617.305	86.412.324
3.	Prihodi na temelju upotrebe vlastitih proizvoda, robe i usluga	133.369	133.075
4.	Ostali poslovni prihodi s poduzetnicima unutar grupe	1.105.067	1.521.735
5.	Ostali poslovni prihodi	1.904.435	6.705.220
II	POSLOVNI RASHODI	149.707.464	123.828.064
1.	Promjene vrijednosti zaliha nedovršene proizvodnje i gotovih proizvoda	-695.584	-959.104
2.	Materijalni troškovi	101.479.057	88.776.874
a)	a) Troškovi sirovina i materijala	81.375.346	76.250.287
b)	b) Troškovi prodane robe	10.387.546	3.402.841
c)	c) Ostali vanjski troškovi	9.716.165	9.123.746
3.	Troškovi osoblja	24.968.634	22.898.994
a)	a) Neto plaće i nadnice	15.577.214	13.862.026
b)	b) Troškovi poreza i doprinosa iz plaća	5.751.584	5.688.922
c)	c) Doprinosi na plaće	3.639.836	3.348.046
4.	Amortizacija	16.771.675	6.391.695
5.	Ostali troškovi	4.436.950	4.773.537
6.	Vrijednosno usklađivanje	1.539.102	271.716
a)	dugotrajne imovine (osim financijske imovine)	-	-
b)	kratkotrajne imovine (osim financijske imovine)	1.539.102	271.716
7.	Rezerviranja	162.632	221.463
a)	Rezerviranja za mirovine, otpremnine i slične obveze	162.632	221.463
b)	Rezerviranja za porezne obveze	-	-
c)	Rezerviranja za započete sudske sporove	-	-
d)	Rezerviranja za troškove obnavljanja prirodnih bogatstava	-	-
e)	Rezerviranja za troškove u jamstvenim rokovima	-	-
f)	Druga rezerviranja	-	-
8.	Ostali poslovni rashodi	1.044.998	1.452.889
III	FINANCIJSKI PRIHODI	8.156.780	7.064.151
1.	Prihodi od ulaganja u udjele (dionice) poduzetnika unutar grupe	3.740.390	4.442.280
2.	Prihodi od ulaganja u udjele (dionice) društava povezanih sudjelujućim interesom	94.561	-
3.	Prihodi od ostalih dugotrajnih financijskih ulaganja i zajmova poduzetnicima unutar grupe	1.174.003	1.004.915
4.	Ostali prihodi s osnove kamata iz odnosa s poduzetnicima unutar grupe	-	-
5.	Tečajne razlike i ostali financijski prihodi iz odnosa s poduzetnicima unutar grupe	36.601	-
6.	Prihodi od ostalih dugotrajnih financijskih ulaganja i zajmova	1.747.964	1.049.399
7.	Ostali prihodi s osnove kamata	-	-
8.	Tečajne razlike i ostali financijski prihodi	1.149.731	301.187
9.	Nerealizirani dobiti (prihodi) od financijske imovine	175.794	235.482
10.	Ostali financijski prihodi	37.736	30.888

RAČUN DOBITI I GUBITKA ZA 2017.		(u kunama)	
		2017.	2016.
IV	FINANCIJSKI RASHODI	2.873.770	1.287.489
1.	Rashodi s osnove kamata i slični rashodi s poduzetnicima unutar grupe	-	-
2.	Tečajne razlike i drugi rashodi s poduzetnicima unutar grupe	-	-
3.	Rashodi s osnove kamata i slični rashodi	1.389.292	122.137
4.	Tečajne razlike i drugi rashodi	1.206.194	1.154.118
5.	Nerealizirani gubici (rashodi) od financijske imovine	108.180	7.200
6.	Vrijednosna usklađenja financijske imovine (neto)	170.104	4.034
7.	Ostali financijski rashodi	-	-
V	UDIO U DOBITI OD DRUŠTAVA POVEZANIH SUDJELUJUĆIM INTERESOM	-	-
VI	UDIO U DOBITI OD ZAJEDNIČKIH POTHVATA	-	-
VII	UDIO U GUBITKU OD DRUŠTAVA POVEZANIH SUDJELUJUĆIM INTERESOM	-	-
VIII	UDIO U GUBITKU OD ZAJEDNIČKIH POTHVATA	-	-
IX	UKUPNI PRIHODI	169.320.434	154.667.982
X	UKUPNI RASHODI	152.581.234	125.115.553
XI	DOBIT ILI GUBITAK PRIJE OPOREZIVANJA	16.739.200	29.552.429
1.	Dobit prije oporezivanja	16.739.200	29.552.429
2.	Gubitak prije oporezivanja	-	-
XII	POREZ NA DOBIT	2.296.573	92.906
XIII	DOBIT ILI GUBITAK RAZDOBLJA	14.442.627	29.459.523
1.	Dobit razdoblja	14.442.627	29.459.523
2.	Gubitak razdoblja	-	-

POKAZATELJI POSLOVANJA
Pokazatelji likvidnosti:

u 000 kn

KOEFICIJENT TEKUĆE LIKVIDNOSTI	2015. god.	2016. god.	2017. god.	INDEKS 2017/2016.
Kratkotrajna imovina	170.764	150.701	180.042	119,5
Kratkoročne obaveze	16.089	21.046	23.641	112,3
KTL	10,61	7,16	7,62	106,4

Ako je pokazatelj manji od **2,0** likvidnost može biti upitna, a ako je manji od **1,0** veoma je izvjesna nesposobnost plaćanja

KOEFICIJENT FINACIJSKE STABILNOSTI	2015. god.	2016. god.	2017. god.	INDEKS 2017/2016.
Dugotrajna imovina	153.681	249.811	233.844	93,6
Kapital + dugor. obveze	306.311	378.284	366.182	96,8
KFS	0,50	0,66	0,64	96,7

KFS ukazuje na nepokrivenost dugotrajne imovine dugoročnim izvorima. Što je KFS manji, to je bolje za društvo jer se u tom slučaju povećava neto radni kapital.

Pokazatelji zaduženosti:

KOEFICIJENT ZADUŽENOSTI	2015. god.	2016. god.	2017. god.	INDEKS 2017/2016.
Ukupne obveze	26.684	88.516	100.747	113,8
Ukupna aktiva	324.476	400.589	413.954	103,3
KZ	0,08	0,22	0,24	110,1

KZ pokazuje koliko se ukupne imovine društva financira iz tuđih, odnosno vlastitih izvora. Što je KZ veći, to je veći rizik ulaganja u društvo. (Max=0,50)

Pokazatelji aktivnosti:

u 000 kn

KOEFICIJENT OBRTAJA UKUPNE IMOVINE	2015. god.	2016. god.	2017. god.	INDEKS 2017/2016.
Ukupni prihodi	156.956	154.668	169.320	109,5
Ukupna aktiva	324.476	400.589	413.954	103,3
KOui	0,48	0,39	0,41	105,9

Ukazuje na učinkovitost upravljanja društvom. Što je koeficijent veći, to je veća aktivnost društva.

KOEFICIJENT OBRTAJA ZALIHA	2015. god.	2016. god.	2017. god.	INDEKS 2017/2016.
Prihodi od prodaje	146.073	139.244	158.020	113,5
Zalihe	39.784	40.498	28.666	70,8
Koz	3,67	3,44	5,51	160,3

Pokazuje koliko puta se "okrenu" zalihe u toku obračunskog razdoblja, odnosno ukazuje na efikasnost kojom društvo koristi zalihe za stvaranje prihoda.

KOEFICIJENT OBRTAJA POTRAŽIVANJA	2015. god.	2016. god.	2017. god.	INDEKS 2017/2016.
Prihodi od prodaje	146.073	139.244	158.020	113,5
Potraživanja	36.949	30.444	37.745	124,0
KOp	3,95	4,57	4,19	91,5

Koeficijent se povećava ako se potraživanja smanjuju u odnosu na prihode od prodaje. Što je koeficijent veći, to je bolja naplata potraživanja.

TRAJANJE NAPLATE POTRAŽIVANJA U DANIMA	2015. god.	2016. god.	2017. god.	INDEKS 2017/2016.
Broj dana u godini	365	365	365	100
KOp	3,95	4,57	4,19	91,5
TN	92,33	79,80	87,18	109,3

Pokazuje vrijeme naplate. Što je TN manji, odnosno kraći, to tvrtka brže dolazi do sredstava.

Pokazatelji uspješnosti:

EKONOMIČNOST UKUPNOG POSLOVANJA	2015. god.	2016. god.	2017. god.	INDEKS 2017/2016.
Ukupni prihodi	156.956	154.668	169.320	109,5
Ukupni rashodi	141.200	125.116	152.581	122,0
Eu	1,11	1,24	1,11	89,8

Eu predstavlja odnos prihoda i rashoda, te pokazuje koliko se prihoda ostvari po jedinici rashoda. Eu manji od 1 ukazuje na neekonomično poslovanje.

Pokazatelji profitabilnosti I - XII

Pokazatelji profitabilnosti:

u 000 kn

BRUTO PROFITNA MARŽA - BPM	I-XII 17.	
Bruto dobit	16.739	bruto dobit/ukupni prihod x 100 Pokazuje veličinu ostvarene dobiti u odnosu na ukupan prihod. Pokazuje uspješnost poslovanja u svim segmentima
Ukupni prihod	169.320	
Bpm	0,10	

NETO PROFITNA MARŽA - NPM	I-XII 17.	
Neto dobit	14.443	neto dobit/ukupni prihod x 100 Pokazuje kolika se stopa neto dobitka ostvaruje na jednu kunu prodaje
Ukupni prihod	169.320	
Npm	0,09	

PROFITABILNOST UKUPNE IMOVINE - ROA	I-XII 17.	
neto dobit	14.443	neto dobit/ukupna imovina x 100 Ukazuje na to kako je društvo i njegov menadžment racionalno koristilo postojeće resurse. Sposobnost ostvarivanja zarade.
ukupna imovina	413.954	
ROA	0,03	

PROFIT PO ZAPOSLENOM - PZ	I-XII 17.	
dobitak tekuće godine	14.443	dobit tekuće godine/prosječan broj zaposlenih na bazi sati rada
prosječan broj zaposlenih	203	
PZ	71	

u 000 kn

PROFITABILNOST GLAVNICE - ROE	2015. god.	2016. god.	2017. god.	INDEKS 2017/2016.	
Neto dobit	12.706	29.459	14.443	49,03	neto dobit/trajni kapital x 100 Pokazatelj utvrđuje učinkovitost uporabe vlastitog raspoloživog kapitala.
Kapital	296.800	312.073	313.207	100,36	
ROE	4,28	9,44	4,61	48,85	

BRUTO PROFITABILNOST IMOVINE - BPI	2015. god.	2016. god.	2017. god.	INDEKS 2017/2016.	
bruto dobit	15.295	29.552	16.739	56,64	(bruto dobitak+kamate)/imovina
kamate	6.313	6.828	7.886	115,50	
imovina	324.476	400.589	413.954	103,34	
Bpi	0,07	0,09	0,06	65,50	

NETO PROFITABILNOST IMOVINE - NPI	2015. god.	2016. god.	2017. god.	INDEKS 2017/2016.	
neto dobit	12.706	29.459	14.443	49,03	(neto dobitak+kamate)/imovina
kamate	6.313	6.828	7.886	115,50	
imovina	324.476	400.589	413.954	103,34	
Npi	0,06	0,09	0,05	59,55	

PROFITABILNOST VLASTITOG KAPITALA - PVK	2015. god.	2016. god.	2017. god.	INDEKS 2017/2016.	
neto dobit	12.706	29.459	14.443	49,03	
glavnica	296.800	312.073	313.207	100,36	
Pvk	0,04	0,09	0,05	48,85	neto dobit/glavnica

DOBITAK PO DIONICI - DP	2015. god.	2016. god.	2017. god.	INDEKS 2017/2016.	
neto dobit	12.706	29.459	14.443	49,03	
broj dionica	105	105	105	100,00	
Dp	121,01	280,56	137,55	49,03	neto dobit/broj dionica

DIVIDENDA PO DIONICI - DPD	2015. god.	2016. god.	2017. god.	INDEKS 2017/2016.	
dobit za dividendu	17.850	14.175	14.175	100,00	
broj dionica	105	105	105	100,00	
Dpd	170,00	135,00	135,00	100,00	dio neto dobiti za dividendu/broj dionica

ODNOS ISPLAĆENE DIVIDENDE - OID	2015. god.	2016. god.	2017. god.	INDEKS 2017/2016.	
dividenda po dionici	170,00	135,00	135,00	100,00	
dobitak po dionici	121,01	280,56	137,55	49,03	
Oid	1,40	0,48	0,98	203,97	dividenda po dionici/dobitak po dionici

STANJE IMOVINE, OBVEZA, FINANCIJSKOG POLOŽAJA, DOBITI I GUBITKA

Stanje imovine, obveza, financijskog položaja, dobiti i gubitka Društva iskazano je u okviru financijskih izvještaja Čakovečkih mlinova d.d. za 2017. godinu. Poslovne prihode Društva čini prodaja mlinskih i pekarskih proizvoda na domaćem i stranom tržištu. Ukupni prihodi za 2017. godinu iznose 169.320.434 kuna, dok su ukupni rashodi za 2017. godinu 152.581.234 kuna. Neto dobit 2017. godine iznosi 14.442.627 kuna.

Najznačajnija promjena bilančne pozicije vidljiva je kod kratkotrajne imovine na poziciji potraživanja od države i drugih institucija, te odgođenog plaćanja troškova i prihoda budućega razdoblja zbog podnesenog zahtjeva za isplatu dodjeljenih sredstava u iznosu od 22.934.400,00 kuna. Agenciji za plaćanja u poljoprivredi ribarstvu i ruralnom razvoju Investicija društva Čakovečki mlinovi d.d. vrijedna više od 7,6 milijuna eura prijavljena je u program ruralnog razvoja za operaciju 4.2.1. „Povećanje dodane vrijednosti poljoprivrednim proizvodima“ na natječaju objavljenom početkom 2015. godine. Koncem 2015. odlukom Agencije za plaćanja u poljoprivredi o dodjeli sredstava u iznosu od 22.934.400,00 kuna (odnosno maksimalnih 3.000.000,00 eura preračunatih u kune prema tečaju na dan Odluke o dodjeli sredstava) društvu je dodijeljena potpora iz proračuna RH i proračuna EU (fond EAFRD).

Tijekom 2017. godine značajno su smanjenje obveze prema dobavljačima što je posljedica završetka rekonstrukcije mlina i mlinskog postrojenja, te su samim time obveze prema dobavljačima dospjele i podmirene.

Temeljni kapital društva povećan je na 102.900.000,00 kuna odlukom o raspodjeli dobiti iz 2016. godine u temeljni kapital.

Zabilježen je rast ukupnih prihoda u 2017. godini u odnosu na prethodno razdoblje, ali i značajniji rast ukupnih rashoda u odnosu na razdoblje ranije. Najznačajniji utjecaj na rast ukupnih rashoda ima povećanje amortizacije zbog novog mlinskog postrojenja i rekonstrukcije mlina koje je s koncem 2016. stavljeno u upotrebu. Uz povećane rashode veća je i obveza poreza na dobit u 2017. pošto je u 2016. korištena porezna olakšica za reinvestiranu dobit. Iz navedenih razloga neto dobit za 2017. godinu iznosi 14.442.627 kuna i manja je u odnosu na 2016. godinu za 51 %. Pri analiziranju podataka poslovanja svakako bi trebalo gledati EBITDA maržu koja je za Čakovečke mlinove na razini rekordne 2016. godine.

UPOTREBA FINANCIJSKIH INSTRUMENTATA

Čakovečki mlinovi d.d. ne koriste izvedene financijske instrumente.

ZNAČAJNIJI POSLOVNI DOGAĐAJI NAKON KRAJA POSLOVNE GODINE

Nakon datuma bilance, do dana odobrenja ovih izvješća, nije bilo događaja koji bi utjecali na financijske izvještaje Društva na dan 31.12.2017., odnosno radi kojih bi bilo potrebno raditi izmjene i usklađenja financijskih izvještaja.

RIZICI POSLOVANJA DRUŠTVA

Pod pojmom rizik podrazumijevaju se svi rizici kojima je društvo izloženo ili bi moglo biti izloženo u poslovanju. Dio rizika se može klasificirati kao unutarnji rizici, a dio kao vanjski rizici poslovanja.

Upravljanje rizicima obuhvaća utvrđivanje, mjerenje ili procjenu te praćenje rizika, uključujući izvješćivanje o rizicima kojima je društvo izloženo ili bi moglo biti izloženo tijekom svoga poslovanja. Društvo provodi redovne mjere upravljanja rizicima i postupa u skladu s pravilima poslovno-financijske struke, s obzirom na opseg i vrstu poslova koje društvo obavlja.

U bilješkama uz financijske izvještaje u bilješki 35 – IZLOŽENOST RIZICIMA I UPRAVLJANJE RIZICIMA navedeni su i opisani slijedeći rizici i upravljanje njima:

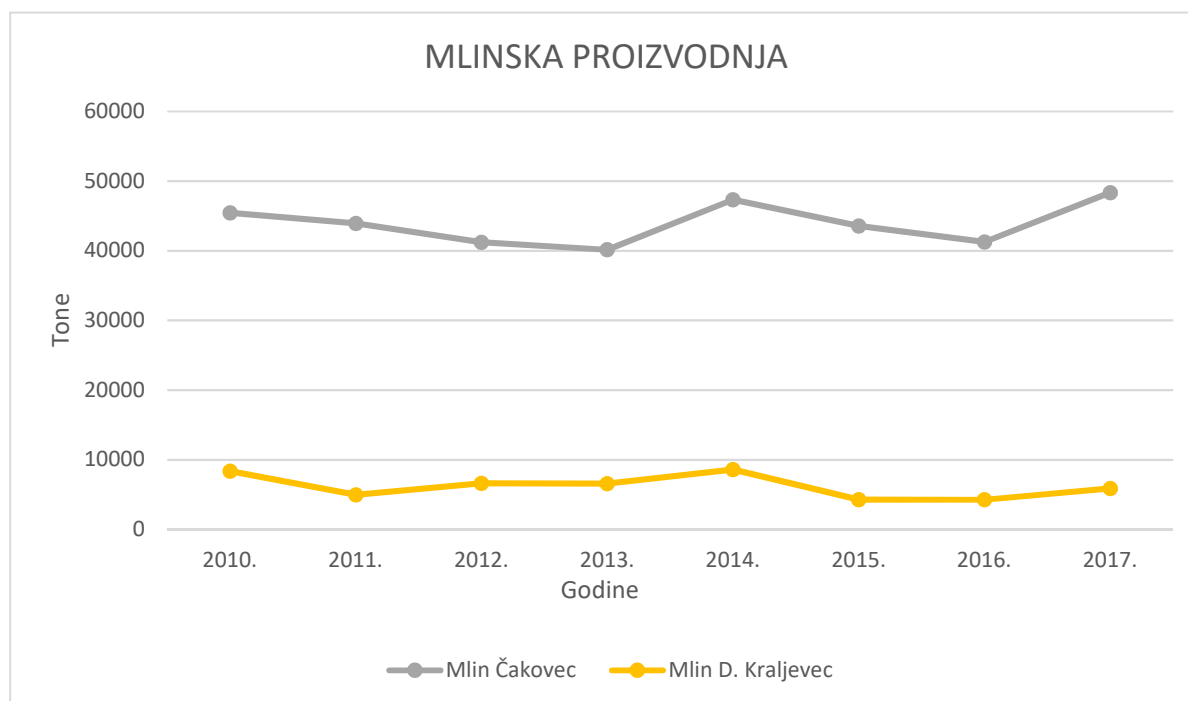
- upravljanje financijskim rizikom kroz upravljanje rizikom kapitala, valutnim rizikom, kreditnim rizikom, rizikom likvidnosti, kamatnim rizikom novčanog toka i rizikom fer vrijednosti kamatne stope.
- tržišni rizik, operativni rizik, rizik industrije, rizik proizvodnje brašna
- rizike nabave sirovina i isporuke proizvoda, rizika konkurencije
- rizik promjene vlasnika, rizik provođenja akvizicija
- rizik upravljanja obrtnim kapitalom, rizik fluktuacije cijena osnovnih sirovina
- rizik ovisnosti o menadžmentu i ključnim zaposlenicima, rizik poremećaja IT sustava
- rizik povrede tržišnog natjecanja
- rizik vođenja sudskih postupaka protiv Društva
- rizik obveza ili gubitaka koji nisu pokriveni osiguranjem
- rizik poslovnog okruženja
- rizik promjene pravnog okvira

NEFINANCIJSKI POKAZATELJI POSLOVANJA

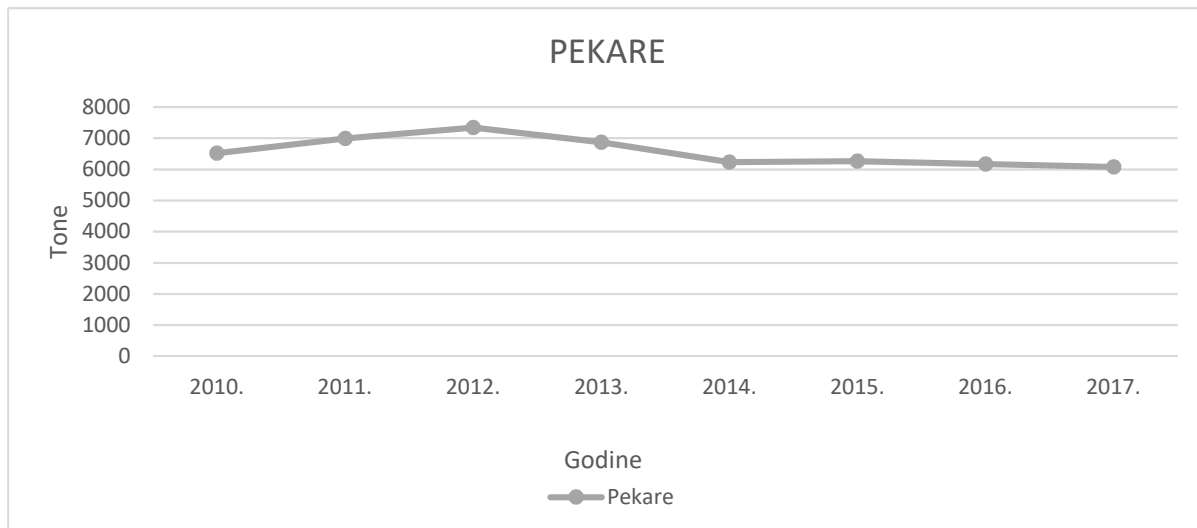
KLJUČNI NEFINANCIJSKI POKAZATELJI POSLOVANJA

u tonama

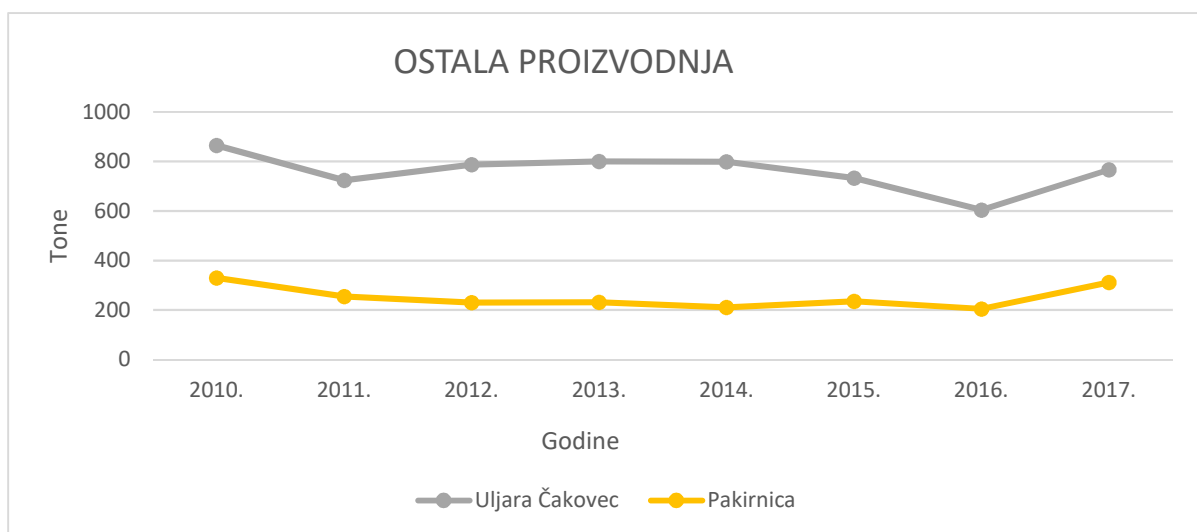
Radna jedinica	2010.	2011.	2012.	2013.	2014.	2015.	2016.	2017.	Indeks 17/16
Mlin Čakovec	45.437	43.918	41.211	40.148	47.333	43.560	41.281	48.369	117,17
Mlin D. Kraljevec	8.349	4.991	6.643	6.574	8.602	4.300	4.259	5.870	137,83
Pekare	6.525	6.993	7.339	6.867	6.230	6.263	6.175	6.079	98,45
Uljara Čakovec	865	724	787	801	799	733	604	767	126,99
Pakirnica	330	255	230	232	211	235	205	312	152,20



Prikazano je kretanje mlinske prerade u dvjema mlinskim radnim jedinicama Čakovečkih mlinova d.d.. Kao što je vidljivo iz grafičkog prikaza u 2017. godini Mlin Čakovec i Mlin Donji Kraljevec bilježe rast prerade sirovina i proizvodnje u odnosu na proteklo razdoblje. U 2017. godini u mlinskim radnim jedinicama ukupno je prerađeno 54.239 tona sirovine. U Mlinu Čakovec prerađeno je ukupno 48.369 tona sirovina, a rast proizvodnje posljedica je modernizacije mlinskog postrojenja. Modernizacijom mlina povećan je kapacitet proizvodnje što je vidljivo i iz količinskih pokazatelja. U Mlinu Donji Kraljevec prerađeno je ukupno 5.870 tona sirovina. Promatranjem razdoblja od proteklih 7 godina, Donji Kraljevec nalazi na prosječnoj proizvodnji i preradi za promatrano razdoblje.



Proizvodnja u pekarskim radnim jedinicama Pekara Čakovec i Pekara Oroslavje na razini je proizvodnje iz 2016. godine, a iznosi 6.079 tona pekarskih proizvoda. Pekarska proizvodnja nalazi se u trendu kontinuiranog održavanja proizvedenih količina tokom razdoblja.



Količinski pokazatelji ostale proizvodnje odnosi se na preradu bundevskih koštica, golica i ječma koje u 2017. godine iznosi 767 tona, što predstavlja povećanje proizvodnje u odnosu na prethodno promatrano razdoblje. Pakirnica u kojoj se pakiraju ječmena kaša i hajdinska kaša proizvedeno je ukupno 312 tona proizvoda, što također predstavlja rast u odnosu na prethodno promatrano razdoblje. Proizvodnja uljarskog segmenta poslovanja i pakirnice na razini je promatranog razdoblja ranijih godina.

ZAKLJUČAK

2017. godinu obilježili su rast BDP-a u Republici Hrvatskoj, čime je došlo po povećanja rasta prihoda u maloprodaji. Navedeni pokazatelji upućuju na nastavak trenda rasta potrošnje. Otežani uvjeti poslovanja izraženi su pravnom nesigurnošću, te neizvjesnošću naplate potraživanja. Bez obzira na sve, Društvo očekuje nastavak uspješnog poslovanja u narednom periodu i realizaciju postavljenih planova.

Društvo će i u 2018. godini nastojati zadržati pozitivan trend rasta i razvoja povećanjem prihoda i održanjem učešća rashoda na nivou prethodne godine. Očekujemo još veći pritisak na tržište od strane konkurencije iz Europske unije u mlinarstvu i pekarstvu. Društvo ima kvalitetne odnose sa svojim partnerima - dobavljačima i kupcima, te očekuje se rast plasmana roba u narednom razdoblju.

Rezultat poslovanja prikazan je u Računu dobiti dioničkog Društva, a pojašnjenja o pojedinim stavkama u Računu dobiti i Bilanci u Bilješkama uz financijske izvještaje za 2017. godinu. Računovodstvene politike primijenjene u financijskim izvještajima nisu mijenjane, iste su kao i kod godišnjeg izvještaja za prethodnu godinu.

Predsjednik Uprave:

Varga Stjepan, ing.

Član Uprave:

Varga Nino, dipl.oec.



ČAKOVEČKI MLINOVI
d.d. ČAKOVEC 13
Mlinska ulica 1



ČAKOVEČKI MLINOVI d.d.

40 000 Čakovec, Mlinska ulica 1, Hrvatska

tel: +385 40 375 555 • 375 552, fax: +385 40 375 558

e-mail: mlinovi@cak-mlinovi.hr • web: www.cak-mlinovi.hr