

GODIŠNJE FINANCIJSKO IZVJEŠĆE GRUPE ČAKOVEČKI MLINOVI ZA 2016. GODINU



Sadržaj:

- Izjava o primjeni Kodeksa korporativnog upravljanja
- Financijski izvještaji s bilješkama
- Izjava neovisnog revizora
- Izvještaj posloводства
- Izjava osoba odgovornih za sastavljanje godišnjeg izvještaja
- Odluka nadležnog tijela o utvrđivanju godišnjih financijskih izvještaja
- Prijedlog odluke o raspodjeli dobiti

Čakovec, travanj 2017.

Temeljem članka 272.p, a u vezi sa člankom 250.a stavkom 4. Zakona o trgovačkim društvima („Narodne novine“, broj 111/93., 34/99., 52/00., 118/03., 107/07., 146/08., 137/09, 125/11, 152/11, 111/12, 68/13 i 110/15, dalje u tekstu: ZTD), Uprava trgovačkoga društva Čakovečki mlinovi d.d. Čakovec, Mlinska 1 (dalje u tekstu: Društvo), dana 27. ožujka 2017. godine, daje sljedeću

IZJAVU o primjeni Kodeksa korporativnog upravljanja

1. Društvo dobrovoljno primjenjuje Kodeks korporativnog upravljanja kojega su zajednički izradile Hrvatska agencija za nadzor financijskih usluga (HANFA) i Zagrebačka burza d.d. Zagreb (dalje u tekstu: Kodeks).

2. U prošloj godini Društvo je u bitnome primjenjivalo preporuke utvrđene Kodeksom, objavljujući sve informacije čija je objava predviđena pozitivnim propisima te objava kojih informacija je prvenstveno u interesu dioničara Društva. Nadzorni odbor Društva nije osnovao komisiju za imenovanja, komisiju za nagrađivanje i komisiju za reviziju, a iz razloga što Nadzorni odbor Društva zbog dovoljnog broja svojih članova sam obavlja poslove iz nadležnosti navedenih povjerenstava, a ujedno, prema Zakonu o reviziji, u Društvu djeluje i Revizorski odbor.

Društvo planira tijekom 2017. godine svoje poslovanje i rezultate poslovanja i dalje činiti transparentnima i dostupnima javnosti.

3. Nadzor nad vođenjem poslova Društva provodi Nadzorni odbor u skladu sa odredbama Zakona o trgovačkim društvima. Uloga Nadzornog odbora također je regulirana Statutom Društva. Članovi Nadzornog odbora redovito dobivaju detaljne informacije o upravljanju i radu Društva kako bi mogli učinkovito ispunjavati svoju nadzornu ulogu. Izvješće Nadzornog odbora o obavljenom nadzoru vođenja poslova dio je Godišnjeg izvješća Društva koje se podnosi Glavnoj skupštini.

Nadzorni odbor djeluje i preko svojeg pododбора: Revizorskog odbora. Revizorski odbor je tijelo Nadzornog odbora koje pruža podršku Nadzornom odboru i Upravi Društva u učinkovitom izvršavanju obveza korporativnog upravljanja, financijskog izvješćivanja i kontrole Društva.

Društvo primjenjuje Pravila o primjeni računovodstvene politike, a kojim pravilima su uređena primjena postupka i tehnika u iskazivanju imovine, obveza, glavnice, prihoda, rashoda i financijskog rezultata Društva u temeljnim financijskim izvještajima.

4. Deset najvećih dioničara, sa stanjem na dan 31. prosinca 2016. godine, su:

| Red. | Dioničar | Broj dionica |
|-------------|-----------------|---------------------|
| 1. | STJEPAN VARGA | 14.094 |
| 2. | RUŽICA VARGA | 13.762 |
| 3. | BRANKO GRAŠIĆ | 12.751 |

| | | |
|-----|---|--------|
| 4. | SOCIETE GENERALE-SPLITSKA BANKA d.d./AZ OVEZNI MIROVINSKI FOND KATEGORIJE B | 10.638 |
| 5. | ZORAN ŠTEFULJ | 7.361 |
| 6. | ADIKO BANK d.d./PBZ CROATIA OSIGURANJE OBVEZNI MIROVINSKI FOND – KATEGORIJA B | 4.246 |
| 7. | ADIKO BANK d.d./RAIFFEISEN OBVEZNI MIROVINSKI FOND KATEGORIJE B | 4.183 |
| 8. | BRANKA BLAŽEKA | 3.937 |
| 9. | ZAGREBAČKA BANKA d.d./AZ PROFIT DOBROVOLJNI MIROVINSKI FOND | 2.483 |
| 10. | VUK ANDREJ | 1.049 |

Pravo glasa dioničara Društva nije ograničeno na određeni postotak ili broj glasova niti postoje vremenska ograničenja za ostvarivanje prava glasa. Svaka redovna dionica daje pravo na jedan glas na Glavnoj skupštini. Društvo je ovlašteno izdavati redovite dionice na ime kao i izdavati i druge vrste i rodove dionica u skladu sa pozitivnim propisima Republike Hrvatske i Statutom Društva. Odluku o izdavanju dionica, sukladno članku 172. ZTD-a, donosi Glavna skupština, a u skladu sa Statutom Društva. Prava i obveze Društva koja proizlaze iz stjecanja vlastitih dionica ostvaruju se u skladu s odredbama ZTD-a te sukladno tome Društvo može stjecati vlastite dionice na temelju ovlasti Glavne skupštine za njihovo stjecanje.

Izmjene i dopune Statuta Društva donose se na način utvrđen Zakonom o trgovačkim društvima.

5. Uprava Društva sastavljena je od dva člana. Funkciju predsjednika uprave Društva obavlja gospodin Stjepan Varga, ing, a funkciju člana uprave Društva obavlja Nino Varga, dipl. oec. Članovi uprave vode poslove Društva samostalno i na vlastitu odgovornost te pojedinačno zastupaju društvo, a pojedine poslove, određene člankom 28. Statuta Društva (stjecanje, otuđenje ili opterećenje nekretnina, osnivanje novih društava, otuđenje i stjecanje dionica i udjela drugih trgovačkih društava, izdavanje obveznica i dr.) te u drugim slučajevima, kada je to propisano zakonom, Statutom Društva ili odlukom Nadzornoga odbora, ovlašteni su poduzimati samo uz prethodnu suglasnost Nadzornoga odbora. Upravu imenuje i opoziva Nadzorni odbor na vrijeme od pet godina.

Nadzorni odbor je sastavljen od sedam članova, a djeluje u sastavu:

Zoran Štefulj (predsjednik),

Ana Grašić (zamjenik predsjednika),

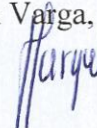
Vladimir Bulić (član),
Marija Drvoderić (član),
Ružica Varga (član),
Lidija Posavec (član),
Katarina Varga (član).

Glavna skupština vrši izbor i razrješenje šest članova nadzornog odbora dok jednog člana nadzornog odbora biraju, imenuju i opozivaju radnici Društva na način utvrđen pozitivnim propisima Republike Hrvatske. Nadzorni odbor djeluje kao kolegijalno tijelo na sjednicama koje se održavaju najmanje jednom tromjesečno, a na kojima raspravlja i odlučuje o svim pitanjima iz svoje nadležnosti propisane ZTD-om i Statutom Društva. Odluke Nadzornog odbora donose se većinom danih glasova osim u slučajevima kada je Statutom Društva za donošenje odluke predviđeno što drugo.

6. Sukladno odredbama članka 250.a stavka 4. i članka 272.p ZTD-a, ova Izjava je poseban odjeljak i sastavni dio Godišnjega izvješća o stanju Društva za 2016. godinu.

Predsjednik uprave:

Stjepan Varga, ing.v.r.



Član uprave:

Nino Varga, dipl. oec.






TRGOVINA KRK

METSS


**RADNIK
OPATIJA**


VRAŽAP d.o.o.

TRGOSTIL

trgocentar


***FINANCIJSKI IZVJEŠTAJI
I BILJEŠKE
ZA 2016. GODINU***

***GRUPA
ČAKOVEČKI MLINOVI***

Čakovec, ožujak 2017.

Sadržaj:

| | <i>strana</i> |
|---|--------------------|
| <i>I FINANCIJSKI IZVJEŠTAJI</i> | <i>1-27</i> |
| <i>Račun dobiti i gubitka za 2016. godinu</i> | <i>1</i> |
| <i>Izveštaj o ostaloj sveobuhvatnoj dobiti</i> | <i>2</i> |
| <i>Bilanca na dan 31. 12. 2016. godine</i> | <i>3-4</i> |
| <i>Izveštaj o promjenama kapitala</i> | <i>5-6</i> |
| <i>Izveštaj o novčanom tijeku za 2016. godinu</i> | <i>7</i> |
| <i>Bilješke uz financijske izvještaje</i> | <i>8-27</i> |



| RAČUN DOBITI I GUBITKA ZA 2016. | | Bilješka | (u kunama) | |
|---------------------------------|---|-----------|----------------------|----------------------|
| | | | 2016. | 2015. |
| I | POSLOVNI PRIHODI | | 1.221.263.730 | 1.203.602.367 |
| 1. | Prihodi od prodaje s poduzetnicima unutar grupe | | - | - |
| 2. | Prihodi od prodaje | 5 | 1.144.337.176 | 1.130.693.925 |
| 3. | Prihodi na temelju upotrebe vlastitih proizvoda, robe i usluga | 5 | 133.075 | - |
| 4. | Ostali poslovni prihodi s poduzetnicima unutar grupe | | - | - |
| 5. | Ostali poslovni prihodi | 5 | 76.793.479 | 72.908.442 |
| II | POSLOVNI RASHODI | | 1.158.216.901 | 1.153.261.492 |
| 1. | Promjene vrijednosti zaliha nedovršene proizvodnje i gotovih proizvoda | | -959.104 | 501.733 |
| 2. | Materijalni troškovi | | 938.855.464 | 933.965.108 |
| a) | a) Troškovi sirovina i materijala | 6 | 119.409.561 | 121.802.833 |
| b) | b) Troškovi prodane robe | 7 | 770.404.312 | 761.828.509 |
| c) | c) Ostali vanjski troškovi | 8 | 49.041.591 | 50.333.766 |
| 3. | Troškovi osoblja | 9 | 149.291.031 | 145.659.601 |
| a) | a) Neto plaće i nadnice | | 97.418.219 | 94.793.341 |
| b) | b) Troškovi poreza i doprinosa iz plaća | | 30.383.135 | 29.725.245 |
| c) | c) Doprinosi na plaće | | 21.489.677 | 21.141.015 |
| 4. | Amortizacija | 10 | 28.990.414 | 33.017.690 |
| 5. | Ostali troškovi | 11 | 34.252.186 | 31.987.511 |
| 6. | Vrijednosno usklađivanje | 12 | 443.276 | 3.263.704 |
| a) | dugotrajne imovine (osim financijske imovine) | | - | - |
| b) | kratkotrajne imovine (osim financijske imovine) | | 443.276 | 3.263.704 |
| 7. | Rezerviranja | 13 | 491.664 | 314.718 |
| a) | Rezerviranja za mirovine, otpremnine i slične obveze | | - | - |
| b) | Rezerviranja za porezne obveze | | - | - |
| c) | Rezerviranja za započete sudske sporove | | - | - |
| d) | Rezerviranja za troškove obnavljanja prirodnih bogatstava | | - | - |
| e) | Rezerviranja za troškove u jamstvenim rokovima | | - | - |
| f) | Druga rezerviranja | | 491.664 | 314.718 |
| 8. | Ostali poslovni rashodi | 14 | 6.851.970 | 4.551.427 |
| III | FINACIJSKI PRIHODI | 15 | 9.723.674 | 8.638.573 |
| 1. | Prihodi od ulaganja u udjele (dionice) poduzetnika unutar grupe | | - | - |
| 2. | Prihodi od ulaganja u udjele (dionice) društava povezanih sudjelujućim interesom | | - | - |
| 3. | Prihodi od ostalih dugotrajnih financijskih ulaganja i zajmova poduzetnicima unutar grupe | | - | - |
| 4. | Ostali prihodi s osnove kamata iz odnosa s poduzetnicima unutar grupe | | - | - |
| 5. | Tečajne razlike i ostali financijski prihodi iz odnosa s poduzetnicima unutar grupe | | - | - |
| 6. | Prihodi od ostalih dugotrajnih financijskih ulaganja i zajmova | | 6.118.970 | 4.172.567 |
| 7. | Ostali prihodi s osnove kamata | | 2.675.699 | 3.870.693 |
| 8. | Tečajne razlike i ostali financijski prihodi | | 632.781 | 461.755 |
| 9. | Nerealizirani dobiti (prihodi) od financijske imovine | | 267.267 | 90.355 |
| 10. | Ostali financijski prihodi | | 28.957 | 43.203 |
| IV | FINACIJSKI RASHODI | 15 | 3.990.821 | 3.395.073 |
| 1. | Rashodi s osnove kamata i slični rashodi s poduzetnicima unutar grupe | | - | - |
| 2. | Tečajne razlike i drugi rashodi s poduzetnicima unutar grupe | | - | - |
| 3. | Rashodi s osnove kamata i slični rashodi | | 2.714.849 | 2.635.272 |
| 4. | Tečajne razlike i drugi rashodi | | 1.264.738 | 573.477 |
| 5. | Nerealizirani gubici (rashodi) od financijske imovine | | 7.200 | 123.334 |
| 6. | Vrijednosna usklađenja financijske imovine (neto) | | - | - |
| 7. | Ostali financijski rashodi | | 4.034 | 62.990 |
| V | UDIO U DOBITI OD DRUŠTAVA POVEZANIH SUDJELUJUĆIM INTERESOM | 16 | 123.896 | - |
| VI | UDIO U DOBITI OD ZAJEDNIČKIH POTHVATA | | - | - |
| VII | UDIO U GUBITKU OD DRUŠTAVA POVEZANIH SUDJELUJUĆIM INTERESOM | 16 | - | 29.344 |
| VIII | UDIO U GUBITKU OD ZAJEDNIČKIH POTHVATA | | - | - |
| IX | UKUPNI PRIHODI | | 1.231.111.300 | 1.212.240.940 |
| X | UKUPNI RASHODI | | 1.162.207.722 | 1.156.685.909 |
| XI | DOBIT ILI GUBITAK PRIJE OPOREZIVANJA | 17 | 68.903.578 | 55.555.031 |
| 1. | Dobit prije oporezivanja | | 68.903.578 | 55.555.031 |
| XII | POREZ NA DOBIT | 17 | 1.598.329 | 6.443.721 |
| XIII | DOBIT ILI GUBITAK RAZDOBLJA | 17 | 67.305.249 | 49.111.310 |

| IZVJEŠTAJ O OSTALOJ SVEOBUHVAATNOJ DOBITI ZA 2016. | | Bilješka | (u kunama) | |
|--|---|----------|------------|------------|
| | | | 2016. | 2015. |
| I | DOBIT ILI GUBITAK RAZDOBLJA | 17 | 67.305.249 | 49.111.310 |
| II | OSTALA SVEOBUHVAATNA DOBIT/GUBITAK PRIJE POREZA | | - | - |
| 1. | Tečajne razlike iz preračuna inozemnog poslovanja | | - | - |
| 2. | Promjene revalorizacijskih rezervi dugotrajne materijalne i nematerijalne imovine | | - | - |
| 3. | Dobitak ili gubitak s osnove naknadnog vrednovanja financijske imovine raspoložive za prodaju | | - | - |
| 4. | Dobitak ili gubitak s osnove učinkovite zaštite novčanih tokova | | - | - |
| 5. | Dobitak ili gubitak s osnove učinkovite zaštite neto ulaganja u inozemstvu | | - | - |
| 6. | Udio u ostaloj sveobuhvatnoj dobiti/gubitku društava povezanih sudjelujućim interesom | | - | - |
| 7. | Aktuarski dobiti/gubici po planovima definiranih primanja | | - | - |
| 8. | Ostale nevlasničke promjene kapitala | | - | - |
| III | POREZ NA OSTALU SVEOBUHVAATNU DOBIT RAZDOBLJA | | - | - |
| IV | NETO OSTALA SVEOBUHVAATNA DOBIT ILI GUBITAK | | - | - |
| V | SVEOBUHVAATNA DOBIT ILI GUBITAK RAZDOBLJA | 17 | 67.305.249 | 49.111.310 |
| VI. DOBIT ILI GUBITAK RAZDOBLJA | | | | |
| | Pripisana imateljima kapitala matice | | 62.961.796 | 45.585.716 |
| | Pripisana manjinskom interesu | | 4.343.453 | 3.525.594 |

| BILANCA STANJA na dan 31. prosinca 2016. | | Bilješka | (u kunama) | |
|--|--|-----------|--------------------|--------------------|
| | | | 2016. | 2015. |
| A | POTRAŽIVANJA ZA UPISANI A NEUPLAĆENI KAPITAL | | - | - |
| B | DUGOTRAJNA IMOVINA | | 488.306.782 | 383.186.645 |
| I | NEMATERIJALNA IMOVINA | 18 | 10.074.387 | 17.000.277 |
| 1. | Izdaci za razvoj | | - | - |
| 2. | Koncesije, patenti, licencije, robne i usl. marke, softwer i ostala prava | | 3.989.497 | 3.958.429 |
| 3. | Goodwill | | 5.637.722 | 12.444.299 |
| 4. | Predujmovi za nabavu nematerijalne imovine | | - | - |
| 5. | Nematerijalna imovina u pripremi | | - | - |
| 6. | Ostala nematerijalna imovina | | 447.168 | 597.549 |
| II | MATERIJALNA IMOVINA | 19 | 440.212.729 | 353.867.815 |
| 1. | Zemljište | | 101.618.406 | 98.011.681 |
| 2. | Građevinski objekti | | 229.838.160 | 204.029.918 |
| 3. | Postrojenja i oprema | | 72.268.214 | 12.488.644 |
| 4. | Alati, pogonski inventar i transportna imovina | | 4.935.789 | 3.997.879 |
| 5. | Biološka imovina | | - | - |
| 6. | Predujmovi za materijalnu imovinu | | - | - |
| 7. | Materijalna imovina u pripremi | | 4.756.824 | 4.406.793 |
| 8. | Ostala materijalna imovina | | 174.379 | 347.536 |
| 9. | Ulaganje u nekretnine | 20 | 26.620.957 | 30.585.364 |
| III | DUGOTRAJNA FINACIJSKA IMOVINA | 21 | 36.664.458 | 10.859.924 |
| 1. | Ulaganja u udjele (dionice) poduzetnika unutar grupe | | - | - |
| 2. | Ulaganja u ostale vrijednosne papire poduzetnika unutar grupe | | - | - |
| 3. | Dani zajmovi, depoziti i slično poduzetnicima unutar grupe | | - | - |
| 4. | Ulaganja u udjele (dionice) društava povezanih sudjelujućim interesom | | - | - |
| 5. | Ulaganja u ost. vrijednosne papire društava povezanih sudjelujućim interesom | | - | - |
| 6. | Dani zajmovi, depoziti i slično društvima povezanim sudjelujućim interesom | | - | - |
| 7. | Ulaganja u vrijednosne papire | | - | - |
| 8. | Dani zajmovi, depoziti i slično | | 16.265.303 | 104.550 |
| 9. | Ostala ulaganja koja se obračunavaju metodom udjela | | 1.584.652 | 1.460.756 |
| 10. | Ostala dugotrajna financijska imovina | | 18.814.503 | 9.294.618 |
| IV | POTRAŽIVANJA | | 940.306 | 1.033.093 |
| 1. | Potraživanja od poduzetnika unutar grupe | | - | - |
| 2. | Potraživanja od društava povezanih sudjelujućim interesom | | - | - |
| 3. | Potraživanja od kupaca | | - | - |
| 4. | Ostala potraživanja | | 940.306 | 1.033.093 |
| V | ODGOĐENA POREZNA IMOVINA | 22 | 414.902 | 425.536 |
| C | KRATKOTRAJNA IMOVINA | | 411.182.377 | 400.995.273 |
| I | ZALIHE | 25 | 178.230.359 | 165.046.582 |
| 1. | Sirovine i materijal | | 38.083.527 | 38.194.144 |
| 2. | Proizvodnja u tijeku | | - | - |
| 3. | Gotovi proizvod | | 4.413.907 | 3.552.269 |
| 4. | Trgovačka roba | | 134.637.882 | 122.990.658 |
| 5. | Predujmovi za zalihe | | 1.095.043 | 309.511 |
| 6. | Dugotrajna imovina namijenjena prodaji | | - | - |
| 7. | Biološka imovina | | - | - |
| II | POTRAŽIVANJA | 24 | 82.354.390 | 77.119.423 |
| 1. | Potraživanja od poduzetnika unutar grupe | | - | - |
| 2. | Potraživanja od društava povezanih sudjelujućim interesom | | - | - |
| 3. | Potraživanja od kupaca | | 60.967.665 | 60.692.677 |
| 4. | Potraživanja od zaposlenika i članova poduzetnika | | 4.630.070 | 6.081.467 |
| 5. | Potraživanja od države i drugih institucija | | 9.160.862 | 3.421.743 |
| 6. | Ostala potraživanja | | 7.595.793 | 6.923.536 |
| III | KRATKOTRAJNA FINACIJSKA IMOVINA | 26 | 137.751.209 | 150.045.011 |
| 1. | Ulaganja u udjele (dionice) poduzetnika unutar grupe | | - | - |
| 2. | Ulaganja u ostale vrijednosne papire poduzetnika unutar grupe | | - | - |
| 3. | Dani zajmovi, depoziti i slično poduzetnicima unutar grupe | | - | - |
| 4. | Ulaganja u udjele (dionice) društava povezanih sudjelujućim interesom | | - | - |
| 5. | Ulaganja u ost. vrijednosne papire društava povezanih sudjelujućim interesom | | - | - |
| 6. | Dani zajmovi, depoziti i slično društvima povezanim sudjelujućim interesom | | - | - |
| 7. | Ulaganja u vrijednosne papire | | 1.299.727 | 1.166.162 |
| 8. | Dani zajmovi, depoziti i slično | | 136.392.398 | 136.487.380 |
| 9. | Ostala financijska imovina | | 59.084 | 12.391.469 |
| IV | NOVAC U BANCI I BLAGAJNI | 23 | 12.846.419 | 8.784.257 |
| D | PLAĆENI TROŠKOVI BUD. RAZD. I OBRAČUNATI PRIHODI | 27 | 509.554 | 2.391.125 |
| E | UKUPNO AKTIVA | | 899.998.713 | 786.573.043 |
| F | IZVANBILANČNI ZAPISI | | | |

| BILANCA STANJA na dan 31. prosinca 2016. | | Bilješka | (u kunama) | |
|--|--|-----------|--------------------|--------------------|
| | | | 2016. | 2015. |
| A | KAPITAL I REZERVE | 28 | 611.801.156 | 570.403.675 |
| I | TEMELJNI (UPISANI) KAPITAL | | 77.700.000 | 77.700.000 |
| II | KAPITALNE REZERVE | | - | - |
| III | REZERVE IZ DOBITI | 29 | 22.334.373 | 22.086.358 |
| 1. | Zakonske rezerve | | 3.885.000 | 3.636.985 |
| 2. | Rezerve za vlastite dionice | | - | - |
| 3. | Vlastite dionice i udjeli (odbima stavka) | | - | - |
| 4. | Statutarne rezerve | | - | - |
| 5. | Ostale rezerve | | 18.449.373 | 18.449.373 |
| IV | REVALORIZACIJSKE REZERVE | 29 | 64.631.940 | 64.757.928 |
| V | REZERVE FER VRIJEDNOSTI | | - | - |
| 1. | Fer vrijednost financijske imovine raspoložive za prodaju | | - | - |
| 2. | Učinkoviti dio zaštite novčanih tokova | | - | - |
| 3. | Učinkoviti dio zaštite neto ulaganja u inozemstvu | | - | - |
| VI | ZADRŽANA DOBIT ILI PRENESENI GUBITAK | 30 | 323.668.410 | 300.456.873 |
| 1. | Zadržana dobit | | 323.668.410 | 300.456.873 |
| 2. | Prenešeni gubitak | | - | - |
| VII | DOBIT ILI GUBITAK POSLOVNE GODINE | 30 | 62.961.796 | 45.585.716 |
| 1. | Dobit poslovne godine | | 62.961.796 | 45.585.716 |
| 2. | Gubitak poslovne godine | | - | - |
| VIII | MANJINSKI (NEKONTROLIRAJUĆI) INTERES | 31 | 60.504.637 | 59.816.800 |
| B | REZERVIRANJA | 32 | 1.618.758 | 2.311.271 |
| 1. | Rezerviranja za mirovine, otpremnine i slične obveze | | - | - |
| 2. | Rezerviranja za porezne obveze | | - | - |
| 3. | Rezerviranja za započete sudske sporove | | 1.618.758 | 2.311.271 |
| 4. | Rezerviranja za troškove obnavljanja prirodnih bogatstava | | - | - |
| 5. | Rezerviranja za troškove u jamstvenim rokovima | | - | - |
| 6. | Druga rezerviranja | | - | - |
| C | DUGOROČNE OBVEZE | 33 | 116.204.772 | 42.334.882 |
| 1. | Obveze prema poduzetnicima unutar grupe | | - | - |
| 2. | Obveze za zajmove, depozite i slično poduzetnika unutar grupe | | - | - |
| 3. | Obveze prema društvima povezanim sudjelujućim interesom | | - | - |
| 4. | Obveze za zajmove, depozite i slično društava povezanih sudjelujućim interesom | | - | - |
| 5. | Obveze za zajmove, depozite i slično | | 22.799.472 | - |
| 6. | Obveze prema bankama i drugim financijskim institucijama | | 75.125.593 | 23.934.139 |
| 7. | Obveze za predujmove | | - | - |
| 8. | Obveze prema dobavljačima | | - | - |
| 9. | Obveze po vrijednosnim papirima | | - | - |
| 10. | Ostale dugoročne obveze | | - | - |
| 11. | Odgođena porezna obveza | | 18.279.707 | 18.400.743 |
| D | KRATKOROČNE OBVEZE | | 164.454.730 | 165.356.454 |
| 1. | Obveze prema poduzetnicima unutar grupe | | - | - |
| 2. | Obveze za zajmove, depozite i slično poduzetnika unutar grupe | | - | - |
| 3. | Obveze prema društvima povezanim sudjelujućim interesom | | - | - |
| 4. | Obveze za zajmove, depozite i slično društava povezanih sudjelujućim interesom | | - | - |
| 5. | Obveze za zajmove, depozite i slično | 37 | 619.892 | 19.113.393 |
| 6. | Obveze prema bankama i drugim financijskim institucijama | 37 | 4.954.981 | 4.474.400 |
| 7. | Obveze za predujmove | 37 | 2.874.232 | 786.900 |
| 8. | Obveze prema dobavljačima | 34 | 134.854.091 | 114.848.574 |
| 9. | Obveze po vrijednosnim papirima | | - | - |
| 10. | Obveze prema zaposlenicima | 35 | 10.587.862 | 12.019.439 |
| 11. | Obveze za poreze, doprinose i slična davanja | 36 | 10.340.796 | 13.922.000 |
| 12. | Obveze s osnove udjela u rezultatu | 37 | 195.127 | 178.900 |
| 13. | Obveze po osnovi dugotrajne imovine namijenjene prodaji | | - | - |
| 14. | Ostale kratkoročne obveze | 37 | 27.749 | 12.848 |
| E | ODGOĐENO PLAĆANJE TROŠKOVA I PRIHOD BUD. RAZD. | 38 | 5.919.297 | 6.166.761 |
| F | UKUPNO PASIVA | | 899.998.713 | 786.573.043 |
| G | IZVANBILANČNI ZAPISI | | | |

Financijske izvještaje prikazane na stranicama 1 do 27 odobrila je Uprava Društva u Čakovcu dana 17. ožujka 2017. godine

ČAKOVEČKI MLINOVI d.d. Čakovec

Stjepan Varga, ing.

Nino Varga, dipl.oec

KONSOLIDIRANI IZVJEŠTAJ O PROMJENAMA KAPITALA
 za godinu koja je završila 31. prosinca 2015

| Opis pozicije | Upisani kapital | Zakonske rezerve | Ostale rezerve | Revaloriz. rezerve | Zadržana dobit | Dobit poslovne godine | Ukupno | Manjinski interes | Sveukupno |
|---|-------------------|------------------|-------------------|--------------------|--------------------|-----------------------|--------------------|-------------------|--------------------|
| <i>Bilješka</i> | | | | | | | | | |
| Stanje 1.1. 2015. | 70.350.000 | 3.636.985 | 18.449.373 | 98.197.639 | 295.824.585 | 30.333.107 | 516.791.689 | 57.499.599 | 574.291.288 |
| Promjene računovodstvenih politika | - | - | - | - | - | - | - | - | - |
| Ispravak pogreški | - | - | - | - | - | - | - | - | - |
| Stanje 1.1.2015. (prepravljeno) | 70.350.000 | 3.636.985 | 18.449.373 | 98.197.639 | 295.824.585 | 30.333.107 | 516.791.689 | 57.499.599 | 574.291.288 |
| Dobit/gubitak razdoblja | - | - | - | - | - | 45.585.716 | 45.585.716 | 3.525.594 | 49.111.310 |
| Promjene revalorizacijskih rezervi dugotrajne materijalne i nematerijalne imovine | - | - | - | -33.948.708 | - | - | -33.439.711 | - | -33.439.711 |
| Ostale nevlasničke promjene kapitala | - | - | - | - | -500.819 | - | -500.819 | -1.208.393 | -1.709.212 |
| Povećanje temeljnog (upisanog) kapitala reinvestiranjem dobiti | 7.350.000 | - | - | - | - | -7.350.000 | - | - | - |
| Isplata udjela u dobiti/dividende | - | - | - | - | -17.850.000 | - | -17.850.000 | - | -17.850.000 |
| Prijenos u pozicije po godišnjem rasporedu | - | - | - | - | 22.983.107 | -22.983.107 | - | - | - |
| Stanje 31.12.2015. | 77.700.000 | 3.636.985 | 18.449.373 | 64.757.928 | 300.456.873 | 45.585.716 | 510.586.875 | 59.816.800 | 570.403.675 |
| Ostala sveobuhvatna dobit | - | - | - | - | - | - | - | - | - |
| Sveobuhvatna dobit ili gubitak | - | - | - | - | - | - | - | - | - |
| Transakcije s vlasnicima priznate direktno u kapitalu | - | - | - | - | - | - | - | - | - |

KONSOLIDIRANI IZVJEŠTAJ O PROMJENAMA KAPITALA
 za godinu koja je završila 31. prosinca 2015

| Opis pozicije | Upisani kapital | Zakonske rezerve | Ostale rezerve | Revaloriz. rezerve | Zadržana dobit | Dobit poslovne godine | Ukupno | Manjinski interes | Sveukupno |
|--|-------------------|------------------|-------------------|--------------------|--------------------|-----------------------|--------------------|-------------------|--------------------|
| <i>Bilješka</i> | | | | | | | | | |
| Stanje 1.1. 2015. | 77.700.000 | 3.636.985 | 18.449.373 | 64.757.928 | 300.456.873 | 45.585.716 | 510.586.875 | 59.816.800 | 570.403.675 |
| <i>Promjene računovodstvenih politika</i> | - | - | - | - | - | - | - | - | - |
| <i>Ispravak pogreški</i> | - | - | - | - | - | - | - | - | - |
| Stanje 1. 1. 2015. (prepravljeno) | 77.700.000 | 3.636.985 | 18.449.373 | 64.757.928 | 300.456.873 | 45.585.716 | 510.586.875 | 59.816.800 | 570.403.675 |
| <i>Dobit/gubitak razdoblja</i> | - | - | - | - | - | 62.961.796 | 62.961.796 | 4.343.453 | 67.305.249 |
| <i>Promjene revalorizacijskih rezervi dugotrajne materijalne i nematerijalne imovine</i> | - | - | - | -125.988 | - | - | -125.988 | - | -125.988 |
| <i>Ostale nevlasničke promjene kapitala</i> | - | - | - | - | -7.951.164 | - | -7.951.164 | -3.655.616 | -11.606.780 |
| <i>Povećanje temeljnog (upisanog) kapitala reinvestiranjem dobiti</i> | - | - | - | - | - | - | - | - | - |
| <i>Isplata udjela u dobiti/dividende</i> | - | - | - | - | -14.175.000 | - | -14.175.000 | - | -14.175.000 |
| <i>Prijenos u pozicije po godišnjem rasporedu</i> | - | 248.015 | - | - | 45.337.701 | -45.585.716 | - | - | - |
| Stanje 31.12.2015. | 77.700.000 | 3.885.000 | 18.449.373 | 64.631.940 | 323.668.410 | 62.961.796 | 551.296.519 | 60.504.637 | 611.801.156 |
| <i>Ostala sveobuhvatna dobit</i> | - | - | - | - | - | - | - | - | - |
| <i>Sveobuhvatna dobit ili gubitak</i> | - | - | - | - | - | - | - | - | - |
| <i>Transakcije s vlasnicima priznate direktno u kapitalu</i> | - | - | - | - | - | - | - | - | - |

| IZVJEŠTAJ O NOVČANOM TIJEKU INDIREKTNIA METODA za godinu koja je završila 31. prosinca 2016. | | Bilješka | (u kunama) | |
|---|--|----------|---------------------|--------------------|
| | | | 2016. | 2015. |
| NOVČANI TIJEK OD POSLOVNIH AKTIVNOSTI | | | | |
| 1. | Dobit prije oporezivanja | | 68.903.578 | 55.555.031 |
| 2. | Usklađenja: | | 22.052.193 | 27.261.697 |
| a | Amortizacija | | 28.990.414 | 33.017.690 |
| b | Dobici i gubici od prodaje i vrijednosna usklađenja dugotrajne materijalne i nematerijalne imovine | | -165.888 | -74.127 |
| c | Dobici i gubici od prodaje, nerealizirani dobici i gubici i vrijednosna usklađenja financijske imovine | | | |
| d | Prihodi od kamata i dividendi | | -8.794.669 | -8.047.750 |
| e | Rashodi od kamata | | 2.714.849 | 2.635.272 |
| f | Rezerviranja | | -692.513 | -269.388 |
| g | Tečajne razlike (nerealizirane) | | | |
| h | Ostala usklađenja za nenovčane transakcije i nereal. dobitke i gubitke | | | |
| I | Povećanje ili smanjenje novčanih tokova prije promjena u radnom kapitalu | | 90.955.771 | 82.816.728 |
| 3. | Promjene u radnom kapitalu | | -3.166.223 | -22.914.814 |
| a | Povećanje ili smanjenje kratkoročnih obveza | | 17.057.564 | 6.085.308 |
| b | Povećanje ili smanjenje kratkotrajnih potraživanja | | -5.234.967 | -441.434 |
| c | Povećanje ili smanjenje zaliha | | -13.183.777 | -25.516.426 |
| d | Ostala povećanja ili smanjenja radnog kapitala | | -1.805.043 | -3.042.262 |
| II | Novac iz poslovanja | | 87.789.548 | 59.901.914 |
| 4. | Novčani izdaci za kamate | | -2.714.849 | -2.635.272 |
| 5. | Plaćeni porez na dobit | | -1.598.329 | -6.443.721 |
| A | NETO NOVČANI TOKOVI OD POSLOVNIH AKTIVNOSTI | | 83.476.370 | 50.822.921 |
| NOVČANI TOKOVI OD INVESTICIJSKIH AKTIVNOSTI | | | | |
| 1. | Novčani primici od prodaje dugotrajne materijalne i nematerijalne imovine | | 165.888 | 74.127 |
| 2. | Novčani primici od prodaje financijskih instrumenata | | | |
| 3. | Novčani primici od kamata | | 2.675.699 | 3.875.183 |
| 4. | Novčani primici od dividendi | | 6.118.970 | 4.172.567 |
| 5. | Novčani primici s osnove povrata danih zajmova i štednih uloga | | | |
| 6. | Ostali novčani primici od investicijskih aktivnosti | | | |
| III | Ukupno novčani primici od investicijskih aktivnosti | | 8.960.557 | 8.121.877 |
| 1. | Novčani izdaci za kupnju dugotrajne materijalne i nematerijalne imovine | | -115.463.039 | -35.397.899 |
| 2. | Novčani izdaci za stjecanje financijskih instrumenata | | | |
| 3. | Novčani izdaci s osnove danih zajmova i štednih uloga za razdoblje | | | |
| 4. | Stjecanje ovisnog društva, umanjeno za stečeni novac | | | |
| 5. | Ostali novčani izdaci od investicijskih aktivnosti | | -1.204.000 | |
| IV | Ukupno novčani izdaci od investicijskih aktivnosti | | -116.667.039 | -35.397.899 |
| B | NETO NOVČANI TOKOVI OD INVESTICIJSKIH AKTIVNOSTI | | -107.706.482 | -27.276.022 |
| NOVČANI TOKOVI OD FINACIJSKIH AKTIVNOSTI | | | | |
| 1. | Novčani primici od povećanja temeljnog (upisanog) kapitala | | | |
| 2. | Novčani primici od izdavanja vlasničkih i dužničkih financijskih instrumenata | | | |
| 3. | Novčani primici od glavnice kredita, pozajmica i drugih posudbi | | 74.471.507 | |
| 4. | Ostali novčani primici od financijskih aktivnosti | | | 3.516.785 |
| V | Ukupno novčani primici od financijskih aktivnosti | | 74.471.507 | 3.516.785 |
| 1. | Novčani izdaci za otplatu glavnice kredita, pozajmica i drugih posudbi i dužničkih financijskih instrumenata | | -18.493.501 | -8.772.039 |
| 2. | Novčani izdaci za isplatu dividendi | | -14.175.000 | -17.850.000 |
| 3. | Novčani izdaci za financijski najam | | | |
| 4. | Novčani izdaci za otkup vlastitih dionica i smanjenje temeljnog (upisanog) kapitala | | | |
| 5. | Ostali novčani izdaci od financijskih aktivnosti | | -13.510.732 | |
| VI | Ukupno novčani izdaci od financijskih aktivnosti | | -46.179.233 | -26.622.039 |
| C | NETO NOVČANI TOKOVI OD FINACIJSKIH AKTIVNOSTI | | 28.292.274 | -23.105.254 |
| 1. | Nerealizirane tečajne razlike po novcu i novčanim ekvivalentima | | | |
| D | NETO POVEĆANJE ILI SMANJENJE NOVČANIH TOKOVA | | 4.062.162 | 441.645 |
| E | NOVAC I NOVČANI EKVIVALENTI NA POČETKU RADZOBLLJA | | 8.784.257 | 8.342.612 |
| F | NOVAC I NOVČANI EKVIVALENTI NA KRAJU RAZDOBLJA | | 12.846.419 | 8.784.257 |

BILJEŠKA 1 - OPĆI PODACI

Čakovečki mlinovi d.d. Čakovec, Mlinska 1. (u daljnjem tekstu: **Društvo**) uskladilo je opće akte sa Zakonom o trgovačkim društvima te je na osnovu istih Trgovački sud u Varaždinu Rješenjem Tt-95/482-2 dana 4. prosinca 1995. godine upisao Društvo u sudski registar. Temeljni kapital Društva na dan 31.12.2016. iznosi 77.700.000,00 kn i podijeljen je na 105.000 dionica nominalne vrijednosti 740 kn

Poslovni računi društva otvoreni su kod: Privredne banke d.d. Zagreb IBAN: HR2623400091116005907, Raiffeisenbank Austrija d.d. Zagreb IBAN: HR8124840081101841873, Erste & Steiermarkische bank d.d. Zagreb IBAN: HR4924020061100031817, te kod Zagrebačke banke d.d. Zagreb IBAN: HR9223600001102561339.

Djelatnost Društva

Društvo ostvaruje pretežni dio prihoda obavljanjem djelatnosti proizvodnje prehrambenih proizvoda (kruha, brašna, peciva, keksa, vafla, tjestenina, kaša, jestivih ulja), te prometa prehrambenim proizvodima. Ostale registrirane djelatnosti društva su: skladištenje robe, djelatnost ostalih agencija u prometu, tehničko ispitivanje i analiza, djelatnosti pakiranja, instalacijski, završni građevinski i opći mehanički radovi za vlastite potrebe, otkup poljoprivrednih proizvoda, uzgoj usjeva, vrtnoga i ukrasnoga bilja, uzgoj stoke, peradi i ostalih životinja, uzgoj usjeva i uzgoj stoke, peradi i ostalih životinja (mješovita proizvodnja), uslužne djelatnosti u biljnoj proizvodnji i stočarstvu, osim veterinarskih usluga.

Organi društva

Uprava Društva: Predsjednik Uprave: Stjepan Varga, član Uprave: Nino Varga.

Nadzorni Odbor: Zoran Štefulj (predsjednik), Ružica Varga, Katarina Varga, Vladimir Bulić, Ana Grašić, Lidija Posavec, Marija Drvoderić.

Skupština: Čine je svi dioničari Društva, a predsjednika prema čl. 50 Statuta Društva određuje Nadzorni odbor za svaku Skupštinu. Dionice Društva nalaze se u kotaciji dioničarskih društava Zagrebačke burze i njima se redovno trguje.

Povezana društva

Na dan 31. prosinca 2016. Grupa se sastoji od Matice i pet ovisnih društava s područja Republike Hrvatske u većinskom vlasništvu Matice, te jednog društva koji je u većinskom vlasništvu ovisnog društva:

| 2016. | 2015. |
|--------------------------------------|--------------------------------------|
| Radnik d.d. Opatija (52,48%) | Radnik d.d. Opatija (52,48%) |
| Trgovina Krk d.d. Malinska (86,15%) | Trgovina Krk d.d. Malinska (86,15%) |
| METSS d.o.o. Čakovec (100 %) | METSS d.o.o. Čakovec (100 %) |
| Vražap d.o.o. Zadar (100 %) | Vražap d.o.o. Zadar (100 %) |
| Trgostil d. d. D. Stubica (76,53%) | Trgostil d. d. D. Stubica (73,15%) |
| Trgocentar d. d. Virovitica (52,03%) | Trgocentar d. d. Virovitica (52,03%) |

BILJEŠKA 2 - SAŽETAK ZNAČAJNIJIH RAČUNOVODSTVENIH POLITIKA

Slijedi prikaz značajnih računovodstvenih politika usvojenih za pripremu ovih konsolidiranih financijskih izvještaja. Ove računovodstvene politike dosljedno su primjenjivane za sva razdoblja uključena u ove izvještaje, osim tamo gdje je drugačije navedeno.

2.1 Osnove sastavljanja

Konsolidirana financijska izvješća pripremljena su u skladu s Međunarodnim standardima financijskog izvještavanja (MSFI) koje je odobrila EU. Konsolidirana financijska izvješća su također u skladu sa hrvatskim Zakonom o računovodstvu koji se poziva na MSFI-je koje je odobrila EU.

Usvojene računovodstvene politike su sukladne prošlogodišnjim osim ako drugačije nije navedeno i objavljeno.

(a) Novi i izmijenjeni standardi koje je Društvo usvojilo

Društvo je za svoje izvještajno razdoblje koje započinje 1. siječnja 2016. godine usvojilo sljedeće nove i dopunjene standarde koje je usvojila Europska unija i koji su relevantni za financijske izvještaje Društva:

- Iskazivanje stjecanja udjela u zajedničkom upravljanju – Dodaci MSFI-ju 11
- Metoda udjela u nekonsolidiranim financijskim izvještajima – Dodaci MRS-u 27
- Inicijativa za objavom – Dodaci MRS-u 1
- Godišnja poboljšanja za izvještajni ciklus od 2012. do 2014. godine sastoje se od promjena na četiri standarda (MSFI 5, MSFI 7, MRS 19, MRS 34)

Usvajanje ovih poboljšanja nije imalo utjecaja na tekuće razdoblje kao ni na prethodna razdoblja, te vjerojatno neće imati utjecaja na buduća razdoblja.

b) Standardi i tumačenja koji još nisu usvojeni

Objavljeno je nekoliko novih standarda i smjernica koji nisu obvezni za izvještajna razdoblja koja završavaju 31. prosinca 2016. godine i koje Društvo nije ranije usvojilo. Ne očekuje se da će ovi standardi i tumačenja imati značajan utjecaj na financijske izvještaje Društva:

MSFI 9 Financijski instrumenti i povezani dodaci raznim drugim standardima (na snazi za godišnja razdoblja koja počinju na dan ili nakon 1. siječnja 2018. godine).

MSFI 9 regulira klasifikaciju, mjerenje i prestanak priznavanja financijske imovine i financijskih obveza i uvodi nova pravila za računovodstvo zaštite. Uprava Društva procijenila je sljedeće moguće efekte primjene novog standarda MSFI 9 na svoje financijske izvještaje:

- Grupa ne očekuje da će nova pravila o klasifikaciji, mjerenju i prestanku priznavanja imati utjecaj na njegovu financijsku imovinu i obveze.
- Neće biti nikakvog učinka na iskazivanje financijskih obveza Grupe jer novi zahtjevi isključivo utječu na iskazivanje financijskih obveza koje su priznate po fer vrijednosti u računu dobiti i gubitka, a Društvo takvih obveza nema.
- Nova pravila računovodstva zaštite neće imati utjecaja na Grupe budući da ne koristi instrumente zaštite.
- Novi model umanjenja vrijednosti jest model očekivanog kreditnog gubitka (ECL) koji može dovesti do ranijeg priznavanja kreditnih gubitaka. Grupe još nije procijenilo utjecaj novih pravila rezerviranja za umanjenje vrijednosti. Uprava će navedeni standard usvojiti s datumom stupanja na snagu.

MSFI 15 Prihodi od ugovora s kupcima i povezani dodaci raznim drugim standardima (na snazi za godišnja razdoblja koja počinju na dan ili nakon 1. siječnja 2018. godine). On će zamijeniti MRS 18 koji pokriva ugovore za robu i usluge i MRS 11 koji pokriva ugovore o izgradnji. Novi standard temelji se na načelu da se prihodi priznaju kada se kontrola nad dobrima ili uslugama prenosi na kupca tako da pojam kontrole zamjenjuje postojeći pojam rizika i koristi.

U ovom trenutku, nije moguće donijeti razumnu kvantitativnu procjenu učinka novog standarda na trenutnu politiku priznavanja prihoda.

MSFI 16 Najmovi (na snazi za godišnja razdoblja koja počinju na dan ili nakon 1. siječnja 2019. godine.) Novi standard utvrđuje načela za priznavanje, mjerenje, prezentiranje i objavu o najmovima.

- MSFI 16 ukida klasifikaciju najmova kao poslovnih ili financijskih najmova kako je zahtijevano MRS-om 17 i, umjesto toga, uvodi računovodstveni model jednog najma. MSFI 16 će rezultirati u priznavanju gotovo svih najmova u bilanci. Standardom se uklanja dosadašnja razlika između poslovnih i financijskih najmova te se zahtijeva priznavanje imovine (pravo na korištenje iznajmljene imovine) i financijskih obveza plaćanja najma za gotovo sve ugovore o najmu. Neobavezno izuzeće postoji za kratkotrajne najmove i najmove male vrijednosti.
- Utjecaj će se vidjeti i u računu dobiti i gubitka jer je ukupni trošak u pravilu veći u prvim godinama najma, a manji u kasnijim godinama najma. Usto će se poslovni rashodi zamijeniti kamatama i amortizacijom, pa će se promijeniti i ključni metrički podaci kao što je EBITDA.
- Novčani tok od poslovnih aktivnosti bit će veći jer se plaćanja glavnice obveze za najam klasificiraju u financijske aktivnosti. Samo se plaćanja kamata mogu i dalje iskazivati kao novčani tokovi od poslovnih aktivnosti.

Konsolidirani financijski izvještaji Grupe izrađeni su primjenom metode povijesnog troška koji su promijenjeni zbog:

- obavljene revalorizacije zemljišta i građevinskih objekata u 2007. , 2011. i 2015. godini.
- vrednovanja financijske imovine raspoložive za trgovanje po fer vrijednosti u računu dobiti i gubitka.
- obavljene revalorizacije financijske imovine raspoložive za prodaju do tržne vrijednosti.

Sastavljanje financijskih izvještaja sukladno Međunarodnim standardima financijskog izvještavanja (MSFI) zahtijeva upotrebu određenih ključnih računovodstvenih procjena. Također se od Uprave zahtijeva da se služi prosudbama u procesu primjene računovodstvenih politika Društva. Područja gdje su pretpostavke i procjene značajne za financijske izvještaje prikazana su u Bilješci 4.

2.2 Konsolidacija

Podružnice su sva društva nad kojima Društvo ima kontrolu nad financijskim i poslovnim politikama, što u pravilu uključuje više od pola glasačkih prava. Postojanje i učinak potencijalnih prava glasa koja se mogu iskoristiti ili zamijeniti razmatraju se prilikom procjene da li Društvo ima kontrolu nad drugim poslovnim subjektom. Podružnice su u potpunosti konsolidirane od datuma na koji je kontrola stvarno prenesena na Grupi, te isključene iz konsolidacije od dana gubitka kontrole.

Metoda kupnje koristi se za iskazivanje stjecanja podružnica od strane Društva. Trošak kupnje mjeri se kao fer vrijednost dane imovine, izdanih glavničnih instrumenata, te nastalih ili preuzetih obveza na dan kupnje, uvećan za troškove neposredno povezane s kupnjom. Stečena prepoznatljiva imovina, obveze i potencijalne obveze u poslovnoj kombinaciji inicijalno se mjere po fer vrijednosti na dan stjecanja, neovisno o manjinskom udjelu. Višak troška stjecanja iznad fer vrijednosti udjela Društva u neto stečenoj imovini podružnice, iskazuje se kao goodwill. Ako je trošak stjecanja manji od fer vrijednosti neto stečene imovine podružnice, razlika se priznaje izravno u rezervama .

Sve transakcije unutar Društva, stanja i nerealizirani dobiti od transakcija unutar društava Društva eliminirani su pri konsolidaciji. Isto tako eliminiraju se i nerealizirani dobiti i gubici, osim ako postoje dokazi o umanjenju vrijednosti prenesene imovine. Prema potrebi, računovodstvene politike podružnica izmijenjene su kako bi se uskladile s politikama koje primjenjuje Društvo.

2.3 Izvještavanje o poslovnim segmentima

Poslovni segment je grupa poslovnih aktivnosti vezanih za proizvode ili usluge koje su podložne određenim rizicima i koristima i razlikuju se od rizika i koristi drugih poslovnih segmenata uz koje je vezana određena imovina. Zemljopisni segment odnosi se na aktivnosti vezane za proizvode ili usluge unutar određenog zemljopisnog okruženja koje su podložne određenim rizicima i koristima i razlikuju se od rizika i koristi segmenata koji posluju u drugim gospodarskim okruženjima. izvještavanje o poslovnim segmentima provedeno je u okviru konsolidiranih financijskih izvještaja.

2.4 Strane valute

(a) Funkcionalna i izvještajna valuta

Stavke uključene u financijske izvještaje svake pojedine članice Društva iskazane su u valuti primarnog gospodarskog okruženja u kojem Društvo posluje (funkcionalna valuta). Financijski izvještaji prikazani su u kunama, što predstavlja funkcionalnu i izvještajnu valutu Društva.

(b) Transakcije i stanja u stranoj valuti

Transakcije u stranim sredstvima plaćanja prevode se u funkcionalnu valutu tako da se iznosi u stranim sredstvima plaćanja preračunavaju po tečaju na dan transakcije. Dobici ili gubici od tečajnih razlika, koji nastaju prilikom podmirenja tih transakcija i preračuna monetarne imovine i obveza izraženih u stranim valutama, priznaju se u računu dobiti i gubitka. Službeni tečaj hrvatske valute u odnosu na ostale za Društvo značajne valute bio je

| <u>Valuta</u> | <u>31. prosinca 2016. g</u> | <u>31. prosinca 2015. g</u> |
|---------------|-----------------------------|-----------------------------|
| 1 EUR | 7,557787 kn | 7,635047 kn |
| 1 CHF | 7,035735 kn | 7,059683 kn |
| 1 USD | 7,168536 kn | 6,991801 kn |

2.5 Nekretnine, postrojenja i oprema

Nekretnine, postrojenja i oprema iskazani su u bilanci po povijesnom trošku umanjenom za akumuliranu amortizaciju osim zemljišta koje je iskazano po revaloriziranoj vrijednosti. Povijesni trošak uključuje trošak koji je izravno povezan sa stjecanjem imovine. Povećanje knjigovodstvene vrijednosti nastalo revalorizacijom zemljišta i građevinskih objekata u 2007., 2011. i 2015. godini iskazano je kao revalorizacijska pričuva u dioničkoj glavnici.

Naknadni izdaci uključuju se u knjigovodstvenu vrijednost imovine ili se, po potrebi, priznaju kao zasebna imovina samo ako će Društvo imati buduće ekonomske koristi od spomenute imovine, te ako se trošak imovine može pouzdano mjeriti. Svi ostali troškovi investicijskog i tekućeg održavanja terete račun dobiti i gubitka u financijskom razdoblju u kojem su nastali.

Zemljište i imovina u pripremi se ne amortizira. Amortizacija ostale imovine obračunava se primjenom pravocrtne metode u svrhu alokacije troška te imovine tijekom njenog procijenjenog korisnog vijeka uporabe. Amortizacija se obračunava za svako sredstvo sve do potpune amortizacije sredstva ili do rezidualne vrijednosti sredstva ako je značajna.

Procijenjeni korisni vijek uporabe i godišnja stopa amortizacije utvrđene su kako slijedi:

| | | |
|----------------------|----------------|---------------|
| Zgrade | 10 - 40 godina | od 2,5% - 10% |
| Oprema | 2 - 10 godina | od 10% - 50% |
| Transportna sredstva | 4 - 5 godina | od 20% - 25% |

Rezidualna vrijednost imovine i korisni vijek uporabe pregledavaju se na svaki datum bilance i po potrebi usklađuju.

U slučaju da je knjigovodstveni iznos imovine veći od procijenjenog nadoknadivog iznosa, razlika se otpisuje do nadoknadivog iznosa (bilješka 2.7).

Dobici i gubici nastali prodajom određuju se usporedbom prihoda i knjigovodstvene vrijednosti sredstva i uključuju se u ostale dobitke - neto u računu dobiti i gubitka.

2.6 Nematerijalna imovina

(a) Goodwill

Goodwill predstavlja razliku između fer vrijednosti troška stjecanja i fer vrijednosti udjela Društva u neto prepoznatljivoj imovini stečene podružnice na dan stjecanja. Goodwill nastao stjecanjem podružnica iskazan je u okviru nematerijalne imovine.

Zasebno iskazan goodwill godišnje se provjerava zbog umanjenja vrijednosti, te se iskazuje po trošku stjecanja umanjenom za akumulirane gubitke od umanjenja vrijednosti. (Bilješka 2.7) Gubici od umanjenja vrijednosti goodwilla se ne ukidaju. Goodwill se alocira na jedinice stvaranja novca za potrebe testiranja umanjenja vrijednosti. Alokacija se provodi na one jedinice stvaranja novca za koje se očekuje da će imati koristi od poslovnog spajanja u kojem je nastao goodwill. Društvo alocira goodwill na svaki poslovni segment gdje ostvaruje poslovne aktivnosti. Dobici i gubici od prodaje poslovnog subjekta uključuju knjigovodstvenu vrijednost goodwilla koja se odnosi na prodani Subjekt.

(b) Software

Licence za software kapitaliziraju se na temelju troškova stjecanja i troškova koji nastaju dovođenjem software-a

(c) Ostala prava

Ostala prava su iskazana po povijesnom trošku, imaju ograničen vijek uporabe i iskazuju se po trošku umanjenom za akumuliranu amortizaciju. Amortizacija se obračunava pravocrtnom metodom kako bi se alocirao trošak ostalih prava tijekom njihovog procijenjenog vijeka uporabe (5 godina).

2.7 Umanjenje vrijednosti nefinancijske imovine

Godišnje se ispituje umanjenje vrijednosti imovine koja ima neograničen korisni vijek uporabe i koja se ne amortizira. Imovina koja se amortizira pregledava se zbog umanjenja vrijednosti kada događaji ili promijenjene okolnosti ukazuju na to da knjigovodstvena vrijednost možda nije nadoknadiva. Gubitak od umanjenja vrijednosti priznaje se kao razlika između knjigovodstvene vrijednosti imovine i njenog nadoknadivog iznosa. Nadoknadivi iznos je fer vrijednost imovine umanjena za troškove prodaje ili vrijednost imovine u uporabi, ovisno o tome koji je viši. Za potrebe procjene umanjenja vrijednosti, imovina se grupira na najniži nivo kako bi se pojedinačno utvrdio novčani tok (jedinice stvaranja novca). Nefinancijska imovina, osim goodwilla, za koju je iskazan gubitak od umanjenja vrijednosti, provjerava se na svaki datum izvještavanja radi mogućeg ukidanja umanjenja vrijednosti.

2.8 Financijska imovina

Financijsku imovinu klasificiramo u sljedeće kategorije: financijska imovina po fer vrijednosti u računu dobiti i gubitka, financijska imovina raspoloživa za prodaju, te krediti i potraživanja. Klasifikacija ovisi o svrsi za koju je financijska imovina stečena. Uprava klasificira financijsku imovinu kod početnog priznavanja i procjenjuje tu klasifikaciju na svaki datum izvještavanja.

(a) Financijska imovina po fer vrijednosti u računu dobiti i gubitka

U ovoj kategoriji nalazi se financijska imovina namijenjena trgovanju. Financijska se imovina klasificira u ovu kategoriju ako je stečena prvenstveno u svrhu prodaje u kratkom roku, koja je kod početnog priznavanja klasificirana po fer vrijednosti u računu dobiti i gubitka. Imovina u ovoj kategoriji klasificirana je kao kratkotrajna imovina.

Financijska imovina iskazana po fer vrijednosti u računu dobiti i gubitka početno se priznaju po fer vrijednosti, a trošak transakcije iskazuje se u računu dobiti i gubitka. Dobici i gubici nastali promjenama fer vrijednosti ove financijske imovine iskazuju se u računu dobiti i gubitka u okviru "ostali dobiti/(gubici) - neto" u razdoblju u kojem su nastali.

(b) Krediti i potraživanja

Kredit i potraživanja predstavljaju nederivativnu financijsku imovinu s fiksnim ili odredivim plaćanjem koja ne kotira na aktivnom tržištu. Iskazana je u okviru kratkotrajne imovine, osim imovine s dospijećem dužim od 12 mjeseci nakon datuma bilance. Takva se imovina klasificira kao dugotrajna imovina.

(c) Financijska imovina raspoloživa za prodaju

Financijska imovina raspoloživa za prodaju predstavlja nederivativnu imovinu koja je iskazana u ovoj kategoriji ili nije klasificirana u neku drugu kategoriju. Uključena je u dugotrajnu imovinu osim ako Uprava nema namjeru prodati je unutar razdoblja od 12 mjeseci od datuma bilance. Financijska imovina raspoloživa za prodaju iskazuje se po fer vrijednosti.

Promjene u fer vrijednosti financijske imovine klasificirane kao raspoložive za prodaju priznaju se u kapitalu u okviru pozicije "revalorizacijske rezerve".

Fer vrijednosti ulaganja koja kotiraju na burzi temelje se na tekućim cijenama ponude. Ako tržište za neko financijsko sredstvo nije aktivno (kao i za vrijednosnice koje ne kotiraju), Društvo utvrđuje fer vrijednost pomoću tehnika procjene vrijednosti koje uzimaju u obzir nedavne transakcije pod uobičajenim trgovačkim uvjetima, te usporedbu s drugim sličnim instrumentima.

Na svaki datum bilance Grupe procjenjuje postoje li objektivni dokazi o umanjuju vrijednosti financijske imovine ili grupe financijskih sredstava. Provjera umanjnja vrijednosti kredita i potraživanja opisana je u Bilješki 2.11.

2.9 Najmovi

(a) Društvo je najmodavac

Imovina dana pod poslovni najam amortizira se tijekom očekivanog vijeka trajanja jednako kao ostala slična imovina. Prihod od najma evidentira se ravnomjerno tijekom trajanja najma, osim ako ne postoji druga sustavna osnova koja bolje predstavlja vremenski okvir u kojem se sučeljavaju korist od najma i amortiziranje imovine dane u najam.

(b) Društvo je najmoprimac

Kad Društvo unajmljuje određene nekretnine, postrojenja i opremu pri čemu Društvo snosi sve rizike i koristi vlasništva najmovi se klasificiraju kao financijski najmovi. Financijski najmovi se kapitaliziraju na početku najma prema fer vrijednosti unajmljene nekretnine ili sadašnje vrijednosti minimalne najamnine ovisno o tome što je niže. Svako plaćanje razvrstava se na obveze i financijske rashode. Kamatni rashodi iskazuju se u računu dobiti i gubitka tijekom razdoblja najma. Unajmljena imovina amortizira se po korisnom vijeku upotrebe sredstva ili trajanju najma ovisno o tome što je kraće.

Najmovi u kojima Društvo ne snosi bitan udio rizika i koristi vlasništva klasificiraju se kao operativni najmovi. Plaćanja po osnovi operativnih najмова iskazuju se u računu dobiti i gubitka u razdoblju trajanja najma.

2.10 Zalihe

Zalihe se iskazuju po trošku nabave. Trošak nabave sadrži sve troškove vezane za nabavu robe i izračunava se na temelju ponderiranih prosječnih nabavnih cijena. Neto ostvariva vrijednost predstavlja procjenu prodajne cijene u redovnom tijeku poslovanja umanjenu za varijabilne troškove prodaje. Prema potrebi obavlja se ispravak vrijednosti oštećenih zaliha te zaliha kojima je prošao rok upotrebe.

2.11 Potraživanja od kupaca i potraživanja po kreditima

Potraživanja od kupaca početno se priznaju po fer vrijednosti, a naknadno se mjere umanjena za ispravak vrijednosti. Ispravak vrijednosti potraživanja od kupaca provodi se kada postoje objektivni dokazi da Društvo neće moći naplatiti sva svoja potraživanja u skladu s dogovorenim uvjetima. Značajne financijske poteškoće dužnika, vjerojatnost dužnikovog stečaja te neizvršenje ili propusti u plaćanjima, smatraju se pokazateljima umanjena vrijednosti potraživanja od kupaca. Iznos ispravka vrijednosti utvrđuje se kao razlika između knjigovodstvene vrijednosti i nadoknadivog iznosa potraživanja. Iznosi ispravka vrijednosti potraživanja iskazuju se u računu dobiti i gubitka u okviru ostalih troškova poslovanja.

2.12 Novac i novčani ekvivalenti

Novac i novčani ekvivalenti obuhvaćaju gotovinu, depozite kod banaka po viđenju .

2.13 Posudbe

Posudbe se početno priznaju po fer vrijednosti, umanjenoj za troškove transakcije. U budućim razdobljima, posudbe se iskazuju po amortiziranom trošku; sve razlike između primitaka (umanjenih za troškove transakcije) i otkupne vrijednosti priznaju se u računu dobiti i gubitka tijekom razdoblja trajanja posudbe, koristeći metodu efektivne kamatne stope.

Posudbe se klasificiraju kao kratkoročne obveze, osim ako Društvo ima bezuvjetno pravo odgoditi podmirenje obveze najmanje 12 mjeseci nakon datuma bilance.

2.14 Odgođeni porez na dobit

Iznos odgođenog poreza obračunava se metodom bilančne obveze, na privremene razlike između porezne osnovice imovine i obveza i njihove knjigovodstvene vrijednosti u financijskim izvještajima. Međutim, odgođeni porez se ne priznaje ako proizlazi iz početnog priznavanja imovine ili obveza u transakciji koja nije poslovno spajanje i koje u vrijeme transakcije ne utječe na računovodstvenu dobit niti na oporezivu dobit (porezni gubitak).

2.15 Primanja zaposlenih

(a) Obveze za mirovine i ostale obveze nakon umirovljenja

U toku redovnog poslovanja prilikom isplata plaća Društva u ime svojih zaposlenika koji su članovi obveznih mirovinskih fondova obavlja redovita plaćanja doprinosa sukladno zakonu. Obvezni mirovinski doprinosi fondovima iskazuju se kao dio troška plaća kada se obračunaju. Društvo nema dodatni mirovinski plan te stoga nema nikakvih drugih obveza u svezi s mirovinama zaposlenika.

(b) Otpremnine

Obveze za otpremnine se priznaju kad Društvo prekine radni odnos zaposlenika prije normalnog datuma umirovljenja ili odlukom zaposlenika da dragovoljno prihvati prekid radnog odnosa u zamjenu za naknadu. Društvo priznaje obveze za otpremnine kada je dokazivo preuzelo obvezu da prekine radni odnos sa sadašnjim zaposlenicima, na osnovu detaljnog formalnog plana bez mogućnosti da od njega odustane ili osigurava otpremnine kao rezultat ponude da potakne dragovoljno raskidanje radnog odnosa.

(c) Kratkoročna primanja zaposlenih

Društvo priznaje rezerviranje za bonuse kada postoji ugovorna obveza ili praksa iz prošlosti na temelju koje je nastala izvedena obveza.

2.16 Rezerviranja

Rezerviranja za troškove garancija i sudske sporove priznaju se ako Društvo ima sadašnju zakonsku ili izvedenu obvezu kao posljedicu prošlog događaja, ako je vjerojatno da će biti potreban odljev resursa radi podmirivanja obveze, te ako se iznos obveze može pouzdano procijeniti.

Rezerviranja se mjere po sadašnjoj vrijednosti troškova za koje se očekuje da će biti potrebni za podmirenje obveze, korištenjem diskontne stope prije poreza, koja odražava tekuće tržišne procjene vremenske vrijednosti novca kao i rizike koji su specifični za navedenu obvezu. Iznos rezerviranja povećava se u svakom razdoblju da se odrazi proteklo vrijeme.

2.17 Priznavanje prihoda

Prihodi se sastoje od fer vrijednosti primljene naknade ili potraživanja za prodanu robu ili usluge tijekom redovnog poslovanja Društva. Prihodi su iskazani u iznosima koji su umanjeni za porez na dodanu vrijednost, procijenjene povrate, rabate i diskonte i nakon eliminacije prodaje unutar Društva. Prihodi se priznaju kako slijedi:

(a) Prihodi od prodaje proizvoda i robe

Prihodi od veleprodaje robe smatraju se prihodom u trenutku kada Društvo obavi isporuke proizvoda ili robe kupcu, kada kupac prihvati isporučene proizvode ili robu i kada je naplativost nastalih potraživanja relativno sigurna. Prihodi od maloprodaje robe priznaju se u trenutku prodaje robe kupcu. Prihodi od maloprodaje uglavnom se ostvaruju u gotovini ili putem kreditnih kartica. Iskazani prihodi uključuju naknade za kreditne kartice koje se iskazuju u okviru ostalih troškova poslovanja.

(b) Prihodi od usluga

Prihodi od usluga priznaju se u razdoblju u kojem su usluge obavljene, prema stup-nju dovršenosti, na osnovu udjela stvarno obavljenih usluga u odnosu na ukupne usluge koje se trebaju obaviti.

(c) Prihod od kamata

Prihodi od kamata priznaju se na vremenski proporcionalnoj osnovi koristeći metodu efektivne kamatne stope.

(d) Prihod od dividendi

Prihodi od dividendi priznaju se kada je ustanovljeno pravo na isplatu dividende.

BILJEŠKA 3 - UPRAVLJANJE FINACIJSKIM RIZIKOM

3.1 Čimbenici financijskog rizika

Aktivnosti koje Grupa obavlja izlažu je raznim financijskim rizicima: valutnom riziku, kreditnom riziku, riziku likvidnosti, kamatnom riziku novčanog toka i riziku fer vrijednosti kamatne stope. Društvo nema formalni program upravljanja rizicima, međutim, cjelokupno upravljanje rizicima obavlja Odjel financija Društva.

(a) Valutni rizik

Grupa većinu prihoda ostvaruje na domaćem tržištu u hrvatskim kunama te za ovaj dio ne postoji rizik izloženosti promjeni tečajeva inozemnih valuta. Međutim, nabavu materijala i robe Grupa jednim dijelom ostvaruje na inozemnom tržištu. Zbog toga je Grupa izložena valutnom riziku koji proizlazi iz raznih promjena tečajeva stranih valuta vezanih uglavnom uz euro i mogu utjecati na buduće poslovne rezultate i novčane tokove. U ovom dijelu Grupa ne koristi derivativne instrumente za aktivnu zaštitu od izloženosti valutnom riziku.

(b) Kreditni rizik

Kratkotrajna imovina Grupe koja može dovesti do kreditnog rizika sastoji se uglavnom od novčanih sredstava, potraživanja od kupaca i ostalih potraživanja. Prodajne politike Grupe osiguravaju da se prodaja obavlja kupcima koji imaju odgovarajuću kreditnu povijest. Ostali dio potraživanja od kupaca nije značajan zbog disperzije na vrlo veliki broj kupaca, pojedinačno malih stanja, te strogih mjera naplate i isporuke od strane Grupe. Dio potraživanja Grupa osigurava mjenicama i zadužnicama. Grupa primjenjuje politike koje ograničavaju visinu izloženosti kreditnom riziku prema bilo kojoj financijskoj ustanovi.

(c) Rizik likvidnosti

Razborito upravljanje rizikom likvidnosti podrazumijeva održavanje dostatne količine novca, osiguravanje raspoloživosti financijskih sredstava adekvatnim iznosom ugovorenih kreditnih linija i sposobnost podmirenja svih obveza. Cilj Grupe je održavanje fleksibilnosti financiranja na način da ugovorene kreditne linije budu dostupne. Odjel financija redovito prati razinu dostupnih izvora novčanih sredstava.

(d) Kamatni rizik novčanog toka i rizik fer vrijednosti kamatne stope

Budući da Grupa ima značajnu imovinu koja ostvaruje prihod od kamata, prihodi Grupe i novčani tok iz poslovnih aktivnosti mogu biti u značajnoj mjeri ovisni o promjenama tržišnih kamatnih stopa.

Kamatni rizik Grupe može proizići iz dugoročnih kredita. Krediti odobreni po promjenjivim stopama izlažu Grupu riziku kamatne stope novčanog toka. Krediti odobreni po fiksnim stopama izlažu Grupu riziku fer vrijednosti kamatne stope. Grupa ne koristi derivativne instrumente za aktivnu zaštitu od izloženosti kamatnog rizika novčanog toka i rizika fer vrijednosti kamatne stope.

BILJEŠKA 4 - KLJUČNE RAČUNOVODSTVENE PROCJENE

Procjene se kontinuirano vrednuju i zasnivaju se na iskustvu i drugim čimbenicima, uključujući očekivanja budućih događaja za koje se smatra da su prihvatljiva pod postojećim okolnostima. Grupa izrađuje procjene i stvara pretpostavke vezane za budućnost. Proizašle računovodstvene procjene su, po definiciji, u rijetkim slučajevima izjednačene sa stvarnim rezultatima. U nastavku se navode procjene i pretpostavke koje bi mogle uzrokovati značajan rizik usklađivanja knjigovodstvenih iznosa imovine i obveza u sljedećoj financijskoj godini.

4.1 Procjena fer vrijednosti

Fer vrijednost financijskih instrumenata kojima se trguje na aktivnim tržištima temelji se na kotiranim tržišnim cijenama na dan bilance. Kotirana tržišna cijena koja se koristi za utvrđivanje fer vrijednosti financijske imovine predstavlja tekuću cijenu ponude. Fer vrijednost financijskih instrumenata kojima se ne trguje na aktivnom tržištu određena je uporabom tehnika procjena vrijednosti. Grupa koristi razne metode i utvrđuje pretpostavke koje se temelje na tržišnim uvjetima na dan bilance. Smatra se da je nominalna vrijednost potraživanja od kupaca umanjena za ispravak vrijednosti i obveza prema dobavljačima približno jednaka njihovoj fer vrijednosti.

4.2 Procjena umanjenja vrijednosti goodwilla

Goodwill se godišnje provjerava zbog umanjenja vrijednosti u skladu s računovodstvenom politikom navedenom u Bilješci 2.7. Nadoknadiivi iznosi jedinica koje stvaraju novac utvrđuju se na osnovi izračuna vrijednosti u uporabi. Ovi izračuni zahtijevaju korištenje procjena.

BILJEŠKA 5 PRIHODI

| (u kunama) | <u>2016.</u> | <u>2015</u> |
|--|----------------------|----------------------|
| Prihodi od prodaje: | | |
| Prihodi od prodaje u zemlji | 115.534.816 | 125.554.942 |
| Prihodi od prodaje u inozemstvu | 7.315.136 | 4.486.158 |
| Prihodi od prodaje robe u zemlji | 1.000.224.700 | 985.251.757 |
| Ostali prihodi od prodaje | 21.262.524 | 15.401.068 |
| Ukupno prihodi od prodaje | 1.144.337.176 | 1.130.693.925 |
| Ostali poslovni prihodi: | | |
| Prihodi po naplaćenim otpisanim potraživanjima | 5.196.898 | 1.226.914 |
| Prihodi od odobrenih rabata | 57.604.749 | 56.452.528 |
| Prihodi od ukidanja rezervacija i naknadno naplaćeni prihodi | 1.294.032 | 587.224 |
| Prihodi od inventurnih viškova | 3.078.705 | 1.261.126 |
| Ostali poslovni prihodi | 9.619.095 | 13.380.650 |
| Ukupno ostali poslovni prihodi | 76.793.479 | 72.908.442 |

BILJEŠKA 6 – TROŠKOVI SIROVINA I MATERIJALA

| (u kunama) | 2016. | 2015. |
|--|--------------------|--------------------|
| Sirovine i materijal | 87.165.523 | 91.133.149 |
| Energija | 28.735.398 | 28.245.458 |
| Rezervni dijelovi i sitni inventar | 3.508.640 | 2.424.226 |
| Ukupno troškovi sirovine i materijala | 119.409.561 | 121.802.833 |

BILJEŠKA 7 – NABAVNA VRIJEDNOST PRODANE ROBE

| (u kunama) | 2016. | 2015. |
|----------------------------|--------------------|--------------------|
| Troškovi prodane robe | 770.404.312 | 761.828.509 |
| Ukupno prodane robe | 770.404.312 | 761.828.509 |

BILJEŠKA 8 – TROŠKOVI VANJSKIH USLUGA

| (u kunama) | 2016. | 2015. |
|-------------------------------------|-------------------|-------------------|
| Troškovi usluga (prijevodne i HPT) | 10.687.493 | 11.714.604 |
| Usluge održavanja i servisne usluge | 8.021.343 | 9.519.931 |
| Usluge zakupa | 12.966.999 | 14.978.256 |
| Usluge promidžbe | 4.286.133 | 3.597.840 |
| Intelektualne i osobne usluge | 3.635.145 | 3.042.248 |
| Komunalne usluge | 4.117.671 | 5.170.529 |
| Ostali vanjski troškovi | 5.326.807 | 2.310.359 |
| Ukupno vanjskih usluga | 49.041.591 | 50.333.766 |

BILJEŠKA 9 – TROŠKOVI ZAPOSLENIH

| (u kunama) | 2016. | 2015. |
|-----------------------------------|--------------------|--------------------|
| Neto plaće | 97.418.219 | 94.793.341 |
| Porez i doprinosi iz plaće | 30.383.135 | 29.725.245 |
| Doprinosi na plaću | 21.489.677 | 21.141.015 |
| Ukupno troškovi zaposlenih | 149.291.031 | 145.659.601 |

Na dan 31. prosinca 2016. godine Grupa ima 2.341 zaposlenih (u 2015.: 2.224).

BILJEŠKA 10 – AMORTIZACIJA

| (u kunama) | 2016. | 2015. |
|---|-------------------|-------------------|
| Amortizacija dugotrajne nematerijalne imovine | 805.918 | 855.528 |
| Amortizacija dugotrajne materijalne imovine | 28.184.496 | 32.162.162 |
| Ukupno amortizacija | 28.990.414 | 33.017.690 |

BILJEŠKA 11 – OSTALI TROŠKOVI

| (u kunama) | 2016. | 2015. |
|---|-------------------|-------------------|
| Dnevnice za putovanja i putni troškovi | 308.526 | 201.676 |
| Naknade troškova zaposlenima, darovi i pomoći | 17.460.566 | 16.734.788 |
| Naknade članovima nadzora poduzeća | 762.067 | 486.864 |
| Troškovi reprezentacije | 690.510 | 266.190 |
| Troškovi premija osiguranja | 2.962.292 | 1.909.005 |
| Bankarske usluge i troškovi platnog prometa | 3.131.139 | 4.097.941 |
| Doprinosi i članarine | 2.617.714 | 3.195.947 |
| Porezi koji ne ovise o poreznom rezultatu | 422.156 | 335.305 |
| Takse | 1.817.907 | 71.096 |
| Ostali nematerijalni troškovi | 4.079.309 | 4.688.699 |
| Ukupno ostali troškovi | 34.252.186 | 31.987.511 |

BILJEŠKA 12 – USKLAĐENJE VRIJEDNOSTI DUGOTRAJNE I KRATKOTRAJNE IMOVINE

Troškove vrijednosnog usklađenja kratkotrajne imovine čine vrijednosna usklađenja po osnovi ispravka vrijednosti potraživanja od kupaca za isporučena dobra i obavljene usluge, ako je od dospijeca potraživanja do kraja poreznog razdoblja proteklo više od 90 dana, a ista nisu naplaćena do petnaestog dana prije dana podnošenja porezne prijave, te ostala vrijednosna usklađenja po potraživanjima koja su utužena. U 2016. godini obračunati su troškovi za usklađenja vrijednosti kratkotrajne imovine u iznosu do 443.276kn (u 2015.: 3.263.704 kn).

BILJEŠKA 13 – REZERVIRANJA

Grupa priznaje rezerviranje za neiskorištene godišnje odmone na neto principu kao razliku početnog i završnog stanja obveza za neiskorištene godišnje odmone za koje se očekuje da će biti plaćeni kao kratkoročna obveza, uz evidentiranje razlike u iznosu od 491.664kn (u 2015.: 314.718 kn).

BILJEŠKA 14 – OSTALI POSLOVNI RASHODI

| (u kunama) | 2016. | 2015. |
|---|------------------|------------------|
| Naknadno utvrđeni troškovi poslovanja | 66.259 | 232.437 |
| Troškovi naknadno odobrenih rabata | 2.966.561 | 2.668.187 |
| Manjkovi i provalne krađe | 1.977.578 | 700.025 |
| Troškovi nabavne vrijednosti prodanih sirovina i materijala | 1.054.222 | 60.679 |
| Ostali poslovni rashodi | 787.350 | 890.099 |
| Ukupno ostali poslovni rashodi | 6.851.970 | 4.551.427 |

BILJEŠKA 15 – NETO FINACIJSKI PRIHODI

| (u kunama) | 2016. | 2015. |
|---|------------------|------------------|
| Financijski prihodi | | |
| Kamate od kredita i depozita | 2.675.699 | 3.870.693 |
| Prihodi od udjela u dobiti | 6.118.970 | 4.172.567 |
| Pozitivne tečajne razlike | 632.781 | 461.755 |
| Nerealizirani dobiti (prihodi) od financijske imovine | 267.267 | 90.355 |
| Ostali financijski prihodi | 28.957 | 43.203 |
| | 9.723.674 | 8.638.573 |
| Financijski rashodi | | |
| Kamate na kredite | 2.714.849 | 2.635.272 |
| Negativne tečajne razlike | 1.264.738 | 573.477 |
| Nerealizirani gubici | 7.200 | 123.334 |
| Gubici od prodaje dionica | 4.034 | 62.990 |
| | 3.990.821 | 3.395.073 |
| Neto financijski prihodi | 5.732.853 | 5.243.500 |

BILJEŠKA 16 – UDIO U DOBITI/ GUBITKU OD DRUŠTAVA POVEZANIH SUDJELUJUĆIM INTERESOM

Na ovoj poziciji u konsolidiranim izvještajima Grupe priznato je povećanje ulaganja na ime udjela u dobiti poduzetnika u kojem Grupa ima značajan utjecaj na poduzetnika (posjeduje između 20 – 50% dionica -Pogača Babin Kuk d.o.o. s udjelom od 33,33%, a udjeli nisu razvrstane u financijsku imovinu koja se drži za trgovanje. Ulaganja koja se obračunavaju metodom udjela, a koja su početno priznata po trošku stjecanja, ali se kasnije knjigovodstvena vrijednost tog ulaganja usklađuje (povećava ili smanjuje) za promjene udjela Grupe u neto imovini pridruženog trgovačkog društva. Na ovoj poziciji iskazano je povećanje ulaganja u neto iznosu od 123.896 kn (u 2015.g.: smanjenje ulaganja u neto iznosu od 29.344 kn).

BILJEŠKA 17 – POREZ NA DOBIT

| (u kunama) | 2016. | 2015. |
|--|------------------|------------------|
| Dobit prije oporezivanja | 68.903.578 | 58.663.266 |
| Neoporezivi prihodi | -64.309.953 | -29.479.286 |
| Porezno nepriznati rashodi | 3.396.004 | 3.034.625 |
| Neoporezivi gubitak | - | - |
| Korigirana porezna osnovica | 7.991.646 | 32.218.605 |
| Obveza poreza na dobit za tekuću godinu (20%) | 1.598.329 | 6.443.721 |

Sukladno važećoj poreznoj regulativi pojedina društvo u Grupi su u prijavi poreza na dobit priznala na ime reinvestirane dobiti iznos od 60.204.150 kn kao poreznu olakšicu poreza na dobit što je rezultiralo umanjnjem tekućeg poreza na dobit u iznosu od 12.040.830 kn. Ovaj najznačajniji dio smanjenja porezne obveze proizlazi iz zakonodavne mogućnosti smanjenja porezne osnovice za reinvestiranu dobit. Ukoliko povećanje temeljnog kapitala ne bude registrirano do 31. listopada 2017. godine porezna olakšica će sukladno odredbama važeće regulative biti stornirana što bi rezultiralo poreznim troškom od 4.406.850 kn sa pripadajućim kamatama. Odluke o reinvestiranju dijela dobiti i posljedičnom povećanju kapitala podložna je konačnom odobrenju Glavne skupštine pojedinog trgovačkog društva.

U skladu s lokalnim propisima, porezna uprava može u bilo koje doba pregledati knjige i evidencije Društva u razdoblju od 3 godine nakon isteka godine u kojoj je porezna obveza iskazana, te može uvesti dodatne porezne obveze i kazne.

BILJEŠKA 18 – NEMATERIJALNA IMOVINA

| | 31.12.2015. | Nova nabava i obračun amortizacije | Prijenos i promjene vrijednosti | Rashodovanje i prodaja | 31.12.2016. |
|--|-------------------|--|---------------------------------------|---------------------------|-------------------|
| <i>Nabavna vrijednost</i> | | | | | |
| Goodwill | 12.444.299 | - | -6.806.577 | - | 5.637.722 |
| Software, ulaganje u tuđu imovinu | 7.241.933 | 801.653 | - | - | 8.043.586 |
| Ostala nematerijalna imovina | 1.720.566 | 89.187 | - | -48.702 | 1.761.051 |
| Ukupno bruto vrijednost | 21.406.798 | 877.807 | -6.806.577 | -48.702 | 15.442.359 |
| <i>Ispravak vrijednosti</i> | | | | | |
| Goodwill | | | | | |
| Software, ulaganje u uđu imovinu | 3.283.504 | 770.585 | - | - | 4.054.089 |
| Ostala nematerijalna imovina | 1.123.017 | 203.496 | - | -12.630 | 1.313.883 |
| Ukupno ispravak vrijednosti | 4.406.521 | 974.081 | - | -12.630 | 5.367.972 |
| <i>Knjigovodstvena vrijednost</i> | | | | | |
| Goodwill | 12.444.299 | - | - | - | 5.637.722 |
| Software, ulaganje u uđu imovinu | 3.958.429 | - | - | - | 3.989.497 |
| Ostala nematerijalna imovina | 597.549 | - | - | - | 447.168 |
| Ukupno knjigovodstvena vrijednost | 17.000.277 | - | - | - | 10.074.387 |

/ i / Višak troška stjecanja iznad fer vrijednosti Društva u neto stečenoj imovini ovisnog društva Vražap d.o.o. Zadar u postupku konsolidacije iskazuje se kao goodwill.

/ ii / U prethodnim godinama izvršeno je ulaganje na tuđim nekretninama - u zakupljenom poslovnom prostoru, te je isto iskazano kao nematerijalna imovina po trošku nabave, kao i nabava licenci i računalnih programa.

BILJEŠKA 19 – DUGOTRAJNA MATERIJALNA IMOVINA

| Nabavna vrijednost | 31.12.2015. | Nova nabava i obračun amortizacije | Prijenos i promjene vrijednosti | Rashodovanje i prodaja | 31.12.2016. |
|--|--------------------|------------------------------------|---------------------------------|------------------------|--------------------|
| Zemljišta | 98.011.681 | 4.521.367 | - | -914.642 | 101.618.406 |
| nabavna vrijednost | 54.572.690 | 4.521.367 | - | -914.642 | 58.179.415 |
| revalorizirana vrijednost | 43.438.991 | - | - | - | 43.438.991 |
| Građevinski objekti | 427.994.260 | 40.832.047 | - | -484.949 | 468.341.358 |
| nabavna vrijednost | 362.973.977 | 40.832.047 | - | -484.949 | 403.321.075 |
| revalorizirana vrijednost | 65.020.283 | - | - | - | 65.020.283 |
| Postrojenja, oprema, alati i transport | 237.933.981 | 69.750.233 | - | -18.348.513 | 289.335.701 |
| Ostala materijalna imovina | 11.597.280 | 2.144.479 | - | -1.775.815 | 11.965.944 |
| Ukupno bruto vrijednost | 775.537.202 | 117.248.126 | - | -21.523.919 | 871.261.410 |
| Ispravak vrijednosti | | | | | |
| Građevinski objekti | 223.964.342 | 14.538.856 | - | - | 238.503.198 |
| Postrojenja, oprema, alati i transport | 221.447.459 | 8.799.569 | - | -18.115.329 | 212.131.699 |
| Ostala materijalna imovina | 6.842.951 | 191.790 | - | - | 7.034.741 |
| Ukupno ispravak vrijednosti | 452.254.752 | 23.530.215 | - | -18.115.329 | 457.669.638 |
| Knjigovodstvena vrijednost | | | | | |
| Zemljišta | 98.011.681 | | | | 101.618.406 |
| Građevinski objekti | 204.029.918 | | | | 229.838.160 |
| Postrojenja, oprema, alati i transport | 16.486.522 | | | | 77.204.002 |
| Ostala materijalna imovina | 4.754.329 | | | | 4.931.203 |
| Ukupno knjigovodstvena vrijednost | 323.282.451 | | | | 413.591.772 |

/ i / U 2016. završena su značajna ulaganja u dugotrajnu materijalnu imovinu u Matici kao i gotovo svim članicama Grupe. gdje su uložena značajna sredstva u proizvodne i prodajne objekte i opremu. Najznačajnije ulaganje je ulaganje u opremu mlina, a koje je stavljeno u uporabu do kraja 2016. godine

/ ii/ Matica je u 2015. izvršila ponovnu procjenu zemljišta i građevinskih objekata industrijske proizvodnje, koje su predmet revalorizacije, koristeći usluge neovisnog procjenitelja. Učinak nove procjene doveo je do smanjenja do sada revaloriziranog iznosa procijenjenog zemljišta i građevinskih objekata industrijske proizvodnje. Nova procijenjena vrijednost zemljišta iznosi 20.012.096 kn od čega revalorizirana vrijednost zemljišta iznosi 14.592.305 kn, nova procijenjena vrijednost građevinskih objekata industrijske proizvodnje iznosi 39.463.795 kn od čega revalorizirana vrijednost proizašla iz revalorizacije građevinskih objekata industrijske proizvodnje iznosi 32.960.685 kn.

/ iii/ Kao sredstvo osiguranja dugoročnih kredita založena je dugotrajna materijalna imovina u Virovitici, te Zadru.

BILJEŠKA 20 – ULAGANJE U NEKRETNINE

| Nabavna vrijednost | 31.12.2015. | Nova nabava i obračun amortizacije | Prijenos i promjene vrijednosti | Rashodovanje i prodaja | 31.12.2016. |
|---|--------------------|------------------------------------|---------------------------------|------------------------|--------------------|
| Zemljišta | 15.804.655 | 427 | - | -388.483 | 15.416.599 |
| Građevinski objekti | 109.161.824 | 1.077.930 | - | -209.446 | 110.030.308 |
| Ukupno bruto vrijednost | 124.966.479 | 1.078.357 | - | -597.929 | 125.446.907 |
| Ispravak vrijednosti | | | | | |
| Ulaganje u nekretnine - građevinski objekti | 94.381.115 | 4.654.281 | - | -209.446 | 98.825.950 |
| Ukupno ispravak vrijednosti | 94.381.115 | 4.654.281 | - | -209.446 | 98.825.950 |

Knjigovodstvena vrijednost

| | | |
|------------------------------|-------------------|-------------------|
| Ulaganje u nekretnine | 30.585.364 | 26.620.957 |
|------------------------------|-------------------|-------------------|

/i/ Ulaganje u nekretnine obuhvaća nekretnine na području Međimurja, Opatije i Virovitice. Većim dijelom radi se o nekretninama koja su u najmu povezanog društva METSS d.o.o. Čakovec, a manjim dijelom daju se i ostalim korisnicima.

/ii/ Ulaganje se vodi po metodi troška ulaganja. Obračun amortizacije provodi se po istoj metodi kao i za sredstva koje Društvo koristi za vlastitu djelatnost. Obračunata amortizacija ulaganja u nekretnine koje se daju u najam u 2016. godini iznosi 4.654.281 kn (u 2015: 6.374.105 kn).

/iii/ Troškovi održavanja nekretnina kojim se produžava njihov ekonomski vijek trajanja kapitalizirani su i prikazani su kao povećanje vrijednosti ulaganja

BILJEŠKA 21– DUGOTRAJNA FINACIJSKA IMOVINA

| (u kunama) | 2016. | 2015. |
|---|-------------------|-------------------|
| Dionice i udjeli u povezanim društvima /i/ | - | - |
| Dani zajmovi, depoziti i sl./ii/ | 16.265.303 | 104.550 |
| Ostala dugotrajna financijska imovina /iii/ | 18.814.503 | 9.294.618 |
| Ulaganja koja se obračunavaju metodom udjela /iv/ | 1.584.652 | 1.460.756 |
| Ukupno dugotrajna financijska imovina | 36.664.458 | 10.859.924 |

/i/ U odvojenim financijskim izvještajima u okviru pozicije dionice i udjeli u povezanim društvima iskazano je ulaganje po metodi troška ulaganja u dionice Radnik d.d. Opatija za stjecanje 52,48 % ukupne vrijednosti temeljnog kapitala tog društva, ulaganje u Trgovinu Krk d.d. Malinska za stjecanje 86,15 % temeljnog kapitala tog društva, te ulaganje u društvo METSS d.o.o. Čakovec u kojem društvo ima 100% udjela u temeljnom kapitalu, ulaganje u društvu Vražap d.o.o. Zadar u kojem društvo ima 100% udjela u temeljnom kapitalu, ulaganje u društvo Trgostil d.d. Donja Stubica za stjecanje 75,84 % temeljnog kapitala tog društva, te ulaganje Trgocentar d.d. Virovitica za stjecanje 52,03% temeljnog kapitala tog društva . U procesu konsolidacije ove vrijednosti u iznosu od 71.423.671 kn su eliminirane.

Neto knjigovodstvena vrijednost kao razlika imovine i obveza, te neto dobit tekuće godine svakog od povezanog društva prikazana je za 2016. godinu i usporedno za 2015.godinu u nastavku kako slijedi:

| Naziv društva: | 2016.godina | | 2015.godina | |
|-----------------------------|------------------------|------------------------------|------------------------|---------------------|
| | Neto knjig. vrijednost | Dobit /gubitak tekuće godine | Neto knjig. vrijednost | Dobit tekuće godine |
| Radnik d.d. Opatija | 43.833.173 | 998.396 | 43.274.918 | 821.624 |
| Trgostil d.d. Donja Stubica | 71.768.068 | 9.628.974 | 64.922.567 | 7.379.647 |
| Trgovina Krk d.d. Malinska | 135.310.383 | 15.889.272 | 124.163.458 | 16.452.918 |
| METSS d.o.o. Čakovec | 106.307.316 | 18.065.279 | 89.055.874 | 18.159.578 |
| Trgocentar d.d. Virovitica | 8.518.399 | -1.233.413 | 9.630.776 | -2.345.399 |
| Vražap d.o.o. Zadar | -231.231 | -1.097.402 | 866.171 | -954.941 |
| | 321.672.935 | 41.252.710 | 331.913.764 | 39.513.427 |

/ii/ Pretežni dio odnosi se na zajam odobren trgovačkom društvima izvan grupe. Na dan bilance iznos tog zajma iznosio je 17.005.021 kn, od čega je dio zajma od 15.785.081 kn dospijea dužeg od jedne godine, te je zbog toga iskazan u okviru dugotrajne financijske imovine, dok je razlika od 1.219.940 kn koja dospijeva u 2017. godini iskazana u okviru kratkotrajne financijske imovine. Iznos zajma odobren je uz valutnu klauzulu u EUR, uz fiksnu kamatnu stopu od 5,14 % te rok otplate do 1.1.2027 u jednakim mjesečnim anuitetima, uz mogućnost prijevremene ili djelomične otplate zajma. Ugovoreni zajam osiguran je zalogom na nekretninama, te bjanko zadužnicama sa solidarnim jamstvima članova društva.

/iii/ Ostala dugotrajna financijska imovina u najvećem dijelu odnosi se na ulaganje evidentirano po trošku stjecanja udjela u društvu NARODNI TRGOVAČKI LANAC d.o.o. Seseve od 11.834.616,67 kn, ulaganje u financijsku imovinu raspoloživu za prodaju u iznosu od 6.798.307 kn, te ostalu dugotrajnu financijsku imovinu.

/ iv/ U okviru ove pozicije financijske imovine iskazuju se ulaganja koja se obračunavaju metodom udjela, a koja su početno priznata po trošku stjecanja, ali se kasnije knjigovodstvena vrijednost tog ulaganja usklađuje (povećava ili smanjuje) za promjene udjela Grupe u neto imovini trgovačkog društva u koje je izvršeno ulaganje, a u kojem Grupa ima značajan utjecaj na pridruženog poduzetnika (posjeduje između 20 – 50 % dionica “pridruženog poduzetnika”) a udjeli nisu razvrstane u financijsku imovinu koja se drži za trgovanje. Na ovoj poziciji iskazano je ulaganje u Pogača Babin Kuk d.o.o. U 2016. godini priznato je povećanje ulaganja na ime udjela u dobiti i gubitku navedenih pravnih osoba u neto iznosu od 94.552 kn (u 2015.g.: smanjenje 29.344 kn)

BILJEŠKA 22 – ODGOĐENA POREZNA IMOVINA

| (u kunama) | 2016. | 2015. |
|---|----------------|----------------|
| Odgođena privremena razlika poreza na dobit | 414.902 | 425.536 |
| Ukupno odgođena porezna imovina | 414.902 | 425.536 |

Na ovoj poziciji iskazani su učinci privremenih poreznih razlika za rashode koji nisu bili porezno priznati te su uvećali poreznu osnovicu. Sastoji se od obračunatog poreza na dobit u iznosu od 414.902 kn (2015.:425.536 kn) po osnovi nerealiziranog gubitka od fer vrednovanja dionica. Iznos odgođenog poreza povećava zadržane dobitke, a nije raspodjeljiv dioničarima.

| (u kunama) | Porezna osnovica | 2016. |
|---|------------------|---------|
| Stanje odgođene porezne imovine 01.01.2016. | | 425.536 |
| Povećanje porezne imovine | | - |
| Smanjenje porezne imovine | -53.170 | -10.634 |
| Stanje odgođene porezne imovine 31.12.2016. | | 414.902 |

BILJEŠKA 23– NOVAC

| (u kunama) | 2016. | 2015. |
|-----------------------|-------------------|------------------|
| Žiro račun i blagajna | 12.726.390 | 8.599.320 |
| Devizni račun | 120.029 | 184.937 |
| Ukupno novac | 12.846.419 | 8.784.257 |

Imovina u obliku novca iskazana je u kunama. Računi u bankama koji glase na inozemna sredstva plaćanja iskazana su u hrvatskoj valutnoj jedinici pomoću srednjeg tečaja Hrvatske Narodne banke na dan bilance

BILJEŠKA 24 – POTRAŽIVANJA OD KUPACA I OSTALA POTRAŽIVANJA

| (u kunama) | 2016. | 2015. |
|--|-------------------|-------------------|
| Potraživanja od kupaca /i/ | 60.967.665 | 60.692.677 |
| Ostala potraživanja /ii/ | 21.386.725 | 16.426.746 |
| Ukupno potraživanja od kupaca i ostala potraživanja | 82.354.390 | 77.119.423 |

/ i/ Potraživanja od kupaca

| (u kunama) | 2016. | 2015. |
|--|--------------------|--------------------|
| Potraživanja od kupaca u zemlji | 73.567.743 | 91.667.547 |
| Potraživanja od kupaca u inozemstvu | 1.605.894 | 1.110.350 |
| Minus: Ispravak vrijednosti utuženih i spornih potraživanja od kupaca | -14.205.972 | -32.085.220 |

| | | |
|--------------------------------------|-------------------|-------------------|
| Ukupno potraživanja od kupaca | 60.967.665 | 60.692.677 |
|--------------------------------------|-------------------|-------------------|

Potraživanja od kupaca iskazana su u visini neto fakturirane vrijednosti korigirane za vrijednosno usklađenje dospjelih i rizičnih potraživanja. U bilanci za 2016. godinu iskazan je ispravak vrijednosti potraživanja od kupaca u iznosu od 14.205.972 kn (u 2015: 32.085.220 kn), od čega na teret poslovnih prihoda tekuće godine u iznosu od 443.276 kn (u 2015: 3.263.704 kn). U 2016. godini proveden je definitivni otpis - isknjiženje potraživanja od utuženih i spornih potraživanja od kupaca kod kojih je zaključen stečajni postupak ili završen postupak likvidacije i izvršeno brisanje iz sudskog registra i po kojima nije izgledna bilo kakva naplata.

/ ii / Ostala potraživanja

| (u kunama) | 2016. | 2015. |
|--|-------------------|-------------------|
| Potraživanja od zaposlenih | 6.035.994 | 5.304.813 |
| Potraživanja od države i dr. institucija | 9.160.862 | 3.421.743 |
| Ostala potraživanja | 7.595.793 | 9.106.114 |
| Minus: Ispravak utuženih potraživanja od zaposlenih | -1.405.924 | -1.405.924 |
| Ukupno ostala potraživanja | 21.386.725 | 16.426.746 |

BILJEŠKA 25 – ZALIHE

| (u kunama) | 2016. | 2015. |
|---------------------------|--------------------|--------------------|
| Sirovine i materijal | 38.083.527 | 38.194.144 |
| Gotovi proizvodi | 4.413.907 | 3.552.269 |
| Trgovačka roba | 134.637.882 | 122.990.658 |
| Dani predujmovi za zalihe | 1.095.043 | 309.511 |
| Ukupno zalihe | 178.230.359 | 165.046.582 |

Zalihe se iskazuju po trošku nabave ili neto očekivanoj prodajnoj vrijednosti, ovisno o tome koja je niža. Na svaki dan bilance obavlja se provjera oštećenih zaliha i zaliha kojima je prošao rok upotrebe.

Početkom 2017. godine dani predujmovi su zatvoreni isporukom materijala i robe od strane dobavljača.

BILJEŠKA 26 - KRATKOTRAJNA FINACIJSKA IMOVINA

| (u kunama) | 2016. | 2015. |
|--|--------------------|--------------------|
| Ulaganja u vrijednosne papire / i / | 1.299.727 | 1.166.162 |
| Dani zajmovi, depoziti i slično / ii / | 136.392.398 | 136.487.380 |
| Ostala financijska imovina / iii / | 59.084 | 12.391.469 |
| Ukupno kratkotrajna financijska imovina | 137.751.209 | 150.045.011 |

/ i / Ulaganje u dionice namijenjene trgovanju evidentirano je po metodi fer vrijednosti. Dobitak ili gubitak koji proizlazi iz promjene fer vrijednosti financijske imovine priznat je u računu dobiti i gubitka tekuće godine.

/ ii / Kratkotrajni depoziti kod banaka sastoje se od potraživanja po depozitima nominiranim u kunama i devizama kod financijskih organizacija sa rokom naplate do godinu dana.

/ iii / U okviru ove pozicije iskazano je ulaganje u investicijski fond.

BILJEŠKA 27 - PLAĆENI TROŠKOVI BUDUĆEG RAZDOBLJA I NEDOSPJELA NAPLATA PRIHODA

U okviru ove pozicije u iznosu od 509.554 kn (u 2015: 2.391.125 kn) iskazani su razgraničeni unaprijed plaćeni troškovi: zakupa, pretplate i sl., te obračunati superrabati prema ugovorima sa dobavljačima.

BILJEŠKA 28- KAPITAL

| (u kunama) | Temeljni kapital | Kapitalna dobit | Vlastite dionice | Ukupno |
|----------------------------------|-------------------|-----------------|------------------|-------------------|
| Stanje 1. siječnja 2015. | 70.350.000 | - | - | 70.350.000 |
| Povećanje temeljnog kapitala | 7.350.000 | - | - | 7.350.000 |
| Kupnja vlastitih dionica | - | - | - | - |
| Stanje 31. prosinca 2015. | 77.700.000 | - | - | 77.700.000 |
| Povećanje temeljnog kapitala | - | - | - | - |
| Prodaja vlastitih dionica | - | - | - | - |
| Stanje 31. prosinca 2016. | 77.700.000 | - | - | 77.700.000 |

Temeljni kapital Društva na dan 31. prosinca 2016. godine iznosi 77.700.000 kuna a podijeljen je u 105.000 dionica. Nominalna vrijednost jedne dionice iznosi 740 kuna. Sve izdane dionice su u potpunosti plaćene. Društvo u svom portfelju nema vlastitih dionica.

Uprava Društva predložila je, a Skupština Društva prihvatila, da se sukladno Zakonu o porezu na dobit za iznos od 7.350.000 dobiti tekućeg razdoblja iz 2014. godine poveća temeljni kapital Društva. Povećanje temeljnog kapitala provedeno je na način da se svakoj od postojećih (ukupno 105.000 dionica) poveća nominalni iznos od 70 kn. Nakon povećanja i upisa u sudski registar temeljni kapital Društva na dan 31.12.2016. godine iznosi 77.700.000 kn i podijeljen je na 105.000 redovnih dionica pojedinačnog nominalnog iznosa 740 kn.

BILJEŠKA 29 - PRIČUVE

| (u kunama) | Revalorizacijske pričuve | Zakonske pričuve | Ostale pričuve | Ukupno |
|----------------------------------|--------------------------|------------------|-------------------|--------------------|
| Stanje 1. siječnja 2015. | 98.197.639 | 3.636.985 | 18.449.373 | 120.283.997 |
| Povećanje revalorizacije / i / | - | - | - | - |
| Smanjenje revalorizacije / ii / | (33.439.710) | - | - | (33.439.710) |
| Ostalo | - | - | - | - |
| Stanje 31. prosinca 2015. | 64.757.929 | 3.636.985 | 18.449.373 | 86.844.287 |
| Povećanje revalorizacije / i / | - | 248.015 | - | 248.015 |
| Smanjenje revalorizacije / ii / | (125.989) | - | - | (125.989) |
| Ostalo | - | - | - | - |
| Stanje 31. prosinca 2016. | 64.631.940 | 3.885.000 | 18.449.373 | 86.966.313 |

/i/ Revalorizacijske pričuve odnose se na učinak revalorizacije vrijednosti zemljišta i objekata na lokaciji u Međimurju i Opatiji koja je obavljena u 2006. i 2007. godini, 2011. godine (Virovitici), te u 2015. godine (Međimurje) temeljem procjene sudskog vještaka. Revalorizacijske pričuve nisu raspodjeljive.

/ii/ U 2015. godini Matica je potkraj godine izvršila ponovnu procjenu zemljišta i građevinskih objekata industrijske proizvodnje, koje su predmet revalorizacije, koristeći usluge neovisnog procjenitelja. Procjenitelj je obavio procjenu, u skladu s priznatim profesionalnim procjenjivačkim standardima i pozitivnim propisima Republike Hrvatske. Kod procjene je korištena poredbena metoda za određivanja vrijednosti zemljišta. Kod procjene vrijednosti građevinskih objekata industrijske proizvodnje korištena je troškovna metoda kod koje su uzeti u obzir normalni troškovi gradnje, te umanjene vrijednosti zbog starosti, kao i druge okolnosti koje su od utjecaja na vrijednost. Učinak nove procjene doveo je do smanjenja do sada revaloriziranog iznosa procijenjenog zemljišta i građevinskih objekata industrijske proizvodnje. Nova revalorizacijska rezerva proizašla iz revalorizacije zemljišta iznosi 11.673.844 kn, nova revalorizacijska rezerva proizašla iz revalorizacije građevinskih objekata industrijske proizvodnje iznosi 26.368.548 kn, dok je odgođena porezna obveza s naslova revalorizacije zemljišta 2.918.461 kn, a s naslova revalorizacije građevinskih objekata industrijske proizvodnje 6.592.137 kn.

/iii/ Zakonska pričuva formira se sukladno hrvatskim propisima prema kojima je Društvo dužno u zakonske pričuve unositi dvadeseti dio (5%) dobiti tekuće godine, sve dok te pričuve zajedno s kapitalnom dobiti ne dosegnu visinu od pet posto (5%) temeljnog kapitala. Ova pričuva nije raspodjeljiva.

/ iv/ Ostale pričuve nastale su prilikom privatizacije Društva i rezultat su razlike tečaja na dan rješenja o privatizaciji i denominacije kapitala Društva iz prvobitno nominirane vrijednosti u njemačkim markama u hrvatske kune.

BILJEŠKA 30 – ZADRŽANA DOBIT I DOBIT POSLOVNE GODINE

| (u kunama) | Zadržana dobit | Dobit poslovne godine | Ukupno |
|----------------------------------|--------------------|-----------------------|--------------------|
| Stanje 1. siječnja 2015. | 295.824.586 | 30.333.107 | 326.157.693 |
| Povećanje | 30.333.107 | 45.585.716 | 75.918.823 |
| Smanjenje | -17.850.000 | -30.333.107 | -48.183.107 |
| Ostalo | -7.850.820 | - | -7.850.820 |
| Stanje 31. prosinca 2015. | 300.456.873 | 45.585.716 | 346.042.589 |
| Povećanje | 45.585.716 | 62.961.796 | 108.547.512 |
| Smanjenje | -14.175.000 | -45.585.716 | -59.760.716 |
| Ostalo | -8.199.179 | - | -8.199.179 |
| Stanje 31. prosinca 2016. | 323.668.410 | 62.961.796 | 386.630.206 |

BILJEŠKA 31 – MANJINSKI INTERES

Manjinski interes odnosi se na postotak udjela u kapitalu društava koje nisu u potpunom vlasništvu matice i to: u Radniku d.d. Opatija u visini od 47,52 % temeljnog kapitala, Trgovini Krk d.d. Malinska 13,85 % temeljnog kapitala, Trgostil d.d. D. Stubica 23,47 % temeljnog kapitala, te Trgocentar d.d. Virovitica 47,97 % temeljnog kapitala.

| (u kunama) | 2016. | 2015. |
|---|-------------------|-------------------|
| Udjel manjinskih dioničara u kapitalu podružnica | 56.161.184 | 56.291.206 |
| Udjel manjinskih dioničara u tekućoj dobiti (gubitku) | 4.343.453 | 3.525.594 |
| Ukupno manjinski interes | 60.504.637 | 59.816.800 |

BILJEŠKA 32 – DUGOROČNA REZERVIRANJA

Na poziciji dugoročnih rezerviranja iskazana su rezerviranja za troškove po započetim sudskim sporovima pokrenutim protiv članica Grupe u visini utužene svote u iznosu od 1.618.758 kn (u 2015: 2.311.271 kn).

BILJEŠKA 33 – DUGOROČNE OBVEZE

Na poziciji Obveze za zajmove i depozite iskazan je iznos od 22.799.472 kn - obveza po zajmu primljen od poduzetnika s rokom otplate dužim od godinu dana i promjenljivom kamatnom stopom s krajnjim rokom dospelosti do 2021. godine.

Na poziciji Dugoročne obveze prema bankama i drugim financijskim organizacijama iskazane su:

- iznos od 17.485.922 kn - obveza po kreditu primljen od banke s rokom otplate dužim od godinu dana i promjenljivom kamatnom stopom s krajnjim rokom dospelosti do 2021. godine. Otplata kredita vrši se u mjesečnim ratama. Ugovorima o kreditu predviđena je promjenjiva kamatna stopa u visini 3-mjesečni EURIBOR plus kamatna marža u visini 4,25 postotna poena godišnje. Radi osiguranja otplate kredita upisan je zalog na nekretninama u korist banke kreditora. Osim zaloga kao instrument osiguranja date su bianco zadužnice.

- iznosu od 56.700.000 kn, a koja se odnosi na primljeni kredit od banke za refinanciranje rekonstrukcije mlinskog postrojenja. Kredit je odobren u kunama uz fiksnu kamatnu stopu i rok otplate od 6 godine u koju je uključeno i razdoblje počeka od 12 mjeseci, dok se razlika otplaćuje u 60 jednakih mjesečnih rata od kojih prva dospijeva 02.01.2018.. Društvo je na ime osiguranja kredita izdalo zadužnicu, te se obvezalo izvršiti upis založnog prava na opremi koja je bila predmet financiranja.

U okviru dugoročnih obveza na poziciji Odgođena porezna obveza iskazana je odgođena porezna obveza u ukupnom iznosu

od 18.279.707 kn s naslova revalorizacije zemljišta i revalorizacije građevinskih objekata u iznosu 20% od utvrđenog povećanja vrijednosti nekretnina.

BILJEŠKA 34– OBVEZE PREMA DOBAVLJAČIMA

| (u kunama) | 2016. | 2015. |
|---|--------------------|--------------------|
| Obveze prema dobavljačima u zemlji | 121.571.495 | 108.707.230 |
| Obveze prema dobavljačima u inozemstvu | 9.570.768 | 794.913 |
| Obveze za nefakturiranu robu | 3.711.828 | 5.346.431 |
| Ukupno obveze prema dobavljačima | 134.854.091 | 114.848.574 |

BILJEŠKA 35– OBVEZE PREMA ZAPOSLENIMA

| (u kunama) | 2016. | 2015. |
|--|-------------------|-------------------|
| Obveze za neto plaće zaposlenima | 8.079.375 | 7.912.185 |
| Obračun plaće – stimulatívni dio | 1.283.278 | 1.018.230 |
| Ostale obveze prema zaposlenima | 1.225.209 | 3.089.024 |
| Ukupno obveze prema zaposlenima | 10.587.862 | 12.019.439 |

BILJEŠKA 36 – OBVEZE ZA POREZE I DOPRINOSE PREMA DRŽAVI I DRUGIM INSTITUCIJAMA

| (u kunama) | 2016. | 2015. |
|--|-------------------|-------------------|
| Obveze za porez iz dobiti | 714.939 | 1.614.088 |
| Obveze za porez na dodanu vrijednost | 3.734.541 | 6.302.047 |
| Obveze za ostale poreze i doprinose | 5.891.316 | 6.005.865 |
| Ukupno obveze za poreze i doprinose | 10.340.796 | 13.922.000 |

BILJEŠKA 37 – OSTALE KRATKOROČNE OBVEZE

| (u kunama) | 2016. | 2015. |
|--|------------------|-------------------|
| Obaveze za zajmove, depozite i sl. | 619.892 | 19.113.393 |
| Obveze prema bankama i drugim financijskim institucijama | 4.954.981 | 4.474.400 |
| Obveze za predujmove | 2.874.232 | 786.900 |
| Obveze po vrijednosnim papirima | - | - |
| Obveze s osnove udjela u rezultatu | 195.127 | 178.900 |
| Ostale obveze | 27.749 | 12.848 |
| Ukupno ostale kratkoročne obveze | 8.671.981 | 24.566.441 |

BILJEŠKA 38 – ODGOĐENO PLAĆANJE TROŠKOVA I PRIHOD BUDUĆEG RAZDOBLJA

Odgođeno plaćanje troškova i prihod budućeg razdoblja u iznosu od 5.919.297 kn (u 2015: 6.166.761 kn) čine: obračunati troškovi za neiskorištene godišnje odmore, te troškova koji su obračunati na teret tekućeg razdoblja, a za koje nisu primljen računi (struja, komunalne usluge, premije osiguranja, rabati i najamnine u iznosu od 5.166.608 kn (u 2015: 5.866.900 kn), dok razliku u iznosu od 752.689 kn (u 2015: 299.861 kn) predstavljaju odgođeni prihodi čije je priznavanje odgođeno, jer su naplaćeni unaprijed.

BILJEŠKA 39– PREUZETE I POTENCIJALNE OBVEZE

U toku svojeg redovnog poslovanja, Grupa je ušla u različite sudske sporove, kao tužitelj i kao tuženik. Prema procjeni Uprave, temeljene na stručnoj procjeni pravnog savjetnika, koji u ime Grupe vodi navedene sporove, ishod ovih sporova neće dovesti do značajnijih gubitaka za Grupnu, te iz tog razloga nisu iskazana rezerviranja po tom osnovu osim već iskazanih.

BILJEŠKA 40 – TRANSAKCIJE S POVEZANIM STRANKAMA

U okviru osnovne djelatnosti matično društvo obavlja poslove s povezanim društvima koji uključuje kupnju roba i usluga, poslove iznajmljivanja materijalne imovine te kreditne odnose.

/i/ Ključne transakcije s povezanim društvima iz Grupe

| Potraživanja od kupaca | Potraživanje 31.12.2016 | Potraživanje 31.12.2015 | Prihoda od prodaje povezanim društvima |
|---|----------------------------|----------------------------|---|
| Potraživanje ČAKOVEČKI MLINOVI d.d. od | | | |
| METSS d.o.o. | 6.124.231 | 6.878.288 | 32.441.971 |
| Trgovina Krk d.d. | 229.521 | 147.857 | 2.220.053 |
| Radnik d.d. | 551.763 | 453.046 | 5.432.146 |
| Trgostil d.d. | 1.921.181 | 3.719.822 | 12.153.282 |
| Vražap d.o.o. | 1.396.913 | 2.021.690 | 1.434.128 |
| Potraživanje TRGOVINA KRK d.d. od | | | |
| Čakovečki mlinovi d.d. | 803 | 336 | 368.981 |
| Trgostil d.d. | 23.748 | 490.921 | 122.716 |
| METSS d.o.o. | 1.177.421 | 993.642 | 2.224.044 |
| Vražap d.o.o. | 1.407.729 | 1.352.545 | 165.007 |
| Radnik d.d. | 2.479.600 | 2.274.988 | 25.363.364 |
| Trgocentar d.d. | - | 1.261.055 | - |
| Potraživanje RADNIK d.d. od | | | |
| Čakovečki mlinovi d.d. | - | 3.105 | 37.007 |
| Trgovina Krk d.d. | - | 373.383 | 9.348.648 |
| Trgostil d.d. | 382.738 | - | - |
| METSS d.o.o. | - | - | - |
| Vražap d.o.o. | 230.836 | 327.753 | - |
| Potraživanje METSS d.o.o. od | | | |
| Čakovečki mlinovi d.d. | 556.358 | 1.263.219 | 4.283.995 |
| Trgostil d.d. | - | 322.913 | 2.016.307 |
| Trgovina Krk d.d. | 349.559 | 59.151 | 1.626.563 |
| Radnik d.d. | 19.810 | 44.038 | 185.406 |
| Trgocentar d.d. | - | 278.792 | - |
| Potraživanje VRAŽAP d.o.o. od | | | |
| Čakovečki mlinovi d.d. | 19.879 | 12.602 | 155.385 |
| Trgovina Krk d.d. | 7.306 | - | 10.809 |
| Radnik d.d. | 749 | 749 | 15.239 |
| Potraživanje TRGOSTIL d.d. od | | | |
| Čakovečki mlinovi d.d. | 818.326 | 62.394 | 143.836 |
| Trgovina Krk d.d. | - | - | 19.719 |
| METSS d.o.o. | 52.059 | 432.921 | 3.134.312 |
| Potraživanje TRGOCENTAR d.d. od | | | |
| METSS d.o.o. | 260.804 | 227.428 | 2.184.841 |
| Ukupno | 17.996.722 | 22.983.622 | 105.087.759 |
| Nerealizirana dobit u zalihama | 86.995 | 98.126 | |

/ii/ Zajmovi povezanim društvima iz Grupe

| Povezana društva | Stanje potraživanja na 31.12.2016. | Stanje potraživanja na 31.12.2015. | Iskazani financijski prihodi |
|--|---------------------------------------|---------------------------------------|---------------------------------|
| Potraživanje Trgovina Krk d.d. od | | | |
| Vražap d.o.o. | - | - | - |
| Trgocentar d.d. | 10.694.846 | 8.547.051 | 496.445 |
| Potraživanje METSS d.o.o. od | | | |
| Trgocentar d.d. | 11.861.532 | 10.386.952 | 574.822 |
| Potraživanje Radnik d.d. od | | | |
| Vražap d.o.o. Zadar | - | - | - |
| Potraživanje Čakovečki mlinovi d.d. | | | |
| Vražap d.o.o. Zadar | 6.008.302 | 4.270.328 | 218.871 |
| Trgocentar d.d. | 16.966.539 | 13.783.653 | 786.044 |
| <i>Ukupno</i> | 45.531.219 | 36.987.984 | 2.076.182 |

/iii/ Prihodi od izglasane dividende

| Povezana društva | Ostvareni prihod u 2016. | Ostvareni prihod u 2015. |
|--|--------------------------|--------------------------|
| Čakovečki mlinovi d.d. Čakovec od | | |
| Trgovina Krk d.d. Malinska | 4.211.340 | 2.807.560 |
| Radnik d.d. Opatija | 230.940 | 173.205 |
| <i>Ukupno</i> | 4.442.280 | 2.980.765 |

IZVJEŠĆE NEOVISNOG REVIZORA

Dioničarima i Upravi Društva Čakovečki mlinovi d.d.

I Mišljenje

Obavili smo reviziju konsolidiranih financijskih izvještaja društva ČAKOVEČKI MLINOVI d.d. Čakovec, Mlinska 1. ("Društvo") i njegovih podružnica (zajedno "Grupa"), koji obuhvaćaju konsolidirani izvještaj o financijskom položaju (bilancu) na 31. prosinca 2016., konsolidirani račun dobiti i gubitka, konsolidirani izvještaj o ostaloj sveobuhvatnoj dobiti, konsolidirani izvještaj o novčanim tokovima, konsolidirani izvještaj o promjenama kapitala za tada završenu godinu, te bilješke uz konsolidirane financijske izvještaje, uključujući i sažetak značajnih računovodstvenih politika

Prema našem mišljenju, priloženi konsolidirani financijski izvještaji *istinito i fer prikazuju* financijski položaj Grupe na 31. prosinca 2016., njezinu konsolidiranu financijsku uspješnost i novčane tokove za tada završenu godinu u skladu sa Zakonom o računovodstvu i Međunarodnim standardima financijskog izvještavanja (MSFI-ima).

II Osnova za mišljenje

Obavili smo našu reviziju u skladu sa Zakonom o računovodstvu, Zakonom o reviziji i Međunarodnim revizijskim standardima (MRevS-ima). Naše odgovornosti prema tim standardima su podrobnije opisane u našem izvješću neovisnog revizora u *Odjeljku o revizorovim odgovornostima za reviziju konsolidiranih financijskih izvještaja*.

Neovisni smo od Grupe u skladu s Kodeksom etike za profesionalne računovođe (IESBA Kodeks) i ispunili smo naše ostale etičke odgovornosti u skladu s IESBA Kodeksom. Vjerujemo da su revizijski dokazi koje smo dobili dostatni i primjereni da osiguraju osnovu za naše mišljenje.

III Ključna revizijska pitanja

Ključna revizijska pitanja su ona pitanja koja su bila, po našoj profesionalnoj prosudbi, od najveće važnosti za našu reviziju konsolidiranih financijskih izvještaja tekućeg razdoblja. Tim pitanjima smo se bavili u kontekstu naše revizije konsolidiranih financijskih izvještaja kao cjeline i pri formiranju našeg mišljenja o njima, i mi ne dajemo zasebno mišljenje o tim pitanjima.

Poslovni odnosi s povezanim društvima

- Dobili smo popis povezanih društva i pregled ostvarenih poslovnih transakcija s povezanim društvima u tekućem i prethodnim razdobljima i uskladili navedeni pregled s podacima iz prethodne godine i podacima iz glavne knjige tekuće godine. Uskladom nisu uočene razlike.
- Pregledom odgovarajućih računa testirali smo uzorak iskazanih poslovnih transakcija kako bismo procijenili da li su iskazani sukladno računovodstvenim politikama Društva.
- Potvrdili smo da su međukompanijski prihodi i rashodi, te salda od i prema povezanim društvima na kraju promatranog razdoblja pravilno eliminirana.

IV Ostale informacije u godišnjem izvješću

Uprava je odgovorna za ostale informacije. Ostale informacije sadrže informacije uključene u godišnje izvješće Grupe i Izjavu o primjeni kodeksa korporativnog upravljanja, ali ne uključuju konsolidirane financijske izvještaje i naše izvješće neovisnog revizora o njima.

Naše mišljenje o godišnjim konsolidiranim financijskim izvještajima ne obuhvaća ostale informacije, osim u razmjeru u kojem je to izričito navedeno u dijelu našeg izvješća neovisnog revizora pod naslovom *Izvešće o drugim zakonskim zahtjevima*, i mi ne izražavamo bilo koji oblik zaključka s izražavanjem uvjerenja o njima.

U vezi s našom revizijom godišnjih konsolidiranih financijskih izvještaja, naša je odgovornost pročitati ostale informacije i, u provođenju toga, razmotriti jesu li ostale informacije značajno proturječne godišnjim konsolidiranim financijskim izvještajima ili našim saznanjima stečenih u reviziji ili se drugačije čini da su značajno pogrešno prikazane. Ako, temeljeno na poslu kojeg smo obavili, zaključimo da postoji značajni pogrešni prikaz tih ostalih informacija, od nas se zahtijeva da izvijestimo tu činjenicu. U tom smislu mi nemamo nešto za izvijestiti.

V Odgovornosti uprave i onih koji su zaduženi za upravljanje za konsolidirane financijske izvještaje

Uprava je odgovorna za sastavljanje godišnjih konsolidiranih financijskih izvještaja koji daju istinit i fer prikaz u skladu s MSFI-ima, i za one interne kontrole za koje uprava odredi da su potrebne za omogućavanje sastavljanja godišnjih konsolidiranih financijskih izvještaja koji su bez značajnog pogrešnog prikaza uslijed prijevare ili pogreške.

U sastavljanju godišnjih konsolidiranih financijskih izvještaja, uprava je odgovorna za procjenjivanje sposobnosti Grupe da nastavi s poslovanjem po vremenski neograničenom poslovanju, objavljivanje, ako je primjenjivo, pitanja povezanih s vremenski neograničenim poslovanjem i korištenjem računovodstvene osnove utemeljene na vremenskoj neograničenosti poslovanja, osim ako uprava ili namjerava likvidirati Grupu ili prekinuti poslovanje ili nema realne alternative nego da to učini.

Oni koji su zaduženi za upravljanje su odgovorni za nadziranje procesa financijskog izvještavanja kojeg je ustanovilo Grupa.

VI Revizorove odgovornosti za reviziju nekonsolidiranih financijskih izvještaja

Naši ciljevi su steći razumno uvjerenje o tome jesu li konsolidirani financijski izvještaji kao cjelina bez značajnog pogrešnog prikaza uslijed prijevare ili pogreške i izdati izvješće neovisnog revizora koje uključuje naše mišljenje. Razumno uvjerenje je viša razina uvjerenja, ali nije garancija da će revizija obavljena u skladu s MRevS-ima uvijek otkriti značajno pogrešno prikazivanje kada ono postoji. Pogrešni prikazi mogu nastati uslijed prijevare ili pogreške i smatraju se značajni ako se razumno može očekivati da, pojedinačno ili u zbroju, utječu na ekonomske odluke korisnika donijete na osnovi tih konsolidiranih financijskih izvještaja.

Kao sastavni dio revizije u skladu s MRevS-ima, stvaramo profesionalne prosudbe i održavamo profesionalni skepticizam tijekom revizije. Mi također:

- prepoznavamo i procjenjujemo rizike značajnog pogrešnog prikaza konsolidiranih financijskih izvještaja, zbog prijevare ili pogreške, oblikujemo i obavljamo revizijske

postupke kao reakciju na te rizike i pribavljamo revizijske dokaze koji su dostatni i primjereni da osiguraju osnovu za naše mišljenje. Rizik neotkrivanja značajnog pogrešnog prikaza nastalog uslijed prijevare je veći od rizika nastalog uslijed pogreške, jer prijevara može uključiti tajne sporazume, krivotvorenje, namjerno ispuštanje, pogrešno prikazivanje ili zaobilaženje internih kontrola.

- stječemo razumijevanje internih kontrola relevantnih za reviziju kako bismo oblikovali revizijske postupke koji su primjereni u danim okolnostima, ali ne i za svrhu izražavanja mišljenja o učinkovitosti internih kontrola Grupe.
- ocjenjujemo primjerenost korištenih računovodstvenih politika i razumnost računovodstvenih procjena i povezanih objava koje je stvorila uprava.
- zaključujemo o primjerenosti korištene računovodstvene osnove utemeljene na vremenskoj neograničenosti poslovanja koju koristi uprava i, temeljeno na pribavljenim revizijskim dokazima, zaključujemo o tome postoji li značajna neizvjesnost u vezi s događajima ili okolnostima koji mogu stvarati značajnu sumnju u sposobnost Grupe da nastavi s poslovanjem po vremenski neograničenom poslovanju. Ako zaključimo da postoji značajna neizvjesnost, od nas se zahtijeva da skrenemo pozornost u našem izvješću neovisnog revizora na povezane objave u godišnjim financijskim izvještajima ili, ako takve objave nisu odgovarajuće, da modificiramo naše mišljenje. Naši zaključci se temelje na revizijskim dokazima pribavljenim sve do datuma našeg izvješća neovisnog revizora. Međutim, budući događaji ili uvjeti mogu uzrokovati da Grupa prekine s nastavljanjem poslovanja po vremenski neograničenom poslovanju.
- ocjenjujemo cjelokupnu prezentaciju, strukturu i sadržaj konsolidiranih financijskih izvještaja, uključujući i objave, kao i odražavaju li godišnji financijski izvještaji transakcije i događaje na kojima su zasnovani na način kojim se postiže fer prezentacija.

Mi komuniciramo s onima koji su zaduženi za upravljanje u vezi s, između ostalih pitanja, planiranim djelokrugom i vremenskim rasporedom revizije i važnim revizijskim nalazima, uključujući i u vezi sa značajnim nedostacima u internim kontrolama koji su otkriveni tijekom naše revizije.

VII Izvješće o drugim zakonskim zahtjevima

1. Prema našem mišljenju, temeljeno na poslovima koje smo obavili tijekom revizije, informacije u priloženom izvješću posloводства Grupe za 2016. godinu usklađene su s priloženim konsolidirani financijskim izvještajima Grupe za 2016. godinu;
2. Prema našem mišljenju, temeljeno na poslovima koje smo obavili tijekom revizije, priloženo izvješće posloводства Grupe za 2016. godinu je sastavljeno u skladu sa Zakonom o računovodstvu.
3. Na temelju poznavanja i razumijevanja poslovanja Grupe i njegova okruženja stečenog u okviru revizije, nismo ustanovili da postoje značajni pogrešni prikazi u izvješću posloводства Grupe.

4. Prema našem mišljenju, temeljeno na poslovima koje smo obavili tijekom revizije, izjava o primjeni kodeksa korporativnog upravljanja, uključena u godišnje izvješće Grupe za 2016. godinu je u skladu sa zahtjevima navedenim u članku 22. stavku 1. točkama 3. i 4. Zakona o računovodstvu.

5. Izjava o primjeni kodeksa korporativnog upravljanja, uključena u godišnje izvješće Grupe za 2016. godinu, uključuje informacije iz članka 22. stavka 1. točaka 2., 5. i 6. Zakona o računovodstvu.


Angažirani partner u reviziji odgovoran za ovo izvješće neovisnog revizora je Slavko Kramar

U Zagrebu, 29. ožujka 2017. godine

Revizija Remar d.o.o.
Budmanijeva 1. 10000 Zagreb

Ovlašteni revizor:

Slavko Kramar




REVIZIJA REMAR
d.o.o.
Z a g r e b

za REVIZIJU REMAR d.o.o.

Direktor:

Dubravko Marković, dipl.oec.





Izveštaj posloводства o stanju društva za poslovnu 2016. godinu

Čakovečki mlinovi d.d.

Tel. 040/375 555
Faks 040/375 558

Mlinska ulica 1
Čakovec, 40000

www.cak-mlinovi.hr
mlinovi@cak-mlinovi.hr

Sadržaj

| | |
|----------------------------------|----|
| Prezentacija društva _____ | 1 |
| Naturalni obim proizvodnje _____ | 9 |
| Pokazatelji poslovanja _____ | 10 |
| Poslovanje društva _____ | 13 |
| Zaključak _____ | 17 |

*Zadovoljavanje
potreba i
očekivanja
potrošača je
naša
svakodnevna
zadaca, njihovo
predviđanje je
naš izazov.*

Prezentacija društva

Opći podaci o društvu

- Puni naziv društva: „Čakovečki mlinovi” dioničko društvo za proizvodnju i promet prehrambenih proizvoda, Čakovec.
- Skraćeni naziv društva: Čakovečki mlinovi d.d. Čakovec.
- Adresa: 40 000 Čakovec, Mlinska ulica 1.
- Šifra djelatnosti: 1061.
- OIB: 20262622069.
- Matični broj: 3108414.
- MBS: 070004250.
- Brojevi poslovnih računa: HR4924020061100031817
HR8124840081101841873
HR262340009111600590
HR9223600001102561339

Čakovečki mlinovi d.d. Čakovec uskladili su opće akte sa Zakonom o trgovačkim društvima, te je na osnovu istih Trgovački sud u Varaždinu rješenjem T-95/482-2 dana 04.12.1995. godine upisao Društvo u sudski registar. Naknadne promjene vezane za podatke o Društvu upisivane su sukcesivno, a zadnja promjena upisana je temeljem Rješenja Trgovačkog suda u Varaždinu Tt-15/2467-2 od 15.07.2015.g.

Temeljni kapital Društva iznosi 77.700.000 kn i podijeljen je na 105.000 dionica nominalne vrijednosti 740,00 kn.

Na dan 31.12.2016. godine u knjizi dioničara evidentiran je 326 dioničar.

U 2012. godini Društvo je povećalo temeljni kapital tako da se svakoj od postojećih dionica povećao nominalni iznos za 140,00 kn. Nakon povećanja i upisa u sudski registar temeljni kapital Društva iznosio je 56.700.000,00 kn.

U 2013. godini Društvo je povećalo temeljni kapital tako da se svakoj od postojećih dionica povećao nominalni iznos za 130,00 kn. Nakon povećanja i upisa u sudski registar temeljni kapital Društva iznosio je 70.350.000,00 kn.

U 2014. godini Društvo je, isto tako, povećalo temeljni kapital tako da se svakoj od postojećih dionica povećao nominalni iznos za 70,00 kn. Nakon povećanja i upisa u sudski registar temeljni kapital Društva iznosi 77.700.000,00 kn.



Broj dionica

105.000

X

Nominalna vrijednost

740,00 kn

=

Temeljni kapital

77.700.000,00 kn

Od polja do stola, tražimo izvrsnost u nabavnom lancu i odabiremo partnere koji s nama dijele ovu strast.

Djelatnost društva

- mljevenje i ljuštenje žitarica,
- proizvodnja kruha i peciva,
- proizvodnja biljnih, jestivih i tehničkih ulja,
- proizvodnja svih vrsta kaša,
- zamjena mlinskih prerađevina za žitarice, jestivog ulja za uljarice,
- obavljanje laboratorijskih, proizvodnih i transportnih usluga za vlastite potrebe,
- usluge uskladištenja žitarica, uljarica i mlinskih proizvoda,
- pakiranje prehrambenih proizvoda,
- otkup svih vrsta žitarica i uljarica.

Organizacija društva

Društvo se, na dan 31.12.2016.g. sastoji od slijedećih radnih i organizacijskih jedinica:

1. Mlin Čakovec (Uljara Čakovec),
2. Mlin Donji Kraljevec,
3. Pekara Čakovec,
4. Pekara Oroslavje,
5. Zajednički poslovi.



Podaci o radnicima

Na dan 31.12.2016. godine u društvu je bilo zaposleno 207 djelatnika.

Kvalifikacijska struktura zaposlenih:

| NK | NSS | PK | KV | SSS | VKV | VSS-VI | VSS-VII | MR | UKUPNO |
|----|-----|----|----|-----|-----|--------|---------|----|--------|
| 5 | 15 | 3 | 70 | 74 | 4 | 13 | 20 | 3 | 207 |

Pregled prosječno isplaćenih plaća od 2013. – 2016.g.

| Opis | 2013.g. | 2014.g. | Indeks | 2015.g. | Indeks | 2016.g. | Indeks |
|----------------------------------|------------|------------|--------|------------|--------|------------|--------|
| Prosječna neto plaća | 6.377,08 | 6.350,68 | 99,59 | 6.502,23 | 102,39 | 6.468,67 | 99,48 |
| Prosječna bruto plaća | 9.175,55 | 9.136,74 | 99,58 | 9.179,63 | 100,47 | 9.133,35 | 99,50 |
| Masa neto plaća | 15.956.977 | 15.383.367 | 96,41 | 15.139.524 | 98,41 | 14.941.084 | 98,69 |
| Ukupna bruto plaća s doprinosima | 26.417.111 | 25.743.339 | 97,45 | 25.030.128 | 97,23 | 22.898.993 | 91,49 |



Motiviranost i profesionalni razvoj naših zaposlenika su ključ uspjeha. Poštovanje, povjerenje, poštenje i dijalog su principi koji inspiriraju naše aktivnosti u stvaranju entuzijazma i timskog duha.

Organi društva

- Uprava: Predsjednik Uprave – Stjepan Varga;
Član Uprave: Nino Varga.
- Nadzorni odbor Društva: Zoran Štefulj, predsjednik;
Ružica Varga, član;
Katarina Varga, član;
Vladimir Bulić, član;
Ana Grašić, član;
Lidija Posavec, član;
Marija Drvoderić, član.
- Glavna skupština: Čine je svi dioničari Društva, a predsjednika prema čl. 50 Statuta Društva određuje Nadzorni odbor za svaku Skupštinu.

Revizorska tvrtka

Revizorska tvrtka koja je revidirala poslovanje društva je “Revizija REMar” d.o.o. Zagreb, Budmanijeva 1.

Naše vrijednosti

- Fokusiranost na kupca: Zadovoljavanje potreba i očekivanja potrošača je naša svakodnevna zadaća, njihovo predviđanje je naš izazov.
- Strast za kvalitetom: Od polja do stola, tražimo izvrsnost u nabavnom lancu i odabiremo partnere koji s nama dijele ovu strast.
- Inovacije: Fokusiranje na inovacije i stalno traženje su oduvijek obilježja Grupe Čakovečki mlinovi i uvijek su bili naš način za izgradnju kvalitete.
- Timski duh: Motiviranost i profesionalni razvoj naših zaposlenika su ključ uspjeha. Poštovanje, povjerenje, poštenje i dijalog su principi koji inspiriraju naše aktivnosti u stvaranju entuzijazma i timskog duha.
- Efikasnost: Uvijek i u svim stupnjevima naše organizacije i naših procesa uvijek tražimo efikasnost, ojačavajući je sa stalnim fokusiranjem na zdravlje i sigurnost naših zaposlenika.
 - Održivost: Održivost smo uvijek vidjeli kao jednu od naših ključnih značajki razvoja, naravno, uz moralno opredjeljenje da brinemo za generacije koje tek dolaze. Vjerujemo da se ekonomska učinkovitost mora kretati ukorak sa zaštitom okoliša i ljudsku dobrobit.
 - Stvaranje vrijednosti: Naša priča je priča o uspjehu, uspjehu utemeljenom na našem brandu i na povezanosti s našim dobavljačima i našim kupcima. Namjeravamo nastaviti s ostvarivanjem poštene dobiti dosljedno s etičkim pristupom poslovanju i društvenim odnosima.

Rezultati poslovanja

Fokusiranje na inovacije i stalno traženje su oduvijek obilježja Grupe Čakovečki mlinovi i uvijek su bili naš način za izgradnju kvalitete.

| RAČUN DOBITI I GUBITKA ZA 2016. | | (u kunama) | |
|---------------------------------|---|--------------------|--------------------|
| | | 2016. | 2015. |
| I | POSLOVNI PRIHODI | 147.603.831 | 150.023.982 |
| 1. | Prihodi od prodaje s poduzetnicima unutar grupe | 52.831.477 | 52.081.889 |
| 2. | Prihodi od prodaje | 86.412.324 | 93.990.685 |
| 3. | Prihodi na temelju upotrebe vlastitih proizvoda, robe i usluga | 133.075 | 99.896 |
| 4. | Ostali poslovni prihodi s poduzetnicima unutar grupe | 1.521.735 | 264.000 |
| 5. | Ostali poslovni prihodi | 6.705.220 | 3.587.512 |
| II | POSLOVNI RASHODI | 123.828.064 | 140.488.281 |
| 1. | Promjene vrijednosti zaliha nedovršene proizvodnje i gotovih proizvoda | -959.104 | 501.733 |
| 2. | Materijalni troškovi | 88.776.874 | 96.279.988 |
| a) | a) Troškovi sirovina i materijala | 76.250.287 | 82.570.633 |
| b) | b) Troškovi prodane robe | 3.402.841 | 5.303.921 |
| c) | c) Ostali vanjski troškovi | 9.123.746 | 8.405.434 |
| 3. | Troškovi osoblja | 22.898.994 | 25.030.128 |
| a) | a) Neto plaće i nadnice | 13.862.026 | 15.130.318 |
| b) | b) Troškovi poreza i doprinosa iz plaća | 5.688.922 | 6.222.073 |
| c) | c) Doprinosi na plaće | 3.348.046 | 3.677.737 |
| 4. | Amortizacija | 6.391.695 | 11.278.162 |
| 5. | Ostali troškovi | 4.773.537 | 3.731.445 |
| 6. | Vrijednosno usklađivanje | 271.716 | 2.499.152 |
| a) | a) dugotrajne imovine (osim financijske imovine) | - | - |
| b) | b) kratkotrajne imovine (osim financijske imovine) | 271.716 | 2.499.152 |
| 7. | Rezerviranja | 221.463 | - |
| a) | a) Rezerviranja za mirovine, otpremnine i slične obveze | 221.463 | - |
| b) | b) Rezerviranja za porezne obveze | - | - |
| c) | c) Rezerviranja za započete sudske sporove | - | - |
| d) | d) Rezerviranja za troškove obnavljanja prirodnih bogatstava | - | - |
| e) | e) Rezerviranja za troškove u jamstvenim rokovima | - | - |
| f) | f) Druga rezerviranja | - | - |
| 8. | Ostali poslovni rashodi | 1.452.889 | 1.167.673 |
| III | FINANCIJSKI PRIHODI | 7.064.151 | 6.471.690 |
| 1. | Prihodi od ulaganja u udjele (dionice) poduzetnika unutar grupe | 4.442.280 | 2.980.765 |
| 2. | Prihodi od ulaganja u udjele (dionice) društava povezanih sudjelujućim interesom | - | 68.873 |
| 3. | Prihodi od ostalih dugotrajnih financijskih ulaganja i zajmova poduzetnicima unutar grupe | 1.004.915 | 986.926 |
| 4. | Ostali prihodi s osnove kamata iz odnosa s poduzetnicima unutar grupe | - | - |
| 5. | Tečajne razlike i ostali financijski prihodi iz odnosa s poduzetnicima unutar grupe | - | 43.203 |
| 6. | Prihodi od ostalih dugotrajnih financijskih ulaganja i zajmova | 1.049.399 | 1.959.225 |
| 7. | Ostali prihodi s osnove kamata | - | - |
| 8. | Tečajne razlike i ostali financijski prihodi | 301.187 | 323.614 |
| 9. | Nerealizirani dobiti (prihodi) od financijske imovine | 235.482 | 90.354 |
| 10. | Ostali financijski prihodi | 30.888 | 18.730 |
| IV | FINANCIJSKI RASHODI | 1.287.489 | 712.158 |
| 1. | Rashodi s osnove kamata i slični rashodi s poduzetnicima unutar grupe | - | - |
| 2. | Tečajne razlike i drugi rashodi s poduzetnicima unutar grupe | - | - |
| 3. | Rashodi s osnove kamata i slični rashodi | 122.137 | 8.090 |
| 4. | Tečajne razlike i drugi rashodi | 1.154.118 | 517.743 |
| 5. | Nerealizirani gubici (rashodi) od financijske imovine | 7.200 | 123.334 |
| 6. | Vrijednosna usklađenja financijske imovine (neto) | 4.034 | 62.991 |
| 7. | Ostali financijski rashodi | - | - |
| V | UDIO U DOBITI OD DRUŠTAVA POVEZANIH SUDJELUJUĆIM INTERESOM | - | - |
| VI | UDIO U DOBITI OD ZAJEDNIČKIH POTHVATA | - | - |
| VII | UDIO U GUBITKU OD DRUŠTAVA POVEZANIH SUDJELUJUĆIM INTERESOM | - | - |
| VIII | UDIO U GUBITKU OD ZAJEDNIČKIH POTHVATA | - | - |
| IX | UKUPNI PRIHODI | 154.667.982 | 156.495.672 |
| X | UKUPNI RASHODI | 125.115.553 | 141.200.439 |
| XI | DOBIT ILI GUBITAK PRIJE OPOREZIVANJA | 29.552.429 | 15.295.233 |
| 1. | Dobit prije oporezivanja | 29.552.429 | 15.295.233 |
| 2. | Gubitak prije oporezivanja | - | - |
| XII | POREZ NA DOBIT | 92.906 | 2.589.115 |
| XIII | DOBIT ILI GUBITAK RAZDOBLJA | 29.459.523 | 12.706.118 |
| 1. | Dobit razdoblja | 29.459.523 | 12.706.118 |
| 2. | Gubitak razdoblja | - | - |



| BILANCA STANJA na dan 31. prosinca 2016. | | (u kunama) | |
|--|--|--------------------|--------------------|
| | | 2016. | 2015. |
| | AKTIVA | | |
| A | POTRAŽIVANJA ZA UPISANI A NEUPLAĆENI KAPITAL | - | - |
| B | DUGOTRAJNA IMOVINA | 249.810.571 | 153.681.413 |
| I | NEMATERIJALNA IMOVINA | - | - |
| II | MATERIJALNA IMOVINA | 147.127.015 | 90.624.536 |
| III | DUGOTRAJNA FINANCIJSKA IMOVINA | 101.985.992 | 62.469.182 |
| IV | POTRAŽIVANJA | 282.662 | 162.159 |
| V | ODGOĐENA POREZNA IMOVINA | 414.902 | 425.536 |
| C | KRATKOTRAJNA IMOVINA | 150.701.874 | 170.764.614 |
| I | ZALIHE | 40.497.928 | 39.783.596 |
| II | POTRAŽIVANJA | 33.117.961 | 37.797.488 |
| III | KRATKOTRAJNA FINANCIJSKA IMOVINA | 75.958.490 | 92.970.688 |
| IV | NOVAC U BANCI I BLAGAJNI | 1.127.495 | 212.842 |
| D | PLAĆENI TROŠKOVI BUD. RAZD. I OBRAČUNATI PRIHODI | 76.332 | 30.428 |
| E | UKUPNO AKTIVA | 400.588.777 | 324.476.455 |
| F | IZVANBILANČNI ZAPISI | 15.568.911 | 28.703.022 |

| BILANCA STANJA na dan 31. prosinca 2016. | | (u kunama) | |
|--|--|--------------------|--------------------|
| | | 2016. | 2015. |
| | PASIVA | | |
| A | KAPITAL I REZERVE | 312.073.441 | 296.799.553 |
| I | TEMELJNI (UPISANI) KAPITAL | 77.700.000 | 77.700.000 |
| II | KAPITALNE REZERVE | - | - |
| III | REZERVE IZ DOBITI | 22.334.373 | 22.086.358 |
| IV | REVALORIZACIJSKE REZERVE | 38.042.392 | 38.042.392 |
| V | REZERVE FER VRIJEDNOSTI | - | - |
| VI | ZADRŽANA DOBIT ILI PRENESENI GUBITAK | 144.537.153 | 146.264.685 |
| VII | DOBIT ILI GUBITAK POSLOVNE GODINE | 29.459.523 | 12.706.118 |
| VIII | MANJINSKI (NEKONTROLIRAJUĆI) INTERES | - | - |
| B | REZERVIRANJA | - | 994.031 |
| C | DUGOROČNE OBVEZE | 66.210.598 | 9.510.598 |
| D | KRATKOROČNE OBVEZE | 21.045.605 | 16.088.616 |
| E | ODGOĐENO PLAĆANJE TROŠKOVA I PRIHOD BUD. RAZD. | 1.259.133 | 1.083.657 |
| F | UKUPNO PASIVA | 400.588.777 | 324.476.455 |
| G | IZVANBILANČNI ZAPISI | 15.568.911 | 28.703.022 |



Podaci o društvima grupe

Društvo na dan 31.12.2016. ima učešće kod slijedećih trgovačkih društava:

| 2016.g. | % udjela u vlasništvu | % glasačkih prava |
|---|-----------------------|-------------------|
| Radnik d.d. Opatija | 52,48 | 52,48 |
| Trgovina Krk d.d. Malinska | 86,15 | 86,15 |
| METSS d.o.o. Čakovec | 100 | 100 |
| Vražap d.o.o. Zadar | 100 | 100 |
| Trgostil d.d. D. Stubica | 75,84 | 76,53 |
| Trgocentar d.d. Virovitica (ovisno društvo METSS-a) | 49,05 | 52,03 |
| Pogača Babin Kuk d.o.o. | 33,33 | 33,33 |



Grupa Čakovečkih mlinova poslovnu 2016. godinu završila je sa rastom ukupnog prihoda od 1,66% u odnosu na prethodnu godinu, čime je ukupni prihod grupe porastao na 1.232 milijuna kuna dok su rashodi Grupe iznosili 1.163 milijuna kuna. Tako protekla godina nastavlja niz uspješnih poslovnih godina grupe Čakovečkih mlinova. Segment maloprodaje ima kontinuirani rast prihoda, kao i segment pekarstva, dok su prihodi u segmentu mlinarstva nešto niži isključivo zbog promjene cijena gotovih proizvoda uslijed burzovnih kretanja pšenice.

U mlinarstvu ćemo pamtiti 2016. godinu - napravljena je rekonstrukcija kompletnog mlinskog postrojenja u Čakovcu, čime je značajno podignut kapacitet meljave pšenice i raži. Kompletna rekonstrukcija je odrađena od strane najvećeg svjetskog proizvođača opreme za mlinove – švicarsko/njemačke tvrtke Bühler. Ugrađena oprema je najmodernija na svijetu, visokog stupnja automatizacije, omogućiti će još veću iskoristivost sirovine zbog unapređenja tehnološkog procesa, povećati sigurnost postrojenja te dići zdravstvenu ispravnost proizvoda na još viši nivo. Zamjena mlinskog postrojenja i puštanje u rad je odrađeno prema planu u drugoj polovici godine. Navedenom rekonstrukcijom mlin u Čakovcu je postao jedan od najmodernijih mlinova u ovom dijelu Europe. Podizanje mlinskog kapaciteta predstavlja nam priliku za budući veći plasman roba i osvajanje novih tržišta. Istovremeno pruža i sigurnost da ćemo sve kupce kvalitetno opskrbiti sa mlinskim proizvodima prema njihovim zahtjevima. Izrazito smo zadovoljni da smo u 2016. godinu zadržali partnerski odnos sa svim industrijskim kupcima brašna te smo dogovorili plasmane proizvoda i kod novih kupaca za naredni period. U segmentu maloprodajnih pakiranja brašna zabilježili smo značajan rast prodaje kod svih ključnih kupaca.

Segment pekarstva je ostvario rast, a djelom je to omogućeno rastom i širenjem maloprodajne mreže. Pekare omogućavaju maloprodaji da ima sigurnog dobavljača pekarskih proizvoda, a sama proizvodnja podlogu za kontinuirani rast. U pekarstvu je najveći fokus na daljnjem razvoju smrznutih pekarskih proizvoda te njihovom plasiranju kroz vlastitu mrežu peći za pečenje pekarskih proizvoda. Radnik Opatija u 2016. godini je započeo suradnju sa novim hotelskim kućama u Istri i Kvarneru te u 2017. godini očekujemo povećanje plasmana roba kroz segment HOREC-a. U pekari Vražap Zadar u posljednjem kvartalu 2016. godine je došlo do zamjene uprave s ciljem repozicioniranja pekare na



sjevernodalmatinskom tržištu. Pekara Pogača Babin Kuk Dubrovnik je također uspješno odradila cijelu godinu i povećala prodaju što je dalo dobar rezultat.

Maloprodajni dio grupe, član NTL-a, predstavlja prihodovno najvažniji dio grupe Čakovečki mlinovi i iz godine u godinu ostvaruje rast. Istovremeno pruža odličnu potporu proizvodnom dijelu grupe za plasiranje mlinskih i pekarskih proizvoda. Broj maloprodajnih mjesta u grupi nije se značajno povećavao, ali su napravljene velike investicije u obnovu postojeće maloprodajne mreže. Metss Čakovec je obnovio i otvorio četiri prodavaonice u Međimurju, podignuvši značajno standarde u opremanju objekata. Time je pružio kupcima daleko širi asortiman roba i kvalitetniju uslugu. Trgostil je napravio veliki iskorak u osvajanju maloprodajnog tržišta Zagrebačke županije i samog grada Zagreba sa otvaranjem 13 maloprodajnih objekata. Također je u 2016. godini obnovio 4 veća centra. Trgovina Krk je proširila svoju ponudu građevinskog materijala u novom prodajnom centru u Malinskoj – najvećem i najmodernijem takvom centru na otoku Krku.



- proizvodnja mlinskih proizvoda,
- TK: 77.700.000,00 kn,
- MBS: 070004250,
- broj zaposlenih: 207

TRGOSTIL

- veleprodaja i maloprodaja robe,
- TK: 34.794.100,00 kn,
- MBS: 080050829,
- broj zaposlenih: 563,
- 75,84% udio u vlasništvu
- 76,72 % glasačkih prava

METS

- veleprodaja i maloprodaja robe,
- TK: 48.700.000,00 kn,
- MBS: 070063102,
- broj zaposlenih: 815,
- 100% udio u vlasništvu

Trgocentar

- trgovina na malo i na veliko,
- TK: 22.562.000,00 kn,
- MBS: 10007540,
- broj zaposlenih: 3
- 49,05 % udio u vlasništvu
- 52,03 % glasačkih prava



- TRGOVINA KRK d.d.
- trgovina na malo i na veliko
 - TK: 77.401.250,00 kn,
 - MBS: 040046840,
 - broj zaposlenih: 422,
 - 86,15 % udio u vlasništvu



- proizvodnja kruha, peciva i kolača,
- veleprodaja, maloprodaja,
- TK: 8.802.800,00 kn,
- MBS: 040002988,
- broj zaposlenih: 260,
- 52,48 % udio u vlasništvu



- proizvodnja kruha, peciva i kolača,
- veleprodaja, maloprodaja,
- TK: 20.000,00 kn,
- MBS: 060118831,
- broj zaposlenih: 71,
- 100% udio u vlasništvu

- proizvodnja hrane i pića,
- usluga prehrane i trgovina,
- TK: 3.000.000,00 kn,
- MBS: 90020895,
- broj zaposlenih: 30,
- 33,33% udio u vlasništvu



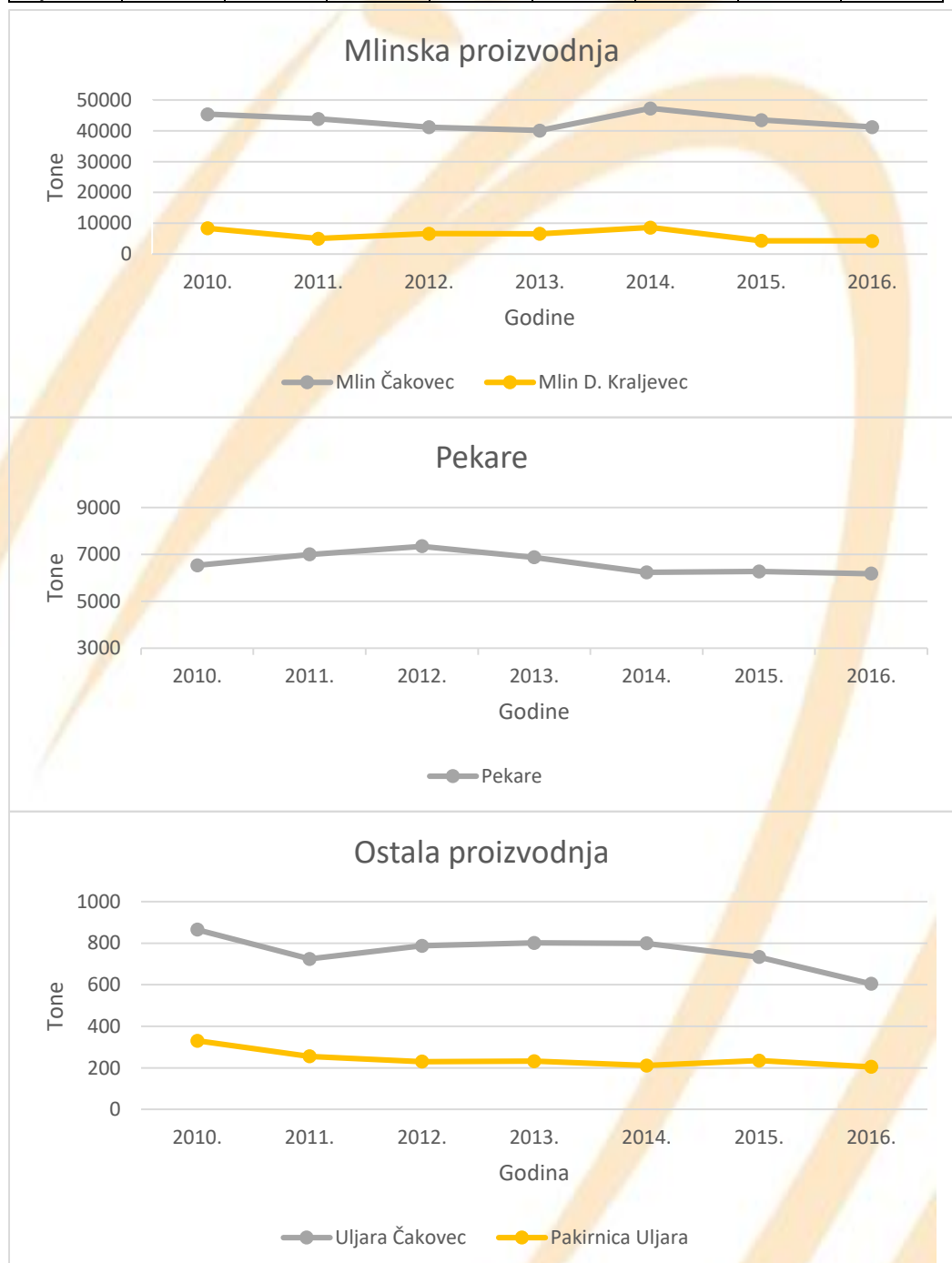
Dubrovnik

Održivost smo uvijek vidjeli kao jednu od naših ključnih značajki razvoja, naravno, uz moralno opredjeljenje da brinemo za generacije koje tek dolaze. Vjerujemo da se ekonomska učinkovitost mora kretati ukorak sa zaštitom okoliša i ljudskom dobrobiti.

Naturalni obim proizvodnje

(tone sirovina ili gotovih proizvoda)

| Radna jedinica | 2010. | 2011. | 2012. | 2013. | 2014. | 2015. | 2016. | Indeks 16/15 |
|-------------------|--------|--------|--------|--------|--------|--------|--------|--------------|
| Mlin Čakovec | 45.437 | 43.918 | 41.211 | 40.148 | 47.333 | 43.560 | 41.281 | 94,76 |
| Mlin D. Kraljevec | 8.349 | 4.991 | 6.643 | 6.574 | 8.602 | 4.300 | 4.259 | 99,05 |
| Pekare | 6.525 | 6.993 | 7.339 | 6.867 | 6.230 | 6.263 | 6.175 | 98,59 |
| Uljara Čakovec | 865 | 724 | 787 | 801 | 799 | 733 | 604 | 82,40 |
| Pakirnica Uljara | 330 | 255 | 230 | 232 | 211 | 235 | 205 | 87,23 |



Naša priča je
priča o uspjehu,
uspjehu
utemeljenom na
našem brandu i
na povezanosti
s našim
dobavljačima i
našim kupcima.

Pokazatelji poslovanja

POKAZATELJI USPJEŠNOSTI POSLOVANJA I – XII

Pokazatelji likvidnosti:

u 000 kn

| KOEFICIJENT TEKUĆE LIKVIDNOSTI | 2014. god. | 2015. god. | 2016. god. | INDEKS 2016/2015. |
|--------------------------------------|---------------|---------------|---------------|----------------------|
| Kratkotrajna imovina | 163.841 | 150.751 | 150.702 | 100,0 |
| Kratkoročne obaveze | 14.642 | 16.089 | 9.511 | 59,1 |
| KTL | 11,19 | 9,37 | 15,85 | 169,1 |

Ako je pokazatelj manji od **2,0** likvidnost može biti upitna, a ako je manji od **1,0** veoma je izvjesna nesposobnost plaćanja

| KOEFICIJENT FINACIJSKE STABILNOSTI | 2014. god. | 2015. god. | 2016. god. | INDEKS 2016/2015. |
|--|---------------|---------------|---------------|----------------------|
| Dugotrajna imovina | 188.458 | 173.695 | 249.811 | 143,8 |
| Kapital + dugor. obveze | 335.761 | 306.310 | 378.284 | 123,5 |
| KFS | 0,56 | 0,57 | 0,66 | 116,5 |

KFS ukazuje na nepokrivenost dugotrajne imovine dugoročnim izvorima. Što je KFS manji, to je bolje za društvo jer se u tom slučaju povećava neto radni kapital.

Pokazatelji
zaduženosti:

| KOEFICIJENT ZADUŽENOSTI | 2014. god. | 2015. god. | 2016. god. | INDEKS 2016/2015. |
|----------------------------|---------------|---------------|---------------|----------------------|
| Ukupne obveze | 14.642 | 16.089 | 75.721 | 470,6 |
| Ukupna aktiva | 352.320 | 324.476 | 400.588 | 123,5 |
| KZ | 0,04 | 0,05 | 0,19 | 381,2 |

KZ pokazuje koliko se ukupne imovine društva financira iz tuđih, odnosno vlastitih izvora. Što je KZ veći, to je veći rizik ulaganja u društvo. (Max=0,50)

Pokazatelji aktivnosti:

| KOEFICIJENT OBRTAJA UKUPNE IMOVINE | 2014. god. | 2015. god. | 2016. god. | INDEKS 2016/2015. |
|--|---------------|---------------|---------------|----------------------|
| Ukupni prihodi | 170.734 | 156.496 | 154.668 | 98,8 |
| Ukupna aktiva | 352.320 | 324.476 | 400.589 | 123,5 |
| KOui | 0,48 | 0,48 | 0,39 | 80,1 |

Ukazuje na učinkovitost upravljanja društvom. Što je koeficijent veći, to je veća aktivnost društva.

| KOEFICIJENT OBRTAJA ZALIHA | 2014. god. | 2015. god. | 2016. god. | INDEKS 2016/2015. |
|-------------------------------|---------------|---------------|---------------|----------------------|
| Prihodi od prodaje | 152.331 | 140.477 | 139.244 | 99,1 |
| Zalihe | 25.671 | 39.784 | 40.498 | 101,8 |
| Koz | 5,93 | 3,53 | 3,44 | 97,4 |

Pokazuje koliko puta se "okrenu" zalihe u toku obračunskog razdoblja, odnosno ukazuje na efikasnost kojom društvo koristi zalihe za stvaranje prihoda.

| KOEFICIJENT OBRTAJA POTRAŽIVANJA | 2014. god. | 2015. god. | 2016. god. | INDEKS 2016/2015. |
|--|---------------|---------------|---------------|----------------------|
| Prihodi od prodaje | 152.331 | 140.477 | 139.244 | 99,1 |
| Potraživanja | 40.316 | 43.953 | 33.118 | 75,3 |
| KOp | 3,78 | 3,20 | 4,20 | 131,6 |

Koeficijent se povećava ako se potraživanja smanjuju u odnosu na prihode od prodaje. Što je koeficijent veći, to je bolja naplata potraživanja.





| TRAJANJE NAPLATE POTRAŽIVANJA U DANIMA | 2014. god. | 2015. god. | 2016. god. | INDEKS 2016/2015. |
|--|---------------|---------------|---------------|----------------------|
| Broj dana u godini | 365 | 365 | 365 | 100,0 |
| KOp | 3,78 | 3,20 | 4,20 | 131,6 |
| TN | 96,60 | 114,20 | 86,81 | 76,0 |

Pokazuje vrijeme naplate. Što je TN manji, odnosno kraći, to tvrtka brže dolazi do sredstava.

Pokazatelji uspješnosti:

| EKONOMIČNOST UKUPNOG POSLOVANJA | 2014. god. | 2015. god. | 2016. god. | INDEKS 2016/2015. |
|---------------------------------------|---------------|---------------|---------------|----------------------|
| Ukupni prihodi | 170.734 | 156.496 | 154.668 | 98,8 |
| Ukupni rashodi | 158.291 | 141.200 | 125.115 | 88,6 |
| Eu | 1,08 | 1,11 | 1,24 | 111,5 |

Eu predstavlja odnos prihoda i rashoda, te pokazuje koliko se prihoda ostvari po jedinici rashoda. Eu manji od 1 ukazuje na neekonomično poslovanje.

Pokazatelj profitabilnosti:

| Bruto profitna marža - Bpm | I-XII 16. |
|----------------------------|-------------|
| Bruto dobit | 29.552 |
| Ukupni prihod | 154.667 |
| Bpm | 0,19 |

$\text{bruto dobit/ukupni prihod} \times 100$ Pokazuje veličinu ostvarene dobiti u odnosu na ukupan prihod. Pokazuje uspješnost poslovanja u svim segmentima

| Neto profitna marža - Npm | I-XII 16. |
|---------------------------|-------------|
| Neto dobit | 29.459 |
| Ukupni prihod | 154.668 |
| Npm | 0,19 |

$\text{neto dobit/ukupni prihod} \times 100$ Pokazuje kolika se stopa neto dobitka ostvaruje na jednu kunu prodaje

| Profitabilnost ukupne imovine - ROA | I-XII 16. |
|-------------------------------------|-------------|
| neto dobit | 29.459 |
| ukupna imovina | 400.589 |
| ROA | 0,07 |

$\text{neto dobit/ukupna imovina} \times 100$ Ukazuje na to kako je društvo i njegov menadžment racionalno koristilo postojeće resurse. Sposobnost ostvarivanja zarade.

| Profit po zaposlenom - PZ | I-XII 16. |
|---------------------------|------------|
| dobitak tekuće godine | 29.459 |
| prosječan broj zaposlenih | 205,00 |
| PZ | 144 |

$\text{dobit tekuće godine/prosječan broj zaposlenih na bazi sati rada}$



POKAZATELJI PROFITABILNOSTI I - XII

| Profitabilnost glavnice - ROE | 2014.g. | 2015.g. | 2016.g. | Indeks 16/15 |
|----------------------------------|-------------|-------------|-------------|-----------------|
| Neto dobit | 12.312 | 12.706 | 29.459 | 231,85 |
| Kapital | 335.761 | 306.310 | 378.284 | 123,50 |
| ROE | 3,67 | 4,15 | 7,79 | 187,74 |

neto dobit/trajni kapital x
100
Pokazatelj utvrđuje
učinkovitost uporabe
vlastitog raspoloživog
kapitala.

| Bruto profitabilnost imovine - Bpi | 2014.g. | 2015.g. | 2016.g. | Indeks 16/15 |
|--|-------------|-------------|-------------|-----------------|
| bruto dobit | 12.443 | 15.295 | 29.552 | 193,21 |
| kamate | 3 | 8 | 122 | 1525,00 |
| imovina | 352.298 | 324.446 | 400.589 | 123,47 |
| Bpi | 0,04 | 0,05 | 0,07 | 157,05 |

(bruto
dobitak+kamate)/imovina

| Neto profitabilnost imovine - Npi | 2014.g. | 2015.g. | 2016.g. | Indeks 16/15 |
|--------------------------------------|-------------|-------------|-------------|-----------------|
| neto dobit | 12.312 | 12.706 | 29.459 | 231,85 |
| kamate | 3 | 8 | 0 | 0,00 |
| imovina | 352.298 | 324.446 | 400.589 | 123,47 |
| Npi | 0,03 | 0,04 | 0,07 | 187,66 |

(neto
dobitak+kamate)/imovina

| Profitabilnost vlastitog kapitala - Pvk | 2014.g. | 2015.g. | 2016.g. | Indeks 16/15 |
|---|-------------|-------------|-------------|-----------------|
| neto dobit | 12.312 | 12.706 | 29.459 | 231,85 |
| glavnica | 335.761 | 306.310 | 378.284 | 123,50 |
| Pvk | 0,04 | 0,04 | 0,08 | 187,74 |

neto dobit/glavnica

| Dobitak po dionici - Dp | 2014.g. | 2015.g. | 2016.g. | Indeks 16/15 |
|----------------------------|---------------|---------------|---------------|-----------------|
| neto dobit | 12.312 | 12.706 | 29.459 | 231,85 |
| broj dionica | 105 | 105 | 105 | 100,00 |
| Dp | 117,26 | 121,01 | 280,56 | 231,85 |

neto dobit/broj dionica

| Dividenda po dionici - Dpd | 2014.g. | 2015.g. | 2016.g. | Indeks 16/15 |
|-------------------------------|--------------|---------------|---------------|-----------------|
| dobit za dividendu | 7.875 | 17.850 | 14.175 | 79,41 |
| broj dionica | 105 | 105 | 105 | 100,00 |
| Dpd | 75,00 | 170,00 | 135,00 | 79,41 |

dio neto dobiti za
dividendu/broj dionica


| Odnos isplaćene dividende - Oid | 2014.g. | 2015.g. | 2016.g. | Indeks 16/15 |
|------------------------------------|-------------|-------------|-------------|-----------------|
| dividenda po dionici | 75,00 | 170,00 | 135,00 | 79,41 |
| dobitak po dionici | 117,26 | 121,01 | 280,56 | 231,85 |
| Oid | 0,64 | 1,40 | 0,48 | 34,25 |

dividenda po
dionici/dobitak po dionici



Poslovanje društva

STANJE IMOVINE, OBVEZA, FINACIJSKOG POLOŽAJA, DOBITI I GUBITKA



Stanje imovine, obveza, financijskog položaja, dobiti i gubitka Društva iskazano je u okviru financijskih izvještaja Čakovečkih mlinova d.d. za 2016. godinu. Poslovne prihode Društva čini prodaja mlinskih i pekarskih proizvoda na domaćem i stranom tržištu. Ukupni prihodi za 2016. godinu iznose 154.667.981,93 kune, dok su ukupni rashodi za 2016. godinu 125.115.552,64 kuna. Neto dobit 2016. godine iznosi 29.459.523,13 kuna.


Najznačajnija promjena bilančne pozicije vidljiva je kod materijalne imovine zbog same rekonstrukcije mlinskog postrojenja, ali i investicija iz trgovačkog dijela grupe u nove objekte. U najvećoj mjeri, zbog investicije matičnog društva, došlo je i do porasta kratkoročnih obveza prema dobavljačima, od kojih, na dan bilance, većina još nije bila dospjela.

Rezultat poslovanja grupe u odnosu na prethodnu godinu korelira sa povećanim rezultatom poslovanja matice, a on je u najvećoj mjeri posljedica smanjenog troška amortizacije (većina opreme u potpunosti je amortizirana), smanjenog rashoda po vrijednosnom usklađenju, te naplate vrijednosno usklađenih potraživanja prethodnih razdoblja kao i ukidanja rezerviranja. Nadalje na neto rezultat matice, kao i grupe u značajnoj mjeri utječe i činjenica da će grupa ostvariti značajnu uštedu u poreznoj obvezi zbog provedenih investicija i porezne olakšice vezane na reinvestiranu dobit.

ZNAČAJNIJI POSLOVNI DOGAĐAJI NAKON KRAJA POSLOVNE GODINE

Nakon datuma bilance, do dana odobrenja ovih izvješća, nije bilo događaja koji bi utjecali na financijske izvještaje Društva na dan 31.12.2016., odnosno radi kojih bi bilo potrebno raditi izmjene i usklađenja financijskih izvještaja.

IZLOŽENOST RIZICIMA I UPRAVLJANJE RIZICIMA



Pod pojmom rizik podrazumijevaju se svi rizici kojima je društvo izloženo ili bi moglo biti izloženo u poslovanju. Upravljanje rizicima obuhvaća utvrđivanje, mjerenje ili procjenu te praćenje rizika, uključujući izvješćivanje o rizicima kojima je društvo izloženo ili bi moglo biti izloženo tijekom svoga poslovanja. Društvo provodi redovne mjere upravljanja rizicima i postupa u skladu s pravilima poslovno-financijske struke, s obzirom na opseg i vrstu poslova koje društvo obavlja.

U bilješkama uz financijske izvještaje u bilješki 36 – IZLOŽENOST RIZICIMA I UPRAVLJANJE RIZICIMA navedeni su i opisani slijedeći rizici i upravljanje njima:

Upravljanje financijskim rizikom kroz upravljanje rizikom kapitala, valutnim rizikom, kreditnim rizikom, rizikom likvidnosti, kamatnim rizikom novčanog toka i rizikom fer vrijednosti kamatne stope,

Rizicima redovnog poslovanja kroz tržišni rizik, operativni rizik, rizik industrije, rizik proizvodnje brašna, rizike nabave sirovina i isporuke proizvoda, rizika konkurencije, rizik promjene vlasnika, rizik provođenja akvizicija, rizik upravljanja obrtnim kapitalom, rizik fluktuacije cijena osnovnih sirovina, rizik ovisnosti o menadžmentu i ključnim zaposlenicima, rizik poremećaja IT sustava, rizik povrede tržišnog natjecanja, rizik vođenja sudskih postupaka protiv Društva, rizik obveza ili gubitaka koji nisu pokriveni osiguranjem, te

Općim rizicima kroz rizik poslovnog okruženja i rizik promjene pravnog okvira.

OČEKIVANI RAZVOJ DRUŠTVA U BUDUĆNOSTI I BUDUĆE VOĐENJE POSLOVA

U 2016. godini društvo je i dalje sve svoje obveze podmirivalo pravodobno:

- količinske; poštujući ugovorene rokove, cijenu i kvalitetu proizvoda,
- financijske; podmirivanjem obveza prema dogovorenoj valuti, bez kašnjenja.

Takav trend pravovremenih podmirivanja svih obveza Društvo će nastaviti i u 2017. godini.

I nadalje je, kao jedan od osnovnih preduvjeta u provođenju zacrtanih ciljeva kontinuirano održavanje financijske stabilnosti čime će biti omogućena: redovna nabava sirovina, redovna isplata plaća djelatnicima, dividenda dioničarima, kao i ulaganja u novu opremu i održavanje postojeće.

U 2017 godini započeti će se sa racionalizacijom pekarskog poslovanja na razini grupe, u smjeru objedinjavanja pekarske proizvodnje. Cilj je da se u 2017. godini izradi kvalitetan plan pekarske proizvodnje grupe Čakovečkih mlinova koji bi trebao iskoristiti sinergijske efekte Grupe i ponuditi kupcima širi i kvalitetniji asortiman. Puštanjem u pogon novog mlinskog postrojenja u zadnjem kvartalu 2016. godine očekujemo rast u meljavi pšenice u narednoj godini.

DJELOVANJE DRUŠTVA NA PODRUČJU ISTRAŽIVANJA I RAZVOJA

Naš osnovni cilj i strategija daljnjeg razvoja ide u smjeru što većeg približavanja krajnjem potrošaču kojega navikavamo da prepozna i traži kvalitetan proizvod Čakovečkih mlinova.

Da bismo to postigli nužno je stalno prilagođavanje asortimana proizvoda željama i potrebama potrošača, pri čemu visoka kvaliteta i proizvoda i usluga mora biti i ostati stalna i prepoznatljiva značajka Čakovečkih mlinova.





Kontinuirano se uvode novi proizvodi, prvenstveno pekarskog asortimana. Društvo stalno prati razvoj tehnologije i tehnoloških procesa u branši.

STJECANJE VLASTITIH DIONICA DRUŠTVA

Dioničko društvo "Čakovečki mlinovi" d.d. Čakovec nije stjecalo, odnosno kupovalo vlastite dionice.

POSLOVI OD VELIKOG ZNAČAJA ZA RENTABILNOST POSLOVANJA I ZA LIKVIDNOST DRUŠTVA

Čakovečki mlinovi d.d. u 2016. godini su zbog rekonstrukcije mlinskog postrojenja, ali i investicija iz trgovačkog dijela grupe u nove objekte na nivou Grupe promijenili bilančnu strukturu na poziciji dugotrajne materijalne imovine. Zbog navedenih investicija u okviru dugoročnih obveza na poziciji obveza prema bankama i drugim finansijskim institucijama iskazane su i veće obveze, a koje se odnose na primljeni kredit od banke čime se zadržao željeni nivo likvidnosti Društva. U najvećoj mjeri, zbog investicije matičnog društva, došlo je i do porasta kratkoročnih obveza prema dobavljačima, od kojih, na dan bilance, većina još nije bila dospjela.

MJERE ZAŠTITE OD GUBITKA U POJEDINIM VAŽNIJIM VRSTAMA PREDVIĐENIH POSLOVA

Društvo intenzivno i kontinuirano prati svoje troškove, te nastoji ograničiti njihov rast koliko je to moguće.

UPOTREBA FINANCIJSKIH INSTRUMENTATA

Čakovečki mlinovi d.d. ne koriste izvedene finansijske instrumente.

ZAŠTITA OKOLIŠA I ODGOVORNOST PREMA DRUŠTVU

Čakovečki mlinovi d.d. svojim donacijama i sponzorstvima potpomažu brojne humanitarne, kulturne, obrazovne i ostale udruge i udruženja, te sportske klubove iz svoje lokalne zajednice. Isto tako, kao sponzori sudjeluju u društvenim i kulturnim manifestacijama.

Društvo trajno unapređuje sustav upravljanja okolišem. Poslovi zaštite okoliša proizlaze iz trenutno važeće zakonske regulative i interno su obuhvaćeni radnim postupkom.

Poslovi zaštite okoliša koji se obavljaju za potrebe Društva:

-izrada novih, te ažuriranje postojećih općih akata (pravilnici, planovi, odluke Uprave) iz domene zaštite okoliša.



-nadzor nad provedbom propisa o gospodarenju otpadom Društva, utvrđivanje, te otklanjanje uočenih nedostataka i savjetovanje Uprave Društva o svim pitanjima gospodarenja otpadom na razini Društva.

-edukacija radnika koji se bave privremenim odlaganjem otpada u spremnike da isti razvrstavaju sukladno utvrđenoj organizaciji.

-organizacija pravovremenog odvoženja otpada, te predaja istog isključivo pravnim osobama koje posjeduju važeće Rješenje nadležnog Ministarstva zaštite okoliša i prirode.

-priprema i vođenje podataka o otpadu (prateći listovi za otpad, očevidnici o tijeku nastanka otpada), izrada planova gospodarenja otpadom, te dostava nadležnim državnim tijelima.

-organizacija i praćenje rokova (novih i periodičnih) mjerenja emisija ispusta u zrak iz stacionarnih izvora (kotlovnice, pekarske peći, sušara i sl.).

-organizacija i praćenje rokova (novih i periodičnih) uzorkovanja otpadnih voda sukladno vodopravnim dozvolama, organizacija i praćenje rokova (novog i periodičnog) ispitivanja propusnosti opreme i uređaja za hlađenje i klimatizaciju kod ovlaštene pravne osobe.

-podnošenje godišnjeg izvješćivanja o ispuštima (onečišćenjima okoliša), te izrada izračuna ispuštanja.

-svakodnevno praćenje izmjena/dopuna te nove zakonske regulative u vidu stručne literature, sudjelovanja na seminarima, te kroz sustav on-line objavljivanja propisa u Narodnim novinama.

*Zadovoljavanje
potreba i
očekivanja
potrošača je
naša
svakodnevna
zadaca, njihovo
predviđanje je
naš izazov.*

Zaključak

2016. godinu obilježili su rast BDP-a u Republici Hrvatskoj, čime je došlo po povećanja rasta prihoda u maloprodaji. Navedeni pokazatelji upućuju na nastavak trenda rasta potrošnje. Otežani uvjeti poslovanja izraženi su pravnom nesigurnošću, te neizvjesnošću naplate potraživanja. Bez obzira na sve, Društvo očekuje nastavak uspješnog poslovanja u narednom periodu i realizirati zacrtane planove.

Društvo će i u 2017. godini nastojati zadržati pozitivan trend rasta i razvoja povećanjem prihoda i održanjem učešća rashoda na nivou prethodne godine. Očekujemo još veći pritisak na tržište od strane konkurencije iz Europske unije u mlinarstvu i pekarstvu. Društvo ima kvalitetne odnose sa svojim partnerima - dobavljačima i kupcima, te očekuje se rast plasmana roba u narednom razdoblju.

Rezultat poslovanja prikazan je u Računu dobiti dioničkog Društva, a pojašnjenja o pojedinim stavkama u Računu dobiti i Bilanci u Bilješkama uz financijske izvještaje za 2016. godinu. Računovodstvene politike primijenjene u financijskim izvještajima nisu mijenjane, iste su kao i kod godišnjeg izvještaja za prethodnu godinu.

Predsjednik Uprave:

Varga ing. Stjepan

Član Uprave:

Varga Nino, dipl.oec



**IZJAVA OSOBA ODGOVORNIH ZA SASTAVLJANJE IZVJEŠĆA DRUŠTVA ČAKOVEČKI
MLINOVI D.D. SUKLADNO ČL.403. ZAKONA O TRŽIŠTU KAPITALA (NN 88/08, 146/08, 74/09,
54/13, 159/13, 18/15 I 110/15)**

Izjavljujemo da prema našem najboljem saznanju;

-Revidirani financijski izvještaji društva Čakovečki mlinovi d.d. Čakovec za razdoblje I – XII 2016. (konsolidirani i nekonsolidirani) sastavljeni su uz primjenu odgovarajućih standarda financijskog izvještavanja, daju cjelovit i istinit prikaz imovine i obveza, gubitaka i dobitaka, financijskog položaja i poslovanja izdavatelja i društava uključenih u konsolidaciju kao cjeline;

-Izvješće posloводства Čakovečki mlinovi d.d. Čakovec za razdoblje I – XII 2016. (konsolidirani i nekonsolidirani), sadrži istinit prikaz razvoja i rezultata poslovanja i položaja izdavatelja i društava uključenih u konsolidaciju, uz opis najznačajnijih rizika i neizvjesnosti kojima su izdavatelj i društva izloženi kao cjelina.

Za Čakovečke mlinove d.d.:

Predsjednik Uprave:
Stjepan Varga, ing.

Član Uprave:
Nino Varga, dipl.oec.

Čakovečki mlinovi, dioničko društvo za proizvodnju i promet prehrambenih proizvoda, 40000 Čakovec, Mlinska 1, Hrvatska
TEL: +385 40 375 555 • 375 552, FAX: +385 40 375 558, e-mail: mlinovi@cak-mlinovi.hr, web: www.cak-mlinovi.hr, MB: 3108414. • OIB: 20262622069
IBAN: HR 26 2340009 1116005907 - Privredna banka Zagreb d.d. • HR 81 2484008 1101841873 - Raiffeisen Bank Austria d.d. Zagreb
HR 49 2402006 1100031817 - Erste&Steiermärkische Bank d.d. Rijeka • HR 92 2360 0001 1025 6133 9 - Zagrebačka banka d.d. Zagreb

Dioničko društvo upisano je kod Trgovačkog suda u Varaždinu pod brojem Tt-95/482-2. MBS:070004250.
Temeljni kapital: 77.700.000,00 kn podijeljen na 105.000 redovnih dionica, svaka u nominalnom iznosu od 740,00 kn, uplaćen u cijelosti.
Predsjednik Uprave: Stjepan Varga, ing., Član Uprave: Nino Varga, dipl. oec.; Predsjednik Nadzornog odbora: Zoran Štefulj, dipl. ing.

Čakovečki mlinovi d.d.
Čakovec, Mlinska 1
Nadzorni odbor
Čakovec, 30.3.2016.

IZVOD IZ ZAPISNIKA

Na 11. redovitoj sjednici Nadzornog odbora Čakovečkih mlinova d.d. Čakovec, Mlinska 1 održanoj dana 30. ožujka 2017. godine donesena je sljedeća

ODLUKA

1. Prihvaćaju se godišnja financijska izvješća za 2016. godinu za Čakovečke mlinove d.d. Čakovec.
2. Ova odluka stupa na snagu donošenjem.

Predsjednik Nadzornog odbora:
Zoran Štefulj, dipl.ing.

Čakovečki mlinovi, d.d.
Čakovec, Mlinska 1
Čakovec, 30.3.2017.

Na temelju članka 58. i 59. Statuta Čakovečkih mlinova d.d. Čakovec i 220. Zakona o trgovačkim društvima, Uprava i Nadzorni odbor Čakovečkih mlinova d.d. Čakovec, Mlinska 1 (u daljnjem tekstu: Društvo) utvrđuju za Glavnu skupštinu koja će se održati dana 6.6.2017. godine

PRIJEDLOG ODLUKE
o upotrebi dobiti za 2016. godinu

1. Ostvarena neto dobit za 2016. godinu

29.459.523,13 kn

2. Odluka o raspodjeli:

- dio dobiti iz točke 1. u iznosu od 4.259.523,13 kn rasporedit će se u zadržanu dobit,

- dio dobiti iz točke 1. u iznosu od 25.200.000,00 kn rasporedit će se za povećanje temeljnog kapitala (kao reinvestirana dobit).

3. Ova odluka stupa na snagu donošenjem.

Predsjednik uprave:
Stjepan Varga, ing.



ČAKOVEČKI MLINOVI
d.d. ČAKOVEC 5
Mlinska ulica 1

Predsjednik Nadzornog odbora:
Zoran Štefulj, dipl.ing.

