



GODIŠNJE FINACIJSKO IZVJEŠĆE ČAKOVEČKIH MLINOVA d.d. ZA 2015. GODINU



Sadržaj:

Financijski izvještaji s biljezkama

Izvještaj posloводства

Izjava osoba odgovornih za sastavljanje godišnjeg izvještaja

Odluka nadležnog tijela o utvrđivanju godišnjih financijskih izvještaja

Prijedlog odluke o raspodjeli dobiti



***FINANCIJSKI IZVJEŠTAJI
I BILJEŠKE
ZA 2015. GODINU***

ČAKOVEČKI MLINOVI d.d. Čakovec

Čakovec, veljača 2016.

Sadržaj:

	<i>strana</i>
I FINANCIJSKI IZVJEŠTAJI	1-26
<i>Račun dobiti i gubitka za 2015. godinu</i>	1
<i>Izveštaj o ostaloj sveobuhvatnoj dobiti</i>	2
<i>Bilanca na dan 31. 12. 2015. godine</i>	3-4
<i>Izveštaj o promjenama kapitala za 2015. godinu</i>	5
<i>Izveštaj o novčanom tijeku za 2015. godinu</i>	6
<i>Bilješke uz financijske izvještaje</i>	7-26

RAČUN DOBITI I GUBITKA ZA 2015.		Bilješka	(u kunama)	
			2015.	2014.
I	POSLOVNI PRIHODI		150.023.982	161.810.777
1.	Prihodi od prodaje	5	146.072.574	157.999.603
2.	Ostali poslovni prihodi	6	3.951.408	3.811.174
II	POSLOVNI RASHODI		140.488.281	157.316.880
1.	Promjene vrijednosti zaliha proizvodnje u tijeku i gotovih proizvoda	7	501.733	-1.128.995
2.	Materijalni troškovi	8	96.279.988	109.887.137
a)	a) Troškovi sirovina i materijala		82.570.633	95.698.806
b)	b) Troškovi prodane robe		5.303.921	5.174.668
c)	c) Ostali vanjski troškovi		8.405.434	9.013.663
3.	Troškovi osoblja	9	25.030.128	25.743.339
a)	a) Neto plaće i nadnice		15.130.318	15.319.703
b)	b) Troškovi poreza i doprinosa iz plaća		6.222.073	6.711.113
c)	c) Doprinosi na plaće		3.677.737	3.712.523
4.	Amortizacija	10	11.278.162	12.419.104
5.	Ostali troškovi	11	3.731.445	3.964.027
6.	Vrijednosno usklađivanje	12	2.499.152	4.905.980
a)	d) dugotrajne imovine (osim financijske imovine)		-	-
b)	e) kratkotrajne imovine (osim financijske imovine)		2.499.152	4.905.980
7.	Rezerviranja		-	-
8.	Ostali poslovni rashodi	13	1.167.673	1.526.288
III	FINACIJSKI PRIHODI	14	6.471.690	8.923.664
1.	Kamate, tečajne razlike, dividende i slični prihodi iz odnosa s povezanim poduzetnicima		3.967.691	4.869.352
2.	Kamate, tečajne razlike, dividende, slični prihodi iz odnosa s nepovezanim poduzetnicima i drugim osobama		2.344.771	3.988.162
3.	Dio prihoda od pridruženih poduzetnika i sudjelujućih interesa		68.873	57.354
4.	Nerealizirani dobiti (prihodi)		90.355	8.796
5.	Ostali financijski prihodi		-	-
IV	FINACIJSKI RASHODI	15	712.158	974.188
1.	Kamate, tečajne razlike i drugi rashodi s povezanim poduzetnicima		-	-
2.	Kamate, tečajne razlike i drugi rashodi iz odnosa s nepovezanim poduzetnicima i drugim osobama		588.824	836.445
3.	Nerealizirani gubici (rashodi) financijske imovine		123.334	137.743
4.	Ostali financijski rashodi		-	-
V	UDIO U DOBITI OD PRIDRUŽENIH PODUZETNIKA		-	-
VI	UDIO U GUBITKU OD PRIDRUŽENIH PODUZETNIKA		-	-
VII	IZVANREDNI - OSTALI PRIHODI		-	-
VIII	IZVANREDNI - OSTALI RASHODI		-	-
IX	UKUPNI PRIHODI		156.495.672	170.734.441
X	UKUPNI RASHODI		141.200.439	158.291.068
XI	DOBIT ILI GUBITAK PRIJE OPOREZIVANJA	16	15.295.233	12.443.373
1.	Dobit prije oporezivanja		15.295.233	12.443.373
2.	Gubitak prije oporezivanja		-	-
XII	POREZ NA DOBIT	16	2.589.115	131.146
XIII	DOBIT ILI GUBITAK RAZDOBLJA	16	12.706.118	12.312.227
1.	Dobit razdoblja		12.706.118	12.312.227
2.	Gubitak razdoblja		-	-

IZVJEŠTAJ O OSTALOJ SVEOBUHVAATNOJ DOBITI ZA 2015.		Bilješka	(u kunama)	
			2015.	2014.
I	DOBIT ILI GUBITAK RAZDOBLJA	16	12.706.118	12.312.227
II	OSTALA SVEOBUHVAATNA DOBIT/GUBITAK PRIJE POREZA		-	-445.721
1.	Tečajne razlike iz preračuna inozemnog poslovanja		-	-
2.	Promjene revalorizacijskih rezervi dugotrajne materijalne i nematerijalne imovine		-	-
3.	Dobit ili gubitak s osnove ponovnog vrednovanja financijske imovine raspoložive za prodaju		-	-445.721
4.	Dobit ili gubitak s osnove učinkovite zaštite novčanog toka		-	-
5.	Dobit ili gubitak s osnove učinkovite zaštite neto ulaganja u inozemstvu		-	-
6.	Udio u ostaloj sveobuhvatnoj dobiti/gubitku pridruženih poduzetnika		-	-
7.	Aktuarski dobici/gubici po planovima definiranih primanja		-	-
III	POREZ NA OSTALU SVEOBUHVAATNU DOBIT RAZDOBLJA		-	-89.144
IV	NETO OSTALA SVEOBUHVAATNA DOBIT/GUBITAK RAZDOBLJA		-	-356.577
V	SVEOBUHVAATNA DOBIT ILI GUBITAK RAZDOBLJA	16	12.706.118	11.955.650

BILANCA STANJA na dan 31. prosinca 2015.		Bilješka	(u kunama)	
			2015.	2014.
A	POTRAŽIVANJA ZA UPISANI A NEUPLAĆENI KAPITAL		-	-
B	DUGOTRAJNA IMOVINA		153.681.413	188.496.949
I	NEMATERIJALNA IMOVINA		-	-
1.	Izdaci za razvoj		-	-
2.	Koncesije, patenti, licencije, robne i usl. marke, softwer i ostala prava		-	-
3.	Goodwill		-	-
4.	Predujmovi za nabavu nematerijalne imovine		-	-
5.	Nematerijalna imovina u pripremi		-	-
6.	Ostala nematerijalna imovina		-	-
II	MATERIJALNA IMOVINA	18	90.624.536	125.648.629
1.	Zemljište		20.012.096	26.591.959
2.	Građevinski objekti		39.463.795	57.259.251
3.	Postrojenja i oprema		886.423	4.273.418
4.	Alati, pogonski inventar i transportna imovina		107.437	165.935
5.	Biološka imovina		-	-
6.	Predujmovi za materijalnu imovinu		-	-
7.	Materijalna imovina u pripremi		2.128.919	2.078.982
8.	Ostala materijalna imovina		-	-
9.	Ulaganje u nekretnine		28.025.866	35.279.084
III	DUGOTRAJNA FINACIJSKA IMOVINA	19	62.469.182	62.477.535
1.	Udjeli (dionice) kod povezanih poduzetnika		62.330.091	62.269.291
2.	Dani zajmovi povezanim poduzeticima		40.312	70.034
3.	Sudjelujući interesi (udjeli)		98.779	98.779
4.	Zajmovi dani poduzeticima u kojima postoje sudjelujući interesi		-	-
5.	Ulaganja u vrijednosne papire		-	-
6.	Dani zajmovi, depoziti i slično		-	39.431
7.	Ostala dugotrajna financijska imovina		-	-
8.	Ulaganja koja se obračunavaju metodom udjela		-	-
IV	POTRAŽIVANJA	20	162.159	76.731
1.	Potraživanja od povezanih poduzetnika		-	-
2.	Potraživanja po osnovi prodaje na kredit		-	-
3.	Ostala potraživanja		162.159	76.731
V	ODGOĐENA POREZNA IMOVINA	21	425.536	294.054
C	KRATKOTRAJNA IMOVINA		170.764.614	163.801.184
I	ZALIHE	22	39.783.595	25.670.582
1.	Sirovine i materijal		36.185.017	21.353.273
2.	Proizvodnja u tijeku		-	-
3.	Gotovi proizvod		3.526.285	4.204.971
4.	Trgovačka roba		72.293	112.338
5.	Predujmovi za zalihe		-	-
6.	Dugotrajna imovina namijenjena prodaji		-	-
7.	Biološka imovina		-	-
II	POTRAŽIVANJA	23	37.797.488	35.447.789
1.	Potraživanja od povezanih poduzetnika		13.330.903	11.495.926
2.	Potraživanja od kupaca		23.618.523	19.457.503
3.	Potraživanja od sudjelujućih poduzetnika		-	-
4.	Potraživanja od zaposlenika i članova poduzetnika		10.400	16.537
5.	Potraživanja od države i drugih institucija		294.478	3.317.302
6.	Ostala potraživanja		543.184	1.160.521
III	KRATKOTRAJNA FINACIJSKA IMOVINA	24	92.970.689	102.503.260
1.	Udjeli (dionice) kod povezanih poduzetnika		-	-
2.	Dani zajmovi povezanim poduzeticima		18.013.669	12.956.613
3.	Sudjelujući interesi (udjeli)		-	-
4.	Zajmovi dani poduzeticima u kojima postoje sudjelujući interesi		-	-
5.	Ulaganja u vrijednosne papire		1.166.162	1.045.561
6.	Dani zajmovi, depoziti i slično		68.053.544	88.441.846
7.	Ostala financijska imovina		5.737.314	59.240
IV	NOVAC U BANCI I BLAGAJNI	25	212.842	179.553
D	PLAĆENI TROŠKOVI BUD. RAZD. I OBRAČUNATI PRIHODI	26	30.428	21.391
E	UKUPNO AKTIVA		324.476.455	352.319.524
F	IZVANBILANČNI ZAPISI		28.703.022	29.715.874

BILANCA STANJA na dan 31. prosinca 2015.		Bilješka	(u kunama)	
			2015.	2014.
A	KAPITAL I REZERVE	27	296.799.553	335.760.660
I	TEMELJNI (UPISANI) KAPITAL		77.700.000	70.350.000
II	KAPITALNE REZERVE		-	-
III	REZERVE IZ DOBITI		22.086.358	22.086.358
1.	Zakonske rezerve		3.636.985	3.636.985
2.	Rezerve za vlastite dionice		-	-
3.	Vlastite dionice i udjeli (odbitna stavka)		-	-
4.	Statutarne rezerve		-	-
5.	Ostale rezerve		18.449.373	18.449.373
IV	REVALORIZACIJSKE REZERVE		38.042.392	71.991.100
V	ZADRŽANA DOBIT ILI PRENESENI GUBITAK		146.264.685	159.020.975
1.	Zadržana dobit		146.264.685	159.020.975
2.	Preneseni gubitak		-	-
VI	DOBIT ILI GUBITAK POSLOVNE GODINE		12.706.118	12.312.227
1.	Dobit poslovne godine		12.706.118	12.312.227
2.	Gubitak poslovne godine		-	-
VII	MANJINSKI INTERES		-	-
B	REZERVIRANJA	28	994.031	994.031
1.	Rezerviranja za mirovine, otpremnine i slične obveze		-	-
2.	Rezerviranja za porezne obveze		-	-
3.	Druga rezerviranja		994.031	994.031
C	DUGOROČNE OBVEZE	29	9.510.598	-
1.	Obveze prema povezanim poduzetnicima		-	-
2.	Obveze za zajmove, depozite i slično		-	-
3.	Obveze prema bankama i drugim financijskim institucijama		-	-
4.	Obveze za predujmove		-	-
5.	Obveze prema dobavljačima		-	-
6.	Obveze po vrijednosnim papirima		-	-
7.	Obveze prema poduzetnicima u kojima postoje sudjelujući interesi		-	-
8.	Ostale dugoročne obveze		-	-
9.	Odgođena porezna obveza		9.510.598	-
D	KRATKOROČNE OBVEZE	30	16.088.616	14.641.713
1.	Obveze prema povezanim poduzetnicima		1.348.962	1.216.313
2.	Obveze za zajmove, depozite i slično		-	-
3.	Obveze prema bankama i drugim financijskim institucijama		-	-
4.	Obveze za predujmove		63.967	125.565
5.	Obveze prema dobavljačima		8.782.674	7.757.401
6.	Obveze po vrijednosnim papirima		-	-
7.	Obveze prema poduzetnicima u kojima postoje sudjelujući interesi		-	-
8.	Obveze prema zaposlenicima		3.171.899	3.237.662
9.	Obveze za poreze, doprinose i slična davanja		2.703.567	2.168.305
10.	Obveze s osnovne udjela u rezultatu		17.547	16.467
11.	Obveze po osnovi dugotrajne imovine namijenjene prodaji		-	-
12.	Ostale kratkoročne obveze		-	120.000
E	ODGOĐENO PLAĆANJE TROŠKOVA I PRIHOD BUD. RAZD.	31	1.083.657	923.120
F	UKUPNO PASIVA		324.476.455	352.319.524
G	IZVANBILANČNI ZAPISI		28.703.022	29.715.874

Financijske izvještaje prikazane na stranicama 1 do 26 odobrila je Uprava Društva u Čakovcu dana 29. veljače 2016. godine.

Za ČAKOVEČKI MLINOVI d.d. Čakovec

Stjepan Varga.

Nino Varga

IZVJEŠTAJ O PROMJENAMA KAPITALA
 za godinu koja je završila 31. prosinca 2015.

u kunama

Opis pozicije	Upisani kapital	Rezerve	Revalorizac. rezerve	Odgođena porezna imovina	Zadržana dobit ili preneseni gubitak	Dobit ili gubitak poslovne godine	Ukupno
<i>Bilješka</i>							
Stanje 1.1. 2014.	56.700.000	22.086.358	72.436.822	419.248	165.405.000	14.846.921	331.894.349
<i>Ispravci pogrešaka prethodnih razdoblja</i>	-	-	-	-	-	-	-
<i>Učinci promjena računovodstvenih politika</i>	-	-	-	-	-	-	-
Stanje 1. 1. 2014. (prepravljeno)	56.700.000	22.086.358	72.436.822	419.248	165.405.000	14.846.921	331.894.349
<i>Uplate članova</i>	-	-	-	-	-	-	-
<i>Isplate članovima</i>	-	-	-	-	-7.875.000	-	-7.875.000
<i>Povećanje kapitala u koje nisu uključeni članovi</i>	13.650.000	-	-	27.549	1.196.921	-	14.874.469
<i>Smanjenje kapitala u koje nisu uključeni članovi</i>	-	-	-445.722	-152.743	-	-14.846.921	-15.445.386
<i>Dobitak ili gubitak tekuće godine</i>	-	-	-	-	-	12.312.227	12.312.227
<i>Povećanje sveobuhvatnog dobitka</i>	-	-	-	-	-	-	-
<i>Smanjenje sveobuhvatnog dobitka</i>	-	-	-	-	-	-	-
Stanje 31.12.2014.	70.350.000	22.086.358	71.991.100	294.054	158.726.921	12.312.227	335.760.660
<i>Ispravci pogrešaka prethodnih razdoblja</i>	-	-	-	-	-	-	-
<i>Učinci promjena računovodstvenih politika</i>	-	-	-	-	-	-	-
Stanje 1.1.2015. (prepravljeno)	70.350.000	22.086.358	71.991.100	294.054	158.726.921	12.312.227	335.760.660
<i>Uplate članova/dioničara</i>	-	-	-	-	-	-	-
<i>Isplate članovima/ dioničarima</i>	-	-	-	-	-17.850.000	-	-17.850.000
<i>Povećanje kapitala u koje nisu uključeni članovi</i>	7.350.000	-	-	140.218	4.962.227	-	12.452.445
<i>Smanjenje kapitala u koje nisu uključeni članovi</i>	-	-	-33.948.708	-8.735	-	-12.312.227	-46.269.670
<i>Dobitak ili gubitak tekuće godine</i>	-	-	-	-	-	12.706.118	12.706.118
<i>Povećanje sveobuhvatnog dobitka</i>	-	-	-	-	-	-	-
<i>Smanjenje sveobuhvatnog dobitka</i>	-	-	-	-	-	-	-
Stanje 31.12.2015.	77.700.000	22.086.358	38.042.392	425.537	145.839.148	12.706.118	296.799.553

IZVJEŠTAJ O NOVČANOM TIJEKU INDIREKTNIA METODA za godinu koja je završila 31. prosinca 2015.		Bilješka	(u kunama)	
			2015.	2014.
NOVČANI TIJEK OD POSLOVNIH AKTIVNOSTI				
1.	Dobit prije poreza		15.295.233	12.443.373
2.	Amortizacija		11.278.162	12.419.104
3.	Povećanje kratkoročnih obveza		1.446.904	-
4.	Smanjenje kratkotrajnih potraživanja		-	7.174.076
5.	Smanjenje zaliha		-	13.081.586
6.	Ostalo povećanje novčanog tijeka		151.500	-
I	Ukupno povećanje novčanog tijeka od poslovnih aktivnosti		28.171.799	45.118.139
1.	Smanjenje kratkoročnih obveza		-	-2.122.734
2.	Povećanje kratkotrajnih potraživanja		-2.349.699	-
3.	Povećanje zaliha		-14.113.012	-
4.	Ostalo smanjenje novčanog tijeka		-8.757.716	-7.985.160
II	Ukupno smanjenje novčanog tijeka od poslovnih aktivnosti		-25.220.427	-10.107.894
A	Neto novčani tijek od poslovnih aktivnosti		2.951.372	35.010.245
NOVČANI TIJEK OD INVESTICIJSKIH AKTIVNOSTI				
1.	Novčani primici od prodaje dugotrajne materijalne i nemat. imovine		68.654	249.042
2.	Novčani primici od prodaje vlasničkih i dužničkih instrumenata		-	1.000.385
3.	Novčani primici od kamata		2.946.151	3.114.857
4.	Novčani primici od dividendi		3.068.368	4.421.164
5.	Ostali novčani primici od investicijskih aktivnosti		-	-
III	Ukupno novčani primici od investicijskih aktivnosti		6.083.173	8.785.448
1.	Novčani izdaci za kupnju dugotrajne materijalne i nemat. imovine		-692.180	-1.224.385
2.	Novčani izdaci za stjecanje vlasničkih i dužničkih financ. instrumenata		-60.800	-569.600
3.	Ostali novčani izdaci od investicijskih aktivnosti		-	-
IV	Ukupno novčani izdaci od investicijskih aktivnosti		-752.980	-1.793.985
B	Neto novčani tijek od investicijskih aktivnosti		5.330.193	6.991.463
NOVČANI TIJEK OD FINACIJSKIH AKTIVNOSTI				
1.	Novčani primici od izdavanja vlasničkih i dužničkih financ. instr.		-	-
2.	Novčani primici od glavnice kredita, zadužnica, pozajmica i posudbi		-	-
3.	Ostali primici od financijskih aktivnosti		20.457.456	-
V	Ukupno novčani primici od financijskih aktivnosti		20.457.456	-
1.	Novčani izdaci za otplatu glavnice kredita i obveznica		-	-
2.	Novčani izdaci za isplatu dividendi		-17.850.000	-7.875.000
3.	Novčani izdaci za financijski najam		-	-
4.	Novčani izdaci za otkup vlastitih dionica		-	-
5.	Ostali novčani izdaci od financijskih aktivnosti		-10.855.732	-34.173.100
VI	Ukupno novčani izdaci od financijskih aktivnosti		-28.705.732	-42.048.100
C	Neto novčani tijek od financijskih aktivnosti		-8.248.276	-42.048.100
D	Ukupni neto novčani tijek		33.289	-46.392
E	Novac i novčani ekvivalenti na početku razdoblja		179.553	225.944
F	Novac i novčani ekvivalenti na kraju razdoblja		212.842	179.553
G	Povećanje (smanjenje) novca i novčanih ekvivalenata		33.289	-46.391

BILJEŠKA 1 - OPĆI PODACI

Čakovečki mlinovi d.d. Čakovec, Mlinska 1. (u daljnjem tekstu: **Društvo**) uskladilo je opće akte sa Zakonom o trgovačkim društvima te je na osnovu istih Trgovački sud u Varaždinu Rješenjem Tt-95/482-2 dana 4. prosinca 1995. godine upisao Društvo u sudski registar. Temeljni kapital Društva na dan 31.12.2015. iznosi 77.700.000,00 kn i podijeljen je na 105.000 dionica nominalne vrijednosti 740,00 kn.

Poslovni računi društva otvoreni su kod: Privredne banke d.d. Zagreb IBAN: HR2623400091116005907, Raiffeisenbank Austrija d.d. Zagreb IBAN: HR8124840081101841873, te kod Erste & Steiermarkische bank d.d. Zagreb IBAN: HR4924020061100031817.

Djelatnost Društva

Društvo ostvaruje pretežni dio prihoda obavljanjem djelatnosti proizvodnje prehrambenih proizvoda (kruha, brašna, peciva, keksa, vafla, tjestenina, kaša, jestivih ulja), te prometa prehrambenim proizvodima. Ostale registrirane djelatnosti društva su: skladištenje robe, djelatnost ostalih agencija u prometu, tehničko ispitivanje i analiza, djelatnosti pakiranja, instalacijski, završni građevinski i opći mehanički radovi za vlastite potrebe, otkup poljoprivrednih proizvoda, uzgoj usjeva, vrtnoga i ukrasnoga bilja, uzgoj stoke, peradi i ostalih životinja, uzgoj usjeva i uzgoj stoke, peradi i ostalih životinja (mješovita proizvodnja), uslužne djelatnosti u biljnoj proizvodnji i stočarstvu, osim veterinarskih usluga.

Organi društva

Uprava Društva: Predsjednik Uprave: Stjepan Varga, član Uprave: Nino Varga.

Nadzorni Odbor: Zoran Štefulj (predsjednik), Ružica Varga, Katarina Varga, Vladimir Bulić, Ana Grašić, Lidija Posavec, Marija Drvoderić.

Skupština: Čine je svi dioničari Društva, a predsjednika prema čl. 50 Statuta Društva određuje Nadzorni odbor za svaku Skupštinu. Dionice Društva nalaze se u kotaciji dioničarskih društava Zagrebačke burze i njima se redovno trguje.

BILJEŠKA 2 - SAŽETAK ZNAČAJNIJIH RAČUNOVODSTVENIH POLITIKA

U ovim su bilješkama date značajnije računovodstvene politike usvojene za pripremu ovih financijskih izvještaja. Ove računovodstvene politike dosljedno su primjenjivane za sva razdoblja uključena u ove izvještaje, osim tamo gdje je drugačije navedeno.

2.1. Osnove sastavljanja i izjava o usklađenosti

Društvo je sastavilo ove nekonsolidirane financijske izvještaje u skladu s hrvatskim zakonskim propisima koji zahtijevaju da financijski izvještaji budu pripremljeni u skladu s Međunarodnim standardima financijskog izvješćivanja (MSFI) koje je odobrila EU.

Financijski izvještaji Društva izrađeni su primjenom metode povijesnog troška uz izuzetke financijske imovine raspoložive za prodaju i dugotrajne materijalne imovine koja se iskazuje po fer vrijednosti.

Financijske izvještaje je odobrila Uprava 29. veljače 2016.

Društvo je također sastavilo konsolidirane financijske izvještaje u skladu s MSFI za Društvo i njegove podružnice (Grupa), koji su odobreni od strane Uprave Društva. U konsolidiranim izvještajima podružnica - koje predstavljaju sva društva nad kojima Društvo kao matica, neposredno ili posredno ima više od pola glasačkih prava ili na neki drugi način ima kontrolu nad poslovanjem – su u potpunosti konsolidirane. Korisnici ovih nekonsolidiranih izvještaja trebali bi ih čitati zajedno s konsolidiranim financijskim izvještajima Grupe radi dobivanja cjelokupnih informacija o financijskom položaju Grupe, rezultatima njenog poslovanja i promjenama financijskog stanja Grupe u cjelini.

Sastavljanje financijskih izvještaja sukladno Međunarodnim standardima financijskog izvještavanja (MSFI) zahtijeva upotrebu određenih ključnih računovodstvenih procjena. Također se od Uprave zahtijeva da se služi prosudbama u procesu primjene računovodstvenih politika Društva. Područja gdje su pretpostavke i procjene značajne za financijske izvještaje prikazana su u Bilješci 4.

2.2. Ulaganje u podružnice

Podružnice su sva društva nad kojima Društvo ima kontrolu nad financijskim i poslovnim politikama, što u pravilu uključuje više od pola glasačkih prava. Postojanje i učinak potencijalnih prava glasa koja se mogu iskoristiti ili zamijeniti razmatraju se prilikom procjene da li Društvo ima kontrolu nad drugim poslovnim subjektom. Podružnice su u potpunosti konsolidirane od datuma na koji je kontrola stvarno prenesena na Grupi, te isključene iz konsolidacije od dana gubitka kontrole.

Metoda kupnje koristi se za iskazivanje stjecanja podružnica od strane Društva. Trošak kupnje mjeri se kao fer vrijednost dane imovine, izdanih glavninih instrumenata te nastalih ili preuzetih obveza na dan kupnje, uvećan za troškove neposredno povezane s kupnjom. Višak troška stjecanja iznad fer vrijednosti udjela Društva u neto stečenoj imovini podružnice, iskazuje se kao goodwill. Ako je trošak stjecanja manji od fer vrijednosti neto stečene imovine podružnice, razlika se priznaje izravno u računu dobiti i gubitka.

2.3. Izvještavanje o poslovnim segmentima

Poslovni segment je grupa poslovnih aktivnosti vezanih za proizvode ili usluge koje su podložne određenim rizicima i koristima i razlikuju se od rizika i koristi drugih poslovnih segmenata uz koje je vezana određena imovina. Zemljopisni segment odnosi se na aktivnosti vezano za proizvode ili usluge unutar određenog zemljopisnog okruženja, koje su podložne određenim rizicima i koristima, i razlikuju se od rizika i koristi segmenata koji posluju u drugim gospodarskim okruženjima.

2.4. Strane valute

a) Funkcionalna i izvještajna valuta

Stavke uključene u financijske izvještaje svake pojedine članice Društva iskazane su u valuti primarnog gospodarskog okruženja u kojem Društvo posluje (funkcionalna valuta). Financijski izvještaji prikazani su u kunama, što predstavlja funkcionalnu i izvještajnu valutu Društva.

b) Transakcije i stanja u stranoj valuti

Transakcije u stranim sredstvima plaćanja prevode se u funkcionalnu valutu tako da se iznosi u stranim sredstvima plaćanja preračunavaju po tečaju na dan transakcije. Dobici ili gubici od tečajnih razlika, koji nastaju prilikom podmirenja tih transakcija i preračuna monetarne imovine i obveza izraženih u stranim valutama, priznaju se u računu dobiti i gubitka.

Valuta	31. prosinca 2015. g	31. prosinca 2014. g
1 EUR =	7,635047 kn	7,661471 kn
1 CHF =	7,059683 kn	6,368108 kn
1 USD =	6,991801 kn	6,302107 kn

2.5. Nekretnine, postrojenja i oprema

Nekretnine, postrojenja i oprema iskazani su u bilanci po povijesnom trošku umanjenom za akumuliranu amortizaciju osim zemljišta i građevinskih objekata koje je iskazano po revaloriziranoj vrijednosti knjiženoj u 2015. godini temeljem stručne procjene. Povijesni trošak uključuje trošak koji je izravno povezan sa stjecanjem imovine. Povećanje knjigovodstvene vrijednosti nastalo revalorizacijom zemljišta i građevinskih objekata industrijske proizvodnje iskazano je kao revalorizacijska pričuva u dioničkoj glavnici.

Naknadni izdaci uključuju se u knjigovodstvenu vrijednost imovine ili se, po potrebi, priznaju kao zasebna imovina samo ako će Društvo imati buduće ekonomske koristi od spomenute imovine, te ako se trošak imovine može pouzdano mjeriti. Svi ostali troškovi investicijskog i tekućeg održavanja terete račun dobiti i gubitka u financijskom razdoblju u kojem su nastali.

Zemljište i imovina u pripremi se ne amortizira. Amortizacija ostale imovine obračunava se primjenom pravocrtne metode u svrhu alokacije troška te imovine tijekom njenog procijenjenog korisnog vijeka uporabe. Amortizacija se obračunava za svako sredstvo sve do potpune amortizacije sredstva ili do rezidualne vrijednosti sredstava ako je značajna.

Procijenjeni korisni vijek uporabe i godišnja stopa amortizacije utvrđene su kako slijedi:

- zgrade	10 - 40 godina	od 2,5% - 10%
- oprema	2 - 10 godina	od 10% - 50%
- transportna sredstva	4 - 5 godina	od 20% - 25%

Rezidualna vrijednost imovine i korisni vijek uporabe pregledavaju se na svaki datum bilance i po potrebi usklađuju.

U slučaju da je knjigovodstveni iznos imovine veći od procijenjenog nadoknadivog iznosa, razlika se otpisuje do nadoknadivog iznosa.

Dobici i gubici nastali prodajom određuju se usporedbom prihoda i knjigovodstvene vrijednosti sredstva i uključuju se u ostale dobitke - neto u računu dobiti i gubitka.

2.6. Ulaganja u nekretnine

Ulaganja u nekretnine odnose se uglavnom na poslovne zgrade i zemljišta koja se drže u svrhu dugoročnog stjecanja prihoda od najma ili zbog porasta njihove vrijednosti i društvo se njima ne koristi. Ulaganje u nekretnine tretiraju se kao dugotrajna ulaganja, osim ako nisu namijenjena prodaji u slijedećoj godini i kupac je identificiran, u kojem slučaju se svrstavaju u kratkotrajnu imovinu.

Ulaganje u nekretnine iskazuje se po povijesnom trošku umanjenom za akumuliranu amortizaciju i rezerviranja za umanjenje vrijednosti ako je potrebno. Amortizacija zgrada obračunava se primjenom pravocrtne metode u svrhu alokacije troška tijekom njihova korisnog vijeka uporabe (20 do 40 godina).

Naknadni izdaci kapitaliziraju se samo kada je vjerojatno da će Društvo od toga imati buduće ekonomske koristi i kada se trošak može pouzdano izmjeriti. Svi ostali troškovi popravka i održavanja terete račun dobiti i gubitka kada nastanu. Ukoliko Društvo počne koristiti imovinu namijenjenu prodaji, ona se reklasificira u nekretnine, postrojenja i opremu, te njena knjigovodstvena vrijednost na dan reklasifikacije postaje iznos troška koji će se naknadno amortizirati tijekom upotrebe u poslovne svrhe.

2.7. Nematerijalna imovina

(a) Goodwill

Goodwill predstavlja razliku između fer vrijednosti troška stjecanja i fer vrijednosti udjela Društva u neto prepoznatljivoj imovini stečene podružnice na dan stjecanja. Goodwill nastao stjecanjem podružnica iskazan je u okviru nematerijalne imovine.

Zasebno iskazan goodwill godišnje se provjerava zbog umanjenja vrijednosti, te se iskazuje po trošku stjecanja umanjenom za akumulirane gubitke od umanjenja vrijednosti. Gubici od umanjenja vrijednosti goodwilla se ne ukidaju. Dobici i gubici od prodaje poslovnog subjekta uključuju knjigovodstvenu vrijednost goodwilla koja se odnosi na prodani Subjekt.

(b) Software

Licence za Software kapitaliziraju se na temelju troškova stjecanja i troškova koji nastaju dovođenjem software-a u radno stanje. Ovi troškovi amortiziraju se tijekom njihovog korisnog vijeka uporabe (5 godina).

2.8. Umanjenje vrijednosti nefinancijske imovine

Godišnje se ispituje umanjenje vrijednosti imovine koja ima neograničen korisni vijek uporabe i koja se ne amortizira. Imovina koja se amortizira pregledava se zbog umanjenja vrijednosti kada događaji ili promijenjene okolnosti ukazuju na to da knjigovodstvena vrijednost možda nije nadoknadiiva. Gubitak od umanjenja vrijednosti priznaje se kao razlika između knjigovodstvene vrijednosti imovine i njenog nadoknadivog iznosa. Nadoknadiivi iznos je fer vrijednost imovine umanjena za troškove prodaje ili vrijednost imovine u uporabi, ovisno o tome koji je viši. Za potrebe procjene umanjenja vrijednosti, imovina se grupira na najniži nivo kako bi se pojedinačno utvrdio novčani tok (jedinice stvaranja novca).

Nefinancijska imovina, osim goodwilla, za koju je iskazan gubitak od umanjenja vrijednosti, provjerava se na svaki datum izvještavanja radi mogućeg ukidanja umanjenja vrijednosti.

2.9 Financijska imovina

Društvo klasificira svoju financijsku imovinu u sljedeće kategorije: financijska imovina po fer vrijednosti u računu dobiti i gubitka, financijska imovina raspoloživa za prodaju, te krediti i potraživanja. Klasifikacija ovisi o svrsi za koju je financijska imovina stečena. Uprava klasificira financijsku imovinu kod početnog priznavanja i procjenjuje tu klasifikaciju na svaki datum izvještavanja.

(a) Financijska imovina po fer vrijednosti u računu dobiti i gubitka

U ovoj kategoriji nalazi se financijska imovina namijenjena trgovanju. Financijska se imovina klasificira u ovu kategoriju ako je stečena prvenstveno u svrhu prodaje u kratkom roku i koja je kod početnog priznavanja klasificirana po fer vrijednosti u računu dobiti i gubitka. Imovina u ovoj kategoriji klasificirana je kao kratkotrajna imovina.

Financijska imovina iskazana po fer vrijednosti u računu dobiti i gubitka početno se priznaju po fer vrijednosti, a trošak transakcije iskazuje se u računu dobiti i gubitka. Dobici i gubici nastali promjenama fer vrijednosti ove financijske imovine iskazuju se u računu dobiti i gubitka u okviru "ostali dobiti/(gubici) - neto" u razdoblju u kojem su nastali.

(b) Krediti i potraživanja

Kredit i potraživanja predstavljaju nederivativnu financijsku imovinu s fiksnim ili odredivim plaćanjem koja ne kotira na aktivnom tržištu. Iskazana je u okviru kratkotrajne imovine, osim imovine s dospjećem dužim od 12 mjeseci nakon datuma bilance. Takva se imovina klasificira kao dugotrajna imovina.

(c) Financijska imovina raspoloživa za prodaju

Financijska imovina raspoloživa za prodaju predstavlja nederivativnu imovinu koja je iskazana u ovoj kategoriji ili nije klasificirana u neku drugu kategoriju. Uključena je u dugotrajnu imovinu osim ako Uprava nema namjeru prodati je unutar razdoblja od 12 mjeseci od datuma bilance. Financijska imovina raspoloživa za prodaju iskazuje se po fer vrijednosti.

Promjene u fer vrijednosti financijske imovine klasificirane kao raspoložive za prodaju priznaju se u kapitalu u okviru pozicije "revalorizacijske rezerve".

Fer vrijednosti ulaganja koja kotiraju na burzi temelje se na tekućim cijenama ponude. Ako tržište za neko financijsko sredstvo nije aktivno (kao i za vrijednosnice koje ne kotiraju), Društvo utvrđuje fer vrijednost pomoću tehnika procjene vrijednosti koje uzimaju u obzir nedavne transakcije pod uobičajenim trgovačkim uvjetima, te usporedbu s drugim sličnim instrumentima.

Na svaki datum bilance Društvo procjenjuje postoje li objektivni dokazi o umanjenju vrijednosti financijske imovine ili grupe financijskih sredstava. Provjera umanjenja vrijednosti kredita i potraživanja opisana je u Bilješki 2.12.

2.10 Najmovi

(a) Društvo je najmodavac

Imovina dana pod poslovni najam amortizira se tijekom očekivanog vijeka trajanja jednako kao ostala slična imovina. Prihod od najma evidentira se ravnomjerno tijekom trajanja najma, osim ako ne postoji druga sustavna osnova koja bolje predstavlja vremenski okvir u kojem se sučeljavaju korist od najma i amortiziranje imovine dane u najam.

(b) Društvo je najmoprimac

Kad Društvo unajmljuje određene nekretnine, postrojenja i opremu pri čemu Društvo snosi sve rizike i koristi vlasništva najmovi se klasificiraju kao financijski najmovi. Financijski najmovi se kapitaliziraju na početku najma prema fer vrijednosti unajmljene nekretnine ili sadašnje vrijednosti minimalne najamnine ovisno o tome što je niže. Svako plaćanje razvrstava se na obveze i financijske rashode. Kamatni rashodi iskazuju se u računu dobiti i gubitka tijekom razdoblja najma. Unajmljena imovina amortizira se po korisnom vijeku upotrebe sredstva ili trajanju najma ovisno o tome što je kraće.

Najmovi u kojima Društvo ne snosi bitan udio rizika i koristi vlasništva klasificiraju se kao operativni najmovi. Plaćanja po osnovi operativnih najмова iskazuju se u računu dobiti i gubitka prema pravocrtnoj metodi u razdoblju trajanja najma.

2.11 Zalihe

Zalihe se iskazuju po trošku nabave. Trošak nabave sadrži sve troškove vezane za nabavu i izračunava se na temelju ponderiranih prosječnih nabavnih cijena. Neto ostvariva vrijednost predstavlja procjenu prodajne cijene u redovnom tijeku poslovanja umanjenu za varijabilne troškove prodaje. Prema potrebi obavlja se ispravak vrijednosti oštećenih zaliha te zaliha kojima je prošao rok upotrebe.

2.12 Potraživanja od kupaca i potraživanja po kreditima

Potraživanja od kupaca početno se priznaju po fer vrijednosti, a naknadno se mjere umanjena za ispravak vrijednosti. Ispravak vrijednosti potraživanja od kupaca provodi se kada postoje objektivni dokazi da Društvo neće moći naplatiti sva svoja potraživanja u skladu s dogovorenim uvjetima. Značajne financijske poteškoće dužnika, vjerojatnost dužnikovog stečaja te neizvršenje ili propusti u plaćanjima, smatraju se pokazateljima umanjena vrijednosti potraživanja od kupaca. Iznos ispravka vrijednosti utvrđuje se kao razlika između knjigovodstvene vrijednosti i nadoknadivog iznosa potraživanja. Iznosi ispravka vrijednosti potraživanja iskazuju se u računu dobiti i gubitka u okviru ostalih troškova poslovanja.

2.13 Novac i novčani ekvivalenti

Novac i novčani ekvivalenti obuhvaćaju gotovinu, depozite kod banaka po viđenju.

2.14 Dionički kapital

Dionički kapital sastoji se od redovnih dionica.

2.15 Posudbe

Posudbe se početno priznaju po fer vrijednosti umanjenoj za troškove transakcije. U budućim razdobljima, posudbe se iskazuju po amortiziranom trošku; a sve razlike između primitaka (umanjena za troškove transakcije) i otkupne vrijednosti priznaju se u računu dobiti i gubitka tijekom razdoblja trajanja posudbe. Društvo ne kapitalizira troškove posudbe. Posudbe se klasificiraju kao kratkoročne obveze, osim ako Društvo ima bezuvjetno pravo odgoditi podmirenje obveze najmanje 12 mjeseci nakon datuma bilance.

2.16 Odgođeni porez na dobit

Iznos odgođenog poreza obračunava se metodom bilančne obveze, na privremene razlike između porezne osnovice imovine i obveza i njihove knjigovodstvene vrijednosti u financijskim izvještajima. Međutim, odgođeni porez se ne priznaje ako proizlazi iz početnog priznavanja imovine ili obveza u transakciji koja nije poslovno spajanje i koje u vrijeme transakcije ne utječe na računovodstvenu dobit niti na oporezivu dobit (porezni gubitak).

2.17 Primanja zaposlenih

(a) Obveze za mirovine i ostale obveze nakon umirovljenja

U toku redovnog poslovanja prilikom isplata plaća Društva u ime svojih zaposlenika koji su članovi obveznih mirovinskih fondova obavlja redovita plaćanja doprinosa sukladno zakonu. Obvezni mirovinski doprinosi fondovima iskazuju se kao dio troška plaća kada se obračunaju. Društvo nema dodatni mirovinski plan te stoga nema nikakvih drugih obveza u svezi s mirovinama zaposlenika. Nadalje, Društvo nema obvezu osigurati bilo koja drugih primanja zaposlenika nakon njihova umirovljenja.

(b) Otpremnine

Obveze za otpremnine se priznaju kad Društvo prekine radni odnos zaposlenika prije normalnog datuma umirovljenja ili odlukom zaposlenika da dragovoljno prihvati prekid radnog odnosa u zamjenu za naknadu. Društvo priznaje obveze za otpremnine kada je dokazivo preuzelo obvezu da prekine radni odnos sa sadašnjim zaposlenicima.

(c) Kratkoročna primanja zaposlenih

Društvo priznaje rezerviranje za bonuse kada postoji ugovorna obveza ili praksa iz prošlosti na temelju koje je nastala izvedena obveza. Rezervacija se priznaje i za neiskorištene godišnje odmone u iznosu za koji se očekuje da će biti plaćen kao kratkoročna obveza ukoliko Društvo ima sadašnju zakonsku ili izvedenu obvezu plaćanja tog iznosa kao rezultat izvršene usluge u prošlosti od strane zaposlenika i ukoliko se obveza može pouzdano izmjeriti.

2.18 Rezerviranja

Rezerviranja za troškove garancija i sudske sporove priznaju se ako Društvo ima sadašnju zakonsku ili izvedenu obvezu kao posljedicu prošlog događaja, ako je vjerojatno da će biti potreban odljev resursa radi podmirivanja obveze, te ako se iznos obveze može pouzdano procijeniti.

Rezerviranja se mjere po sadašnjoj vrijednosti troškova za koje se očekuje da će biti potrebni za podmirenje obveze, korištenjem diskontne stope prije poreza, koja odražava tekuće tržišne procjene vremenske vrijednosti novca kao i rizike koji su specifični za navedenu obvezu. Iznos rezerviranja povećava se u svakom razdoblju da se odradi proteklo vrijeme.

2.19 Priznavanje prihoda

Prihodi se sastoje od fer vrijednosti primljene naknade ili potraživanja za prodanu robu ili usluge tijekom redovnog poslovanja Društva. Prihodi su iskazani u iznosima koji su umanjeni za porez na dodanu vrijednost, povrate, rabate i diskonte i nakon eliminacije prodaje unutar Društva. Prihodi se priznaju kako slijedi:

(a) Prihodi od prodaje proizvoda i robe

Prihodi od robe smatraju se prihodom u trenutku kada Društvo obavi isporuke proizvoda ili robe kupcu, kada kupac prihvati isporučene proizvode ili robu i kada je naplativost nastalih potraživanja relativno sigurna.

Prihodi od maloprodaje robe priznaju se u trenutku prodaje robe kupcu. Prihodi od maloprodaje uglavnom se ostvaruju u gotovini ili putem kreditnih kartica. Iskazani prihodi uključuju naknade za kreditne kartice koje se iskazuju u okviru ostalih troškova poslovanja.

(b) Prihodi od usluga

Prihodi od usluga priznaju se u razdoblju u kojem su usluge obavljene.

(c) Prihod od kamata

Prihodi od kamata priznaju se na vremenski proporcionalnoj osnovi koristeći metodu efektivne kamatne stope.

(d) Prihod od dividendi

Prihodi od dividendi priznaju se kada je ustanovljeno pravo na isplatu dividende.

2.20 Raspodjela dividendi

Raspodjela dividendi dioničarima Društva priznaje se kao obveza u financijskim izvještajima u razdoblju u kojem su odobrene od strane Glavne skupštine dioničara Društva.

BILJEŠKA 3 - Upravljanje financijskim rizikom

3.1 Čimbenici financijskog rizika

Aktivnosti koje Društvo obavlja izlažu je raznim financijskim rizicima: valutnom riziku, kreditnom riziku, riziku likvidnosti, kamatnom riziku novčanog toka i riziku fer vrijednosti kamatne stope. Društvo nema formalni program upravljanja rizicima, međutim cjelokupno upravljanje rizicima obavlja Računovodstveno-financijski odjel u sastavu RZ zajedničkih poslova Društva.

(a) Valutni rizik

Društvo većinu prihoda ostvaruje na domaćem tržištu u hrvatskim kunama te za ovaj dio ne postoji rizik izloženosti promjeni tečajeva inozemnih valuta. Međutim, nabavu materijala i robe Društvo jednim dijelom ostvaruje na inozemnom tržištu. Zbog toga je Društvo izložena valutnom riziku koji proizlazi iz raznih promjena tečajeva stranih valuta vezanih uglavnom uz euro i mogu utjecati na buduće poslovne rezultate i novčane tokove. U ovom dijelu Društvo ne koristi derivativne instrumente za aktivnu zaštitu od izloženosti valutnom riziku.

(b) Kreditni rizik

Kratkotrajna imovina Društva koja može dovesti do kreditnog rizika sastoji se uglavnom od novčanih sredstava, potraživanja od kupaca i ostalih potraživanja. Društvo nema značajnu koncentraciju kreditnog rizika. Prodajne politike Društva osiguravaju da se prodaja obavlja kupcima koji imaju odgovarajuću kreditnu povijest. Ostali dio potraživanja od kupaca nije značajan zbog disperzije na vrlo veliki broj kupaca, pojedinačno malih stanja, te strogih mjera naplate i isporuke od strane

Društva. Dio potraživanja Društvo osigurava zadužnicama. Društvo primjenjuje politike koje ograničavaju visinu izloženosti kreditnom riziku prema bilo kojoj financijskoj ustanovi.

(c) Rizik likvidnosti

Razborito upravljanje rizikom likvidnosti podrazumijeva održavanje dostatne količine novca, osiguravanje raspoloživosti financijskih sredstava adekvatnim iznosom ugovorenih kreditnih linija i sposobnost podmirenja svih obveza. Cilj Društva je održavanje fleksibilnosti financiranja na način da ugovorene kreditne linije budu dostupne. Odjel financija redovito prati razinu dostupnih izvora novčanih sredstava.

(d) Kamatni rizik novčanog toka i rizik fer vrijednosti kamatne stope

Budući da Društvo ima značajnu imovinu koja ostvaruje prihod od kamata, prihodi Društva i novčani tijek iz poslovnih aktivnosti mogu biti u značajnoj mjeri ovisni o promjenama tržišnih kamatnih stopa.

BILJEŠKA 4 - KLJUČNE RAČUNOVODSTVENE PROCJENE

Procjene se kontinuirano vrednuju i zasnivaju se na iskustvu i drugim čimbenicima, uključujući očekivanja budućih događaja za koje se smatra da su prihvatljiva pod postojećim okolnostima. Društvo izrađuje procjene i stvara pretpostavke vezane za budućnost. Proizšle računovodstvene procjene su, po definiciji, u rijetkim slučajevima izjednačene sa stvarnim rezultatima. U nastavku se navode procjene i pretpostavke koje bi mogle uzrokovati značajan rizik usklađivanja knjigovodstvenih iznosa imovine i obveza u sljedećoj financijskoj godini.

(a) Procjena fer vrijednosti

Fer vrijednost financijskih instrumenata kojima se trguje na aktivnim tržištima temelji se na kotiranim tržišnim cijenama na dan bilance. Kotirana tržišna cijena koja se koristi za utvrđivanje fer vrijednosti financijske imovine predstavlja tekuću cijenu ponude.

Smatra se da je nominalna vrijednost potraživanja od kupaca umanjena za ispravak vrijednosti i obveza prema dobavljačima približno jednaka njihovoj fer vrijednosti.

BILJEŠKA 5 - PRIHODI OD PRODAJE

(u kunama)	2015.	2014.
Prihodi od prodaje u zemlji /i/	142.854.426	151.533.035
Prihodi od prodaje u inozemstvu /ii/	3.218.148	6.466.568
Ukupno prihodi od prodaje	146.072.574	157.999.603

/ i / Prihodi od prodaje u zemlji po poslovnim segmentima

(u kunama)	2015.	2014.
Prihodi od prodaje proizvoda	130.075.568	138.757.376
Prihodi od usluga transporta	1.410.698	1.422.785
Prihodi od prodaje robe	5.597.325	5.533.297
Prihodi od najmova	5.770.835	5.819.577
Ukupno prihodi od prodaje u zemlji	142.854.426	151.533.035

Prihodi od najmova

Ovi prihodi u najvećoj mjeri odnose se na zakup nekretnina ovisnom trgovačkom društvu METSS d.o.o.Čakovec u iznosu od 5.186.144 kuna, dok se razlika odnosi na ostale korisnike.

/ii/ Prihodi od prodaje u inozemstvu po zemljopisnom segmentu

(u kunama)	2015.	2014.
Prihodi od prodaje - Slovenija	963.473	3.810.742
Prihodi od prodaje - Njemačka	85.166	169.476
Prihodi od prodaje - BiH	2.146.844	2.486.350
Prihodi od prodaje - Srbija	22.665	-
Ukupno prihodi od prodaje u inozemstvu	3.218.148	6.466.568

BILJEŠKA 6 - OSTALI POSLOVNI PRIHODI

(u kunama)	2015.	2014.
Prihodi od naknadnih odobrenja, sniženja i popusta od dobavljača	230.140	241.819
Prihodi od rezidualnih imovinskih stavki, viškova i procjena /i/	405.430	543.869
Prihodi od ukidanja rezerviranja i naknadno naplaćeni prihodi /ii/	2.908.965	2.394.240
Prihodi od refundacija troškova i ostalih nadoknada	273.677	301.220
Prihodi s osnove uporabe proizvoda i usluga za vlastite potrebe	99.896	121.205
Ostali poslovni prihodi	33.300	208.821
Ukupno ostali poslovni prihodi	3.951.408	3.811.174

/i/ Prihodi od rezidualnih imovinskih stavki, viškova i procjena

(u kunama)	2015.	2014.
Prihodi po prodaje dugotrajne materijalne imovine	74.127	249.042
Prihod od prodaje materijala i otpadaka	114.051	74.880
Prihode od prodaje sirovina i materijala	61.236	75.827
Inventurni viškovi proizvodnje i proizvoda	77.881	25.084
Viškovi materijala, sitnog inventara, ambalaže i robe	74.913	116.036
Ostali prihodi	3.222	3.000
Ukupno prihodi od rezidualnih imovinskih stavki, viškova i procjena	405.430	543.869

/ii/ Prihodi od ukidanja rezerviranja i naknadno naplaćeni prihodi

U okviru ovih prihoda pretežni dio odnosi se na prihode od naplaćenih vrijednosno usklađenih potraživanja iz ranijih godina u iznosu od 2.821.177 kn (2014.: 2.388.373 kn), na prihode od ukidanja rezerviranja za neiskorišteni godišnji odmor u iznosu od 70.811, te ostale naknadno naplaćene prihode.

BILJEŠKA 7 - PROMJENA VRIJEDNOSTI ZALIHA PROIZVODNJE I GOTOVIH PROIZVODA

Promjene vrijednosti zaliha nedovršene proizvodnje i gotovih proizvoda na dan 31. prosinca u odnosu na 1. siječnja tekuće godine utječu na troškove tako što je u visini povećanja vrijednosti zaliha dio troškova tekuće godine zadržan u zalihama, dok smanjenje vrijednosti zaliha povećava troškove razdoblja. Ove zalihe su se u 2015. godini smanjile za 678.687 kuna (u 2014. godini povećale su se za 949.612 kuna), nadalje pozicija promjene vrijednosti zaliha korigirana je za iznos viškova na proizvodnji i gotovim proizvodima u iznosu od 77.881 kn (2014.:25.085 kn), te manjkova na proizvodnji i gotovim proizvodima u iznosu od 254.835 (2014.:204.467 kn), a koji su iskazani u okviru ostalih poslovnih prihoda odnosno rashoda..

BILJEŠKA 8 – MATERIJALNI TROŠKOVI

(u kunama)	2015.	2014.
Troškovi sirovina i materijala /i/	82.570.633	95.698.806
Troškovi prodane robe	5.303.921	5.174.668
Ostali vanjski troškovi /ii/	8.405.434	9.013.663
Ukupno materijalni troškovi	96.279.988	109.887.137

/i/ Troškovi sirovina i materijala

(u kunama)	2015.	2014.
Troškovi sirovina i materijala	72.612.416	84.551.890
Troškovi ambalaže	3.955.084	4.459.002
Troškovi potrošene energije	5.688.076	6.329.012
Rezervni dijelovi i sitni inventar	315.057	358.902
Ukupno troškovi sirovine i materijala	82.570.633	95.698.806

/ii/ Ostali vanjski troškovi

(u kunama)	2015.	2014.
Troškovi telefona, prijevoza i sl.	3.068.476	3.505.661
Usluge održavanja i zaštite	1.628.387	1.844.469
Usluge registracije prijevoznih sredstava i troškovi dozvola	107.281	117.633
Usluge zakupa	82.529	117.549
Usluge promidžbe, sponzorstva, troškovi sajmova i sl.	1.716.626	1.684.625
Intelektualne i osobne usluge /i/	557.486	493.998
Troškovi komunalnih usluga	886.006	899.185
Troškovi ostalih vanjskih usluga	358.643	350.543
Ukupno ostali vanjski troškovi	8.405.434	9.013.663

i / Intelektualne i osobne usluge

U okviru troška intelektualnih i osobnih usluga iskazan je i trošak revizije financijskih izvještaja društva, kao i trošak revizije konsolidiranih financijskih izvještaja u ukupnom iznosu od 105.000 kn, trošak usluge održavanja informatičkog sustava u ukupnom iznosu od 253.784 kn, troškovi usluga odvjetnika i javnih bilježnika 120.165 kn, te ostale osobne i intelektualne usluge.

BILJEŠKA 9 – TROŠKOVI OSOBLJA

(u kunama)	2015.	2014.
Neto plaće i nadnice	15.130.318	15.319.703
Troškovi poreza i doprinosa iz plaća	6.222.073	6.711.113
Doprinosi na plaće	3.677.737	3.712.523
Ukupno troškovi osoblja	25.030.128	25.743.339

Na dan 31. prosinca 2015. godine Društvo ima 198 zaposlenih (2014.: 208).

Troškovi osoblja uključuju obračunate plaće i poreze i doprinose iz i na plaće za 2015. godinu kao i dodatni obračunati stimulatívni dio troška plaće u ukupnom iznosu od 1.799.462 kn (u 2014.: 1.826.141 kn).

BILJEŠKA 10 – AMORTIZACIJA I VRIJEDNOSNO USKLAĐIVANJE DUG. IMOVINE

<i>(u kunama)</i>	2015.	2014.
Amortizacija dugotrajne nematerijalne imovine	-	-
Amortizacija dugotrajne materijalne imovine	11.278.162	12.419.104
Ukupno trošak amortizacije	11.278.162	12.419.104

BILJEŠKA 11 – OSTALI TROŠKOVI

<i>(u kunama)</i>	2015.	2014.
Dnevnice za službena putovanja i putni troškovi	68.512	32.852
Nadoknade troškova zaposlenima, darovi i potpore	2.141.457	2.122.378
Nadoknade članovima NO (bruto s doprinosima iz i na)	108.641	85.204
Troškovi reprezentacije	140.519	138.873
Premije osiguranja	373.119	557.541
Bankovne usluge i troškovi platnog prometa	54.267	62.328
Članarine, nadoknade i slična davanja	310.270	288.207
Porezi koji ne ovise o dobitku i pristojbe	143.191	90.999
Ostali troškovi poslovanja - nematerijalni	391.469	585.645
Ukupno ostali troškovi	3.731.445	3.964.027

BILJEŠKA 12 – VRIJEDNOSNO USKLAĐIVANJE

Troškove vrijednosnog usklađenja kratkotrajne imovine čine vrijednosna usklađenja po osnovi ispravka vrijednosti potraživanja od kupaca za isporučena dobra i obavljene usluge, ako je od dospjeća potraživanja do kraja poreznog razdoblja proteklo više od 60 dana, a ista nisu naplaćena do petnaestog dana prije dana podnošenja porezne prijave, te ostala vrijednosna usklađenja po potraživanjima koja su utužena. U 2015. godini obračunati su troškovi za usklađenja vrijednosti kratkotrajne imovine u iznosu od 2.499.152 kn (u 2014.: 4.905.980 kn).

BILJEŠKA 13 – OSTALI POSLOVNI RASHODI

<i>(u kunama)</i>	2015.	2014.
Trošak naknadnih popusta, reklamacija i sl.	772.524	856.002
Nabavna vrijednost prodanih sirovina i materijala	72.855	106.412
Neotpisana vrijednost rashodovane stalne imovine	5.473	-
Manjkovi, kalo,rastep i lom i otpis-gotovih proizvoda	254.835	204.467
Manjkovi, kalo,rastep i lom i otpis-sirovina, materijala i robe	25.864	26.553
Naknadno utvrđeni troškovi poslovanja	30.294	43.399
Ostali troškovi - rashodi	5.828	289.455
Ukupno ostali poslovni rashodi	1.167.673	1.526.288

BILJEŠKA 14 – FINACIJSKI PRIHODI

(u kunama)	2015.	2014.
Prihodi od kamata iz odnosa s povezanim poduzetnicima	986.926	542.542
Prihodi od dividende i dobitaka iz udjela - povezani poduzetnici	2.980.765	4.326.810
Prihodi od kamata iz odnosa s bankama i nepovezanim poduzetnicima	1.959.225	2.572.315
Pozitivne tečajne razlike	323.614	664.497
Prihodi od dividende i dobitaka iz udjela - nepovezani poduzetnici	18.728	37.000
Prihodi od prodaje vrijednosnih papira	43.203	714.350
Dio prihoda od pridruženih poduzetnika i sudjelujućih interesa	68.874	57.354
Nerealizirani dobiti (prihodi)	90.355	8.796
Ukupno financijski prihodi	6.471.690	8.923.664

BILJEŠKA 15 – FINACIJSKI RASHODI

(u kunama)	2015.	2014.
Kamate od povezanih društava	-	-
Kamate iz odnosa s nepovezanim društvima	8.090	3.347
Negativne tečajne razlike	517.743	573.086
Nerealizirani gubici	123.334	137.743
Gubici iz ulaganja u udjele i realizirani gubici	62.991	260.012
Ukupno financijski rashodi	712.158	974.188

BILJEŠKA 16 – POREZ NA DOBIT

(u kunama)	2015.	2014.
Dobit ili gubitak prije oporezivanja	15.295.233	12.443.373
Porezno nepriznati rashodi	959.352	979.699
Neoporezivi prihodi i porezne olakšice	- 3.309.011	- 12.767.343
Korigirana porezna osnovica	12.945.574	655.728
Preneseni porezni gubitak	-	-
Porezna osnovica	12.945.574	655.728
Porez na dobit ili gubitak iz poslovanja (20%)	2.589.115	131.146
Uplaćeni predujmovi poreza na dobit	1.745.560	2.897.879
Obveza za uplatu poreza na dobit po poreznoj prijavi	843.555	-
Razlika za povrat poreza na dobit	-	2.766.734
Efektivna porezna stopa	16,93%	1,05%
Dobit ili gubitak financijske godine	12.706.118	12.312.227

Najznačajniji dio smanjenja porezne obveze odnosi na umanjenje po primljenim dividendama i udjelima u dobiti u iznosu od 3.068.368, dok se razlika odnosi na nerealizirane dobitke i rashodi iz ranijih razdoblja, te državnu potporu za obrazovanje i naobrazbu. U skladu s lokalnim propisima, porezna uprava može u bilo koje doba pregledati knjige i evidencije Društva, te može uvesti dodatne porezne obveze i kazne.

BILJEŠKA 17 - OSNOVNA ZARADA PO DIONICI

Osnovna zarada po dionici izračunava se na način da se neto dobit Društva podijeli s ponderiranim prosječnim brojem redovnih dionica

(u kunama)	2015.	2014.
Neto dobit dioničarima	12.706.118	12.312.227
Prosječni ponderirani broj redovnih dionica	105.000	105.000
Osnovna zarada po dionici (u kunama)	121,01	117,26

BILJEŠKA 18 – MATERIJALNA IMOVINA

	31.12.2014.	Nova nabava i obračun amortizacije	Prijenos i promjene vrijednosti	Rashodovanje i prodaja	31.12.2015.
Bruto vrijednost					
Zemljišta	26.591.959	-	-6.579.863	-	20.012.096
nabavna vrijednost	4.488.310	-	931.481	-	5.419.791
revalorizirana vrijednost	22.103.649	-	-7.511.344	-	14.592.305
Građevinski objekti (za vlastite potrebe)	105.554.427	-	-16.914.812	-107.235	86.382.972
nabavna vrijednost	53.525.122	-	4.400	-107.235	53.422.287
revalorizirana vrijednost	49.879.897	-	-16.919.212	-	32.960.685
Postrojenja i oprema	75.184.447	594.333	-7.554	-485.971	75.285.255
Alati, pogonski inventar i transportna imovina	10.979.994	42.787	-	-537.640	10.485.141
Predujmovi za materijalnu imovinu	-	-	-	-	-
Materijalnu imovinu u pripremi	2.078.982	49.937	-	-	2.128.919
Ulaganje u nekretnine	121.656.138	10.596	-935.881	-	120.730.852
ulaganje u nekretnine - zemljište	16.367.993	-	-931.481	-	15.436.512
ulaganje u nekretnine - građevinski objekti	105.288.145	10.596	-4.400	-	105.294.341
Ukupno bruto vrijednost	339.896.539	697.653	-24.438.110	-1.130.846	315.025.236
Ispravak vrijednosti					
Građevinski objekti (za vlastite potrebe)	46.145.768	876.244	4.400	-107.235	46.919.177
Postrojenja i oprema	70.911.029	3.968.301	-	-480.498	74.398.832
Alati, pogonski inventar i transportna imovina	10.814.059	101.284	-	-537.640	10.377.703
Ulaganje u nekretnine - građevinski objekti	86.377.054	6.332.332	-4.400	-	92.704.986
Ukupno ispravak vrijednosti	214.247.910	11.278.161	-	-1.125.373	224.400.698
Knjigovodstvena vrijednost					
Zemljišta	26.591.959	-	-	-	20.012.096
Građevinski objekti (za vlastite potrebe)	57.259.251	-	-	-	39.463.795
Postrojenja i oprema	4.273.418	-	-	-	886.423
Alati, pogonski inventar i transportna imovina	165.935	-	-	-	107.437
Predujmovi za materijalnu imovinu	-	-	-	-	-
Materijalnu imovinu u pripremi	2.078.982	-	-	-	2.128.919
Ulaganje u nekretnine	35.279.084	-	-	-	28.025.866
Ukupno knjigovodstvena vrijednost	125.648.629	-	-	-	90.624.536

/ i/ Društvo je potkraj godine izvršilo ponovnu procjenu zemljišta i građevinskih objekata industrijske proizvodnje, koje su predmet revalorizacije, koristeći usluge neovisnog procjenitelja. Procjenitelj je obavio procjenu, u skladu s priznatim profesionalnim procjenjivačkim standardima i pozitivnim propisima Republike Hrvatske. Kod procijene je korištena poredbena metoda za određivanja vrijednosti zemljišta. Kod procjene vrijednosti građevinskih objekata industrijske proizvodnje korištena je troškovna metoda kod koje su uzeti u obzir normalni troškovi gradnje, te umanjeње vrijednosti zbog starosti, kao i druge okolnosti koje su od utjecaja na vrijednost.

Učinak nove procjene doveo je do smanjenja do sada revaloriziranog iznosa procijenjenog zemljišta i građevinskih objekata industrijske proizvodnje. Nova procijenjena vrijednost zemljišta iznosi 20.012.096 kn od čega revalorizirana vrijednost zemljišta iznosi 14.592.305 kn, nova procijenjena vrijednost građevinskih objekata industrijske proizvodnje iznosi 39.463.795 kn od čega revalorizirana vrijednost proizašla iz revalorizacije građevinskih objekata industrijske proizvodnje iznosi 32.960.685 kn.

BILJEŠKA 19 – DUGOTRAJNA FINACIJSKA IMOVINA

(u kunama)	2015.	2014.
Udjeli (dionice) kod povezanih poduzetnika /i/	62.330.091	62.269.291
Dani zajmovi povezanim poduzetnicima /ii/	40.312	70.034
Sudjelujući interesi (udjeli) /iii/	98.779	98.779
Zajmovi dani poduzetnicima u kojima postoje sudjelujući interesi	-	-
Ulaganja u vrijednosne papire	-	-
Dani zajmovi, depoziti i slično	-	39.431
Ostala dugotrajna financijska imovina	-	-
Ulaganja koja se obračunavaju metodom udjela	-	-
Ukupno dugotrajna financijska imovina	62.469.182	62.477.535

/i/ Udjeli (dionice) kod povezanih poduzetnika

U okviru pozicije dionice i udjeli u povezanim društvima iskazano je ulaganje po metodi troška ulaganja u dionice Radnik d.d. Opatija za stjecanje 52,48 % ukupne vrijednosti temeljnog kapitala tog društva, ulaganje u Trgovinu Krk d.d. Malinska za stjecanje 86,15 % temeljnog kapitala tog društva, te ulaganje u društvo METSS d.o.o. Čakovec u kojem društvo ima 100% udjela u temeljnom kapitalu, kao i u društvu Vražap d.o.o. Zadar u kojem društvo ima 100% udjela u temeljnom kapitalu. U toku 2015. godine Društvo je imalo ulaganje od 60.800,00 kn u društvo Trgostil d.d. Donja Stubica, tako da krajem godine ima 73,15 % temeljnog kapitala tog društva. U okviru ove pozicije iskazuje se i ulaganje u Društvo Pogača Babin Kuk d.o.o. temeljem čega Društvo drži udjel od 33% u temeljnom kapitalu društva.

Neto knjigovodstvena vrijednost kao razlika imovine i obveza, te neto dobit tekuće godine svakog od povezanog društva prikazana je za 2015. godinu i usporedno za 2014. godinu u nastavku kako slijedi:

Naziv društva:	2015.godina		2014.godina	
	Neto knjig. vrijednost	Dobit /gubitak tekuće godine	Neto knjig. vrijednost	Dobit tekuće godine
Radnik d.d. Opatija	43.274.918	821.624	42.783.399	355.152
Trgostil d.d. Donja Stubica	64.922.567	7.379.647	59.689.301	(4.409.804)
Trgovina Krk d.d. Malinska	124.163.458	16.452.918	110.337.976	17.650.167
METSS d.o.o. Čakovec	89.055.874	18.159.578	70.896.296	12.128.809
Vražap d.o.o. Zadar	866.171	(954.941)	1.821.112	(776.431)
	324.429.369	41.858.826	285.528.084	24.947.893

/ii/ Dani zajmovi povezanim poduzetnicima

Dani zajmovi povezanim poduzetnicima u iznosu od 40.312 kn odnosi se na odobreni iznos kredita za kupnju osobnog vozila Društva Vražap d.o.o. Zadar s rokom otplate na 60 mjeseci i mjesečnim anuitetom od 371 EUR-a.

/iii/ Sudjelujući interesi (udjeli)

Pozicija udjeli i dionice drugih društava uključuje ulaganje u dionice i udjele evidentirano po metodi troška ulaganja za društva čijim se dionicama ne trguje na burzi, odnosno, koja nemaju poznatu tržišnu vrijednost kao što su dionice Triglava, te udjeli kod Međimurskih novina i Žito zajednice sve u iznosu od 98.779 kn.

BILJEŠKA 20 – DUGOTRAJNA POTRAŽIVANJA

(u kunama)	2015.	2014.
Potraživanja od povezanih poduzetnika	-	-
Potraživanja po osnovi prodaje na kredit	-	-
Ostala potraživanja /i/	162.159	76.731
Ukupno dugotrajna potraživanja	162.159	76.731

U okviru ostalih potraživanja iskazana su potraživanja po nagodbi od kupaca koji su pokrenuli i završili postupak predstečajne nagodbe, a dospijeće kojih je duže od godinu dana.

BILJEŠKA 21 – ODGOĐENA POREZNA IMOVINA

Na ovoj poziciji iskazani su učinci privremenih poreznih razlika za rashode koji nisu bili porezno priznati te su uvećali poreznu osnovicu. Sastoji se od obračunatog poreza na dobit u iznosu od 425.536 kn po osnovi nerealiziranog gubitka od fer vrednovanja dionica. Iznos odgođenog poreza povećava zadržane dobitke a nije raspodjeljiv dioničarima.

BILJEŠKA 22 – ZALIHE

(u kunama)	2015.	2014.
Sirovine i materijal	36.185.017	21.353.273
Proizvodnja u tijeku	-	-
Gotovi proizvod	3.526.285	4.204.971
Trgovačka roba	72.293	112.338
Predujmovi za zalihe	-	-
Dugotrajna imovina namijenjena prodaji	-	-
Biološka imovina	-	-
Ukupno zalihe	39.783.595	25.670.582

Zalihe se iskazuju po trošku nabave ili neto očekivanoj prodajnoj vrijednosti, ovisno o tome koja je niža. Na svaki dan bilance obavlja se provjera oštećenih i nesukladnih zaliha.

BILJEŠKA 23 – POTRAŽIVANJA

(u kunama)	2015.	2014.
Potraživanja od povezanih poduzetnika /i/	13.330.903	11.495.926
Potraživanja od kupaca /ii/	23.618.523	19.457.503
Potraživanja od sudjelujućih poduzetnika	-	-
Potraživanja od zaposlenika i članova poduzetnika	10.400	16.537
Potraživanja od države i drugih institucija /iii/	294.478	3.317.302
Ostala potraživanja /iv/	543.184	1.160.521
Ukupno potraživanja	37.797.488	35.447.789

/ i / Potraživanja od povezanih poduzetnika

Potraživanja od povezanih poduzetnika odnose se na potraživanja po poslovnim odnosima isporuke roba i usluga povezanim društvima Metss d.o.o.Čakovec, Trgostil d.d. Donja Stubica, Radnik Opatija d.d. Lovran, Trgovina Krk d.d. Malinska, Vražap d.o.o. Zadar, Pogača d.o.o. Babin Kuk.

/ ii / Potraživanja od kupaca

(u kunama)	2015.	2014.
Potraživanja od kupaca u zemlji	29.857.893	27.639.092
Minus: Ispravak vrijednosti utuženih i spornih potraživanja od kupaca	-6.573.749	-9.362.617

Potraživanja od kupaca u inozemstvu	744.643	1.181.028
Minus: Ispravak vrijednosti utuženih i spornih potraživanja od kupaca	-410.264	-
Ukupno potraživanja od kupaca	23.618.523	19.457.503

Potraživanja od kupaca iskazana su u visini neto fakturirane vrijednosti korigirane za vrijednosno usklađenje dospjelih i rizičnih potraživanja. U bilanci za 2015. godinu iskazan je ispravak vrijednosti potraživanja od kupaca u iznosu od - 6.984.012 kn, od čega na teret poslovnih prihoda tekuće godine u iznosu od 2.499.151 kn.

/ iii/ Potraživanja od države i drugih institucija

U okviru potraživanja od države i drugih institucija najznačajnije potraživanje odnosi se na potraživanje od države s osnova uplaćenih predujmova poreza na dohodak u iznosu od 65.174 kn, te potraživanja za uplaćeni komunalni doprinos za koji je zatražen povrat zbog odgode investicije u iznosu od 200.000 kn, te potraživanja za naknadu plaće od HZZO i fonda za zdravstvo.

/ iv / Ostala potraživanja

U okviru ostalih potraživanja iskazana su potraživanja za obračunate kamate, potraživanja za naknadu štete od osiguravajućeg društva, potraživanja po danim avansima. i ostala potraživanja.

BILJEŠKA 24 - KRATKOTRAJNA FINACIJSKA IMOVINA

(u kunama)	2015.	2014.
Udjeli (dionice) kod povezanih poduzetnika	-	-
Dani zajmovi povezanim poduzetnicima /i/	18.013.669	12.956.613
Sudjelujući interesi (udjeli)	-	-
Zajmovi dani poduzetnicima u kojima postoje sudjelujući interesi	-	-
Ulaganja u vrijednosne papire /ii/	1.166.162	1.045.561
Dani zajmovi, depoziti i slično /iii/	68.053.544	88.441.846
Ostala financijska imovina /iv/	5.737.314	59.240
Ukupno kratkotrajna financijska imovina	92.970.689	102.503.260

/ i / Dani zajmovi povezanim poduzetnicima

Potraživanja za dane zajmove povezanim poduzetnicima odnosi se na zajmove odobrene ovisnom trgovačkom društvu Vražap d.o.o. Zadar u iznosu zajma od 4.230.016 kn, te društvu Trgocentar d.d. Virovitica u iznosu zajma od 13.783.653 kn uz ugovorene kamatne stope od 7% godišnje, sa osiguranjem zalogom na nekretninama te bjanko zadužnicama.

/ ii / Ulaganja u vrijednosne papire

Pozicija ulaganja u vrijednosne papire odnosi se na ulaganje u dionice namijenjene trgovanju koje su evidentirane po metodi fer vrijednosti. Dobitak ili gubitak koji proizlazi iz promjene fer vrijednosti financijske imovine priznat je u računu dobiti i gubitka tekuće godine.

/ iii / Dani zajmovi, depoziti i slično

U okviru ove pozicije iskazano je potraživanja za dane zajmove nepovezanim poduzetnicima u iznosu zajma od 2.000.000 kn, te kratkoročni revolving depoziti kod banaka od čega je 23.120.147 u kunama, a 42.933.396 kn denominirano u eurima.

/ iv / Ostala financijska imovina

U okviru ove pozicije iskazano je ulaganje u fondove i to: novčani fond kunski u iznosu 55.864 kn, obveznički fon kunski u iznosu od 2.833.928 kn, te dionički fond u iznosu od 2.847.523 kn denominiran u eurima.

BILJEŠKA 25 – NOVAC U BANCII BLAGAJNI
 (u kunama)

	<u>2015.</u>	<u>2014.</u>
Žiro račun i blagajna	147.129	178.974
Devizni račun	65.713	579
Ukupno novac	212.842	179.553

BILJEŠKA 26 - PLAĆENI TROŠKOVI BUD. RAZD. I OBRAČUNATI PRIHODI

(u kunama)	<u>2015.</u>	<u>2014.</u>
Unaprijed plaćeni i razgraničeni troškovi /i/	30.428	21.391
Ukupno plaćeni troškovi bud. razd. i obračunati prihodi	30.428	21.391

/ i / U iznosu unaprijed plaćenih i razgraničenih troškova nalaze se unaprijed plaćeni troškovi časopisa i usluga koji se djelomično odnose na 2016. godinu.

BILJEŠKA 27- KAPITAL I REZERVE

Opis	<u>2015.</u>	<u>2014.</u>
Temeljni (upisani) kapital /i/	77.700.000	70.350.000
Kapitalne rezerve	-	-
Rezerve iz dobiti /ii/	22.086.358	22.086.358
Revalorizacijske rezerve /iii/	38.042.392	71.991.100
Zadržana dobit ili preneseni gubitak /iv/	146.264.685	159.020.975
Dobit ili gubitak poslovne godine	12.706.118	12.312.227
Ukupno kapital i rezerve	296.799.553	335.760.660

/ i / Upisani kapital

Temeljni kapital Društva na dan 31. prosinca 2015. godine iznosi 77.700.000 kuna, a podijeljen je u 105.000 dionica. Nominalna vrijednost jedne dionice iznosi 740 kuna.

Uprava Društva predložila je, a Skupština Društva prihvatila, da se sukladno Zakonu o porezu na dobit za iznos od 7.350.000 dobiti tekućeg razdoblja iz 2014. godine poveća temeljni kapital Društva. Povećanje temeljnog kapitala provedeno je na način da se svakoj od postojećih (ukupno 105.000 dionica) poveća nominalni iznos od 70 kn.

Nakon povećanja i upisa u sudski registar, temeljni kapital Društva na dan 31.12.2015. godine iznosi 77.700.000 kn i podijeljen je na 105.000 redovnih dionica pojedinačnog nominalnog iznosa 740 kn.

/ii/ Rezerve iz dobiti

Opis	<u>2015.</u>	<u>2014.</u>
Zakonske rezerve	3.636.985	3.636.985
Rezerve za vlastite dionice	-	-
Vlastite dionice i udjeli (odbitna stavka)	-	-
Statutarne rezerve	-	-
Ostale pričuve	18.449.373	18.449.373
Ukupno rezerve iz dobiti	22.086.358	22.086.358

Zakonska pričuva formira se sukladno hrvatskim propisima prema kojima je Društvo dužno u zakonske pričuve unositi dvadeseti dio (5%) dobiti tekuće godine, sve dok te pričuve zajedno s kapitalnom dobiti ne dosegnu visinu od pet posto (5%) temeljnog kapitala. Ova pričuva nije raspodjeljiva. Ostale pričuve nastale su prilikom privatizacije Društva i rezultat su razlike tečaja na dan rješenja o privatizaciji i denominacije kapitala Društva iz prvobitno nominirane vrijednosti u njemačkim markama u hrvatske kune.

/iii/ Revalorizacijske rezerve

Društvo je potkraj godine izvršilo ponovnu procjenu zemljišta i građevinskih objekata industrijske proizvodnje, koje su predmet revalorizacije, koristeći usluge neovisnog procjenitelja. Procjenitelj je obavio procjenu, u skladu s priznatim profesionalnim procjenjivačkim standardima i pozitivnim propisima Republike Hrvatske. Kod procijene je korištena poredbena metoda za određivanja vrijednosti zemljišta. Kod procjene vrijednosti građevinskih objekata industrijske proizvodnje korištena je troškovna metoda kod koje su uzeti u obzir normalni troškovi gradnje, te umanjenje vrijednosti zbog starosti, kao i druge okolnosti koje su od utjecaja na vrijednost. Učinak nove procjene doveo je do smanjenja do sada revaloriziranog iznosa procijenjenog zemljišta i građevinskih objekata industrijske proizvodnje. Nova revalorizacijska rezerva proizašla iz revalorizacije zemljišta iznosi 11.673.844 kn, nova revalorizacijska rezerva proizašla iz revalorizacije građevinskih objekata industrijske proizvodnje iznosi 26.368.548 kn, dok je odgođena porezna obveza s naslova revalorizacije zemljišta 2.918.461 kn, a s naslova revalorizacije građevinskih objekata industrijske proizvodnje 6.592.137 kn.

/iv/ Zadržana dobit ili preneseni gubitak

Odlukom člana društva na Skupštini Društva izvršena je raspodjela neto dobiti iz 2014. godine na način da se dobit u iznosu od 7.350.000 kn rasporedila za povećanje kapitala društva, a razlika od 4.962.227,29 kn se prenijela u zadržanu dobit društva. U okviru zadržane dobiti društvo iskazuje i zadržani dobitak po osnovi odgođene porezne imovine, a koji se sastoji od obračunatog poreza na dobit u iznosu od 425.536 kn po osnovi nerealiziranog gubitka od fer vrednovanja dionica i koji nije raspodjeljiv dioničarima. Na osnovi Odluka Glavnih Skupština Društva, u 2015. g. isplaćena je dividenda iz dobiti u ukupnom iznosu od 17.850.000 kn. ili u iznosu od 170 kn po dionici.

BILJEŠKA 28 - REZERVIRANJA

Na poziciji dugoročnih rezerviranja iskazana su rezerviranja za troškove po započetim sudskim sporovima pokrenutim protiv Društva u visini utužene svote u iznosu od 994.031 kn.

BILJEŠKA 29 - DUGOROČNE OBVEZE

U okviru dugoročnih obveza na poziciji Odgođena porezna obveza iskazana je odgođena porezna obveza u ukupnom iznosu od 9.510.598 kn. Od toga s naslova revalorizacije zemljišta 2.918.461 kn, a s naslova revalorizacije građevinskih objekata industrijske proizvodnje 6.592.137 kn.

BILJEŠKA 30 - KRATKOROČNE OBVEZE

Opis	2015.	2014.
Obveze prema povezanim poduzetnicima /i/	1.348.962	1.216.313
Obveze za zajmove, depozite i slično	-	-
Obveze prema bankama i drugim financijskim institucijama	-	-
Obveze za predujmove /ii/	63.967	125.565
Obveze prema dobavljačima /iii/	8.782.674	7.757.401
Obveze po vrijednosnim papirima	-	-
Obveze prema poduzetnicima u kojima postoje sudjelujući interesi	-	-
Obveze prema zaposlenicima /iv/	3.171.899	3.237.662
Obveze za poreze, doprinose i slična davanja /v/	2.703.567	2.168.305
Obveze s osnove udjela u rezultatu	17.547	16.467
Obveze po osnovi dugotrajne imovine namijenjene prodaji	-	-
Ostale kratkoročne obveze	-	120.000
Ukupno kratkoročne obveze	16.088.616	14.641.713

/i/ Obveze prema povezanim poduzetnicima

Obveze prema povezanim poduzetnicima odnose se na obveze iz poslovnih odnosa isporuke roba i usluga povezanim

društvima METSS d.o.o. Čakovec, Radnik Opatija d.d. Lovran, Vražap d.o.o. Zadar, Trgostil d.d. Donja Stubica, te Trgovina Krk d.d. Malinska.

/ ii / Obveze po primljenim predujmovima

Obveza po primljenim predujmovima odnosi se na obvezu po primljenim predujmovima u iznosu od 63.967 kn od domaćih kupaca za isporuku robe, dok je protekle godine iskazan ukupan iznos primljenog predujma od 125.565 kn.

/ iii / Obveze prema dobavljačima

Obveze prema dobavljačima većim dijelom se odnose na obveze prema dobavljačima u zemlji s osnova isporučenih i fakturiranih roba, usluga, osnovnih sredstva i kamata u iznosu od 4.385.273 kn (2014: 4.173.984). Na obveze za nefakturiranu robu i usluge odnosi se 4.390.766 kn (2014: 3.537.693) što se u najvećem dijelu odnosi na polog žitarica, dok se manji dio obveza prema dobavljačima od 6.636 kn (2014: 45.723) odnosi na dobavljače iz inozemstva.

/ iv / Obveze prema zaposlenicima

U okviru obveza prema zaposlenicima iskazane su obveze za neto plaće zaposlenih za prosinac 2015. godine u iznosu od 1.232.719 kn (2014: 1.280.416 kn), te stimulatívni dio plaće u ukupnom iznosu od 1.799.462 kn (u 2014.: 1.826.141 kn), te obveze za naknade zaposlenima za prosinac 2015. godine u iznosu od 139.718 kn (u 2014.: 131.105 kn), a koje su obračunate u obračunskom razdoblju, a čija isplata je uslijedila u 2016. godini.

/ v / Obveze za poreze doprinose i druge pristojbe

Opis	2015.	2014.
Obveze za porez na dodanu vrijednost	1.018.479	1.187.657
Obveze za porez i prizre na dohodak	139.436	146.913
Obveze za doprinose za osiguranje iz i na plaće	564.460	598.176
Obveze za porez na dobit	981.192	235.559
Ukupno obveze za poreze i doprinose	2.703.567	2.168.305

BILJEŠKA 31 – ODGOĐENO PLAĆANJE TROŠKOVA I PRIHOD BUDUĆEG RAZDOBLJA

U okviru pozicije unaprijed obračunati troškovi iskazana je obveza za ukalkulirane neiskorištene godišnje odmone u iznosu od 533.929 kn (u 2014: 604.740 kn) kao i za obračunate troškove rabata i super rabata koji terete tekuće razdoblje sve u iznosu od 490.889 kn (u 2014: 285.035 kn), dok se razlika odnosi na obvezu za naknade za stručno osposobljavanje.

Rezerviranje se priznaje za neiskorištene godišnje odmone u iznosu od 533.929 kn (u 2014: 604.740 kn) za koji se očekuje da će biti plaćen kao kratkoročna obveza, jer Društvo ima sadašnju zakonsku ili izvedenu obvezu plaćanja tog iznosa za 12.261 sat (u 2014: 13.140 sati) neiskorištenog godišnjeg odmora koji je rezultat izvršene usluge u prošlosti od strane zaposlenika i obveza se može pouzdano izmjeriti. Društvo priznaje rezerviranje za neiskorištene godišnje odmone na neto principu kao razliku početnog i završnog stanja obveza uz evidentiranje razlike u okviru prihoda, odnosno rashoda. U 2015. priznati su prihodi u iznosu od 70.811 kn u okviru ostalih poslovnih prihoda (u 2014: 282.680 kn u okviru ostalih rashoda).

BILJEŠKA 32 – ODNOSI S POVEZANIM STRANKAMA

Društvo ima na dan 31. prosinca 2015. učešće u slijedećim povezanim trgovačkim društvima:

Naziv društva	2015.	2014.
METSS d.o.o. Čakovec	100,00%	100,00%
Vražap d.o.o. Zadar	100,00%	100,00%
Trgovina Krk d.d. Malinska	86,15%	86,15%
Trgostil d.d. Donja Stubica	73,15%	72,95%
Radnik. Opatija d.d.	52,48%	52,48%
Trgocentar d.d. Virovitica (ovisno društvo METSS d.o.o.-a)	52,03%	52,03%
Pogača Babin Kuk d.o.o. Dubrovnik	33,33%	33,33%

/i/ Ključne transakcije s povezanim društvima iz Grupe

U okviru osnovne djelatnosti Društvo obavlja poslove i s povezanim društvima, koji uključuje kupnju roba i usluga, te kreditne odnose.

Povezano društva	Ukupni promet nabava u 2015.	Stanje dugovanja na 31.12.2015	Ukupni promet prodaja u 2015.	Stanje potraživanja na 31.12.2015.	Potraživanje za kamate	Stanje pozajmice na 31.12.2015
METSS d.o.o. Čakovec	8.348.903	1.263.219	36.819.265	6.878.288	-	-
Trgostil d.d. Donja Stubica	562.422	62.394	12.921.544	3.719.822		
Vražap d.o.o. Zadar	194.231	19.908	494.189	110.071	128.634	4.230.016
Trgovina Krk d.d. Malinska	29.114	336	3.316.466	147.857	-	-
Radnik Opatija d.d. Lovran	49.313	3.105	7.114.785	453.046	-	-
Trgocentar d.d. Virovitica	-		-		1.763.233	13.783.653
Pogača d.o.o. Babin Kuk	-		1.152.682	129.952		

/ii/ Ključne transakcije s ključnim osobljem upravljanja subjekta

Ključno osoblje upravljanja subjekta čini Uprava društva – Predsjednik Uprave i član Uprave, izvršni rukovoditelji - upravitelji i Nadzorni odbor. Uprava se sastoji od dva člana.. Nadzorni odbor ima sedam članova i većina ih je u radnom odnosu s Društvom.

Plaće i naknade članova Upravi i izvršnim rukovoditeljima - upraviteljima iskazane su u okviru troškova u ukupnom iznosu troška u 2015. godini od 4.601.574 kn (u 2014.: 4.378.390 kn).

Naknade Nadzornog odbora iskazane su u okviru troškova u ukupnom iznosu troška u 2015. godini od 108.641 kn (u 2014.: 85.205 kn).

BILJEŠKA 33 – PREUZETE I POTENCIJALNE OBVEZE

Preuzete obveze

Na datum bilance Društvo nema nikakvu preuzetu obvezu koja nije iskazana u okviru financijskih izvještaja.

Potencijalne obveze i sudski sporovi

U toku svojeg redovnog poslovanja, Društvo je ušlo u različite sudske sporove, kao tužitelj i kao tuženik. Prema procjeni Uprave, temeljene na stručnoj procjeni pravnog savjetnika, koji u ime Društva vodi navedene sporove, ishod ovih sporova neće dovesti do značajnijih gubitaka za Društvo, te iz tog razloga nisu iskazana rezerviranja po tom osnovu osim već iskazanih. Nadzorom poslovanja za 2011. godinu od strane Porezne uprave utvrđen je iznos porezne obveze od ukupno 2.277.872 kn koji je plaćen iz zadržane dobiti u 2013. godini. Na neuplaćenu poreznu obvezu obračunate su zatezne kamate u ukupnom iznosu od 530.674 kn koje su iskazane kao financijski rashod u 2013. godini. Uprava Društva je, uz angažiranje odvjetnika, pokrenula upravni spor protiv Rješenja Ministarstva financija RH –Porezne uprave kojim je utvrđena obveza za uplatu poreza na dobit u iznosu 2.277.872 kn. Uprava je uvjeren u pozitivni ishod spora i ispravnost knjiženja realiziranih gubitaka prilikom prodaje dionica. S obzirom da je traženi porez na dobit zajedno s zateznom kamatom po konačnosti rješenja uplaćen i za glavnica je terećena zadržana dobit za ovaj spor ne postoji razlog za iskazivanjem rezervacija .

U okviru izvanbilančnih zapisa Društvo u iznosu od 24.518.121 kn (u 2014: 24.602.975 kn) iskazuje preuzetu obvezu temeljem sudužništva po Ugovoru o dugoročnom kreditu koje je banka odobrila povezanom društvu Trgocentar d.d. Virovitica. s krajnjim rokom dospijeca 31.08.2021. godine.

FINANCIJSKI POKAZATELJI

Financijski pokazatelji	Postupak	2015.	2014.
a) Pokazatelji zaduženosti			
Stupanj zaduženosti	$Ukupne\ obveze \times 100 / ukupna\ aktiva = \%$	8,53%	4,70%
Odnos duga i kapitala	$Ukupne\ obveze / vlasnička\ glavnica$	0,09	0,05
Pokriće kamate	$Dobit\ prije\ oporez. + kamate / troškovi\ kamate$	26,98	15,88
b) Pokazatelji likvidnosti			
Koeficijent tekuće likvidnosti	$Tekuća\ imovina / kratkoročne\ obveze$	10,61	11,19
Koeficijent ubrzane likvidnosti	$Tekuća\ imovina - zalihe / kratkoročne\ obveze$	8,14	9,43
c) Pokazatelji aktivnosti			
Koeficijent obrtaja ukupne imovine	$Ukupni\ prihod / aktiva$	0,48	0,48
Koeficijent obrtaja tekuće imovine	$Ukupan\ prihod / tekuća\ imovina$	0,92	1,04
Koeficijent obrtaja stalne imovine	$Ukupan\ prihod / dugotrajna\ imovina$	1,02	0,91
Koeficijent obrtaja zaliha	$Prihod\ od\ prodaje / zalihe$	3,67	6,15
Dani vezivanja zalihe	$365 / koeficijent\ obrta\ zaliha =\ dana$	99,46	59,35
Koeficijent obrtaja potraživanja	$Prihod\ od\ prodaje / potraživanje\ od\ kupaca$	3,95	5,10
Trajanje naplate potraživanja	$365 / koeficijent\ obrta\ potraživanja =\ dana$	92,41	71,57
D) Pokazatelji profitabilnosti			
Marža profita I %	$Neto\ dobit + kamate \times 100 / ukupan\ prihod$	8,50%	7,70%
Marža profita II %	$Neto\ dobit \times 100 / ukupan\ prihod$	8,12%	7,21%
Bruto marža profita %	$Neto\ dobit + kamate + porez \times 100 / uk. prihod$	10,15%	7,78%
e) Pokazatelji investiranja			
Povrat ukupne imovine %	$Neto\ dobit + kamate \times 100 / ukupna\ aktiva$	4,10%	3,73%
Povrat vlasničke glavnice %	$Neto\ dobit \times 100 / vlastiti\ kapital$	4,28%	3,67%



Dioničarima i Upravi Društva
Čakovečki mlinovi d.d.
Čakovec

IZVJEŠĆE NEOVISNOG REVIZORA

Uvod

Obavili smo reviziju priloženih financijskih izvještaja društva Čakovečki mlinovi d.d. Čakovec, Mlinska 1. koja uključuje bilancu na 31. prosinca 2015., račun dobitka i gubitka, izvještaj o ostaloj sveobuhvatnoj dobiti, izvještaj o promjenama kapitala i izvještaj o novčanom toku za godinu tada završenu, te sažetak značajnih računovodstvenih politika i ostalih objašnjavajućih bilježaka.

Odgovornost Uprave za financijske izvještaje

Uprava je odgovorna za sastavljanje i fer prezentaciju tih financijskih izvještaja u skladu s Međunarodnim standardima financijskog izvještavanja koji su u primjeni u Europskoj uniji (EU) i za one interne kontrole za koje Uprava odredi da su potrebne za omogućavanje sastavljanja financijskih izvještaja koji su bez značajnog pogrešnog prikazivanja uslijed prijevare ili pogreške.

Odgovornost revizora

Naša je odgovornost izraziti mišljenje o tim financijskim izvještajima temeljeno na našoj reviziji. Reviziju smo obavili sukladno Međunarodnim revizijskim standardima. Ti standardi zahtijevaju da postupamo u skladu s etičkim pravilima i planiramo te obavimo reviziju kako bismo stekli razumno uvjerenje o tome jesu li financijski izvještaji bez značajnog pogrešnog prikazivanja.

Revizija uključuje obavljanje postupaka radi dobivanja revizijskih dokaza o iznosima i objavama u financijskim izvještajima. Odabrani postupci ovise o revizorovoj prosudbi, kao i o procjeni rizika značajnog pogrešnog prikazivanja financijskih izvještaja uslijed prijevare ili pogreške. U stvaranju tih procjena rizika, revizor razmatra interne kontrole relevantne za subjektovo sastavljanje i fer prezentaciju financijskih izvještaja kako bi se oblikovali revizijski postupci koji su primjereni u okolnostima, ali ne i za namjenu izražavanja mišljenja o učinkovitosti internih kontrola poslovnog subjekta. Revizija također uključuje ocjenjivanje prikladnosti primijenjenih računovodstvenih politika i razumnosti računovodstvenih procjena koje je stvorio menadžment, kao i ocjenjivanje cjelokupne prezentacije financijskih izvještaja. Vjerujemo da su revizijski dokazi koje smo pribavili dostatni i primjereni da osiguraju osnovu za naše revizijsko mišljenje.

Osim navedenog pregledali smo Godišnje izvješće o stanju društva Čakovečki mlinovi d.d. Čakovec. za 2015. godinu, priloženo financijskim izvještajima, kako bismo mogli izraziti mišljenje o sukladnosti godišnjeg izvješća o stanju Društva s priloženim financijskim izvještajima Društva za 2015. godinu.

Mišljenje

Po našem mišljenju, financijski izvještaji istinito i fer prikazuju, u svim značajnim odrednicama, financijski položaj društva Čakovečki mlinovi d.d. Čakovec, Mlinska 1. na dan 31. prosinca 2015. godine, njegovu financijsku uspješnost, te njegove novčane tokove za godinu tada završenu sukladno Međunarodnim standardima financijskog izvještavanja (MSFI) koji su u primjeni u Europskoj uniji (EU).

Izvešće o ostalim zakonskim ili regulatornim zahtjevima

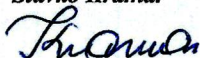
Sukladno zakonskim i regulatornim obvezama Uprava je sastavila Godišnje izvješće o stanju Društva. Uprava je odgovorna za sastavljanje i sadržaj godišnjeg izvješća o stanju Društva u skladu sa zakonskim zahtjevima. Naša odgovornost je izraziti mišljenje o usklađenosti godišnjeg izvješća o stanju Društva s revidiranim financijskim izvještajima na temelju provođenja procedura koje smatramo primjerenim i ne uključuju pregled ostalih informacija koja ne proizlaze iz revidiranih financijskih izvještaja Društva.

Prema našem mišljenju informacije prikazane u Godišnjem izvješću o stanju Društva za 2015. godinu usklađene su sa revidiranim financijskim izvještajima Društva za 2015. godinu.

Zagreb, 7. ožujka 2016. godine

REVIZIJA REMAR d.o.o.
Budmanijeva 1., 10000 Zagreb

Ovlašteni revizor
Slavko Kramar



REVIZIJA REMAR
d.o.o.
Zagreb

za Reviziju ReMAR d.o.o.

Direktor:



Dubravko Marković, dipl. oec.



Izvješće Uprave o stanju društva za poslovnu 2015. godinu

Čakovečki mlinovi d.d.

Tel. 040/375 555
Faks 040/375 558

Mlinska ulica 1
akovec, 40000

www.cak-mlinovi.hr
mlinovi@cak-mlinovi.hr

Sadržaj

Prezentacija društva _____	1
Naturalni obim proizvodnje _____	9
Pokazatelji poslovanja _____	10
Poslovanje društva _____	13
Zaključak _____	17

*Zadovoljavanje
potreba i
očekivanja
potrošača je
naša
svakodnevna
zadaca, njihovo
predviđanje je
naš izazov.*



Prezentacija društva

Opći podaci o društvu

Puni naziv društva: s akove ki mlinovi+ dioni ko druztvo za proizvodnju i promet prehrambenih proizvoda, akovec.

Skra eni naziv društva: akove ki mlinovi d.d. akovec.

Adresa: 40 000 akovec, Mlinska ulica 1.

Šifra djelatnosti: 1061.

OIB: 20262622069.

Mati ni broj: 3108414.

MBS: 070004250.

Brojevi poslovnih ra una: HR4924020061100031817

HR8124840081101841873

HR2623400091116005907

akove ki mlinovi d.d. akovec uskladili su op e akte sa Zakonom o trgova kim druztvima, te je na osnovu istih Trgova ki sud u Vara0dinu rjezenjem T-95/482-2 dana 04.12.1995. godine upisao Druzтво u sudski registar. Naknadne promjene vezane za podatke o Druztvu upisivane su sukcesivno, a zadnja promjena upisana je temeljem Rjezenja Trgova kog suda u Vara0dinu Tt-15/2467-2 od 15.07.2015.g.

Temeljni kapital Druzтва iznosi 77.700.000 kn i podijeljen je na 105.000 dionica nominalne vrijednosti 740,00 kn.

Na dan 31.12.2015. godine u knjizi dioni ara evidentiran je 331 dioni ar.

U 2012. godini Druzтво je pove alo temeljni kapital tako da se svakoj od postoje ih dionica pove ao nominalni iznos za 140,00 kn. Nakon pove anja i upisa u sudski registar temeljni kapital Druzтва iznosio je 56.700.000,00 kn.

U 2013. godini Druzтво je pove alo temeljni kapital tako da se svakoj od postoje ih dionica pove ao nominalni iznos za 130,00 kn. Nakon pove anja i upisa u sudski registar temeljni kapital Druzтва iznosio je 70.350.000,00 kn.

U 2014. godini Druzтво je, isto tako, pove alo temeljni kapital tako da se svakoj od postoje ih dionica pove ao nominalni iznos za 70,00 kn. Nakon pove anja i upisa u sudski registar temeljni kapital Druzтва iznosi 77.700.000,00 kn.

Broj dionica 105.000	X	Nominalna vrijednost 740,00 kn	=	Temeljni kapital 77.700.000,00 kn
--------------------------------	----------	--	----------	---

Od polja do stola, tražimo izvrsnost u nabavnom lancu i odabiremo partnere koji s nama dijele ovu strast.

Djelatnost društva

mljevenje i ljuštenje Oitarica,
 proizvodnja kruha i peciva,
 proizvodnja biljnih, jestivih i tehni kih ulja,
 proizvodnja svih vrsta kaza,
 zamjena mlinskih prerada evina za Oitarice, jestivog ulja za uljarice,
 obavljanje laboratorijskih, proizvodnih i transportnih usluga za vlastite potrebe,
 usluge uskladištenja Oitarica, uljarica i mlinskih proizvoda,
 pakiranje prehrambenih proizvoda,
 otkup svih vrsta Oitarica i uljarica.

Organizacija društva

Društvo se, na dan 31.12.2015.g. sastoji od slijede ih radnih i organizacijskih jedinica:

1. Mlin akovec (Uljara akovec),
2. Mlin Donji Kraljevec,
3. Pekara akovec,
4. Pekara Oroslavje,
5. Zajedni ki poslovi.



Podaci o radnicima

Na dan 31.12.2015. godine u društvu je bilo zaposleno 198 djelatnika.

Kvalifikacijska struktura zaposlenih:

NK	NSS	PK	KV	SSS	VKV	VSS-VI	VSS-VII	MR	UKUPNO
5	16	1	68	70	4	10	21	3	198

Pregled prosje no ispla enih pla a od 2012. . 2015.g.

Opis	2012.g.	2013.g.	Indeks	2014.g.	Indeks	2015.g.	Indeks
Prosje na neto pla a	6.371,04	6.377,08	100,09	6.350,68	99,59	6.502,23	102,39
Prosje na bruto pla a	9.174,66	9.175,55	100,01	9.136,74	99,58	9.179,63	100,47
Masa neto pla a	16.368.389	15.956.977	97,49	15.383.367	96,41	15.139.524	98,41
Ukupna bruto pla a s dop. na	27.305.289	26.417.111	96,75	25.743.339	97,45	25.030.128	97,23



Motiviranost i profesionalni razvoj naših zaposlenika su ključ uspjeha. Poštovanje, povjerenje, poštenje i dijalog su principi koji inspiriraju naše aktivnosti u stvaranju entuzijazma i timskog duha.

Organi društva

Uprava: Predsjednik Uprave . Stjepan Varga;
Ilan Uprave: Nino Varga.

Nadzorni odbor Društva: Zoran Vitezić, predsjednik;
Ružica Varga, Ilan;
Katarina Varga, Ilan;
Vladimir Bulić, Ilan;
Ana Grazić, Ilan;
Lidija Posavec, Ilan;
Marija Drvoderi, Ilan.

Glavna skupština: Sastavljena je svi dionici društva, a predsjednika prema čl. 50 Statuta Društva određuje Nadzorni odbor za svaku Skupštinu.

Revizorska tvrtka

Revizorska tvrtka koja je revidirala poslovanje društva je Revizija REMAR d.o.o. Zagreb, Budmanijeva 1.

Naše vrijednosti

Fokusiranost na kupca: Zadovoljavanje potreba i očekivanja potrošača je naša svakodnevna zadaća, njihovo predviđanje je naš izazov.

Strast za kvalitetom: Od polja do stola, tražimo izvrsnost u nabavnom lancu i odabiremo partnere koji s nama dijele ovu strast.

Inovacije: Fokusiranje na inovacije i stalno traženje su oduvijek obilježja Grupe akove ki mlinovi i uvijek su bili naša inženjerska izgradnja kvalitete.

Timski duh: Motiviranost i profesionalni razvoj naših zaposlenika su ključ uspjeha. Poštovanje, povjerenje, poštenje i dijalog su principi koji inspiriraju naše aktivnosti u stvaranju entuzijazma i timskog duha.

Efikasnost: Uvijek i u svim stupnjevima naše organizacije i naših procesa uvijek tražimo efikasnost, ojačavajući je stalnim fokusiranjem na zdravlje i sigurnost naših zaposlenika.

Održivost: Održivost smo uvijek vidjeli kao jednu od naših ključnih značajki razvoja, naravno, uz moralno opredjeljenje da brinemo za generacije koje tek dolaze. Vjerujemo da se ekonomska održivost mora kretati u korak sa zaštitom okoliša i ljudsku dobrobit.

Stvaranje vrijednosti: Naša prioritetna je prioritetna o uspjehu, uspjehu utemeljenom na našem brandu i na povezanosti s našim dobavljačima i našim kupcima. Namjeravamo nastaviti s ostvarivanjem pozitivne dobiti dosljedno s etičkim pristupom poslovanju i društvenim odnosima.

Fokusiranje na inovacije i stalno traženje su oduvijek obilježja Grupe Čakovečki mlinovi i uvijek su bili naš način za izgradnju kvalitete.



Rezultati poslovanja

Ra un dobiti i gubitka za 2015.

RAČUN DOBITI I GUBITKA	2015.	2014.
I. POSLOVNI PRIHODI	150.023.982	161.810.777
1. Prihodi od prodaje	146.072.574	157.999.603
2. Ostali poslovni prihodi	3.951.408	3.811.174
II. POSLOVNI RASHODI	140.488.281	157.316.880
1. Promjene vrijednosti zaliha proizvodnje u tijelu i gotovih proizvoda	501.733	-1.128.995
2. Materijalni troškovi	96.279.988	109.887.137
3. Troškovi osoblja	25.030.128	25.743.339
4. Amortizacija	11.278.162	12.419.104
5. Ostali troškovi	3.731.445	3.964.027
6. Vrijednosno uskla ivanje	2.499.152	4.905.980
7. Rezerviranja	0	0
8. Ostali poslovni rashodi	1.167.673	1.526.288
III. FINANIJSKI PRIHODI	6.471.690	8.923.664
1. Kamate, te ajne razlike, dividende i sli ni prihodi iz odnosa s povezanim poduzetnicima	3.967.691	4.869.352
2. Kamate, te ajne razlike, dividende, sli ni prihodi iz odnosa s nepovezanim poduzetnicima i drugim osobama	2.344.771	3.988.162
3. Dio prihoda od pridruženih poduzetnika i sudjeluju ih interesa	68.873	57.354
4. Nerealizirani dobiti (prihodi)	90.355	8.796
5. Ostali finansijski prihodi	0	0
IV. FINANIJSKI RASHODI	712.158	974.188
1. Kamate, te ajne razlike i drugi rashodi s povezanim poduzetnicima	0	0
2. Kamate, te ajne razlike i drugi rashodi iz odnosa s nepovezanim poduzetnicima i drugim osobama	588.824	836.445
3. Nerealizirani gubici (rashodi) finansijske imovine	123.334	137.743
4. Ostali finansijski rashodi	0	0
V. UDIO U DOBITI OD PRIDRUŽENIH PODUZETNIKA	0	0
VI. UDIO U GUBITKU OD PRIDRUŽENIH PODUZETNIKA	0	0
VII. IZVANREDNI-OSTALI PRIHODI	0	0
VIII. IZVANREDNI-OSTALI RASHODI	0	0
IX. UKUPNI PRIHODI	156.495.672	170.734.441
X. UKUPNI RASHODI	141.200.439	158.291.068
XI. DOBIT PRIJE OPOREZIVANJA	15.295.233	12.443.373
XII. POREZ NA DOBIT	2.589.115	131.146
XIII. DOBIT RAZDOBLJA	12.706.118	12.312.227



Bilanca na dan 31.12.2015.

BILANCA	2015.	2014.
AKTIVA		
A) POTRAŽIVANJA ZA UPISANI A NEUPLA ENI KAPITAL		
B) DUGOTRAJNA IMOVINA	153.681.413	188.496.949
I. NEMATERIJALNA IMOVINA	0	0
II. MATERIJALNA IMOVINA	90.624.536	125.648.629
III. DUGOTRAJNA FINACIJSKA IMOVINA	62.469.182	62.477.535
IV. POTRAŽIVANJA	162.159	76.731
V. ODGO ENA POREZNA IMOVINA	425.536	294.054
C) KRATKOTRAJNA IMOVINA	170.764.614	163.801.184
I. ZALIHE	39.783.595	25.670.582
II. POTRAŽIVANJA	37.797.488	35.447.789
III. KRATKOTRAJNA FINACIJSKA IMOVINA	92.970.689	102.503.260
IV. NOVAC U BANC I BLAGAJNI	212.842	179.553
D) PLA ENI TROŠKOVI BUDU EG RAZDOBLJA I OBRA UNATI PRIHODI	30.428	21.391
E) UKUPNO AKTIVA	324.476.455	352.319.524
F) IZVANBILAN NI ZAPISI	28.703.022	29.715.874
PASIVA		
A) KAPITAL I REZERVE	296.799.553	335.760.660
I. TEMELJNI (UPISANI) KAPITAL	77.700.000	70.350.000
II. KAPITALNE REZERVE		
III. REZERVE IZ DOBITI	22.086.358	22.086.358
IV. REVALORIZACIJSKE REZERVE	38.042.392	71.991.100
V. ZADRŽANA DOBIT	146.264.685	159.020.975
VI. PRENEŠENI GUBITAK		
VII. DOBIT POSLOVNE GODINE	12.706.118	12.312.227
VIII. GUBITAK POSLOVNE GODINE		
IX. MANJINSKI INTERES		
B) REZERVIRANJA	994.031	994.031
C) DUGORO NE OBVEZE	9.510.598	
D) KRATKORO NE OBVEZE	16.088.616	14.641.713
E) ODGO ENO PLA ANJE TROŠKOVA I PRIHOD BUDU EGA RAZDOBLJA	1.083.657	923.120
F) UKUPNO . PASIVA	324.476.455	352.319.524
G) IZVANBILAN NI ZAPISI	28.703.022	29.715.874

Podaci o društvima grupe

Društvo na dan 31.12.2015. ima u ez e kod slijede ih trgova kih društava:

2015.g.	% u ez a
Radnik d.d. Opatija	52,48
Trgovina Krk d.d. Malinska	86,15
METSS d.o.o. akovec	100,00
VraOpap d.o.o. Zadar	100,00
Trgostil d.d. D. Stubica	73,15
Trgocentar d.d. Virovitica (ovisno društvo METSS-a)	52,03
Poga a Babin Kuk d.o.o.	33,33



Uvijek i u svim stupnjevima naše organizacije i naših procesa uvijek tražimo efikasnost, ojačavajući je sa stalnim fokusiranjem na zdravlje i sigurnost naših zaposlenika.



U 2015. godini Grupa akove kih mlinova zabilježila je rast ukupnih prihoda u odnosu na 2014. godinu. Najveći udio u rastu ukupnih prihoda je u segmentu maloprodaje, dok u segmentu proizvodnje (mlinarstvo i pekarstvo) imamo rezultate približne 2014. godini.

U 2015. godini Društvo akove ki mlinovi d.d. zabilježilo je smanjenje poslovnih prihoda u odnosu za 2014. godinu za 7%, ali je istovremeno smanjilo poslovne rashode za 11% što je rezultiralo povećanjem operativne dobiti.

Blagi rast bruto društvenog proizvoda Republike Hrvatske u 2015. godini, te povoljne meteorološke prilike, kao i vrlo uspješna turistička sezona izle su u prilog rasta u segmentu maloprodaje.

U segmentu mlinarstva dolazi do velikih promjena na tržištu. Ulaskom u EU, na hrvatskom tržištu pojavili su se mnogi prekupci brašna iz susjednih zemalja s ciljem zauzimanja tržišta, prvenstveno dampinjskim cijenama. Usprkos tome, akove ki mlinovi kvalitetom proizvoda uspješno brane svoju poziciju na tržištu. Otvaranje granica unutar EU nam je također dalo mogućnost za nabavu izrazito kvalitetnih oštarica s područja Maarske, Austrije i Slovačke s ciljem unaprijeđenja i poboljšanja kvalitete našeg brašna. Uprava društva osigurala je dovoljne zalihe ključnih sirovina dostatne za ispunjenje proizvodnog plana do novog uroda.

U 2016. u planu je rekonstrukcija mlinskog postrojenja. Zamijeniti će se sva postojeća oprema za izmjenu i mljevenje oštarica kao i oprema za ljuštenje oštarica. Ugrađuje se najnovija generacija mlinske opreme za preradu pšenice i raži koja osigurava povećanje prerađivačkih kapaciteta za 50% i podržava našu namjeru da dosegne najviše standarde u kvaliteti i zdravstvenoj ispravnosti proizvoda. Tu investiciju vrijednu 7,7 milijuna eura prijavili smo u programu ruralnog razvoja za operaciju 4.2.1. Povećanje dodane vrijednosti poljoprivrednim proizvodima naša natječaj objavljenom početkom 2015. godine. Koncem 2015. dobili smo odluku Agencije za plaćanja u poljoprivredi o dodjeli sredstava u iznosu od 22.934.400,00 kuna. Ta potpora se dodjeljuje iz proračuna RH i proračuna EU (fond EAFRD). Ostatak investicije (cca 60 %) financirati ćemo vlastitim sredstvima.

U segmentu pekarstva odluka grupe je da se obavezno sa dostavom pekarskih proizvoda prati zirenje maloprodaje. Time smo omogućili da maloprodaja ima sigurnog i kvalitetnog dobavljača, te standardni asortiman u pekarskom segmentu, koji predstavlja komparativnu prednost u odnosu na druge maloprodaje. Istovremeno vlastitoj pekarskoj proizvodnji omogućili smo kontinuirano zirenje i rast proizvodnje i same prodaje. U pekarstvu, najveći fokus nam je bio dodatno opremanje maloprodajnih objekata sa posebnim zahtjevima za pekarskih proizvoda na licu mjesta. Pekarska društva koja su oslonjena na turističku sezonu (Radnik Opatija d.d. Lovran, Vrap d.o.o Zadar i Pogača Babin Kuk d.o.o. Dubrovnik) uspješno su odradila turističku sezonu.

Segment maloprodaje se pokazuje kao sve bolji dio grupe akove kih mlinova. Trgovatičarima su članice grupacije NTL, kroz koju postižu kvalitetne uvjete nabave roba. Broj maloprodajnih objekata grupe je narastao za 22 u odnosu na prethodnu godinu te nam je ukupni ne konsolidirani prihod u maloprodaji u postotku ostvario dvoznamenkasti rast. Metss



akovec po eo je zauzimati kvalitetne pozicije u Vara0dinskoj Oupaniji, sa zadatkom dodatnog zirenja u toj Oupaniji.

U 2015. godini Trgostil je vo en novom upravom napravio veliki iskorak u poslovanju i pokazao daleko bolje rezultate nego prethodnih godina i time pokazuje svoju vrijednost. ¥irenje du ana je ozbiljnije krenulo na zagreba ko podru je i prvi rezultati su ve vidljivi.



Trgovina Krk je otvorila 7 novih marketa, prvenstveno van otoka Krka, a na samom otoku vize su se orijentali na prodaju gra evinskog materijala. Radnik Opatija je preuzeo ili otvorio niz manjih marketa u unutraznosti i zapadnoj obali Istre. Time je osvojeno izrazito kvalitetno tr0izte za vlastite pekarske proizvode, a istovremeno se smanjuju logisti ki trozkovi po jedinici proizvoda.

Sve u injeno u 2015. godini nam daje za obavezu da u ovoj godini budemo joz kvalitetniji i bolji. Kompletna grupa je poslo0ena tako da mo0e odolijevati svim izazovima koji su pred nama, a istovremeno donositi nove vrijednosti zaposlenicima, dioni arima i druztvu u cjelini.



- proizvodnja mlinskih proizvoda,
- TK: 77.700.000,00 kn,
- MBS: 070004250,
- broj zaposlenih: 198

TRGOSTIL

- veleprodaja i maloprodaja robe,
- TK: 31.092.600,00 kn,
- MBS: 080050829,
- broj zaposlenih: 500,
- 73,15% udio u vlasništvu

METS

- veleprodaja i maloprodaja robe,
- TK: 37.700.000,00 kn,
- MBS: 070063102,
- broj zaposlenih: 785,
- 100% udio u vlasništvu

Trgocentar

- trgovina na malo i na veliko,
- TK: 22.562.000,00 kn,
- MBS: 10007540,
- broj zaposlenih: 4
- 52,03 % udio u vlasništvu

TRGOVINA KRK d.d.

- trgovina na malo i na veliko,
- TK: 70.068.500,00 kn,
- MBS: 040046840,
- broj zaposlenih: 413,
- 86,15 % udio u vlasništvu

VRAŽAP d.o.o.

- proizvodnja kruha, peciva i kolača,
- veleprodaja, maloprodaja,
- TK: 20.000,00 kn,
- MBS: 060118831,
- broj zaposlenih: 72,
- 100% udio u vlasništvu



- proizvodnja kruha, peciva i kolača,
- veleprodaja, maloprodaja,
- TK: 8.802.800,00 kn,
- MBS: 040002988,
- broj zaposlenih: 252,
- 52,48 % udio u vlasništvu

- proizvodnja hrane i pića,
- usluga prehrane i trgovina,
- TK: 3.000.000,00 kn,
- MBS: 90020895,
- broj zaposlenih: 30,
- 33,33% udio u vlasništvu



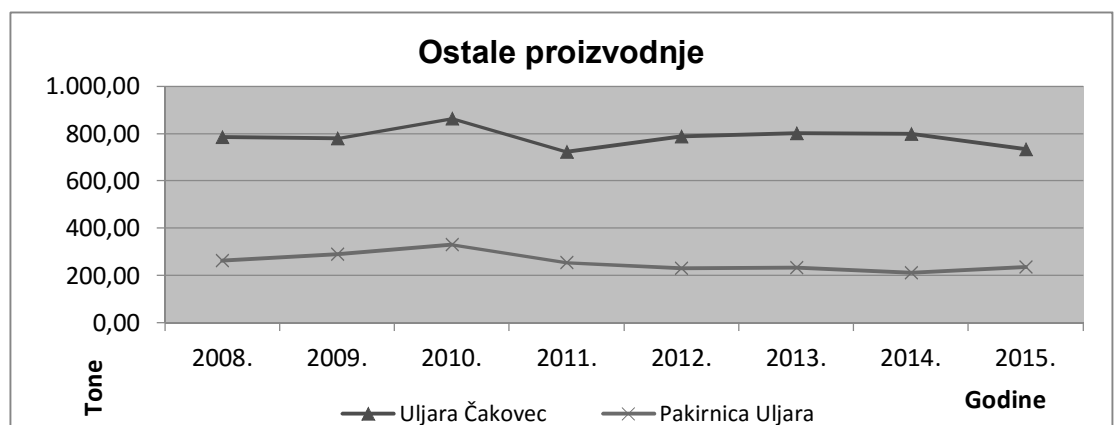
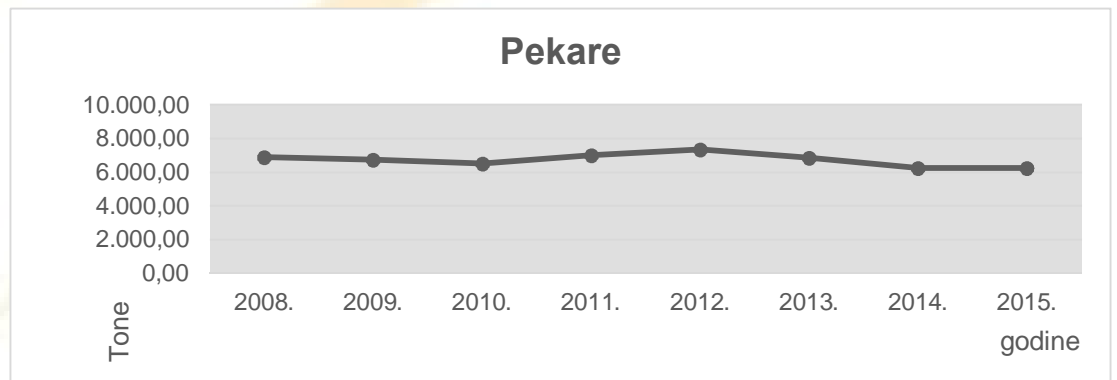
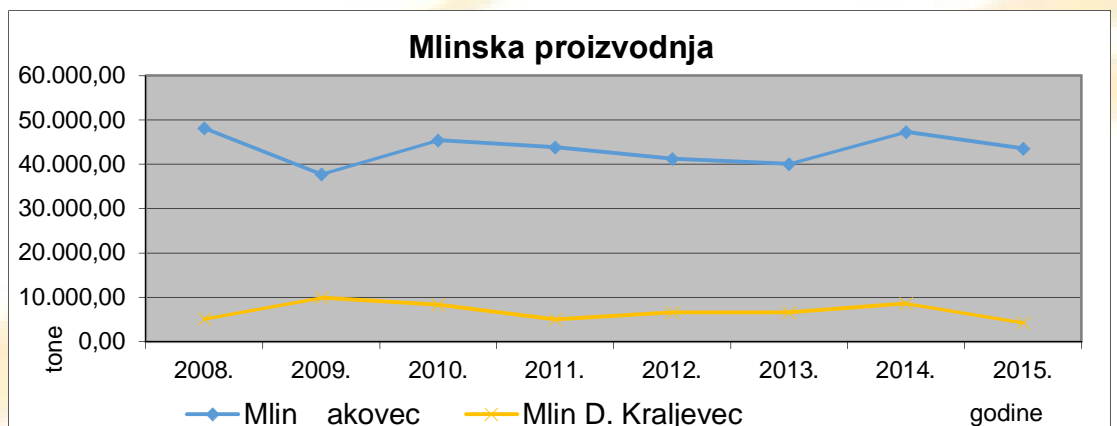
Dubrovnik

Održivost smo uvijek vidjeli kao jednu od naših ključnih značajki razvoja, naravno, uz moralno opredjeljenje da brinemo za generacije koje tek dolaze. Vjerujemo da se ekonomska učinkovitost mora kretati ukorak sa zaštitom okoliša i ljudskom dobrobiti.

Naturalni obim proizvodnje

(tone sirovina ili gotovih proizvoda)

Radna jedinica	2010.	2011.	2012.	2013.	2014.	2015.	Indeks 15/14.
Mlin akovec	45.437	43.918	41.211	40.148	47.333	43.560	92,03
Mlin D. Kraljevec	8.349	4.991	6.643	6.574	8.602	4.300	49,99
Pekare	6.525	6.993	7.339	6.867	6.230	6.263	100,53
Uljara akovec	865	724	787	801	799	733	91,74
Pakirnica Uljara	330	255	230	232	211	235	111,38



*Naša priča je
priča o uspjehu,
uspjehu
utemeljenom na
našem brandu i
na povezanosti
s našim
dobavljačima i
našim kupcima.*

Pokazatelji poslovanja

POKAZATELJI USPJEŠNOSTI POSLOVANJA I – XII

Pokazatelji likvidnosti:

u 000 kn

KOEFICIJENT TEKUĆE LIKVIDNOSTI	2013. god.	2014. god.	2015. god.	INDEKS 2015/2014.
Kratkotrajna imovina	150.468	163.841	170.764	104,2
Kratkoročne obaveze	17.296	14.642	16.089	109,9
KTL	8,70	11,19	10,61	94,9

Ako je pokazatelj manji od **2,0** likvidnost može biti upitna, a ako je manji od **1,0** veoma je izvjesna nesposobnost plaćanja

KOEFICIJENT FINACIJSKE STABILNOSTI	2013. god.	2014. god.	2015. god.	INDEKS 2015/2014.
Dugotrajna imovina	200.089	188.458	153.681	81,5
Kapital + dugor. obveze	331.894	335.761	306.310	91,2
KFS	0,60	0,56	0,50	89,4

KFS ukazuje na nepokrivenost dugotrajne imovine dugoročnim izvorima. Što je KFS manji, to je bolje za društvo jer se u tom slučaju povećava neto radni kapital.

Pokazatelji zaduženosti:

KOEFICIJENT ZADUŽENOSTI	2013. god.	2014. god.	2015. god.	INDEKS 2015/2014.
Ukupne obveze	18.682	16.559	27.677	167,1
Ukupna aktiva	350.576	352.320	324.476	92,1
KZ	0,05	0,05	0,09	181,5

KZ pokazuje koliko se ukupne imovine društva financira iz tuđih, odnosno vlastitih izvora. Što je KZ veći, to je veći rizik ulaganja u društvo. (Max=0,50)

Pokazatelji aktivnosti:

KOEFICIJENT OBRTAJA UKUPNE IMOVINE	2013. god.	2014. god.	2015. god.	INDEKS 2015/2014.
Ukupni prihodi	172.513	170.734	156.496	91,7
Ukupna aktiva	350.576	352.320	324.476	92,1
KO_U	0,49	0,48	0,48	99,5

Ukazuje na učinkovitost upravljanja društvom. Što je koeficijent veći, to je veća aktivnost društva.

KOEFICIJENT OBRTAJA ZALIHA	2013. god.	2014. god.	2015. god.	INDEKS 2015/2014.
Prihodi od prodaje	162.050	158.000	146.073	92,5
Zalihe	38.752	25.671	39.784	155,0
Koz	4,18	6,15	3,67	59,7

Pokazuje koliko puta se "okrenu" zalihe u toku obratnog razdoblja, odnosno ukazuje na efikasnost kojom društvo koristi zalihe za stvaranje prihoda.

KOEFICIJENT OBRTAJA POTRAŽIVANJA	2013. god.	2014. god.	2015. god.	INDEKS 2015/2014.
Prihodi od prodaje	162.050	158.000	146.073	92,5
Potraživanja	36.990	30.953	36.949	119,4
KOp	4,38	5,10	3,95	77,4

Koeficijent se povećava ako se potraživanja smanjuju u odnosu na prihode od prodaje. Što je koeficijent veći, to je bolja naplata potraživanja.





TRAJANJE NAPLATE POTRAŽIVANJA U DANIMA	2013. god.	2014. god.	2015. god.	INDEKS 2015/2014.
Broj dana u godini	365	365	365	100,0
KOp	4,38	5,10	3,95	77,4
TN	83,32	71,51	92,33	129,1

Pokazuje vrijeme naplate. Što je TN manji, odnosno kraći, to tvrtka brže dolazi do sredstava.

Pokazatelji uspješnosti:

EKONOMIČNOST UKUPNOG POSLOVANJA	2013. god.	2014. god.	2015. god.	INDEKS 2014/2013.
Ukupni prihodi	172.513	170.734	156.496	91,7
Ukupni rashodi	157.626	158.291	141.200	89,2
Eu	1,09	1,08	1,11	102,8

Eu predstavlja odnos prihoda i rashoda, te pokazuje koliko se prihoda ostvari po jedinici rashoda. Eu manji od 1 ukazuje na neekonomično poslovanje.



Pokazatelji profitabilnosti:

Bruto profitna marža - Bpm	I-XII 15.
Bruto dobit	15.295
Ukupni prihod	156.496
Bpm	0,10

$\text{bruto dobit/ukupni prihod} \times 100$ Pokazuje veličinu ostvarene dobiti u odnosu na ukupan prihod. Pokazuje uspješnost poslovanja u svim segmentima

Neto profitna marža - Npm	I-XII 15.
Neto dobit	12.706
Ukupni prihod	156.496
Npm	0,08

$\text{neto dobit/ukupni prihod} \times 100$ Pokazuje kolika se stopa neto dobitka ostvaruje na jednu kunu prodaje


Profitabilnost ukupne imovine - ROA	I-XII 15.
neto dobit	12.706
ukupna imovina	324.446
ROA	0,04

$\text{neto dobit/ukupna imovina} \times 100$ Ukazuje na to kako je društvo i njegov menadžment racionalno koristilo postojeće resurse. Sposobnost ostvarivanja zarade.

Profit po zaposlenom - PZ	I-XII 15.
dobitak tekuće godine	12.706
prosječan broj zaposlenih	194
PZ	65

$\text{dobitak tekuće godine/prosječan broj zaposlenih na bazi sati rada}$

POKAZATELJI PROFITABILNOSTI I - XII




Profitabilnost glavnice - ROE	2013.g.	2014.g.	2015.g.	Indeks 15/14
Neto dobit	14.847	12.312	12.706	103,20
Kapital	331.894	335.761	296.800	88,40
ROE	4,47	3,67	4,28	116,75

neto dobit/trajni kapital x
100
Pokazatelj utvrđuje
uinkovitost uporabe
vlastitog raspoloživog
kapitla.

Bruto profitabilnost imovine - Bpi	2013.g.	2014.g.	2015.g.	Indeks 15/14
bruto dobit	14.887	12.443	15.295	122,92
kamate	535	3	8	266,67
imovina	350.556	352.298	324.446	92,09
Bpi	0,04	0,04	0,05	133,51

(bruto
dobitak+kamate)/imovina



Neto profitabilnost imovine - Npi	2013.g.	2014.g.	2015.g.	Indeks 15/14
neto dobit	14.847	12.312	12.706	103,20
kamate	535	3	8	266,67
imovina	350.556	352.298	324.446	92,09
Npi	0,04	0,03	0,04	112,10

(neto
dobitak+kamate)/imovina

Profitabilnost vlastitog kapitala - Pvk	2013.g.	2014.g.	2015.g.	Indeks 15/14
neto dobit	14.847	12.312	12.706	103,20
glavnica	331.894	335.761	296.800	88,40
Pvk	0,04	0,04	0,04	116,75

neto dobit/glavnica

Dobitak po dionici - Dp	2013.g.	2014.g.	2015.g.	Indeks 15/14
neto dobit	14.847	12.312	12.706	103,20
broj dionica	105	105	105	100,00
Dp	141,40	117,26	121,01	103,20

neto dobit/broj dionica

Dividenda po dionici - Dpd	2013.g.	2014.g.	2015.g.	Indeks 15/14
dobit za dividendu	15.540	7.875	17.850	226,67
broj dionica	105	105	105	100,00
Dpd	148,00	75,00	170,00	226,67

dio neto dobiti za
dividendu/broj dionica

Odnos isplaćene dividende - Oid	2013.g.	2014.g.	2015.g.	Indeks 15/14
dividenda po dionici	148,00	75,00	170,00	226,67
dobitak po dionici	141,40	117,26	121,01	103,20
Oid	1,05	0,64	1,40	219,64

dividenda po
dionici/dobitak po dionici



Poslovanje društva

ZNAČAJNIJI POSLOVNI DOGAĐAJI NAKON KRAJA POSLOVNE GODINE

Nakon datuma bilance, do dana odobrenja ovih izvještaja, nije bilo događaja koji bi značajno utjecali na financijske izvještaje Društva na dan 31.12.2015., odnosno radi kojih bi bilo potrebno raditi izmjene i usklađenja financijskih izvještaja.

STANJE IMOVINE, OBVEZA, FINANCIJSKOG POLOŽAJA, DOBITI I GUBITKA

Stanje imovine, obveza, financijskog položaja, dobiti i gubitka Društva iskazano je u okviru financijskih izvještaja akovekih mlinova d.d. za 2015. godinu. Poslovne prihode Društva čini prodaja mlinskih i pekarskih proizvoda na domaćem i stranom tržištu. Ukupni prihodi za 2015. godinu iznose 156.495.671,83 kuna, dok su ukupni rashodi za 2015. godinu 141.200.438,80 kuna. Neto dobit 2015. godine iznosi 12.706.118,19 kuna.

Investicije u dugotrajnu imovinu, te imovinu koja je još u pripremi, u 2015. realizirane su u iznosu od 996.821,04 kuna.

Društvo je potkraj godine izvršilo ponovnu procjenu zemljišta i građevinskih objekata industrijske proizvodnje, koje su predmet revalorizacije, koristeći usluge neovisnog procjenitelja. Procjenitelj je obavio procjenu, u skladu s priznatim profesionalnim procjenjivim standardima i pozitivnim propisima Republike Hrvatske. Kod procjene je korištena poredbena metoda za određivanje vrijednosti zemljišta. Kod procjene vrijednosti građevinskih objekata industrijske proizvodnje korištena je troškovna metoda kod koje su uzeti u obzir normalni troškovi gradnje, te umanjenje vrijednosti zbog starosti, kao i druge okolnosti koje su od utjecaja na vrijednost.

U skladu s novom procjenom došlo je do smanjenja do sada revaloriziranog iznosa procijenjenog zemljišta i građevinskih objekata industrijske proizvodnje. Nova revalorizacijska rezerva proizšla iz revalorizacije zemljišta iznosi 11.673.844 kn, nova revalorizacijska rezerva proizšla iz revalorizacije građevinskih objekata industrijske proizvodnje iznosi 26.368.548 kn, dok je odgođena porezna obveza s naslova revalorizacije zemljišta 2.918.461 kn, a s naslova revalorizacije građevinskih objekata industrijske proizvodnje 6.592.137 kn.

IZLOŽENOST RIZICIMA I UPRAVLJANJE RIZICIMA

Upravljanje rizicima obuhvaća utvrđivanje, mjerenje ili procjenu te praćenje rizika, uključujući i izvješćivanje o rizicima kojima je društvo izloženo ili bi moglo biti izloženo tijekom svoga poslovanja.

Pod pojmom rizik podrazumijevaju se svi rizici kojima je društvo izloženo ili bi moglo biti izloženo u poslovanju, osobito kreditni rizik, tržišni rizik, operativni rizik i rizik likvidnosti.





Društvo provodi redovne mjere upravljanja rizicima i postupa u skladu s pravilima poslovno-financijske struke, s obzirom na opseg i vrstu poslova koje društvo obavlja.

Društvo je izloženo financijskim rizicima: valutnom, kreditnom, kamatnom, tržišnom i cjenovnom, te riziku likvidnosti.

Tržišni rizik je rizik od gubitaka zbog promjene cijena robe, valuta i financijskih instrumenta ili promjena kamatnih stopa. Tržišni rizik vezan je uz nastup i realizaciju nazih proizvoda na tržištu. Kako bismo se uspješno nosili s konkurencijom, rizik smanjujemo kvalitetnom pripremom i pažljivim odabirom odgovarajuće tržišne strategije koja je rezultat analize tržišta, kupaca i konkurencije. U potpunosti se posvećujemo zahtjevima i potrebama kupaca, njegujemo dobre odnose s ključnim kupcima i poslovnim partnerima, te stalno istražujemo nove kupce i distribucijske kanale.

Kreditni rizik je rizik gubitka uloženi novac zbog zakazivanja dužnika društva. Izloženost kreditnom riziku odnosi se najviše u dijelom na potraživanja za dane kredite, te na potraživanja od kupaca. Kako bi se taj rizik sveo na najmanju moguću mjeru, prodajna politika Društva osigurava prodaju provjerenim kupcima s kojima postoje dugogodišnji odnosi i sigurnost naplate. Kod novih kupaca provode se stroge mjere naplate.

Rizik likvidnosti je rizik gubitka zbog nemogućnosti ispunjenja dospjelih obveza. Izloženost riziku likvidnosti smanjuje se održavanjem dostatne količine vlastitih novacnih sredstava potrebnih za podmirenje svih obveza, te osiguranjem odgovarajućih kreditnih linija u slučaju nedostatka vlastitih novacnih sredstava kroz planiranje poznatih i potencijalnih novacnih odljeva i priljeva s obzirom na redovni tijek poslovanja, redovito praćenje i upravljanje likvidnošću, određivanje odgovarajućih mjera za sprječavanje ili uklanjanje uzroka nelikvidnosti i identificiranje drugih mogućnosti.

Izloženost valutnom riziku promjene tečajeva je minimalna s obzirom da Društvo većinu prihoda ostvaruje na domaćem tržištu, a tek manji dio na inozemnom. Rizik postoji kod nabave sirovina na stranom tržištu, te nastojanju Društva da u budućnosti svoje proizvode plasira na inozemno tržište u većoj mjeri nego sada.

Operativni rizik je rizik od gubitka zbog pogrezaka, prekida ili zteta uzrokovanih neadekvatnim internim procesima, osobama, sustavima ili vanjskim događajima uključujući i rizik izmjena pravnih propisa. Poslovne aktivnosti se planiraju na temelju planova navedenih u postupcima primjene HACCP sustava. Planiranje aktivnosti uključuje i HACCP plan koji nastaje kao rezultat HACCP studije. Analiza opasnosti i utvrđivanje kritičnih kontrolnih točaka dio je planiranja kvalitete. To uključuje poboljšanja i poticanje radnji koje sprečavaju pojavu neodgovarajućih radnih aktivnosti tijekom obavljanja redovitih poslovnih aktivnosti. Društvo redovito prati izmjenu pravnih propisa, te iste implementira u svoje poslovne procese.

OČEKIVANI RAZVOJ DRUŠTVA U BUDUĆNOSTI I BUDUĆE VOĐENJE POSLOVA



U 2015. godini društvo je i dalje sve svoje obveze podmirivalo pravodobno:

- koli inske; poztuju i ugovorene rokove, cijenu i kvalitetu proizvoda,
- financijske; podmirivanjem obveza prema dogovorenoj valuti, bez kaznjenja.

Takav trend pravovremenih podmirivanja svih obveza Društvo e nastaviti i u 2016. godini.



I nadalje je, kao jedan od osnovnih preduvjeta u provo enju zacrtanih ciljeva kontinuirano odr0avanje financijske stabilnosti ime e biti omogu ena: redovna nabava sirovina, redovna isplata pla a djelatnicima, dividenda dioni arima, kao i ulaganja u novu opremu i odr0avanje postoje e.

Vezano uz rast i razvoj druztva, u planu je rekonstrukcija mlinskog postrojenja. Zamijeniti e se sva postoje a oprema najnovijom generacijom mlinske opreme za preradu pšenice i ra0i, koja podr0ava nazu namjeru da dosegemo najvize standarde u kvaliteti i zdravstvenoj ispravnosti proizvoda.

DJELOVANJE DRUŠTVA NA PODRUČJU ISTRAŽIVANJA I RAZVOJA

Naz osnovni cilj i strategija daljnjeg razvoja ide u smjeru zto ve eg pribli0avanja krajnjem potroza u kojega navikavamo da prepozna i tra0i kvalitetan proizvod akove kih mlinova.

Da bismo to postigli nu0no je stalno prilago avanje asortimana proizvoda 0eljama i potrebama potroza a, pri emu visoka kvaliteta i proizvoda i usluga mora biti i ostati stalna i prepoznatljiva zna ajka akove kih mlinova.

Kontinuirano se uvode novi proizvodi, prvenstveno pekarskog asortimana. Društvo stalno prati razvoj tehnologije i tehnoloških procesa u branzi. U 2015. godini intenzivno su se vodili razgovori s dobavlja ima opreme, te se paralelno radilo na dobivanju svih dozvola za gradnju objekta.

STJECANJE VLASTITIH DIONICA DRUŠTVA

Dioni ko društvo " akove ki mlinovi" d.d. akovec nije stjecalo, odnosno kupovalo vlastite dionice.

Od 27. rujna 2000. godine dionice Društva pohranjene su u depozitoriju Srediznje depozitarne agencije Zagreb, Heinzelova 62/a, a temeljem odredbi Zakona o izdavanju i prometu vrijednosnim papirima /NN 107/95. i 142/98./ od 25. srpnja 2003. godine dionice Društva uvrzene su u Kotaciju javnih dioni kih druztava Vara0dinske burze, Kapucinski trg 2/1, a temeljem odredbi Zakona o tr0iztu vrijednosnih papira /NN 84/02./.



Od 20. rujna 2010. godine do 16. rujna 2011.g. akove ki mlinovi d.d. akovec bili su u indeksu CROBEX-a.



POSLOVI OD VELIKOG ZNAČAJA ZA RENTABILNOST POSLOVANJA I ZA LIKVIDNOST DRUŠTVA

akove ki mlinovi d.d. u 2015. godini nisu poduzimali poslove koji bi bili od velikog značaja za rentabilnost i likvidnost Društva.

MJERE ZAŠTITE OD GUBITKA U POJEDINIM VAŽNIJIM VRSTAMA PREDVIĐENIH POSLOVA

Društvo intenzivno i kontinuirano prati svoje troškove, te nastoji ograničiti njihov rast koliko je to moguće.

UPOTREBA FINANCIJSKIH INSTRUMENTATA

akove ki mlinovi d.d. ne koriste izvedene financijske instrumente.

ZAŠTITA OKOLIŠA I ODGOVORNOST PREMA DRUŠTVU

akove ki mlinovi d.d. svojim donacijama i sponzorstvima potpoma0u brojne humanitarne, kulturne, obrazovne i ostale udruge i udru0enja, te sportske klubove iz svoje lokalne zajednice. Isto tako, kao sponzori sudjeluju u društvenim i kulturnim manifestacijama.

Društvo trajno unapređuje sustav upravljanja okolišem. Poslovi zaštite okoliša proizlaze iz trenutno va0e e zakonske regulative i interno su obuhvaćeni radnim postupkom.

Poslovi zaštite okoliša koji se obavljaju za potrebe Društva:

- izrada novih, te ažuriranje postoje ih op ih akata (pravilnici, planovi, odluke Uprave) iz domene zaštite okoliša.
- nadzor nad provedbom propisa o gospodarenju otpadom Društva, utvrđivanje, te otklanjanje uo enih nedostataka i savjetovanje Uprave Društva o svim pitanjima gospodarenja otpadom na razini Društva.
- edukacija radnika koji se bave privremenim odlaganjem otpada u spremnike da isti razvrstavaju sukladno utvrđenoj organizaciji.
- organizacija pravovremenog odvo0enja otpada, te predaja istog isključivo pravnim osobama koje posjeduju va0e e Rjezenje nadle0nog Ministarstva zaštite okoliša i prirode.
- priprema i vođenje podataka o otpadu (prate i listovi za otpad, o evidnici o tijeku nastanka otpada), izrada planova gospodarenja otpadom, te dostava nadle0nim dr0avnim tijelima.
- organizacija i praćenje rokova (novih i periodičnih) mjerenja emisija ispusta u zrak iz stacionarnih izvora (kotlovnice, pekarske peći, suzara i sl.).
- organizacija i praćenje rokova (novih i periodičnih) uzorkovanja otpadnih voda sukladno vodopravnim dozvolama, organizacija i praćenje rokova (novog i periodičnog) ispitivanja propusnosti opreme i uređaja za hlađenje i klimatizaciju kod ovlaštene pravne osobe.
- podnošenje godišnjeg izvješćivanja o ispustima (one iz emisijama okoliša), te izrada izrauna ispužtanja.
- svakodnevno praćenje izmjena/dopuna te nove zakonske regulative u vidu stručne literature, sudjelovanja na seminarima, te kroz sustav on-line objavljivanja propisa u Narodnim novinama.

Zaključak



2015. godinu obilježili su otežani uvjeti poslovanja izazvani recesijom, a pra eni smanjenom kupovnom mo i stanovniztva, te neizvjesnoz u naplate potraivanja. Bez obzira na to, svi navedeni pokazatelji upu uju na dobro poslovanje Druztva koje je uspjelo o uvati svoju poslovnu stabilnost i realizirati rezultate u skladu s planiranima.

Druztvo e i u 2016. godini nastojati zadrati pozitivan trend rasta i razvoja pove anjem prihoda i odranjem u ez a rashoda na nivou prethodne godine. Druztvo je likvidno, stopa samofinanciranja je visoka. Negativnosti u prehrambenoj industriji koje je sa sobom donijelo pristupanje Europskoj uniji, Druztvo e nastojati umanjiti poslovanjem samo s provjerenim poslovnim partnerima, kako kupcima, tako i dobavlja ima.

Rezultat poslovanja prikazan je u Ra unu dobiti dioni kog Druztva, a pojasnjenja o pojedinim stavkama u Ra unu dobiti i Bilanci, te Biljezkama uz financijske izvjeztaje za 2015. godinu. Ra unovodstvene politike primijenjene u financijskim izvjeztajima nisu mijenjane, iste su kao i kod godiznjeg izvjeztaja za prethodnu godinu.

Predsjednik Uprave:

Varga ing. Stjepan

Ilan Uprave:

Varga Nino, dipl.oec



Temeljem članka 410. stavak 2. i članka 407. stavak 2. točka 3. i stavak 3. Zakona o tržištu kapitala, odgovorna osoba za sastavljanje godišnjeg izvještaja Predsjednik Uprave Društva Stjepan Varga daje

IZJAVU

Prema našem najboljem saznanju, skraćeni komplet financijskih izvještaja Društva sastavljen uz primjenu odgovarajućih standarda financijskog izvješćivanja, daje cjelovit i istinit prikaz imovine i obveza, te rezultate poslovanja Društva uz kratki osvrt na uzroke koji su utjecali na iskazane podatke.

Godišnji financijski izvještaji su revidirani.

Predsjednik Uprave Društva:
Stjepan Varga ing.



ČAKOVEČKI MLINOVI
d.d. ČAKOVEC 13
Mlinska ulica 1

Čakovečki mlinovi, dioničko društvo za proizvodnju i promet prehrambenih proizvoda, 40000 Čakovec, Mlinska 1, Hrvatska
TEL: +385 40 375 555 • 375 552, FAX: +385 40 375 558, e-mail: mlinovi@cak-mlinovi.hr, web: www.cak-mlinovi.hr, MB: 3108414, • OIB: 20262622069
IBAN: HR 26 2340009 1116005907 - Privredna banka Zagreb d.d. • HR 81 2484008 1101841873 • Raiffeisen Bank Austria d.d. Zagreb
HR 49 2402006 1100031817 - Erste&Steiermärkische Bank d.d. Rijeka

Dioničko društvo upisano je kod Trgovačkog suda u Varaždinu pod brojem TL-95/482-2. MBS:070004250.
Temeljni kapital: 77.700.000,00 kn podijeljen na 105.000 redovnih dionica, svaka u nominalnom iznosu od 740,00 kn, uplaćen u cijelosti.
Predsjednik Uprave: Stjepan Varga, ing., Član Uprave: Nino Varga, dipl. oec.; Predsjednik Nadzornog odbora: Zoran Štefulj, dipl. ing.

Čakovečki mlinovi d.d.
Čakovec, Mlinska 1
Čakovec, 11.3.2016.

Na temelju članka 58. i 59. Statuta Čakovečkih mlinova d.d. Čakovec te članka 220. i 222. Zakona o trgovačkim društvima, Uprava i Nadzorni odbor Čakovečkih mlinova d.d. Čakovec, Mlinska 1 (u daljnjem tekstu: Društvo) utvrđuju za Glavnu skupštinu koja će se održati dana 22.4.2016. godine


PRIJEDLOG ODLUKE
o upotrebi dobiti za 2015. godinu

1. Ostvarena neto dobit za 2015. godinu **12.706.118,19 kn**
2. Odluka o raspodjeli:
 - dio dobiti iz točke 1. u iznosu od 248.015,50 kn rasporedit će se u zakonske rezerve, kako bi se zajedno s postojećim zakonskim rezervama, koje iznose 3.636.984,50 kn, dosegla visina od pet posto temeljnog kapitala Društva, a što iznosi 3.885.000,00 kn,
 - dio dobiti iz točke 1. u iznosu od 12.458.102,69 kn rasporedit će se u zadržanu dobit.
3. Ova odluka stupa na snagu donošenjem.

Predsjednik uprave:
Stjepan Varga, ing.



Predsjednik Nadzornog odbora:
Zoran Štefulj, dipl.ing.



Čakovečki mlinovi, d.d.
Čakovec, Mlinska 1
Nadzorni odbor
Čakovec, 11.3.2016.

IZVOD IZ ZAPISNIKA

Na 6. redovitoj sjednici Nadzornog odbora Čakovečkih mlinova d.d. Čakovec, Mlinska 1 održanoj dana 11. ožujka 2016. godine donesena je sljedeća

ODLUKA

1. Prihvataju se godišnja financijska izvješća za 2015. godinu za Čakovečke mlinove d.d. Čakovec.
2. Ova odluka stupa na snagu donošenjem.

Predsjednik Nadzornog odbora:
Zoran Terefuć, dipl.ing.