

GODIŠNJE FINANCIJSKO IZVJEŠĆE GRUPE ČAKOVEČKI MLINOVI ZA 2015. GODINU



Sadržaj:

1. Financijski izvještaji s bilješkama
2. Izvještaj posloводства
3. Izjava osoba odgovornih za sastavljanje godišnjeg izvještaja
4. Odluka nadležnog tijela o utvrđivanju godišnjih financijskih izvještaja
5. Prijedlog odluke o raspodjeli dobiti




***FINANCIJSKI IZVJEŠTAJI
I BILJEŠKE
ZA 2015. GODINU***

***GRUPA
ČAKOVEČKI MLINOVI d.d. Čakovec***

Čakovec, ožujak 2016.

S a d r fl a j :

FINANCIJSKI IZVJEŠTAJI	1 - 27
Konsolidirani račun dobiti i gubitka za 2015. godinu	1
Konsolidirani izvještaj o ostaloj sveobuhvatnoj dobiti za 2015. godinu	2
Konsolidirana bilanca na dan 31. 12. 2015. godine	3-4
Konsolidirani izvještaj o promjenama kapitalu za 2015. godinu	5
Konsolidirani izvještaj o novčanom toku za 2015. godinu	6
Bilješke uz konsolidirane financijske izvještaje za 2015. godinu	7 - 27



RAČUN DOBITI I GUBITKA ZA 2015.		Bilješka	(u kunama)	
			2015.	2014.
I	POSLOVNI PRIHODI		1.203.602.367	1.114.034.623
1.	Prihodi od prodaje	5	1.130.693.925	1.044.158.309
2.	Ostali poslovni prihodi		72.908.442	69.876.314
II	POSLOVNI RASHODI		1.153.261.492	1.088.498.883
1.	Promjene vrijednosti zaliha proizvodnje u tijeku i gotovih		501.733	-1.128.995
2.	Materijalni troškovi		933.965.108	873.948.941
a)	a) Troškovi sirovina i materijala	6	121.802.833	130.188.519
b)	b) Troškovi prodane robe	7	761.828.509	696.297.090
c)	c) Ostali vanjski troškovi	8	50.333.766	47.463.332
3.	Troškovi osoblja	9	145.659.601	134.726.172
a)	a) Neto plaće i nadnice		94.793.341	86.604.697
b)	b) Troškovi poreza i doprinosa iz plaća		29.725.245	28.788.588
c)	c) Doprinosi na plaće		21.141.015	19.332.887
4.	Amortizacija	10	33.017.690	32.652.186
5.	Ostali troškovi	11	31.987.511	29.282.203
6.	Vrijednosno usklađivanje	12	3.263.704	13.947.675
a)	d) dugotrajne imovine (osim financijske imovine)		-	-
b)	e) kratkotrajne imovine (osim financijske imovine)		3.263.704	13.947.675
7.	Rezerviranja	13	314.718	563.688
8.	Ostali poslovni rashodi	14	4.551.427	4.507.013
III	FINANCIJSKI PRIHODI		8.638.573	10.202.195
1.	Kamate, tečajne razlike, dividende i slični prihodi iz odnosa s povezanim poduzetnicima		-	-
2.	Kamate, tečajne razlike, dividende, slični prihodi iz odnosa s nepovezanim poduzetnicima i drugim osobama	15	8.479.345	10.136.045
3.	Dio prihoda od pridruženih poduzetnika i sudjelujućih		68.873	57.354
4.	Nerealizirani dobiti (prihodi)		90.355	8.796
5.	Ostali financijski prihodi		-	-
IV	FINANCIJSKI RASHODI		3.395.073	4.762.180
1.	Kamate, tečajne razlike i drugi rashodi s povezanim		-	-
2.	Kamate, tečajne razlike i drugi rashodi iz odnosa s nepovezanim poduzetnicima i drugim osobama	15	3.271.739	4.610.760
3.	Nerealizirani gubici (rashodi) financijske imovine		123.334	137.743
4.	Ostali financijski rashodi		-	13.677
V	UDIO U DOBITI OD PRIDRUŽENIH PODUZETNIKA	16	-	68.866
VI	UDIO U GUBITKU OD PRIDRUŽENIH PODUZETNIKA	16	29.344	-
VII	IZVANREDNI - OSTALI PRIHODI		-	-
VIII	IZVANREDNI - OSTALI RASHODI		-	-
IX	UKUPNI PRIHODI		1.212.240.940	1.124.305.684
X	UKUPNI RASHODI		1.156.685.909	1.093.261.063
XI	DOBIT ILI GUBITAK PRIJE OPOREZIVANJA		55.555.031	31.044.621
1.	Dobit prije oporezivanja		55.555.031	31.044.621
2.	Gubitak prije oporezivanja		-	-
XII	POREZ NA DOBIT	17	6.443.721	324.298
XIII	DOBIT ILI GUBITAK RAZDOBLJA		49.111.310	30.720.323
1.	Dobit razdoblja		49.111.310	30.720.323
2.	Gubitak razdoblja		-	-
XIV	DOBIT ILI GUBITAK RAZDOBLJA			
1.	Pripisana imateljima kapitala matice		45.585.716	30.333.107
2.	Pripisana manjinskom interesu		3.525.594	387.216

IZVJEŠTAJ O OSTALOJ SVEOBUHVAATNOJ DOBITI ZA 2014.		<i>Bilješka</i>	<i>(u kunama)</i>	
			2015.	2014.
I	DOBIT ILI GUBITAK RAZDOBLJA	17	49.111.310	30.720.323
II	OSTALA SVEOBUHVAATNA DOBIT/GUBITAK PRIJE POREZA		-	-
1.	<i>Tečajne razlike iz preračuna inozemnog poslovanja</i>		-	-
2.	<i>Promjene revalorizacijskih rezervi dugotrajne materijalne i nematerijalne imovine</i>		-	-
3.	<i>Dobit ili gubitak s osnove ponovnog vrednovanja financijske imovine raspoložive za prodaju</i>		-	(445.722)
4.	<i>Dobit ili gubitak s osnove učinkovite zaštite novčanog toka</i>		-	-
5.	<i>Dobit ili gubitak s osnove učinkovite zaštite neto ulaganja u inozemstvu</i>		-	-
6.	<i>Udio u ostaloj sveobuhvatnoj dobiti/gubitku pridruženih poduzetnika</i>		-	-
7.	<i>Aktuarski dobici/gubici po planovima definiranih primanja</i>		-	-
III	POREZ NA OSTALU SVEOBUHVAATNU DOBIT RAZDOBLJA		-	(89.144)
IV	NETO OSTALA SVEOBUHVAATNA DOBIT/GUBITAK RAZDOBLJA		-	(356.578)
V	SVEOBUHVAATNA DOBIT ILI GUBITAK RAZDOBLJA	17	49.111.310	30.363.745

BILANCA STANJA na dan 31. prosinca 2015.		Bilješka	(u kunama)	
			2015.	2014.
A	POTRAŽIVANJA ZA UPISANI A NEUPLAĆENI KAPITAL		-	-
B	DUGOTRAJNA IMOVINA		383.186.645	402.516.109
I	NEMATERIJALNA IMOVINA	18	17.000.277	16.395.704
1.	Izdaci za razvoj		-	-
2.	Koncesije, patenti, licencije, robne i usl. marke, softwer i ostala prava		3.958.429	4.366.449
3.	Goodwill		12.444.299	11.667.868
4.	Predujmovi za nabavu nematerijalne imovine		-	-
5.	Nematerijalna imovina u pripremi		-	-
6.	Ostala nematerijalna imovina		597.549	361.387
II	MATERIJALNA IMOVINA	19	353.867.815	375.753.858
1.	Zemljište		98.011.681	91.421.996
2.	Građevinski objekti		204.029.918	221.645.090
3.	Postrojenja i oprema		12.488.644	16.817.698
4.	Alati, pogonski inventar i transportna imovina		3.997.879	3.062.179
5.	Biološka imovina		-	-
6.	Predujmovi za materijalnu imovinu		-	447.108
7.	Materijalna imovina u pripremi		4.406.793	3.785.726
8.	Ostala materijalna imovina		347.536	693.705
9.	Ulaganje u nekretnine	20	30.585.364	37.880.356
III	DUGOTRAJNA FINACIJSKA IMOVINA	21	10.859.924	9.124.828
1.	Udjeli (dionice) kod povezanih poduzetnika		-	-
2.	Dani zajmovi povezanim poduzetnicima		-	-
3.	Sudjelujući interesi (udjeli)		9.258.418	7.458.417
4.	Zajmovi dani poduzetnicima u kojima postoje sudjelujući interesi		-	-
5.	Ulaganja u vrijednosne papire		24.000	24.000
6.	Dani zajmovi, depoziti i slično		81.250	47.945
7.	Ostala dugotrajna financijska imovina		35.500	35.500
8.	Ulaganja koja se obračunavaju metodom udjela		1.460.756	1.558.966
IV	POTRAŽIVANJA		1.033.093	947.665
1.	Potraživanja od povezanih poduzetnika		-	-
2.	Potraživanja po osnovi prodaje na kredit		870.934	870.934
3.	Ostala potraživanja		162.159	76.731
V	ODGOĐENA POREZNA IMOVINA	22	425.536	294.054
C	KRA TKOTRAJNA IMOVINA		400.995.273	379.847.649
I	ZALIHE	25	165.046.582	139.530.156
1.	Sirovine i materijal		38.194.144	23.224.501
2.	Proizvodnja u tijeku		-	-
3.	Gotovi proizvod		3.552.269	4.245.428
4.	Trgovačka roba		122.990.658	111.759.837
5.	Predujmovi za zalihe		309.511	300.390
6.	Dugotrajna imovina namijenjena prodaji		-	-
7.	Biološka imovina		-	-
II	POTRAŽIVANJA	24	77.119.423	76.677.989
1.	Potraživanja od povezanih poduzetnika		-	-
2.	Potraživanja od kupaca		60.692.677	60.056.573
3.	Potraživanja od sudjelujućih poduzetnika		2.182.578	2.760.880
4.	Potraživanja od zaposlenika i članova poduzetnika		3.898.889	3.385.680
5.	Potraživanja od države i drugih institucija		3.421.743	8.696.455
6.	Ostala potraživanja		6.923.536	1.778.401
III	KRA TKOTRAJNA FINACIJSKA IMOVINA	26	150.045.011	155.296.892
1.	Udjeli (dionice) kod povezanih poduzetnika		-	-
2.	Dani zajmovi povezanim poduzetnicima		-	-
3.	Sudjelujući interesi (udjeli)		-	-
4.	Zajmovi dani poduzetnicima u kojima postoje sudjelujući interesi		-	-
5.	Ulaganja u vrijednosne papire		1.166.162	1.045.561
6.	Dani zajmovi, depoziti i slično		136.487.380	148.171.500
7.	Ostala financijska imovina		12.391.469	6.079.831
IV	NOVAC U BANC I BLAGAJNI	23	8.784.257	8.342.612
D	PLA ĆENI TROŠKOVI BUD. RAZD. I OBRA ĆUNATI PRIHODI	27	2.391.125	435.722
E	UKUPNO AKTIVA		786.573.043	782.799.480
F	IZVANBILANĀNI ZAPISI		-	-

BILANCA STANJA na dan 31. prosinca 2015.		Bilješka	(u kunama)	
			2015.	2014.
A	KAPITAL I REZERVE	28	570.403.675	574.291.288
I	TEMELJNI (UPISANI) KAPITAL		77.700.000	70.350.000
II	KAPITALNE REZERVE		-	-
III	REZERVE IZ DOBITI	29	22.086.358	22.086.358
1.	Zakonske rezerve		3.636.985	3.636.985
2.	Rezerve za vlastite dionice		-	-
3.	Vlastite dionice i udjeli (odbitna stavka)		-	-
4.	Statutarne rezerve		-	-
5.	Ostale rezerve		18.449.373	18.449.373
IV	REVALORIZACIJSKE REZERVE		64.757.929	98.197.639
V	ZADRŽANA DOBIT ILI PRENESENI GUBITAK	30	300.456.872	295.824.585
1.	Zadržana dobit		300.456.872	295.824.585
2.	Preneseni gubitak		-	-
VI	DOBIT ILI GUBITAK POSLOVNE GODINE		45.585.716	30.333.107
1.	Dobit poslovne godine		45.585.716	30.333.107
2.	Gubitak poslovne godine		-	-
VII	MANJINSKI INTERES	31	59.816.800	57.499.599
B	REZERVIRANJA	32	2.311.271	2.580.659
1.	Rezerviranja za mirovine, otpremnine i slične obveze		-	-
2.	Rezerviranja za porezne obveze		-	-
3.	Druga rezerviranja		2.311.271	2.580.659
C	DUGOROČNE OBVEZE	33	42.334.882	59.210.143
1.	Obveze prema povezanim poduzetnicima		-	-
2.	Obveze za zajmove, depozite i slično		-	19.266.552
3.	Obveze prema bankama i drugim financijskim institucijama		23.934.139	30.811.287
4.	Obveze za predujmove		-	-
5.	Obveze prema dobavljačima		-	-
6.	Obveze po vrijednosnim papirima		-	-
7.	Obveze prema poduzetnicima u kojima postoje sudjelujući interesi		-	-
8.	Ostale dugoročne obveze		-	225.297
9.	Odgođena porezna obveza		18.400.743	8.907.007
D	KRA TKOROČNE OBVEZE		165.356.454	141.657.326
1.	Obveze prema povezanim poduzetnicima		-	-
2.	Obveze za zajmove, depozite i slično	37	19.113.393	800.325
3.	Obveze prema bankama i drugim financijskim institucijama		4.474.400	5.173.648
4.	Obveze za predujmove		786.900	2.026.996
5.	Obveze prema dobavljačima	34	110.332.042	102.305.356
6.	Obveze po vrijednosnim papirima		-	1.078.760
7.	Obveze prema poduzetnicima u kojima postoje sudjelujući interesi		4.516.532	4.976.044
8.	Obveze prema zaposlenicima	35	12.019.439	11.390.876
9.	Obveze za poreze, doprinose i slična davanja	36	13.922.000	13.596.205
10.	Obveze s osnove udjela u rezultatu		178.900	176.920
11.	Obveze po osnovi dugotrajne imovine namijenjene prodaji		-	-
12.	Ostale kratkoročne obveze	37	12.848	132.196
E	ODGOĐENO PLAĆANJE TROŠKOVA I PRIHOD BUD. RAZD.	38	6.166.761	5.060.064
F	UKUPNO PASIVA		786.573.043	782.799.480
G	IZVANBILANČNI ZAPISI		-	-
	KAPITAL I REZERVE – dodatak bilanci			
	1. Pripisano imateljima kapitala matice		510.586.875	516.791.689
	2. Pripisano manjinskom interesu		59.816.800	57.499.599

Financijske izvještaje prikazane na stranicama 1 do 27 odobrila je Uprava Društva u akovcu dana 7. ožujka 2016.godine.

Predsjednik Uprave
Stjepan ing. Varga

Ian Uprave
Nino Varga, dipl. oec.

KONSOLIDIRANI IZVJEŠTAJ O PROMJENAMA KAPITALA
za godinu koja je završila 31. prosinca 2015.

Opis	Kapital	Pričuve	Zadržana dobit	Ukupno	Manjinski interes	Sveukupno
Stanje 31. 12. 2013.	56.700.000	128.211.619	315.620.681	500.532.300	60.394.923	560.927.223
Učinci promjene računovodstvenih politika	-	-	-	-	-	-
Ispravci pogrešaka prethodnih razdoblja	-	-	-	-	-	-
Prepravljeno stanje 1.1.2014.	56.700.000	128.211.619	315.620.681	500.532.300	60.394.923	560.927.223
Dobit / gubitak tekuće godine	-	-	30.333.107	30.333.107	387.216	30.720.323
Ostala sveobuhvatna dobit	-	-	-	-	-	-
Povećanje kapitala u koje nisu uključeni dioničari	13.650.000	-	1.728.904	15.378.904	-	15.378.904
Smanjenje kapitala u koje nisu uključeni dioničari	-	(7.927.622)	(13.650.000)	(21.577.622)	(3.282.540)	(24.860.162)
Uplate dioničara	-	-	-	-	-	-
Isplate dioničarima	-	-	(7.875.000)	(7.875.000)	-	(7.875.000)
Stanje 31. 12. 2014.	70.350.000	120.283.997	326.157.692	516.791.689	57.499.599	574.291.288
Učinci promjene računovodstvenih politika	-	-	-	-	-	-
Ispravci pogrešaka prethodnih razdoblja	-	-	-	-	-	-
Prepravljeno stanje 1.1.2015.	70.350.000	120.283.997	326.157.692	516.791.689	57.499.599	574.291.288
Dobit / gubitak tekuće godine tekuće godine	-	-	45.585.716	45.585.716	3.525.594	49.111.310
Ostala sveobuhvatna dobit	-	-	-	-	-	-
Povećanje u koje nisu uključeni dioničari	7.350.000	-	-	7.350.000	-	7.350.000
Smanjenje u koje nisu uključeni dioničari	-	(33.439.710)	(7.850.820)	(41.290.530)	(1.208.393)	(42.498.923)
Uplate dioničara	-	-	-	-	-	-
Isplate dioničarima	-	-	(17.850.000)	(17.850.000)	-	(17.850.000)
Stanje 31. 12. 2015.	77.700.000	86.844.287	346.042.588	510.586.875	59.816.800	570.403.675

IZVJEŠTAJ O NOVČANOM TIJEKU INDIREKTNA METODA <i>za godinu koja je završila 31. prosinca 2015.</i>		<i>Bilješka</i>	<i>(u kunama)</i>	
			<i>2015.</i>	<i>2014.</i>
NOVČANI TIJEK OD POSLOVNIH AKTIVNOSTI				
1.	<i>Dobit prije poreza</i>		55.555.031	31.044.621
2.	<i>Amortizacija</i>		33.017.690	32.652.186
3.	<i>Povećanje kratkoročnih obveza</i>		6.085.308	2.111.715
4.	<i>Smanjenje kratkotrajnih potraživanja</i>		-	5.299.990
5.	<i>Smanjenje zaliha</i>		-	-
6.	<i>Ostalo povećanje novčanog tijeka</i>		1.106.697	626.139
I	<i>Ukupno povećanje novčanog tijeka od poslovnih aktivnosti</i>		95.764.726	71.734.651
1.	<i>Smanjenje kratkoročnih obveza</i>		-	-
2.	<i>Povećanje kratkotrajnih potraživanja</i>		441.434	-
3.	<i>Povećanje zaliha</i>		25.516.426	827.608
4.	<i>Ostalo smanjenje novčanog tijeka</i>		18.909.819	9.167.295
II	<i>Ukupno smanjenje novčanog tijeka od poslovnih aktivnosti</i>		44.867.679	9.994.903
A	<i>Neto novčani tijek od poslovnih aktivnosti</i>		50.897.047	61.739.748
NOVČANI TIJEK OD INVESTICIJSKIH AKTIVNOSTI				
1.	<i>Novčani primici od prodaje dugotrajne materijalne i nemat. imovine</i>		-	-
2.	<i>Novčani primici od prodaje vlasničkih i dužničkih instrumenata</i>		-	-
3.	<i>Novčani primici od kamata</i>		3.875.183	4.867.086
4.	<i>Novčani primici od dividendi</i>		4.172.568	3.337.281
5.	<i>Ostali novčani primici od investicijskih aktivnosti</i>		-	-
III	<i>Ukupno novčani primici od investicijskih aktivnosti</i>		8.047.751	8.204.367
1.	<i>Novčani izdaci za kupnju dugotrajne materijalne i nemat. imovine</i>		35.397.899	26.865.820
2.	<i>Novčani izdaci za stjecanje vlasničkih i dužničkih financ. instrumenata</i>		-	-
3.	<i>Ostali novčani izdaci od investicijskih aktivnosti</i>		-	26.211.955
IV	<i>Ukupno novčani izdaci od investicijskih aktivnosti</i>		35.397.899	53.077.775
B	<i>Neto novčani tijek od investicijskih aktivnosti</i>		(27.350.148)	(44.873.408)
NOVČANI TIJEK OD FINACIJSKIH AKTIVNOSTI				
1.	<i>Novčani primici od izdavanja vlasničkih i dužničkih financ. instr.</i>		-	-
2.	<i>Novčani primici od glavnice kredita, zadužnica, pozajmica i posudbi</i>		-	-
3.	<i>Ostali primici od financijskih aktivnosti</i>		3.516.785	-
V	<i>Ukupno novčani primici od financijskih aktivnosti</i>		3.516.785	-
1.	<i>Novčani izdaci za otplatu glavnice kredita i obveznica</i>		8.772.039	9.359.865
2.	<i>Novčani izdaci za isplatu dividendi</i>		17.850.000	7.875.000
3.	<i>Novčani izdaci za financijski najam</i>		-	-
4.	<i>Novčani izdaci za otkup vlastitih dionica</i>		-	-
5.	<i>Ostali novčani izdaci od financijskih aktivnosti</i>		-	-
VI	<i>Ukupno novčani izdaci od financijskih aktivnosti</i>		26.622.039	(17.234.865)
C	<i>Neto novčani tijek od financijskih aktivnosti</i>		(23.105.254)	(17.234.865)
D	<i>Ukupni neto novčani tijek</i>		441.645	(368.525)
E	<i>Novac i novčani ekvivalenti na početku razdoblja</i>		8.342.612	8.711.137
F	<i>Novac i novčani ekvivalenti na kraju razdoblja</i>		8.784.257	8.342.612
G	<i>Povećanje (smanjenje) novca i novčanih ekvivalenata</i>		441.645	(368.525)

BILJEŠKA 1 - OPĆI PODACI

akove ki mlinovi d.d. akovec, Mlinska 1. (u daljnjem tekstu: **Društvo**) uskladilo je op e akte sa Zakonom o trgova kim dru-tvima te je na osnovu istih Trgova ki sud u Varaždinu Rje-enjem Tt-95/482-2 dana 4. prosinca 1995. godine upisao Dru-tvo u sudski registar. Temeljni kapital Dru-tva na dan 31.12.2015. iznosi 77.700.000,00 kn i podijeljen je na 105.000 dionica nominalne vrijednosti 740,00 kn.

Poslovni ra uni dru-tva otvoreni su kod: Privredne banke Zagreb d.d. Zagreb IBAN: HR2623400091116005907, Raiffeisenbank Austrija d.d. Zagreb IBAN: HR8124840081101841873, te kod Erste & Steiermarkische bank d.d. Zagreb IBAN: HR4924020061100031817.

Djelatnost Društva

Dru-tvo ostvaruje pretefni dio prihoda obavljanjem djelatnosti proizvodnje prehrambenih proizvoda (kruha, bra-na, peciva, kekisa, vafla, tjestenina, ka-a, jestivih ulja), te prometa prehrambenim proizvodima. Ostale registrirane djelatnosti dru-tva su: skladi-tenje robe, djelatnost ostalih agencija u prometu, tehni ko ispitivanje i analiza, djelatnosti pakiranja, instalacijski, zavr-ni gra evinski i op i mehani ki radovi za vlastite potrebe, otkup poljoprivrednih proizvoda, uzgoj usjeva, vrtinoga i ukrasnoga bilja, uzgoj stoke, peradi i ostalih flivotinja, uzgoj usjeva i uzgoj stoke, peradi i ostalih flivotinja (mje-ovita proizvodnja), uslufne djelatnosti u biljnoj proizvodnji i sto arstvu, osim veterinarskih usluga.

Organi društva

Uprava Dru-tva: Predsjednik Uprave: Stjepan Varga, lan Uprave: Nino Varga.

Nadzorni Odbor: Zoran Tefulj (predsjednik), Ruffica Varga, Katarina Varga, Vladimir Buli , Ana Gra-i , Lidija Posavec, Marija Drvoderi .

Skup-tina: ine je svi dioni ari Dru-tva, a predsjednika prema l. 50 Statuta Dru-tva odre uje Nadzorni odbor za svaku Skup-tinu. Dionice Dru-tva nalaze se u kotaciji dioni arskih dru-tava Zagreba ke burze i njima se redovno trguje.

Povezana društva

Na dan 31. prosinca 2015. Grupa se sastoji od Matice i pet ovisnih dru-tava s podru ja Republike Hrvatske u ve inskom vlasni-tvu Matice, te jednog dru-tva koji je u ve inskom vlasni-tvu ovisnog dru-tva:

2015.

Radnik d.d. Opatija (52,48%)
Trgovina Krk d.d. Malinska (86,15%)
METSS d.o.o. akovec (100 %)
Vraflap d.o.o. Zadar (100 %)
Trgostil d. d. D. Stubica (73,15%)
Trgocentar d. d. Virovitica (52,03%)

2014.

Radnik d.d. Opatija (52,48%)
Trgovina Krk d.d. Malinska (86,15%)
METSS d.o.o. akovec (100 %)
Vraflap d.o.o. Zadar (100 %)
Trgostil d. d. D. Stubica (72,09%)
Trgocentar d. d. Virovitica (52,03%)

BILJEŠKA 2 - SAŽETAK ZNAČAJNIJIH RAČUNOVODSTVENIH POLITIKA

Slijedi prikaz zna ajnih ra unovodstvenih politika usvojenih za pripremu ovih konsolidiranih financijskih izvje-taja. Ove ra unovodstvene politike dosljedno su primjenjivane za sva razdoblja uklju ena u ove izvje-taje, osim tamo gdje je druga ije navedeno.

2.1 Osnove sastavljanja

Konsolidirana financijska izvje-a pripremljena su u skladu s Me unarodnim standardima financijskog izvje-tavanja (MSFI) koje je odobrila EU. Konsolidirana financijska izvje-a su tako er u skladu sa hrvatskim Zakonom o ra unovodstvu koji se poziva na MSFI-je koje je odobrila EU.

Konsolidirani financijski izvje-taji Grupe izra eni su primjenom metode povijesnog tro-ka koji su promijenjeni zbog:

- obavljene revalorizacije zemljišta i građevinskih objekata u 2007., 2011. i 2015. godini,
- vrednovanja financijske imovine raspoložive za trgovanje po fer vrijednosti u račununu dobiti i gubitka,
- obavljene revalorizacije financijske imovine raspoložive za prodaju do tržni vrijednosti.

Sastavljanje financijskih izvještaja sukladno Meunarodnim standardima financijskog izvještavanja (MSFI) zahtijeva upotrebu određenih ključnih račununskih procjena. Također se od Uprave zahtijeva da se slušbu prosudbama u procesu primjene račununskih politika Društva. Područja gdje su pretpostavke i procjene značajne za financijske izvještaje prikazane su u Biljezi 4.

2.2 Konsolidacija

Podružnice su sva društva nad kojima Društvo ima kontrolu nad financijskim i poslovnim politikama, što u pravilu uključuje više od pola glasačkih prava. Postojanje i u inak potencijalnih prava glasačkih koja se mogu iskoristiti ili zamijeniti razmatraju se prilikom procjene da li Društvo ima kontrolu nad drugim poslovnim subjektom. Podružnice su u potpunosti konsolidirane od datuma na koji je kontrola stvarno prenesena na Grupnu, te isključene iz konsolidacije od dana gubitka kontrole.

Metoda kupnje koristi se za iskazivanje stjecanja podružnica od strane Društva. Trošak kupnje mjeri se kao fer vrijednost dane imovine, izdanih glavnih instrumenata, nastalih ili preuzetih obveza na dan kupnje, uvećan za troškove neposredno povezane s kupnjom. Stečajna prepoznatljiva imovina, obveze i potencijalne obveze u poslovnoj kombinaciji inicijalno se mjere po fer vrijednosti na dan stjecanja, neovisno o manjinskom udjelu. Višak troška stjecanja iznad fer vrijednosti udjela Društva u neto stečajnoj imovini podružnice, iskazuje se kao goodwill. Ako je trošak stjecanja manji od fer vrijednosti neto stečajne imovine podružnice, razlika se priznaje izravno u rezervama.

Sve transakcije unutar Društva, stanja i nerealizirani dobiti od transakcija unutar društava Društva eliminirani su pri konsolidaciji. Isto tako eliminiraju se i nerealizirani dobiti i gubici, osim ako postoje dokazi o umanjenju vrijednosti prenesene imovine. Prema potrebi, račununski politike podružnica izmijenjene su kako bi se uskladile s politikama koje primjenjuje Društvo.

2.3 Izvještavanje o poslovnim segmentima

Poslovni segment je grupa poslovnih aktivnosti vezanih za proizvode ili usluge koje su podložne određenim rizicima i koristima i razlikuju se od rizika i koristi drugih poslovnih segmenata uz koje je vezana određena imovina. Zemljopisni segment odnosi se na aktivnosti vezane za proizvode ili usluge unutar određenog zemljopisnog okruženja koje su podložne određenim rizicima i koristima i razlikuju se od rizika i koristi segmenata koji posluju u drugim gospodarskim okruženjima. Izvještavanje o poslovnim segmentima provedeno je u okviru konsolidiranih financijskih izvještaja.

2.4 Strane valute

(a) Funkcionalna i izvještajna valuta

Stavke uključene u financijske izvještaje svake pojedine članice Društva iskazane su u valuti primarnog gospodarskog okruženja u kojem Društvo posluje (funkcionalna valuta). Financijski izvještaji prikazani su u kunama, što predstavlja funkcionalnu i izvještajnu valutu Društva.

(b) Transakcije i stanja u stranoj valuti

Transakcije u stranim sredstvima plaćanja prevode se u funkcionalnu valutu tako da se iznosi u stranim sredstvima plaćanja preračunavaju po tečaju na dan transakcije. Dobitci ili gubici od tečajnih razlika, koji nastaju prilikom podmirenja tih transakcija i preračunavanja monetarne imovine i obveza izraženih u stranim valutama, priznaju se u račununu dobiti i gubitka. Službeni tečaj hrvatske valute u odnosu na ostale značajne valute bio je:

<u>Valuta</u>	<u>31. prosinca 2015. g</u>	<u>31. prosinca 2014. g</u>
1 EUR	7,635047 kn	7,661471 kn
1 CHF	7,059683 kn	6,368108 kn
<u>1 USD</u>	6,991801 kn	6,302107 kn

2.5 Nekretnine, postrojenja i oprema

Nekretnine, postrojenja i oprema iskazani su u bilanci po povijesnom tro-ku umanjenom za akumuliranu amortizaciju osim zemlji-ta koje je iskazano po revaloriziranoj vrijednosti. Povijesni tro-ak uklju uje tro-ak koji je izravno povezan sa stjecanjem imovine. Pove anje knjigovodstvene vrijednosti nastalo revalorizacijom zemlji-ta i gra evinskih objekta u 2007., 2011. i 2015. godini iskazano je kao revalorizacijska pri uva u dioni koj glavnici.

Naknadni izdaci uklju uju se u knjigovodstvenu vrijednost imovine ili se, po potrebi, priznaju kao zasebna imovina samo ako će Dru-tvo imati budu e ekonomske koristi od spomenute imovine, te ako se tro-ak imovine mođe pouzdano mjeriti. Svi ostali tro-kovi investicijskog i teku eg odrflavanja terete ra un dobiti i gubitka u financijskom razdoblju u kojem su nastali.

Zemlji-te i imovina u pripremi se ne amortizira. Amortizacija ostale imovine obra unava se primjenom pravocrtne metode u svrhu alokacije tro-ka te imovine tijekom njenog procijenjenog korisnog vijeka uporabe. Amortizacija se obra unava za svako sredstvo sve do potpune amortizacije sredstva ili do rezidualne vrijednosti sredstva ako je zna ajna.

Procijenjeni korisni vijek uporabe i godi-nja stopa amortizacije utvr ene su kako slijedi:

Zgrade	10 - 40 godina	od 2,5% - 10%
Oprema	2 - 10 godina	od 10% - 50%
Transportna sredstva	4 - 5 godina	od 20% ó 25%

Rezidualna vrijednost imovine i korisni vijek uporabe pregledavaju se na svaki datum bilance i po potrebi uskla uju.

U slu aju da je knjigovodstveni iznos imovine ve i od procijenjenog nadoknadivog iznosa, razlika se otpisuje do nadoknadivog iznosa (bilje-ka 2.7).

Dobici i gubici nastali prodajom odre uju se usporedbom prihoda i knjigovodstvene vrijednosti sredstva i uklju uju se u ostale dobitke - neto u ra unu dobiti i gubitka.

2.6 Nematerijalna imovina

(a) Goodwill

Goodwill predstavlja razliku izme u fer vrijednosti tro-ka stjecanja i fer vrijednosti udjela Dru-tva u neto prepoznatljivoj imovini ste ene podrufnice na dan stjecanja. Goodwill nastao stjecanjem podrufnica iskazan je u okviru nematerijalne imovine.

Zasebno iskazan goodwill godi-nje se provjerava zbog umanjenja vrijednosti, te se iskazuje po tro-ku stjecanja umanjenom za akumulirane gubitke od umanjenja vrijednosti. (Bilje-ka 2.7) Gubici od umanjenja vrijednosti goodwilla se ne ukidaju. Goodwill se alocira na jedinice stvaranja novca za potrebe testiranja umanjenja vrijednosti. Alokacija se provodi na one jedinice stvaranja novca za koje se o ekuje da će imati koristi od poslovnog spajanja u kojem je nastao goodwill. Dru-tvo alocira goodwill na svaki poslovni segment gdje ostvaruje poslovne aktivnosti. Dobici i gubici od prodaje poslovnog subjekta uklju uju knjigovodstvenu vrijednost goodwilla koja se odnosi na prodani Subjekt.

(b) Software

Licence za software kapitaliziraju se na temelju tro-kova stjecanja i tro-kova koji nastaju dovo enjem software-a

(c) Ostala prava

Ostala prava su iskazana po povijesnom tro-ku, imaju ograni en vijek uporabe i iskazuju se po tro-ku umanjenom za akumuliranu amortizaciju. Amortizacija se obra unava pravocrtnom metodom kako bi se alocirao tro-ak ostalih prava tijekom njihovog procijenjenog vijeka uporabe (5 godina).

2.7 Umanjenje vrijednosti nefinancijske imovine

Godi-nje se ispituje umanjeje vrijednosti imovine koja ima neograni en korisni vijek uporabe i koja se ne amortizira. Imovina koja se amortizira pregledava se zbog umanjeja vrijednosti kada doga aji ili promijenjene okolnosti ukazuju na to da knjigovodstvena vrijednost mođda nije nadoknadiiva. Gubitak od umanjeja vrijednosti priznaje se kao razlika izme u knjigovodstvene vrijednosti imovine i njenog nadoknadiivog iznosa. Nadoknadiivi iznos je fer vrijednost imovine umanjena za tro-kove prodaje ili vrijednost imovine u uporabi, ovisno o tome koji je vi-i. Za potrebe procjene umanjeja vrijednosti, imovina se grupira na najniđi nivo kako bi se pojedina no utvrdio nov ani tok (jedinice stvaranja novca). Nefinancijska imovina, osim goodwilla, za koju je iskazan gubitak od umanjeja vrijednosti, provjerava se na svaki datum izvje-tavanja radi mogu eg ukidanja umanjeja vrijednosti.

2.8 Financijska imovina

Financijsku imovinu klasificiramo u sljede e kategorije: financijska imovina po fer vrijednosti u ra unu dobiti i gubitka, financijska imovina raspolođiva za prodaju, te krediti i potrađivanja. Klasifikacija ovisi o svrsi za koju je financijska imovina ste ena. Uprava klasificira financijsku imovinu kod po etnog priznavanja i procjenjuje tu klasifikaciju na svaki datum izvje-tavanja.

(a) Financijska imovina po fer vrijednosti u računu dobiti i gubitka

U ovoj kategoriji nalazi se financijska imovina namijenjena trgovanju. Financijska se imovina klasificira u ovu kategoriju ako je ste ena prvenstveno u svrhu prodaje u kratkom roku. koja je kod po etnog priznavanja klasificirana po fer vrijednosti u ra unu dobiti i gubitka. Imovina u ovoj kategoriji klasificirana je kao kratkotrajna imovina.

Financijska imovina iskazana po fer vrijednosti u ra unu dobiti i gubitka po etno se priznaju po fer vrijednosti, a tro-ak transakcije iskazuje se u ra unu dobiti i gubitka. Dobici i gubici nastali promjenama fer vrijednosti ove financijske imovine iskazuju se u ra unu dobiti i gubitka u okviru "ostali dobici /(gubici) - neto" u razdoblju u kojem su nastali.

(b) Krediti i potrađivanja

Krediti i potrađivanja predstavljaju nederivativnu financijsku imovinu s fiksnim ili odredivim pla anjem koja ne kotira na aktivnom trđi-tu. Iskazana je u okviru kratkotrajne imovine, osim imovine s dospije em duđim od 12 mjeseci nakon datuma bilance. Takva se imovina klasificira kao dugotrajna imovina.

(c) Financijska imovina raspolođiva za prodaju

Financijska imovina raspolođiva za prodaju predstavlja nederivativnu imovinu koja je iskazana u ovoj kategoriji ili nije klasificirana u neku drugu kategoriju. Uklju ena je u dugotrajnu imovinu osim ako Uprava nema namjeru prodati je unutar razdoblja od 12 mjeseci od datuma bilance. Financijska imovina raspolođiva za prodaju iskazuje se po fer vrijednosti.

Promjene u fer vrijednosti financijske imovine klasificirane kao raspolođive za prodaju priznaju se u kapitalu u okviru pozicije "revalorizacijske rezerve".

Fer vrijednosti ulaganja koja kotiraju na burzi temelje se na teku im cijenama ponude. Ako trđi-te za neko financijsko sredstvo nije aktivno (kao i za vrijednosnice koje ne kotiraju), Dru-tvo utvr uje fer vrijednost pomo u tehnika procjene vrijednosti koje uzimaju u obzir nedavne transakcije pod uobi ajenim trgova kim uvjetima, te usporedbu s drugim sli nim instrumentima.

Na svaki datum bilance Grupe procjenjuje postoje li objektivni dokazi o umanjeju vrijednosti financijske imovine ili grupe financijskih sredstava. Provjera umanjeja vrijednosti kredita i potrađivanja opisana je u Bilje-ci 2.11.

2.9 Najmovi

(a) Društvo je najmodavac

Imovina dana pod poslovni najam amortizira se tijekom o ekivanog vijeka trajanja jednako kao ostala sli na imovina Prihod od najma evidentira se ravnomjerno tijekom trajanja najma, osim ako ne postoji druga sustavna osnova koja bolje predstavlja vremenski okvir u kojem se su eljavaju korist od najma i amortiziranje imovine dane u najam.

(b) Društvo je najmoprimac

Kad Društvo unajmljuje određene nekretnine, postrojenja i opremu pri čemu Društvo snosi sve rizike i koristi vlasništva najmovi se klasificiraju kao financijski najmovi. Financijski najmovi se kapitaliziraju na početku najma prema fer vrijednosti unajmljene nekretnine ili sadašnje vrijednosti minimalne najamnine ovisno o tome što je niže. Svako plaćanje razvrstava se na obveze i financijske rashode. Kamatni rashodi iskazuju se u računima dobiti i gubitka tijekom razdoblja najma. Unajmljena imovina amortizira se po korisnom vijeku upotrebe sredstva ili trajanju najma ovisno o tome što je kraće.

Najmovi u kojima Društvo ne snosi bitan udio rizika i koristi vlasništva klasificiraju se kao operativni najmovi. Plaćanja po osnovi operativnih najмова iskazuju se u računima dobiti i gubitka u razdoblju trajanja najma.

2.10 Zalihe

Zalihe se iskazuju po trošku nabave. Troškovi nabave sadrže sve troškove vezane za nabavu robe i izražavaju se na temelju ponderiranih prosječnih nabavnih cijena. Neto ostvariva vrijednost predstavlja procjenu prodajne cijene u redovnom tijeku poslovanja umanjenu za varijabilne troškove prodaje. Prema potrebi obavlja se ispravak vrijednosti ovih zaliha te zaliha kojima je prošao rok upotrebe.

2.11 Potraživanja od kupaca i potraživanja po kreditima

Potraživanja od kupaca po etno priznaju po fer vrijednosti, a naknadno se mjere umanjena za ispravak vrijednosti. Ispravak vrijednosti potraživanja od kupaca provodi se kada postoje objektivni dokazi da Društvo ne može i naplatiti svoja potraživanja u skladu s dogovorenim uvjetima. Značajne financijske poteškoće dužnika, vjerojatnost dužnikovog stečajne ili propusti u plaćanjima, smatraju se pokazateljima umanjena vrijednosti potraživanja od kupaca. Iznos ispravka vrijednosti utvrđuje se kao razlika između knjigovodstvene vrijednosti i nadoknadivog iznosa potraživanja. Iznosi ispravka vrijednosti potraživanja iskazuju se u računima dobiti i gubitka u okviru ostalih troškova poslovanja.

2.12 Novac i novčani ekvivalenti

Novac i novčani ekvivalenti obuhvaćaju gotovinu, depozite kod banaka po višenjenu.

2.13 Posudbe

Posudbe se po etno priznaju po fer vrijednosti, umanjenoj za troškove transakcije. U budućim razdobljima, posudbe se iskazuju po amortiziranom trošku; sve razlike između primitaka (umanjenih za troškove transakcije) i otkupne vrijednosti priznaju se u računima dobiti i gubitka tijekom razdoblja trajanja posudbe, koriste i metodu efektivne kamatne stope.

Posudbe se klasificiraju kao kratkoročne obveze, osim ako Društvo ima bezuvjetno pravo odgoditi podmirenje obveze najmanje 12 mjeseci nakon datuma bilance.

2.14 Odgođeni porez na dobit

Iznos odgođenog poreza obračunava se metodom bilance obveze, na privremene razlike između porezne osnovice imovine i obveza i njihove knjigovodstvene vrijednosti u financijskim izvještajima. Međutim, odgođeni porez se ne priznaje ako proizlazi iz početnog priznavanja imovine ili obveza u transakciji koja nije poslovno spajanje i koje u vrijeme transakcije ne utječe na računovodstvenu dobit niti na oporezivu dobit (porezni gubitak).

2.15 Primanja zaposlenih

(a) Obveze za mirovine i ostale obveze nakon umirovljenja

U toku redovnog poslovanja prilikom isplata plaćanja Društva u ime svojih zaposlenika koji su članovi obveznih mirovinskih fondova obavlja redovita plaćanja doprinosa sukladno zakonu. Obvezni mirovinski doprinosi fondovima iskazuju se kao dio troškova plaćanja kada se obračunaju. Društvo nema dodatni mirovinski plan te stoga

nema nikakvih drugih obveza u svezi s mirovinama zaposlenika.

(b) Otpremnine

Obveze za otpremnine se priznaju kad Dru-tvo prekine radni odnos zaposlenika prije normalnog datuma umirovljenja ili odlukom zaposlenika da dragovoljno prihvati prekid radnog odnosa u zamjenu za naknadu. Dru-tvo priznaje obveze za otpremnine kada je dokazivo preuzelo obvezu da prekine radni odnos sa sadašnjim zaposlenicima, na osnovu detaljnog formalnog plana bez mogu nosti da od njega odustane ili osigurava otpremnine kao rezultat ponude da potakne dragovoljno raskidanje radnog odnosa.

(c) Kratkoročna primanja zaposlenih

Dru-tvo priznaje rezerviranje za bonuse kada postoji ugovorna obveza ili praksa iz prošlosti na temelju koje je nastala izvedena obveza.

2.16 Rezerviranja

Rezerviranja za trokove garancija i sudske sporove priznaju se ako Dru-tvo ima sadašnju zakonsku ili izvedenu obvezu kao posljedicu prošlog događaja, ako je vjerojatno da će biti potreban odljev resursa radi podmiranja obveze, te ako se iznos obveze može pouzdano procijeniti.

Rezerviranja se mjere po sadašnjoj vrijednosti trokova za koje se očekuje da će biti potrebni za podmirenje obveze, korištenjem diskontne stope prije poreza, koja odražava tekuću tržišnu procjenu vremenske vrijednosti novca kao i rizike koji su specifični za navedenu obvezu. Iznos rezerviranja povećava se u svakom razdoblju da se odrazi proteklo vrijeme.

2.17 Priznavanje prihoda

Prihodi se sastoje od fer vrijednosti primljene naknade ili potraživanja za prodanu robu ili usluge tijekom redovnog poslovanja Dru-tva. Prihodi su iskazani u iznosima koji su umanjeni za porez na dodanu vrijednost, procijenjene povrate, rabate i diskonte i nakon eliminacije prodaje unutar Dru-tva. Prihodi se priznaju kako slijedi:

(a) Prihodi od prodaje proizvoda i robe

Prihodi od veleprodaje robe smatraju se prihodom u trenutku kada Dru-tvo obavi isporuke proizvoda ili robe kupcu, kada kupac prihvati isporuku proizvoda ili robe i kada je naplativost nastalih potraživanja relativno sigurna. Prihodi od maloprodaje robe priznaju se u trenutku prodaje robe kupcu. Prihodi od maloprodaje uglavnom se ostvaruju u gotovini ili putem kreditnih kartica. Iskazani prihodi uključuju naknade za kreditne kartice koje se iskazuju u okviru ostalih trokova poslovanja.

(b) Prihodi od usluga

Prihodi od usluga priznaju se u razdoblju u kojem su usluge obavljene, prema stupnju dovršenosti, na osnovu udjela stvarno obavljenih usluga u odnosu na ukupne usluge koje se trebaju obaviti.

(c) Prihod od kamata

Prihodi od kamata priznaju se na vremenski proporcionalnoj osnovi koristeći metodu efektivne kamatne stope.

(d) Prihod od dividendi

Prihodi od dividendi priznaju se kada je ustanovljeno pravo na isplatu dividende.

BILJEŠKA 3 - UPRAVLJANJE FINACIJSKIM RIZIKOM

3.1 Čimbenici financijskog rizika

Aktivnosti koje Grupa obavlja izložene su raznim financijskim rizicima: valutnom riziku, kreditnom riziku, riziku likvidnosti, kamatnom riziku novčanog toka i riziku fer vrijednosti kamatne stope. Dru-tvo nema formalni program upravljanja rizicima, međutim, cjelokupno upravljanje rizicima obavlja Odjel financija Dru-tva.

(a) Valutni rizik

Grupa većinu prihoda ostvaruje na domaćem tržištu u hrvatskim kunama te za ovaj dio ne postoji rizik izloženosti promjeni tečajeva inozemnih valuta. Međutim, nabavu materijala i robe Grupa jednim dijelom ostvaruje na inozemnom tržištu. Zbog toga je Grupa izložena valutnom riziku koji proizlazi iz raznih promjena tečajeva stranih valuta vezanih uglavnom uz euro i mogu utjecati na buduće poslovne rezultate i novčane tokove. U ovom dijelu Grupa ne koristi derivativne instrumente za aktivnu zaštitu od izloženosti valutnom riziku.

(b) Kreditni rizik

Kratkotrajna imovina Grupe koja može dovesti do kreditnog rizika sastoji se uglavnom od novčanih sredstava, potraživanja od kupaca i ostalih potraživanja. Prodajne politike Grupe osiguravaju da se prodaja obavlja kupcima koji imaju odgovarajuću kreditnu povijest. Ostali dio potraživanja od kupaca nije značajan zbog disperzije na vrlo veliki broj kupaca, pojedinačno malih stanja, te strogih mjera naplate i isporuke od strane Grupe. Dio potraživanja Grupa osigurava mjenicama i zadužnicama. Grupa primjenjuje politike koje ograničavaju visinu izloženosti kreditnom riziku prema bilo kojoj financijskoj ustanovi.

(c) Rizik likvidnosti

Razborito upravljanje rizikom likvidnosti podrazumijeva održavanje dostatne količine novca, osiguravanje raspoloživosti financijskih sredstava adekvatnim iznosom ugovorenih kreditnih linija i sposobnost podmirenja svih obveza. Cilj Grupe je održavanje fleksibilnosti financiranja na način da ugovorene kreditne linije budu dostupne. Odjel financija redovito prati razinu dostupnih izvora novčanih sredstava.

(d) Kamatni rizik novčanog toka i rizik fer vrijednosti kamatne stope

Budući da Grupa ima značajnu imovinu koja ostvaruje prihod od kamata, prihodi Grupe i novčani tok iz poslovnih aktivnosti mogu biti u značajnoj mjeri ovisni o promjenama tržišnih kamatnih stopa.

Kamatni rizik Grupe može proizaći iz dugoročnih kredita. Krediti odobreni po promjenjivim stopama izlažu Grupu riziku kamatne stope novčanog toka. Krediti odobreni po fiksnim stopama izlažu Grupu riziku fer vrijednosti kamatne stope. Grupa ne koristi derivativne instrumente za aktivnu zaštitu od izloženosti kamatnog rizika novčanog toka i rizika fer vrijednosti kamatne stope.

BILJEŠKA 4 - KLJUČNE RAČUNOVODSTVENE PROCJENE

Procjene se kontinuirano vrednuju i zasnivaju se na iskustvu i drugim informacijama, uključujući i očekivanja budućih događaja za koje se smatra da su prihvatljiva pod postojećim okolnostima. Grupa izražuje procjene i stvarne pretpostavke vezane za budućnost. Proizlazeće računovodstvene procjene su, po definiciji, u rijetkim slučajevima izjednačene sa stvarnim rezultatima. U nastavku se navode procjene i pretpostavke koje bi mogle uzrokovati značajan rizik usklađivanja knjigovodstvenih iznosa imovine i obveza u sljedećoj financijskoj godini.

4.1 Procjena fer vrijednosti

Fer vrijednost financijskih instrumenata kojima se trguje na aktivnim tržištima temelji se na kotiranim tržišnim cijenama na dan bilance. Kotirana tržišna cijena koja se koristi za utvrđivanje fer vrijednosti financijske imovine predstavlja tekuću cijenu ponude. Fer vrijednost financijskih instrumenata kojima se ne trguje na aktivnom tržištu određena je uporabom tehnika procjena vrijednosti. Grupa koristi razne metode i utvrđuje pretpostavke koje se temelje na tržišnim uvjetima na dan bilance.

Smatra se da je nominalna vrijednost potraživanja od kupaca umanjena za ispravak vrijednosti i obveza prema dobavljačima približno jednaka njihovoj fer vrijednosti.

4.2 Procjena umanjenja vrijednosti goodwilla

Goodwill se godišnje provjerava zbog umanjenja vrijednosti u skladu s računovodstvenom politikom navedenom u Biljezi 2.7. Nadoknadi iznosi jedinica koje stvaraju novac utvrđuju se na osnovi izražane vrijednosti u uporabi. Ovi izražani zahtijevaju korištenje procjena.

BILJEŠKA 5 PRIHODI

<i>(u kunama)</i>	2015.	2014
Prihodi od prodaje:		
Prihodi od prodaje u zemlji	140.956.010	172.045.728
Prihodi od prodaje u inozemstvu	4.486.158	7.420.966
Prihodi od prodaje robe u zemlji	985.251.757	864.691.615
Ostali poslovni prihodi / i /	72.908.442	69.876.314
	1.203.602.367	1.114.034.623
/ i / Ostali poslovni prihodi:		
Prihodi po naplaćenim otpisanim potraživanjima	1.226.914	1.977.260
Prihodi od odobrenih rabata	56.452.528	44.611.774
Prihodi od ukidanja rezervacija i naknadno naplaćeni prihodi	587.224	3.557.762
Prihodi od inventurnih viškova	1.261.126	2.147.162
Ostali poslovni prihodi	13.380.650	17.582.356
Ukupno ostali poslovni prihodi	72.908.442	69.876.314

BILJEŠKA 6 – TROŠKOVI SIROVINA I MATERIJALA

<i>(u kunama)</i>	2015.	2014.
Sirovine i materijal	91.133.149	100.450.399
Energija	28.245.458	27.343.075
Rezervni dijelovi i sitni inventar	2.424.226	2.395.045
Ukupno troškovi sirovine i materijala	121.802.833	130.188.519

BILJEŠKA 7 – NABAVNA VRIJEDNOST PRODANE ROBE

<i>(u kunama)</i>	2015.	2014.
Troškovi prodane robe	761.828.509	696.297.090
Ukupno prodane robe	761.828.509	696.297.090

BILJEŠKA 8 – TROŠKOVI VANJSKIH USLUGA

<i>(u kunama)</i>	2015.	2014.
Troškovi usluga (prijevozne i HPT)	11.714.604	11.931.615
Usluge održavanja i servisne usluge	9.519.931	9.410.494
Usluge zakupa	14.978.256	13.429.138
Usluge promidžbe	3.597.840	3.141.087
Intelektualne i osobne usluge	3.042.248	2.896.262
Komunalne usluge	5.170.529	4.624.285
Ostali vanjski troškovi	2.310.359	2.030.451
Ukupno vanjskih usluga	50.333.766	47.463.332

BILJEŠKA 9 – TROŠKOVI ZAPOSLENIH

<i>(u kunama)</i>	2015.	2014.
Neto plaće	94.793.341	86.604.697
Porezi i doprinosi iz plaće	29.725.245	28.788.588
Doprinosi na plaću	21.141.015	19.332.887
Ukupno troškovi zaposlenih	145.659.601	134.726.172

Na dan 31. prosinca 2015. godine Grupa ima 2.224 zaposlenih (u 2014.: 2.050).

BILJEŠKA 10 – AMORTIZACIJA

<i>(u kunama)</i>	2015.	2014.
Amortizacija dugotrajne nematerijalne imovine	855.528	476.980
Amortizacija dugotrajne materijalne imovine	32.162.162	32.175.206
Ukupno amortizacija	33.017.690	32.652.186

BILJEŠKA 11 – OSTALI TROŠKOVI

<i>(u kunama)</i>	2015.	2014.
Dnevnice za putovanja i putni troškovi	201.676	190.925
Naknade troškova zaposlenima, darovi i pomoći	16.734.788	15.662.111
Naknade članovima nadzora poduzeća	486.864	464.611
Troškovi reprezentacije	266.190	259.202
Troškovi premija osiguranja	1.909.005	2.046.698
Bankarske usluge i troškovi platnog prometa	4.097.941	3.603.243
Doprinosi i članarine	3.195.947	2.461.269
Porezi koji ne ovise o poreznom rezultatu	335.305	690.552
Takse	71.096	39.867
Ostali nematerijalni troškovi	4.688.699	3.863.725
Ukupno ostali troškovi	31.987.511	29.282.203

BILJEŠKA 12 – USKLAĐENJE VRIJEDNOSTI DUGOTRAJNE I KRATKOTRAJNE IMOVINE

Troškove vrijednosnog usklađenja kratkotrajne imovine i neto vrijednosna usklađenja po osnovi ispravka vrijednosti potraživanja od kupaca za isporuena dobra i obavljene usluge, ako je od dospjega potraživanja do kraja poreznog razdoblja proteklo više od 90 dana, a ista nisu naplaćena do petnaestog dana prije dana podnošenja porezne prijave, te ostala vrijednosna usklađenja po potraživanjima koja su utužena. U 2015. godini obračunati su troškovi za usklađenja vrijednosti kratkotrajne imovine u iznosu do 3.263.704 kn (u 2014.: 13.947.675 kn).

BILJEŠKA 13 – REZERVIRANJA

Grupa priznaje rezerviranje za neiskorištenje godišnjeg odmora na neto principu kao razliku po etnogi i završenog stanja obveza za neiskorištenje godišnjeg odmora za koje se očekuje da će biti plaćeni kao kratkoročna obveza, uz evidentiranje razlike u iznosu od 314.718 kn (u 2014.: 563.688 kn).

BILJEŠKA 14 – OSTALI POSLOVNI RASHODI

<i>(u kunama)</i>	2015.	2014.
Naknadno utvrđeni troškovi poslovanja	232.437	94.932
Troškovi naknadno odobrenih rabata	2.668.187	2.691.718
Manjkovi i provalne krađe	700.025	255.491
Troškovi nabavne vrijednosti prodanih sirovina i materijala	60.679	874.909
Ostali poslovni rashodi	890.099	589.963
Ukupno ostali poslovni rashodi	4.551.427	4.507.013

BILJEŠKA 15 – NETO FINANCIJSKI PRIHODI

<i>(u kunama)</i>	2015.	2014.
Financijski prihodi		
Kamate od kredita i depozita	3.870.693	4.930.946
Prihodi od udjela u dobiti	4.172.567	3.878.823
Pozitivne tečajne razlike	461.755	669.280
Prihodi od prodaje vrijednosnih papira	43.203	714.350
Ostali financijski prihodi	90.355	8.796
	8.638.573	10.202.195
Financijski rashodi		
Kamate na kredite	2.635.272	3.783.061
Negativne tečajne razlike	573.477	581.363
Nerealizirani gubici	123.334	137.743
Gubici od prodaje dionica	62.990	260.013
	3.395.073	4.762.180
Neto financijski prihodi	5.243.500	5.440.015

BILJEŠKA 16 – UUDIO U DOBITI/ GUBITKU OD PRIDRUŽENIH PODUZETNIKA

Na ovoj poziciji u konsolidiranim izvještajima Grupe priznato je povećanje ulaganja na ime udjela u dobiti poduzetnika u kojem Grupa ima značajan utjecaj na pridruženog poduzetnika (posjeduje između 20 i 50% dionica pridruženog poduzetnika) – Pogača Babin Kuk d.o.o. s udjelom od 33,33%, a udjeli nisu razvrstane u financijsku imovinu koja se drži za trgovanje. Ulaganja koja se obračunavaju metodom udjela, a koja su po etno priznata po trošku stjecanja, ali se kasnije knjigovodstvena vrijednost tog ulaganja usklađuje (povećava ili smanjuje) za promjene udjela Grupe u neto imovini pridruženog trgovačkog društva. Na ovoj poziciji iskazano je smanjenje ulaganja u neto iznosu od 29.344 kn (u 2014.g.: povećanje ulaganja u neto iznosu od 68.866 kn).

BILJEŠKA 17 – POREZ NA DOBIT

<i>(u kunama)</i>	2015.	2014.
Dobit prije oporezivanja	55.555.031	31.044.621
Neoporezivi prihodi	(29.479.286)	(38.475.650)
Porezno nepriznati rashodi	6.142.860	1.712.262
Neoporezivi gubitak	-	7.340.257
Korigirana porezna osnovica	32.218.605	1.621.490
Obveza poreza na dobit za tekuću godinu (20%)	6.443.721	324.298

Sukladno vafle o poreznoj regulativi pojedina dru-tvo u Grupi su u prijavi poreza na dobit priznala na ime reinvestirane dobiti iznos od 22.034.250 kn kao poreznu olak-icu poreza na dobit -to je rezultiralo umanjnjem teku eg poreza na dobit u iznosu od 4.406.850 kn. Ovaj najzna ajniji dio smanjenja porezne obveze proizlazi iz zakonodavne mogu nosti smanjenja porezne osnovice za reinvestiranu dobit.

Ukoliko pove anje temeljnog kapitala ne bude registrirano do 31. listopada 2016. godine porezna olak-ica e sukladno odredbama vafle e regulative biti stornirana -to bi rezultiralo poreznim tro-kom od 4.406.850 kn sa pripadaju im kamatama. Odluke o reinvestiranju dijela dobiti i posljedji nom pove anju kapitala podlofna je kona nom odobrenju Glavne skup-tine pojedinog trgova kog dru-tva.

U skladu s lokalnim propisima, porezna uprava mofe u bilo koje doba pregledati knjige i evidencije Dru-tva u razdoblju od 3 godine nakon isteka godine u kojoj je porezna obveza iskazana, te mofe uvesti dodatne porezne obveze i kazne.

BILJEŠKA 18 – NEMATERIJALNA IMOVINA

/ u kunama / Nabavna vrijednost	Goodwill	Licence; ulaganje u tudu imovinu	Ostala imovina	Ukupno
Stanje 1.1.2015.	11.667.868	7.487.518	807.038	19.962.424
Nova nabava	776.431	587.888	224.449	1.588.768
Rashod i prijenos		(140.028)	(4.365)	(144.393)
Stanje 31.12.2015.	12.444.299	7.935.378	1.027.122	21.406.799
Ispravak vrijednosti				
Stanje 1. 1. 2015.		2.878.287	688.433	3.566.720
Amortizacija 2015.		793.651	61.877	855.528
Rashod		(11.361)	(4.365)	(15.726)
Stanje 31.12.2015.		3.660.577	745.945	4.406.522
Sadašnja vrijednost stanje 31.12. 2015.	12.444.299	4.274.801	281.177	17.000.277
Sadašnja vrijednost stanje 1. 1. 2015.	11.667.868	4.609.231	118.605	16.395.704

/ i / Vi-ak tro-ka stjecanja iznad fer vrijednosti Dru-tva u neto ste enoj imovini ovisnog dru-tva Vraflap d.o.o. Zadar u postupku konsolidacije iskazuje se kao goodwill.

/ ii / U prethodnim godinama izvr-eno je ulaganje na tu im nekretninama - u zakupljenom poslovnom prostoru, te je isto iskazano kao nematerijalna imovina po tro-ku nabave, kao i nabava licenci i ra unalnih programa.

BILJEŠKA 19 – MATERIJALNA IMOVINA

Pozicija	Zemljište	Građevinski objekti	Postrojenja i oprema	Ostala materijalna imov.	Ukupno
Nabavna vrijednost					
Stanje 1.1.2015	40.512.840	358.418.044	226.669.848	10.463.671	636.064.403
Nabava materijalne imovine	14.101.029	12.717.615	8.694.867	1.777.699	37.291.210
Povećanje prijenosom	-	-	-	-	-
Rashodovanje i prodaja	-	(107.235)	(2.884.810)	(1.593.740)	(4.585.785)
Smanjenje revalorizacije	-	-	-	-	-
Stanje 31.12. 2015	54.613.869	371.028.424	232.479.905	10.647.630	668.769.828
Ispravak vrijednosti					
Stanje 1.1.2015	-	214.083.145	206.797.525	5.537.132	426.417.802
Obračunata amortizacija	-	13.324.861	12.022.712	356.169	25.703.742
Ispravak vrijednosti. rash. imov	-	(107.235)	(2.826.855)	-	(2.934.090)
Ukidanje revalorizacije	-	4.400	-	-	4.400
Stanje 31.12.2015	-	227.305.171	215.993.382	5.893.301	449.191.854
Revalorizacija					
Nabavna vrijednost					
Stanje 1.1.2015	50.909.156	80.389.776	7.554	-	131.306.486
Nova revalorizacija	-	-	-	-	-
Ukidanje revalorizacije	(7.511.344)	(16.919.212)	(7.554)	-	(24.438.110)
Stanje 31.12. 2015	43.397.812	63.470.564	0	-	106.868.376
Ispravak vrijednosti					
Stanje 1.1.2015	-	3.079.585	-	-	3.079.585
Ukidanje revalorizacije	-	84.315	-	-	84.315
Ispravak vrijednosti. rash. imov	-	-	-	-	-
Stanje 31.12.2015	-	3.163.900	-	-	3.163.900
Sadašnja vrijednost 31.12.2015.	98.011.681	204.029.917	16.486.523	4.754.329	323.282.450
Sadašnja vrijednost 1.1.2015.	91.421.996	221.645.090	19.879.877	4.926.539	337.873.502

/ i / U 2015. završena su značajna ulaganja u dugotrajnu materijalnu imovinu u Matici kao i gotovo svim jedinicama Grupe gdje su uložena značajna sredstva u proizvodne i prodajne objekte i opremu. Najznačajnije ulaganje je ulaganje u građevinske objekte i opremu trgovine, a koje je stavljeno u uporabu do kraja 2015. godine.

/ii/ Matica je potkraj godine izvršila ponovnu procjenu zemljišta i građevinskih objekata industrijske proizvodnje, koje su predmet revalorizacije, koristeći usluge neovisnog procjenitelja. U skladu s novim procjenama došlo je do smanjenja do sada revaloriziranog iznosa procijenjenog zemljišta i građevinskih objekata industrijske proizvodnje. Nova procijenjena vrijednost zemljišta iznosi 20.012.096 kn od prethodne revalorizirane vrijednosti zemljišta iznosi 14.592.305 kn, nova procijenjena vrijednost građevinskih objekata industrijske proizvodnje iznosi 39.463.795 kn od prethodne revalorizirane vrijednosti proizvedenih iz revalorizacije građevinskih objekata industrijske proizvodnje iznosi 32.960.685 kn.

/ iii/ Kao sredstvo osiguranja dugoročnih kredita zalogovana je dugotrajna materijalna imovina u Virovitici, te Zadru.

BILJEŠKA 20 – ULAGANJE U NEKRETNINE

/ u kunama /	Zemljište	Gradevine	Ukupno
Nabavna vrijednost			
Stanje 1.1.2015.	16.736.136	109.155.631	125.891.767
Nova nabava	-	10.594	10.594
Rashod i prijenos	(931.481)	(4.400)	(935.881)
Stanje 31.12.2015.	15.804.655	109.161.825	124.966.480
Ispravak vrijednosti			
Stanje 1. 1. 2015.	-	88.011.411	88.011.411
Amortizacija 2015.	-	6.374.105	6.374.105
Rashod	-	(4.400)	(4.400)
Stanje 31.12.2015.	-	94.381.116	94.381.116
Sadašnja vrijednost stanje 31.12. 2015.	15.804.655	14.780.709	30.585.364
Sadašnja vrijednost stanje 1. 1. 2015.	16.736.136	21.144.220	37.880.356

/ i / Ulaganje u nekretnine obuhvaća nekretnine na području Međimurja, Opuzice i Virovitice. Većim dijelom radi se o nekretninama koja su u najmu povezanog društva METSS d.o.o. Čakovec, a manjim dijelom daju se i ostalim korisnicima.

/ ii / Ulaganje se vodi po metodi troškova ulaganja. Obračun amortizacije provodi se po istoj metodi kao i za sredstva koje Društvo koristi za vlastitu djelatnost. Obračunata amortizacija ulaganja u nekretnine koje se daju u najam u 2015. godini iznosi 6.374.105 kn (u 2014: 7.083.676 kn).

/iii/ Troškovi održavanja nekretnina kojim se produžava njihov ekonomski vijek trajanja kapitalizirani su i prikazani su kao povećanje vrijednosti ulaganja

BILJEŠKA 21 – DUGOTRAJNA FINANCIJSKA IMOVINA

(u kunama)	2015.	2014.
Dionice i udjeli u povezanim društvima / i /		
Sudjelujući i interesi (udjeli) /ii/	9.258.418	7.458.417
Dani zajmovi, depoziti i sl.	81.250	47.945
Ulaganje u vrijednosne papire.	24.000	24.000
Ostala dugotrajna financijska imovina	35.500	35.500
Ulaganja koja se obračunavaju metodom udjela /iii/	1.460.756	1.558.966
Ukupno dugotrajna financijska imovina	10.859.924	9.124.828

/ i / U okviru pozicije dionice i udjeli u povezanim društvima iskazano je ulaganje po metodi troškova ulaganja u dionice Radnik d.d. Opuzica za stjecanje 52,48 % ukupne vrijednosti temeljnog kapitala tog društva, ulaganje u Trgovinu Krk d.d. Malinska za stjecanje 86,15 % temeljnog kapitala tog društva, te ulaganje u društvo METSS d.o.o. Čakovec u kojem društvo ima 100% udjela u temeljnom kapitalu, ulaganje u društvo Vraflap d.o.o. Zadar u kojem društvo ima 100% udjela u temeljnom kapitalu, ulaganje u društvo Trgostil d.d. Donja Stubica za stjecanje 73,15% temeljnog kapitala tog društva, te ulaganje Trgocentar d.d. Virovitica za stjecanje 52,03% temeljnog kapitala tog društva. U procesu konsolidacije ove vrijednosti u iznosu od 70.626.471 kn su eliminirane.

Neto knjigovodstvena vrijednost kao razlika imovine i obveza, te neto dobit tekuće godine svakog od povezanog društva prikazana je za 2015. godinu i usporedno za 2014. godinu u nastavku kako slijedi:

Naziv dru-tva:	2015.godina		2014.godina	
	Neto knjig. vrijednost	Dobit /gubitak teku e godine	Neto knjig. vrijednost	Dobit teku e godine
Radnik d.d. Opatija	43.274.918	821.624	42.783.399	355.152
Trgostil d.d. Donja Stubica	64.922.567	7.379.647	59.689.301	(4.409.804)
Trgovina Krk d.d. Malinska	124.163.458	16.452.918	110.337.976	17.650.167
METSS d.o.o. akovec	89.055.874	18.159.578	70.896.296	12.128.809
Trgocentar d.d. Virovitica	9.630.776	(2.345.399)	11.959.312	(2.154.022)
Vrafap d.o.o. Zadar	866.171	(954.941)	1.821.112	(776.431)
	331.913.764	39.513.427	297.487.396	22.793.871

/ ii / Za ulaganja u dionice koje kotiraju na burzi na dan 31.12.2015. provedeno je uskla enje sa trfnom cijenom, te je iskazan neto iznos od 24.000 kn .

/ iii / U okviru ove pozicije financijske imovine iskazuju se ulaganja koja se obra unavaju metodom udjela, a koja su po etno priznata po tro-ku stjecanja, ali se kasnije knjigovodstvena vrijednost tog ulaganja uskla uje (pove ava ili smanjuje) za promjene udjela Grupe u neto imovini trgova kog dru-tva u koje je izvr-eno ulaganje, a u kojem Grupa ima zna ajan utjecaj na pridruženog poduzetnika (posjeduje izme u 20 ó 50 % dionica ôpridruženog poduzetnikaô) a udjeli nisu razvrstane u financijsku imovinu koja se drfi za trgovanje. Na ovoj poziciji iskazano je ulaganje u Poga a Babin Kuk d.o.o. U 2015. godini priznato je smanjenje ulaganja na ime udjela u dobiti i gubitku navedenih pravnih osoba u neto iznosu od 29.344 kn (u 2014.g.: pove anje 68.866 kn).

BILJEŠKA 22 – ODGOĐENA POREZNA IMOVINA

(u kunama)	2015.	2014.
Odgo ena privremena razlika poreza na dobit	425.536	294.054
Ukupno odgođena porezna imovina	425.536	294.054

Na ovoj poziciji iskazani su u inci privremenih poreznih razlika za rashode koji nisu bili porezno priznati te su uve ali poreznu osnovicu. Sastoji se od obra unatog poreza na dobit u iznosu od 425.536 kn po osnovi nerealiziranog gubitka od fer vrednovanja dionica. Iznos odgo enog poreza pove ava zadržane dobitke, a nije raspodjeljiv dioni arima.

(u kunama)	Porezna osnovica	2015.
Stanje odgo ene porezne imovine 01.01.2015.		294.054
Pove anje porezne imovine	701.085	140.217
Smanjenje porezne imovine	(43.675)	(8.735)
Stanje odgo ene porezne imovine 31.12.2015.		425.536

BILJEŠKA 23– NOVAC

(u kunama)	2015.	2014.
fiiro ra un i blagajna	8.599.320	8.028.814
Devizni ra un	184.937	313.798
Ukupno novac	8.784.257	8.342.612

Imovina u obliku novca iskazana je u kunama. Ra uni u bankama koji glase na inozemna sredstva pla anja iskazana su u hrvatskoj valutnoj jedinici pomo u srednjeg te aja Hrvatske Narodne banke na dan bilance.

BILJEŠKA 24 – POTRAŽIVANJA OD KUPACA I OSTALA POTRAŽIVANJA

(u kunama)	2015.	2014.
Potraživanja od kupaca /i/	60.692.677	60.056.573
Ostala potraživanja /ii/	16.426.746	16.621.416
Ukupno potraživanja od kupaca i ostala potraživanja	77.119.423	76.677.989

/ i / Potraživanja od kupaca

(u kunama)	2015.	2014.
Potraživanja od kupaca u zemlji	91.667.547	96.021.084
Potraživanja od kupaca u inozemstvu	1.110.350	1.676.526
Minus: Ispravak vrijednosti utuflenih i spornih potraživanja od kupaca	(32.085.220)	(37.641.037)
Ukupno potraživanja od kupaca	60.692.677	60.056.573

Potraživanja od kupaca iskazana su u visini neto fakturirane vrijednosti korigirane za vrijednosno uskla enje dospjelih i rizi nih potraživanja. U bilanci za 2015. godinu iskazan je ispravak vrijednosti potraživanja od kupaca u iznosu od 32.085.220 kn (u 2014: 37.641.037 kn), od ega na teret poslovnih prihoda teku e godine u iznosu od 3.263.704 kn (u 2014: 13.947.675 kn). U 2015. godini proveden je definitivni otpis - isknjifenje potraživanja od utuflenih i spornih potraživanja od kupaca kod kojih je zaklju en ste ajni postupak ili zavr-en postupak likvidacije i izvr-eno brisanje iz sudskog registra i po kojima nije izgledna bilo kakva naplata.

/ ii / Ostala potraživanja

(u kunama)	2015.	2014.
Potraživanja od sudjeluju ih poduzetnika	2.182.578	2.760.880
Potraživanja od zaposlenih	3.898.889	3.385.680
Potraživanja od drflave i dr. institucija	3.421.743	8.696.455
Ostala potraživanja	6.923.536	1.778.401
Ukupno ostala potraživanja	16.426.746	16.621.416

BILJEŠKA 25 – ZALIHE

(u kunama)	2015.	2014.
Sirovine i materijal	38.194.144	23.224.501
Gotovi proizvodi	3.552.269	4.245.428
Trgovna ka roba	122.990.658	111.759.837
Dani predujmovi za zalihe	309.511	300.390
Ukupno zalihe	165.046.582	139.530.156

Zalihe se iskazuju po tro-ku nabave ili neto o ekivanoj prodajnoj vrijednosti, ovisno o tome koja je nifla. Na svaki dan bilance obavlja se provjera o-te enih zaliha i zaliha kojima je pro-ao rok upotrebe.

Po etkom 2016. godine dani predujmovi su zatvoreni isporukom materijala i robe od strane dobavlja a.

BILJEŠKA 26 - KRATKOTRAJNA FINACIJSKA IMOVINA

<i>(u kunama)</i>	2015.	2014.
Zajmovi dani poduzetnicima u kojima postoje sudjeluju i interesi	-	-
Ulaganja u vrijednosne papire	1.166.162	1.045.561
Dani zajmovi, depoziti i sli no	136.487.380	148.171.500
Ostala financijska imovina	12.391.469	6.079.831
Ukupno kratkotrajna financijska imovina	150.045.011	155.296.892

/ i / Ulaganje u dionice namijenjene trgovanju evidentirano je po metodi fer vrijednosti. Dobitak ili gubitak koji proizlazi iz promjene fer vrijednosti financijske imovine priznat je u ra unu dobiti i gubitka teku e godine. Neto nabavna cijena ulaganja u dionice namijenjenih za trgovanje je 3.225.678 kn (u 2014.: 3.091.384 kn).

/ ii / Kratkotrajni depoziti kod banaka sastoje se od potraffivanja po depozitima nominiranim u kunama i devizama kod financijskih organizacija sa rokom naplate do godinu dana.

BILJEŠKA 27 - PLAĆENI TROŠKOVI BUDUĆEG RAZDOBLJA I NEDOSPJELA NAPLATA PRIHODA

U okviru ove pozicije u iznosu od 2.391.125 kn (u 2014: 435.722 kn) iskazani su razgrani eni unaprijed pla eni tro-kovi: zakupa, pretplate i sl., te obra unati superrabati prema ugovorima sa dobavlja ima.

BILJEŠKA 28- KAPITAL

<i>(u kunama)</i>	Temeljni kapital	Kapitalna dobit	Vlastite dionice	Ukupno
Stanje 1. siječnja 2014.	56.700.000	-	-	56.700.000
Pove anje temeljnog kapitala	13.650.000	-	-	13.650.000
Kupnja vlastitih dionica	-	-	-	-
Stanje 31. prosinca 2014.	70.350.000	-	-	70.350.000
Pove anje temeljnog kapitala	7.350.000	-	-	7.350.000
Prodaja vlastitih dionica	-	-	-	-
Stanje 31. prosinca 2015.	77.700.000	-	-	77.700.000

Temeljni kapital Dru-tva na dan 31. prosinca 2015. godine iznosi 77.700.000 kuna a podijeljen je u 105.000 dionica. Nominalna vrijednost jedne dionice iznosi 740 kuna. Sve izdane dionice su u potpunosti pla ene. Dru-tvo u svom portfelju nema vlastitih dionica.

Uprava Dru-tva predlofila je, a Skup-tina Dru-tva prihvatila, da se sukladno Zakonu o porezu na dobit za iznos od 7.350.000 dobiti teku eg razdoblja iz 2014. godine pove a temeljni kapital Dru-tva. Pove anje temeljnog kapitala provedeno je na na in da se svakoj od postoje ih (ukupno 105.000 dionica) pove a nominalni iznos od 70 kn. Nakon pove anja i upisa u sudski registar temeljni kapital Dru-tva na dan 31.12.2015. godine iznosi 77.700.000 kn i podijeljen je na 105.000 redovnih dionica pojedina nog nominalnog iznosa 740 kn.

BILJEŠKA 29 - PRIČUVE

(u kunama)

	Revalorizacijske pričuve	Zakonske pričuve	Ostale pričuve	Ukupno
Stanje 1. siječnja 2014.	106.125.261	3.636.985	18.449.373	128.211.619
Povećanje revalorizacije / i /	-	-	-	-
Smanjenje revalorizacije / ii /	(7.927.622)	-	-	(7.927.622)
Ostalo	-	-	-	-
Stanje 31. prosinca 2014.	98.197.639	3.636.985	18.449.373	120.283.997
Povećanje revalorizacije / i /	-	-	-	-
Smanjenje revalorizacije / ii /	(33.439.710)	-	-	(33.439.710)
Ostalo	-	-	-	-
Stanje 31. prosinca 2015.	64.757.929	3.636.985	18.449.373	86.844.287

/ i / Revalorizacijske pri čuve odnose se na u inak revalorizacije vrijednosti zemlji-ta i objekata na lokaciji u Me imurju i Opatiji koja je obavljena u 2006. i 2007. godini, te u 2011. godini u Virovitici temeljem procjene sudskog vje-taka. Revalorizacijske pri čuve nisu raspodjeljive.

/ ii / U 2015. godini Matica je potkraj godine izvr-ila ponovnu procjenu zemlji-ta i gra evinskih objekata industrijske proizvodnje, koje su predmet revalorizacije, koriste i usluge neovisnog procjenitelja. Procjenitelj je obavio procjenu, u skladu s priznatim profesionalnim procjenjiva kim standardima i pozitivnim propisima Republike Hrvatske. Kod procijene je kori-tena poredbena metoda za odre ivanja vrijednosti zemlji-ta. Kod procjene vrijednosti gra evinskih objekata industrijske proizvodnje kori-tena je tro-kovna metoda kod koje su uzeti u obzir normalni tro-kovi gradnje, te umanjeње vrijednosti zbog starosti, kao i druge okolnosti koje su od utjecaja na vrijednost. U inak nove procjene doveo je do smanjenja do sada revaloriziranog iznosa procijenjenog zemlji-ta i gra evinskih objekata industrijske proizvodnje. Nova revalorizacijska rezerva proiza-la iz revalorizacije zemlji-ta iznosi 11.673.844 kn, nova revalorizacijska rezerva proiza-la iz revalorizacije gra evinskih objekata industrijske proizvodnje iznosi 26.368.548 kn, dok je odgo ena porezna obveza s naslova revalorizacije zemlji-ta 2.918.461 kn, a s naslova revalorizacije gra evinskih objekata industrijske proizvodnje 6.592.137 kn.

/iii/ Zakonska pri čuva formira se sukladno hrvatskim propisima prema kojima je Dru-tvo dužno u zakonske pri čuve unositi dvadeseti dio (5%) dobiti teku e godine, sve dok te pri čuve zajedno s kapitalnom dobiti ne dosegnu visinu od pet posto (5%) temeljnog kapitala. Ova pri čuva nije raspodjeljiva.

/ iv/ Ostale pri čuve nastale su prilikom privatizacije Dru-tva i rezultat su razlike te aja na dan rje-enja o privatizaciji i denominacije kapitala Dru-tva iz prvobitno nominirane vrijednosti u njema kim markama u hrvatske kune.

BILJEŠKA 30 – ZADRŽANA DOBIT I DOBIT POSLOVNE GODINE

(u kunama)

	Zadržana dobit	Dobit poslovne godine	Ukupno
Stanje 1. siječnja 2014.	278.454.630	37.166.050	315.620.680
Povećanje	37.166.050	30.333.107	67.499.157
Smanjenje	(7.875.000)	(37.166.050)	(45.041.050)
Ostalo	(11.921.095)	-	(11.921.095)
Stanje 31. prosinca 2014.	295.824.585	30.333.107	326.157.692
Povećanje	30.333.107	45.585.716	75.918.823
Smanjenje	(17.850.000)	(30.333.107)	(48.183.107)
Ostalo	(7.850.820)	-	(7.850.820)
Stanje 31. prosinca 2015.	300.456.872	45.585.716	346.042.588

BILJEŠKA 31 – MANJINSKI INTERES

Manjinski interes odnosi se na postotak udjela u kapitalu društava koje nisu u potpunom vlasništvu matice i to: u Radniku d.d. Opatija u visini od 47,52 % temeljnog kapitala, Trgovini Krk d.d. Malinska 13,85 % temeljnog kapitala, Trgostil d.d. D. Stubica 26,85 % temeljnog kapitala, te Trgočentar d.d. Virovitica 47,97 % temeljnog kapitala.

(u kunama)	<u>2015.</u>	<u>2014.</u>
Udjel manjinskih dionara u kapitalu podružnica	56.291.206	57.112.383
Udjel manjinskih dionara u tekućoj dobiti (gubitku)	3.525.594	387.216
Ukupno manjinski interes	59.816.800	57.499.599

BILJEŠKA 32 – DUGOROČNA REZERVIRANJA

Na poziciji dugoročnih rezerviranja iskazana su rezerviranja za troškove po započetim sudskim sporovima pokrenutim protiv članica Grupe u visini utužene svote u iznosu od 2.311.271 kn (u 2014: 2.580.659 kn).

BILJEŠKA 33 – DUGOROČNE OBVEZE

Na poziciji Dugoročne obveze po kreditima iskazane su obveze po kreditima primljenim od banaka s rokom otplate dužim od godinu dana i promjenljivom kamatnom stopom s krajnjim rokom dospelosti do 2021. godine. Otplata kredita vrši se u mjesečnim ratama. Ugovorima o kreditu predviđena je promjenjiva kamatna stopa u visini 3-mjesečnog EURIBOR plus kamatna marža u visini 4,250 postotna poena godišnje. Radi osiguranja otplate kredita upisan je zalag na nekretninama u korist banke kreditora. Osim zaloga kao instrument osiguranja date su bianco zadužnice.

U okviru dugoročnih obveza na poziciji Odgođena porezna obveza iskazana je odgođena porezna obveza u ukupnom iznosu od 9.510.598 kn s naslova revalorizacije zemljišta i revalorizacije građevinskih objekata u iznosu 20% od utvrđene vrijednosti nekretnina.

BILJEŠKA 34 – OBVEZE PREMA DOBAVLJAČIMA

(u kunama)	<u>2015.</u>	<u>2014.</u>
Obveze prema dobavljačima u zemlji	104.190.698	97.167.464
Obveze prema dobavljačima u inozemstvu	794.913	1.208.343
Obveze za nefakturiranu robu	5.346.431	3.929.549
Ukupno obveze prema dobavljačima	110.332.042	102.305.356

BILJEŠKA 35 – OBVEZE PREMA ZAPOSLENIMA

(u kunama)	<u>2015.</u>	<u>2014.</u>
Obveze za neto plaće zaposlenima	7.912.185	8.811.462
Obračun plaće i stimulativni dio	1.018.230	753.273
Ostale obveze prema zaposlenima	3.089.024	1.826.141
Ukupno obveze prema zaposlenima	12.019.439	11.390.876

BILJEŠKA 36 – OBVEZE ZA POREZE I DOPRINOSE PREMA DRŽAVI I DRUGIM INSTITUCIJAMA

(u kunama)	2015.	2014.
Obveze za porez iz dobiti	1.614.088	538.094
Obveze za porez na dodanu vrijednost	6.302.047	4.481.164
Obveze za ostale poreze i doprinose	6.005.865	8.576.947
Ukupno obveze za poreze i doprinose	13.922.000	13.596.205

BILJEŠKA 37 – OSTALE KRATKOROČNE OBVEZE

(u kunama)	2015.	2014.
Obaveze za zajmove, depozite i sl.	19.113.393	800.325
Obveze prema bankama i drugim financijskim institucijama	4.474.400	5.173.648
Obveze za predujmove	786.900	2.026.996
Obveze po vrijednosnim papirima	-	1.078.760
Obveze prema poduzetnicima u kojima postoji sudjeluju i interes	4.516.532	4.976.044
Obveze s osnove udjela u rezultatu	178.900	176.920
Ostale obveze	12.848	132.196
Ukupno ostale kratkoročne obveze	29.082.973	14.364.889

BILJEŠKA 38 – ODGOĐENO PLAĆANJE TROŠKOVA I PRIHOD BUDUĆEG RAZDOBLJA

Odgođeno plaćanje troškova i prihoda budućeg razdoblja u iznosu od 6.166.761 kn (u 2014: 5.060.064 kn) ine: obrađivati troškovi za neiskorišteno godišnje odmore, te troškovi koji su obrađivati na teret tekućeg razdoblja, a za koje nisu primljeni račun (struja, komunalne usluge, premije osiguranja, rabati i najamnine u iznosu od 5.866.900 kn (u 2014: 4.842.177 kn), dok razliku u iznosu od 299.861 kn (u 2014: 217.887 kn) predstavljaju odgođeni prihodi koje je priznavanje odgođeno, jer su naplaćeni unaprijed.

BILJEŠKA 39 – PREUZETE I POTENCIJALNE OBVEZE

U toku svojeg redovnog poslovanja, Grupa je uključila u različite sudske sporove, kao tužitelj i kao tuženik. Prema procjeni Uprave, temeljene na stručnoj procjeni pravnog savjetnika, koji u ime Grupe vodi navedene sporove, ishod ovih sporova neće dovesti do značajnijih gubitaka za Grupu, te iz tog razloga nisu iskazana rezerviranja po tom osnovu osim već iskazanih.

BILJEŠKA 40 – TRANSAKCIJE S POVEZANIM STRANKAMA

U okviru osnovne djelatnosti matično društvo obavlja poslove s povezanim društvima koji uključuju kupnju robe i usluga, poslove iznajmljivanja materijalne imovine te kreditne odnose.

/i/ Ključne transakcije s povezanim društvima iz Grupe

Potraživanja od kupaca	Potraživanje 31.12.2015	Potraživanje 31.12.2014	Prihoda od prodaje povezanim društvima
Potraživanje ČAKOVEČKI MLINOVI d.d. od			
METSS d.o.o.	6.878.288	6.739.264	36.008.435
Trgovina Krk d.d.	147.857	291.973	2.618.255
Radnik d.d.	453.046	622.937	5.618.122
Trgostil d.d.	3.719.822	1.961.076	11.234.296
Vraflap d.o.o.	2.021.690	1.714.443	361.392
Potraživanje TRGOVINA KRK d.d. od			
akove ki mlinovi d.d.	336	506	23.291
METSS d.o.o.	993.642	733.503	2.085.973
Radnik d.d.	2.274.988	2.539.114	23.444.899
Trgostil d.d.	490.921	-	392.737
Trgocentar d.d.	1.261.055	719.795	-
Vraflap d.o.o.	1.352.545	1.087.440	184.128
Potraživanje RADNIK d.d. od			
akove ki mlinovi d.d.	3.105	-	39.451
Trgovina Krk d.d.	373.383	325.253	9.399.597
METSS d.o.o.	-	-	12.000
Vraflap d.o.o.	327.753	248.705	-
Potraživanje METSS d.o.o. od			
akove ki mlinovi d.d.	1.263.219	1.156.610	6.689.202
Trgovina Krk d.d.	59.151	205.321	1.224.357
Radnik d.d.	39.782	44.038	200.098
Trgostil d.d.	309.189	322.913	2.499.954
Trgocentar d.d.	277.756	278.792	-
Potraživanje VRAŽAP d.o.o. od			
akove ki mlinovi d.d. c	12.602	12.616	155.385
Trgovina Krk d.d.	-	3.740	10.809
Radnik d.d.	749	-	15.239
Potraživanje TRGOSTIL d.d. od			
akove ki mlinovi d.d.	62.394	46.380	143.655
METSS d.o.o.	432.921	48.681	1.441.127
Potraživanje TRGOCENTAR d.d. od			
METSS d.o.o.	227.428	305.462	2.526.073
Ukupno	22.983.622	19.408.562	106.328.475
Nerealizirana dobit u zalihama	98.126	127.831	

/ii/ Zajmovi povezanim društvima iz Grupe

Povezana dru-tva	Stanje potraživanja na 31.12.2015.	Stanje potraživanja na 31.12.2014.	Iskazani financijski prihodi
Potraživanje Trgovina Krk d.d. od			
Vraflap d.o.o.	-	1.000.000	63.095
Trgocentar d.d.	8.547.051	7.554.712	541.260
Potraživanje METSS d.o.o. od			
Trgocentar d.d.	10.386.952	9.440.969	592.491
Potraživanje Radnik d.d. od			
Vraflap d.o.o. Zadar	-	1.800.000	97.348
Potraživanje Čakovečki mlinovi d.d.			
Vraflap d.o.o. Zadar	4.270.328	1.000.050	106.959
Trgocentar d.d.	13.783.653	12.026.597	879.967
Ukupno	36.987.984	32.822.328	2.281.120

/iii/ Prihodi od izglasane dividende

Povezana dru-tva	Ostvareni prihod u 2015.	Ostvareni prihod u 2014.
Čakovečki mlinovi d.d. Čakovec od		
Trgovina Krk d.d. Malinska	2.807.560	4.211.340
Radnik d.d Opatija	173.205	115.470

Dioničarima i Upravi Društva
Čakovečki mlinovi d.d.
Čakovec

IZVJEŠĆE NEOVISNOG REVIZORA

Obavili smo reviziju konsolidiranih financijskih izvještaja Čakovečki mlinovi d.d. Čakovec, Mlinska 1. (dalje: "Matično Društvo") i njegovih povezanih društava (zajedno, dalje: Grupa) koja uključuju konsolidiranu bilancu na dan 31. prosinca 2015. godine, konsolidirani račun dobitka i gubitka, konsolidirano izvješće o novčanom toku i promjenama kapitala za godinu tada završenu, te sažetak značajnih računovodstvenih politika i bilješke uz navedene konsolidirane financijske izvještaje.

Odgovornost Uprave za financijske izvještaje

Uprava je odgovorna za sastavljanje i fer prezentaciju tih financijskih izvještaja u skladu s Međunarodnim standardima financijskog izvještavanja koji su u primjeni u Europskoj uniji (EU). Ta odgovornost uključuje: oblikovanje, uvođenje i održavanje internih kontrola relevantnih za sastavljanje i fer prezentaciju financijskih izvještaja bez značajnijih pogrešnih prikazivanja uslijed pogrešaka ili prijevara, izbor i primjenu prikladnih politika, i stvaranje procjena koje su razumne u danim okolnostima.

Odgovornost revizora

Naša je odgovornost izraziti mišljenje o tim financijskim izvještajima temeljeno na našoj reviziji. Reviziju smo obavili sukladno Međunarodnim revizijskim standardima. Ti standardi zahtijevaju da postupamo u skladu s etičkim pravilima i planiramo te obavimo reviziju kako bismo stekli razumno uvjerenje o tome jesu li financijski izvještaji bez značajnog pogrešnog prikazivanja.

Revizija uključuje obavljanje postupaka radi dobivanja revizijskih dokaza o iznosima i objavama u financijskim izvještajima. Odabrani postupci ovise o revizorovoj prosudbi, kao i o procjeni rizika značajnog pogrešnog prikazivanja financijskih izvještaja uslijed prijevara ili pogreške. U stvaranju tih procjena rizika, revizor razmatra interne kontrole relevantne za subjektovo sastavljanje i fer prezentaciju financijskih izvještaja kako bi se oblikovali revizijski postupci koji su primjereni u okolnostima, ali ne i za namjenu izražavanja mišljenja o učinkovitosti internih kontrola poslovnog subjekta. Revizija također uključuje ocjenjivanje prikladnosti primijenjenih računovodstvenih politika i razumnosti računovodstvenih procjena koje je stvorio menadžment, kao i ocjenjivanje cjelokupne prezentacije financijskih izvještaja.

Vjerujemo da su revizijski dokazi koje smo pribavili dostatni i primjereni da osiguraju osnovu za naše revizijsko mišljenje.

Mišljenje

Prema našem mišljenju, konsolidirani financijski izvještaji pružaju istinit i fer prikaz, u svim značajnim odrednicama, financijskog položaja Grupe Čakovečki mlinovi d.d. Čakovec, Mlinska 1. na dan 31. prosinca 2015. godine, te njegove financijske uspješnosti i njegovih novčanih tokova za godinu tada završenu sukladno Međunarodnim standardima financijskog izvještavanja (MSFI) koji su u primjeni u Europskoj uniji (EU).

Izvešće o ostalim zakonskim ili regulatornim zahtjevima

Sukladno zakonskim i regulatornim obvezama Uprava je sastavila Godišnje izvješće o stanju Grupe. Uprava je odgovorna za sastavljanje i sadržaj godišnjeg izvješća o stanju Grupe u skladu sa zakonskim zahtjevima. Naša odgovornost je izraziti mišljenje o usklađenosti godišnjeg izvješća o stanju Grupe s revidiranim konsolidiranim financijskim izvještajima na temelju provođenja procedura koje smatramo primjerenim i ne uključuju pregled ostalih informacija koja ne proizlaze iz revidiranih konsolidiranih financijskih izvještaja.

Prema našem mišljenju informacije prikazane u Godišnjem izvješću o stanju Grupe za 2015. godinu usklađene su sa revidiranim konsolidiranim financijskim izvještajima Grupe za 2015. godinu.

Zagreb, 7. ožujka 2016. godine

REVIZIJA REMAR d.o.o.

Budmanijeva 1., 10000 Zagreb

Ovlašteni revizor

Slavko Kramar



REVIZIJA REMAR
d.o.o.
Zagreb

za Reviziju ReMAR d.o.o.

Direktor:

Dubravko Marković, dipl. oec.





Izvješće Uprave o stanju društva za poslovnu 2015. godinu

Čakovečki mlinovi d.d.

Tel. 040/375 555
Faks 040/375 558

Mlinska ulica 1
akovec, 40000

www.cak-mlinovi.hr
mlinovi@cak-mlinovi.hr

Sadržaj

Prezentacija društva _____	1
Naturalni obim proizvodnje _____	9
Pokazatelji poslovanja _____	10
Poslovanje društva _____	13
Zaključak _____	17

*Zadovoljavanje
potreba i
očekivanja
potrošača je
naša
svakodnevna
zadaća, njihovo
predviđanje je
naš izazov.*



Prezentacija društva

Opći podaci o društvu

Puni naziv društva: s akove ki mlinovi+ dioni ko druztvo za proizvodnju i promet prehrambenih proizvoda, akovec.

Skra eni naziv društva: akove ki mlinovi d.d. akovec.

Adresa: 40 000 akovec, Mlinska ulica 1.

Šifra djelatnosti: 1061.

OIB: 20262622069.

Mati ni broj: 3108414.

MBS: 070004250.

Brojevi poslovnih ra una: HR4924020061100031817

HR8124840081101841873

HR2623400091116005907

akove ki mlinovi d.d. akovec uskladili su op e akte sa Zakonom o trgova kim druztvima, te je na osnovu istih Trgova ki sud u Vara0dinu rjezenjem T-95/482-2 dana 04.12.1995. godine upisao Druztvo u sudski registar. Naknadne promjene vezane za podatke o Druztvu upisivane su sukcesivno, a zadnja promjena upisana je temeljem Rjezenja Trgova kog suda u Vara0dinu Tt-15/2467-2 od 15.07.2015.g.

Temeljni kapital Druztva iznosi 77.700.000 kn i podijeljen je na 105.000 dionica nominalne vrijednosti 740,00 kn.

Na dan 31.12.2015. godine u knjizi dioni ara evidentiran je 331 dioni ar.

U 2012. godini Druztvo je pove alo temeljni kapital tako da se svakoj od postoje ih dionica pove ao nominalni iznos za 140,00 kn. Nakon pove anja i upisa u sudski registar temeljni kapital Druztva iznosio je 56.700.000,00 kn.

U 2013. godini Druztvo je pove alo temeljni kapital tako da se svakoj od postoje ih dionica pove ao nominalni iznos za 130,00 kn. Nakon pove anja i upisa u sudski registar temeljni kapital Druztva iznosio je 70.350.000,00 kn.

U 2014. godini Druztvo je, isto tako, pove alo temeljni kapital tako da se svakoj od postoje ih dionica pove ao nominalni iznos za 70,00 kn. Nakon pove anja i upisa u sudski registar temeljni kapital Druztva iznosi 77.700.000,00 kn.

Broj dionica 105.000	X	Nominalna vrijednost 740,00 kn	=	Temeljni kapital 77.700.000,00 kn
--------------------------------	----------	--	----------	---

Od polja do stola, tražimo izvrsnost u nabavnom lancu i odabiremo partnere koji s nama dijele ovu strast.

Djelatnost društva

mljevenje i ljuštenje Oitarica,
 proizvodnja kruha i peciva,
 proizvodnja biljnih, jestivih i tehni kih ulja,
 proizvodnja svih vrsta kaza,
 zamjena mlinskih prerada evina za Oitarice, jestivog ulja za uljarice,
 obavljanje laboratorijskih, proizvodnih i transportnih usluga za vlastite potrebe,
 usluge uskladištenja Oitarica, uljarica i mlinskih proizvoda,
 pakiranje prehrambenih proizvoda,
 otkup svih vrsta Oitarica i uljarica.

Organizacija društva

Društvo se, na dan 31.12.2015.g. sastoji od slijede ih radnih i organizacijskih jedinica:

1. Mlin akovec (Uljara akovec),
2. Mlin Donji Kraljevec,
3. Pekara akovec,
4. Pekara Oroslavje,
5. Zajedni ki poslovi.



Podaci o radnicima

Na dan 31.12.2015. godine u društvu je bilo zaposleno 198 djelatnika.

Kvalifikacijska struktura zaposlenih:

NK	NSS	PK	KV	SSS	VKV	VSS-VI	VSS-VII	MR	UKUPNO
5	16	1	68	70	4	10	21	3	198

Pregled prosje no ispla enih pla a od 2012. . 2015.g.

Opis	2012.g.	2013.g.	Indeks	2014.g.	Indeks	2015.g.	Indeks
Prosje na neto pla a	6.371,04	6.377,08	100,09	6.350,68	99,59	6.502,23	102,39
Prosje na bruto pla a	9.174,66	9.175,55	100,01	9.136,74	99,58	9.179,63	100,47
Masa neto pla a	16.368.389	15.956.977	97,49	15.383.367	96,41	15.139.524	98,41
Ukupna bruto pla a s dop. na	27.305.289	26.417.111	96,75	25.743.339	97,45	25.030.128	97,23



Motiviranost i profesionalni razvoj naših zaposlenika su ključ uspjeha. Poštovanje, povjerenje, poštenje i dijalog su principi koji inspiriraju naše aktivnosti u stvaranju entuzijazma i timskog duha.

Organi društva

Uprava: Predsjednik Uprave . Stjepan Varga;
Ilan Uprave: Nino Varga.

Nadzorni odbor Društva: Zoran Vitefulj, predsjednik;
Ružica Varga, Ilan;
Katarina Varga, Ilan;
Vladimir Bulić, Ilan;
Ana Grazić, Ilan;
Lidija Posavec, Ilan;
Marija Drvoderi, Ilan.

Glavna skupština: Sastavljena je svi dionici društva, a predsjednika prema čl. 50 Statuta Društva određuje Nadzorni odbor za svaku Skupštinu.

Revizorska tvrtka

Revizorska tvrtka koja je revidirala poslovanje društva je Revizija REMAR d.o.o. Zagreb, Budmanijeva 1.

Naše vrijednosti

Fokusiranost na kupca: Zadovoljavanje potreba i očekivanja potrošača je naša svakodnevna zadaća, njihovo predviđanje je naš izazov.

Strast za kvalitetom: Od polja do stola, tražimo izvrsnost u nabavnom lancu i odabiremo partnere koji s nama dijele ovu strast.

Inovacije: Fokusiranje na inovacije i stalno traženje su oduvijek obilježja Grupe akove ki mlinovi i uvijek su bili naša inženjerska izgradnja kvalitete.

Timski duh: Motiviranost i profesionalni razvoj naših zaposlenika su ključ uspjeha. Poštovanje, povjerenje, poštenje i dijalog su principi koji inspiriraju naše aktivnosti u stvaranju entuzijazma i timskog duha.

Efikasnost: Uvijek i u svim stupnjevima naše organizacije i naših procesa uvijek tražimo efikasnost, ojačavajući je stalnim fokusiranjem na zdravlje i sigurnost naših zaposlenika.

Održivost: Održivost smo uvijek vidjeli kao jednu od naših ključnih značajki razvoja, naravno, uz moralno opredjeljenje da brinemo za generacije koje tek dolaze. Vjerujemo da se ekonomska učinkovitost mora kretati uzorak sa zaštitom okoliša i ljudsku dobrobit.

Stvaranje vrijednosti: Naša prioritetna je prioritetna o uspjehu, uspjehu utemeljenom na našem brandu i na povezanosti s našim dobavljačima i našim kupcima. Namjeravamo nastaviti s ostvarivanjem pozitivne dobiti dosljedno s etičkim pristupom poslovanju i društvenim odnosima.

Fokusiranje na inovacije i stalno traženje su oduvijek obilježja Grupe Čakovečki mlinovi i uvijek su bili naš način za izgradnju kvalitete.



Rezultati poslovanja

Ra un dobiti i gubitka za 2015.

RAČUN DOBITI I GUBITKA	2015.	2014.
I. POSLOVNI PRIHODI	150.023.982	161.810.777
1. Prihodi od prodaje	146.072.574	157.999.603
2. Ostali poslovni prihodi	3.951.408	3.811.174
II. POSLOVNI RASHODI	140.488.281	157.316.880
1. Promjene vrijednosti zaliha proizvodnje u tijelu i gotovih proizvoda	501.733	-1.128.995
2. Materijalni troškovi	96.279.988	109.887.137
3. Troškovi osoblja	25.030.128	25.743.339
4. Amortizacija	11.278.162	12.419.104
5. Ostali troškovi	3.731.445	3.964.027
6. Vrijednosno uskla ivanje	2.499.152	4.905.980
7. Rezerviranja	0	0
8. Ostali poslovni rashodi	1.167.673	1.526.288
III. FINANIJSKI PRIHODI	6.471.690	8.923.664
1. Kamate, te ajne razlike, dividende i sli ni prihodi iz odnosa s povezanim poduzetnicima	3.967.691	4.869.352
2. Kamate, te ajne razlike, dividende, sli ni prihodi iz odnosa s nepovezanim poduzetnicima i drugim osobama	2.344.771	3.988.162
3. Dio prihoda od pridruženih poduzetnika i sudjeluju ih interesa	68.873	57.354
4. Nerealizirani dobiti (prihodi)	90.355	8.796
5. Ostali finansijski prihodi	0	0
IV. FINANIJSKI RASHODI	712.158	974.188
1. Kamate, te ajne razlike i drugi rashodi s povezanim poduzetnicima	0	0
2. Kamate, te ajne razlike i drugi rashodi iz odnosa s nepovezanim poduzetnicima i drugim osobama	588.824	836.445
3. Nerealizirani gubici (rashodi) finansijske imovine	123.334	137.743
4. Ostali finansijski rashodi	0	0
V. UDIO U DOBITI OD PRIDRUŽENIH PODUZETNIKA	0	0
VI. UDIO U GUBITKU OD PRIDRUŽENIH PODUZETNIKA	0	0
VII. IZVANREDNI-OSTALI PRIHODI	0	0
VIII. IZVANREDNI-OSTALI RASHODI	0	0
IX. UKUPNI PRIHODI	156.495.672	170.734.441
X. UKUPNI RASHODI	141.200.439	158.291.068
XI. DOBIT PRIJE OPOREZIVANJA	15.295.233	12.443.373
XII. POREZ NA DOBIT	2.589.115	131.146
XIII. DOBIT RAZDOBLJA	12.706.118	12.312.227



Bilanca na dan 31.12.2015.

BILANCA	2015.	2014.
AKTIVA		
A) POTRAŽIVANJA ZA UPISANI A NEUPLA ENI KAPITAL		
B) DUGOTRAJNA IMOVINA	153.681.413	188.496.949
I. NEMATERIJALNA IMOVINA	0	0
II. MATERIJALNA IMOVINA	90.624.536	125.648.629
III. DUGOTRAJNA FINACIJSKA IMOVINA	62.469.182	62.477.535
IV. POTRAŽIVANJA	162.159	76.731
V. ODGO ENA POREZNA IMOVINA	425.536	294.054
C) KRATKOTRAJNA IMOVINA	170.764.614	163.801.184
I. ZALIHE	39.783.595	25.670.582
II. POTRAŽIVANJA	37.797.488	35.447.789
III. KRATKOTRAJNA FINACIJSKA IMOVINA	92.970.689	102.503.260
IV. NOVAC U BANC I BLAGAJNI	212.842	179.553
D) PLA ENI TROŠKOVI BUDU EG RAZDOBLJA I OBRA UNATI PRIHODI	30.428	21.391
E) UKUPNO AKTIVA	324.476.455	352.319.524
F) IZVANBILAN NI ZAPISI	28.703.022	29.715.874
PASIVA		
A) KAPITAL I REZERVE	296.799.553	335.760.660
I. TEMELJNI (UPISANI) KAPITAL	77.700.000	70.350.000
II. KAPITALNE REZERVE		
III. REZERVE IZ DOBITI	22.086.358	22.086.358
IV. REVALORIZACIJSKE REZERVE	38.042.392	71.991.100
V. ZADRŽANA DOBIT	146.264.685	159.020.975
VI. PRENEŠENI GUBITAK		
VII. DOBIT POSLOVNE GODINE	12.706.118	12.312.227
VIII. GUBITAK POSLOVNE GODINE		
IX. MANJINSKI INTERES		
B) REZERVIRANJA	994.031	994.031
C) DUGORO NE OBVEZE	9.510.598	
D) KRATKORO NE OBVEZE	16.088.616	14.641.713
E) ODGO ENO PLA ANJE TROŠKOVA I PRIHOD BUDU EGA RAZDOBLJA	1.083.657	923.120
F) UKUPNO . PASIVA	324.476.455	352.319.524
G) IZVANBILAN NI ZAPISI	28.703.022	29.715.874

Podaci o društvima grupe

Društvo na dan 31.12.2015. ima u ez e kod slijede ih trgova kih društava:

2015.g.	% u ez a
Radnik d.d. Opatija	52,48
Trgovina Krk d.d. Malinska	86,15
METSS d.o.o. akovec	100,00
VraOap d.o.o. Zadar	100,00
Trgostil d.d. D. Stubica	73,15
Trgocentar d.d. Virovitica (ovisno društvo METSS-a)	52,03
Poga a Babin Kuk d.o.o.	33,33



Uvijek i u svim stupnjevima naše organizacije i naših procesa uvijek tražimo efikasnost, ojačavajući je sa stalnim fokusiranjem na zdravlje i sigurnost naših zaposlenika.



U 2015. godini Grupa akove kih mlinova zabilježila je rast ukupnih prihoda u odnosu na 2014. godinu. Najveći udio u rastu ukupnih prihoda je u segmentu maloprodaje, dok u segmentu proizvodnje (mlinarstvo i pekarstvo) imamo rezultate približne 2014. godini.

U 2015. godini Društvo akove ki mlinovi d.d. zabilježilo je smanjenje poslovnih prihoda u odnosu za 2014. godinu za 7%, ali je istovremeno smanjilo poslovne rashode za 11% što je rezultiralo povećanjem operativne dobiti.

Blagi rast bruto društvenog proizvoda Republike Hrvatske u 2015. godini, te povoljne meteorološke prilike, kao i vrlo uspješna turistička sezona izle su u prilog rasta u segmentu maloprodaje.

U segmentu mlinarstva dolazi do velikih promjena na tržištu. Ulaskom u EU, na hrvatskom tržištu pojavili su se mnogi prekupci brašna iz susjednih zemalja s ciljem zauzimanja tržišta, prvenstveno dampinjskim cijenama. Usprkos tome, akove ki mlinovi kvalitetom proizvoda uspješno brane svoju poziciju na tržištu. Otvaranje granica unutar EU nam je također dalo mogućnost za nabavu izrazito kvalitetnih oštarica s područja Maarske, Austrije i Slovačke s ciljem unaprijeđenja i poboljšanja kvalitete našeg brašna. Uprava društva osigurala je dovoljne zalihe ključnih sirovina dostatne za ispunjenje proizvodnog plana do novog uroda.

U 2016. u planu je rekonstrukcija mlinskog postrojenja. Zamijeniti će se sva postojeća oprema za izmjenu i mljevenje oštarica kao i oprema za ljuštenje oštarica. Ugrađuje se najnovija generacija mlinske opreme za preradu pšenice i raži koja osigurava povećanje prerađivačkih kapaciteta za 50% i podržava našu namjeru da dosegne najviše standarde u kvaliteti i zdravstvenoj ispravnosti proizvoda. Tu investiciju vrijednu 7,7 milijuna eura prijavili smo u programu ruralnog razvoja za operaciju 4.2.1. Povećanje dodane vrijednosti poljoprivrednim proizvodima naša natječajna objavljenom početkom 2015. godine. Koncem 2015. dobili smo odluku Agencije za plaćanja u poljoprivredi o dodjeli sredstava u iznosu od 22.934.400,00 kuna. Ta potpora se dodjeljuje iz proračuna RH i proračuna EU (fond EAFRD). Ostatak investicije (cca 60 %) financirati ćemo vlastitim sredstvima.

U segmentu pekarstva odluka grupe je da se obavezno sa dostavom pekarskih proizvoda prati zirenje maloprodaje. Time smo omogućili da maloprodaja ima sigurnog i kvalitetnog dobavljača, te standardni asortiman u pekarskom segmentu, koji predstavlja komparativnu prednost u odnosu na druge maloprodaje. Istovremeno vlastitoj pekarskoj proizvodnji omogućili smo kontinuirano zirenje i rast proizvodnje i same prodaje. U pekarstvu, najveći fokus nam je bio dodatno opremanje maloprodajnih objekata sa posebnim zahtjevima za pečenje pekarskih proizvoda na licu mjesta. Pekarska društva koja su oslonjena na turističku sezonu (Radnik Opatija d.d. Lovran, Vrap d.o.o. Zadar i Pogača Babin Kuk d.o.o. Dubrovnik) uspješno su odradila turističku sezonu.

Segment maloprodaje se pokazuje kao sve bolji dio grupe akove kih mlinova. Trgovatičarima su članice grupacije NTL, kroz koju postižu kvalitetne uvjete nabave roba. Broj maloprodajnih objekata grupe je narastao za 22 u odnosu na prethodnu godinu te nam je ukupni nekonsolidirani prihod u maloprodaji u postotku ostvario dvoznamenkasti rast. Metss



akovec po eo je zauzimati kvalitetne pozicije u Vara0dinskoj Oupaniji, sa zadatkom dodatnog zirenja u toj Oupaniji.

U 2015. godini Trgostil je vo en novom upravom napravio veliki iskorak u poslovanju i pokazao daleko bolje rezultate nego prethodnih godina i time pokazuje svoju vrijednost. řirenje du ana je ozbiljnije krenulo na zagreba ko podru je i prvi rezultati su ve vidljivi.



Trgovina Krk je otvorila 7 novih marketa, prvenstveno van otoka Krka, a na samom otoku vize su se orijentirali na prodaju gra evinskog materijala. Radnik Opatija je preuzeo ili otvorio niz manjih marketa u unutraznosti i zapadnoj obali Istre. Time je osvojeno izrazito kvalitetno tr0izte za vlastite pekarske proizvode, a istovremeno se smanjuju logisti ki trozkovi po jedinici proizvoda.

Sve u injeno u 2015. godini nam daje za obavezu da u ovoj godini budemo joz kvalitetniji i bolji. Kompletna grupa je poslo0ena tako da mo0e odolijevati svim izazovima koji su pred nama, a istovremeno donositi nove vrijednosti zaposlenicima, dioni arima i druztvu u cjelini.



- proizvodnja mlinskih proizvoda,
- TK: 77.700.000,00 kn,
- MBS: 070004250,
- broj zaposlenih: 198

TRGOSTIL

- veleprodaja i maloprodaja robe,
- TK: 31.092.600,00 kn,
- MBS: 080050829,
- broj zaposlenih: 500,
- 73,15% udio u vlasništvu

METSS

- veleprodaja i maloprodaja robe,
- TK: 37.700.000,00 kn,
- MBS: 070063102,
- broj zaposlenih: 785,
- 100% udio u vlasništvu

Trgocentar

- trgovina na malo i na veliko,
- TK: 22.562.000,00 kn,
- MBS: 10007540,
- broj zaposlenih: 4
- 52,03 % udio u vlasništvu

TRGOVINA KRK d.d.

- trgovina na malo i na veliko,
- TK: 70.068.500,00 kn,
- MBS: 040046840,
- broj zaposlenih: 413,
- 86,15 % udio u vlasništvu

VRAŽAP d.o.o.

- proizvodnja kruha, peciva i kolača,
- veleprodaja, maloprodaja,
- TK: 20.000,00 kn,
- MBS: 060118831,
- broj zaposlenih: 72,
- 100% udio u vlasništvu



- proizvodnja kruha, peciva i kolača,
- veleprodaja, maloprodaja,
- TK: 8.802.800,00 kn,
- MBS: 040002988,
- broj zaposlenih: 252,
- 52,48 % udio u vlasništvu

- proizvodnja hrane i pića,
- usluga prehrane i trgovina,
- TK: 3.000.000,00 kn,
- MBS: 90020895,
- broj zaposlenih: 30,
- 33,33% udio u vlasništvu



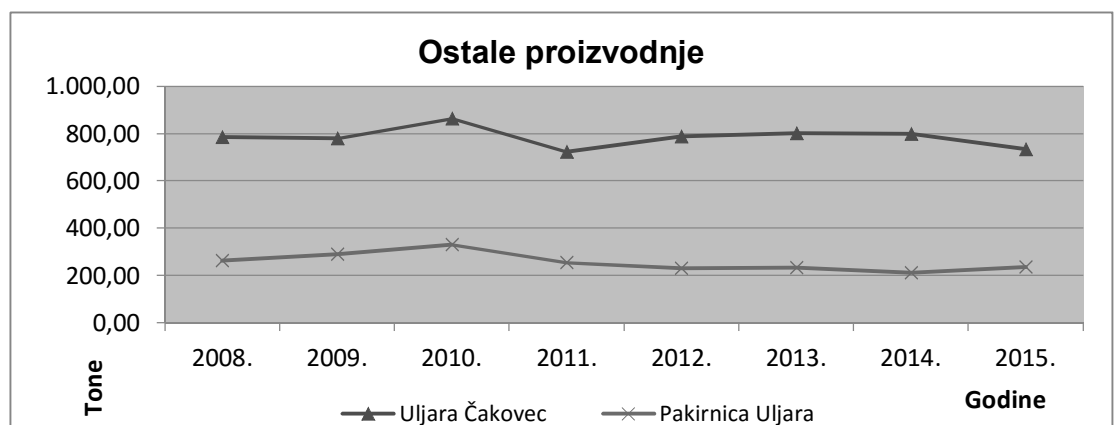
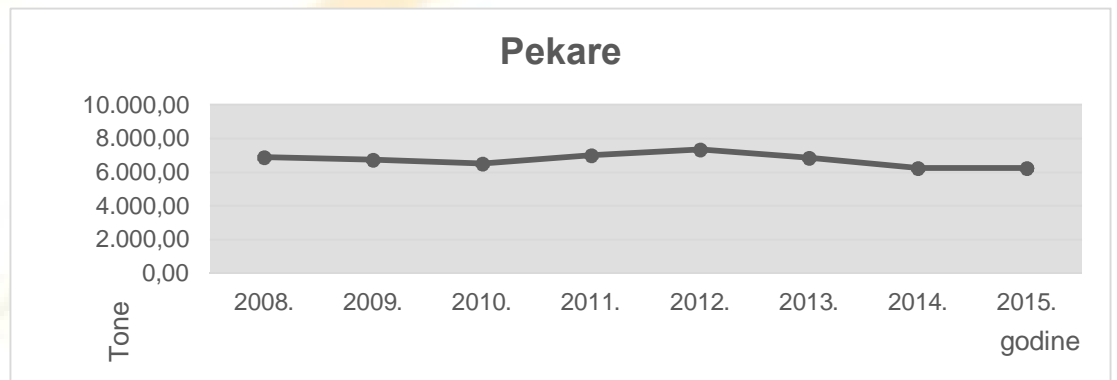
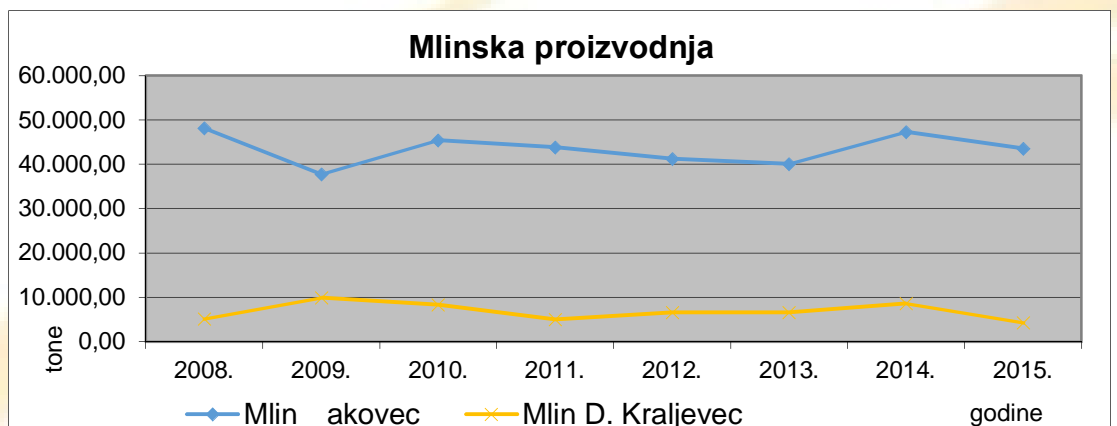
Dubrovnik

Održivost smo uvijek vidjeli kao jednu od naših ključnih značajki razvoja, naravno, uz moralno opredjeljenje da brinemo za generacije koje tek dolaze. Vjerujemo da se ekonomska učinkovitost mora kretati ukorak sa zaštitom okoliša i ljudskom dobrobiti.

Naturalni obim proizvodnje

(tone sirovina ili gotovih proizvoda)

Radna jedinica	2010.	2011.	2012.	2013.	2014.	2015.	Indeks 15/14.
Mlin akovec	45.437	43.918	41.211	40.148	47.333	43.560	92,03
Mlin D. Kraljevec	8.349	4.991	6.643	6.574	8.602	4.300	49,99
Pekare	6.525	6.993	7.339	6.867	6.230	6.263	100,53
Uljara akovec	865	724	787	801	799	733	91,74
Pakirnica Uljara	330	255	230	232	211	235	111,38



Naša priča je priča o uspjehu, uspjehu utemeljenom na našem brandu i na povezanosti s našim dobavljačima i našim kupcima.

Pokazatelji poslovanja

POKAZATELJI USPJEŠNOSTI POSLOVANJA I – XII

Pokazatelji likvidnosti:

u 000 kn

KOEFICIJENT TEKUĆE LIKVIDNOSTI	2013. god.	2014. god.	2015. god.	INDEKS 2015/2014.
Kratkotrajna imovina	150.468	163.841	170.764	104,2
Kratkoročne obaveze	17.296	14.642	16.089	109,9
KTL	8,70	11,19	10,61	94,9

Ako je pokazatelj manji od 2,0 likvidnost može biti upitna, a ako je manji od 1,0 veoma je izvjesna nesposobnost plaćanja

KOEFICIJENT FINACIJSKE STABILNOSTI	2013. god.	2014. god.	2015. god.	INDEKS 2015/2014.
Dugotrajna imovina	200.089	188.458	153.681	81,5
Kapital + dugor. obveze	331.894	335.761	306.310	91,2
KFS	0,60	0,56	0,50	89,4

KFS ukazuje na nepokrivenost dugotrajne imovine dugoročnim izvorima. Što je KFS manji, to je bolje za društvo jer se u tom slučaju povećava neto radni kapital.

Pokazatelji zaduženosti:

KOEFICIJENT ZADUŽENOSTI	2013. god.	2014. god.	2015. god.	INDEKS 2015/2014.
Ukupne obveze	18.682	16.559	27.677	167,1
Ukupna aktiva	350.576	352.320	324.476	92,1
KZ	0,05	0,05	0,09	181,5

KZ pokazuje koliko se ukupne imovine društva financira iz tuđih, odnosno vlastitih izvora. Što je KZ veći, to je veći rizik ulaganja u društvo. (Max=0,50)

Pokazatelji aktivnosti:

KOEFICIJENT OBRTAJA UKUPNE IMOVINE	2013. god.	2014. god.	2015. god.	INDEKS 2015/2014.
Ukupni prihodi	172.513	170.734	156.496	91,7
Ukupna aktiva	350.576	352.320	324.476	92,1
KO_U	0,49	0,48	0,48	99,5

Ukazuje na učinkovitost upravljanja društvom. Što je koeficijent veći, to je veća aktivnost društva.

KOEFICIJENT OBRTAJA ZALIHA	2013. god.	2014. god.	2015. god.	INDEKS 2015/2014.
Prihodi od prodaje	162.050	158.000	146.073	92,5
Zalihe	38.752	25.671	39.784	155,0
Koz	4,18	6,15	3,67	59,7

Pokazuje koliko puta se "okrenu" zalihe u toku obratnog razdoblja, odnosno ukazuje na efikasnost kojom društvo koristi zalihe za stvaranje prihoda.

KOEFICIJENT OBRTAJA POTRAŽIVANJA	2013. god.	2014. god.	2015. god.	INDEKS 2015/2014.
Prihodi od prodaje	162.050	158.000	146.073	92,5
Potraživanja	36.990	30.953	36.949	119,4
KOp	4,38	5,10	3,95	77,4

Koeficijent se povećava ako se potraživanja smanjuju u odnosu na prihode od prodaje. Što je koeficijent veći, to je bolja naplata potraživanja.





TRAJANJE NAPLATE POTRAŽIVANJA U DANIMA	2013. god.	2014. god.	2015. god.	INDEKS 2015/2014.
Broj dana u godini	365	365	365	100,0
KOp	4,38	5,10	3,95	77,4
TN	83,32	71,51	92,33	129,1

Pokazuje vrijeme naplate. Što je TN manji, odnosno kraći, to tvrtka brže dolazi do sredstava.

Pokazatelji uspješnosti:

EKONOMIČNOST UKUPNOG POSLOVANJA	2013. god.	2014. god.	2015. god.	INDEKS 2014/2013.
Ukupni prihodi	172.513	170.734	156.496	91,7
Ukupni rashodi	157.626	158.291	141.200	89,2
Eu	1,09	1,08	1,11	102,8

Eu predstavlja odnos prihoda i rashoda, te pokazuje koliko se prihoda ostvari po jedinici rashoda. Eu manji od 1 ukazuje na neekonomično poslovanje.



Pokazatelji profitabilnosti:

Bruto profitna marža - Bpm	I-XII 15.
Bruto dobit	15.295
Ukupni prihod	156.496
Bpm	0,10

$\text{bruto dobit/ukupni prihod} \times 100$ Pokazuje veličinu ostvarene dobiti u odnosu na ukupan prihod. Pokazuje uspješnost poslovanja u svim segmentima

Neto profitna marža - Npm	I-XII 15.
Neto dobit	12.706
Ukupni prihod	156.496
Npm	0,08

$\text{neto dobit/ukupni prihod} \times 100$ Pokazuje kolika se stopa neto dobitka ostvaruje na jednu kunu prodaje


Profitabilnost ukupne imovine - ROA	I-XII 15.
neto dobit	12.706
ukupna imovina	324.446
ROA	0,04

$\text{neto dobit/ukupna imovina} \times 100$ Ukazuje na to kako je društvo i njegov menadžment racionalno koristilo postojeće resurse. Sposobnost ostvarivanja zarade.

Profit po zaposlenom - PZ	I-XII 15.
dobitak tekuće godine	12.706
prosječan broj zaposlenih	194
PZ	65

$\text{dobitak tekuće godine/prosječan broj zaposlenih na bazi sati rada}$

POKAZATELJI PROFITABILNOSTI I - XII




Profitabilnost glavnice - ROE	2013.g.	2014.g.	2015.g.	Indeks 15/14
Neto dobit	14.847	12.312	12.706	103,20
Kapital	331.894	335.761	296.800	88,40
ROE	4,47	3,67	4,28	116,75

neto dobit/trajni kapital x
100
Pokazatelj utvrđuje
uinkovitost uporabe
vlastitog raspoloživog
kapitla.

Bruto profitabilnost imovine - Bpi	2013.g.	2014.g.	2015.g.	Indeks 15/14
bruto dobit	14.887	12.443	15.295	122,92
kamate	535	3	8	266,67
imovina	350.556	352.298	324.446	92,09
Bpi	0,04	0,04	0,05	133,51

(bruto
dobitak+kamate)/imovina



Neto profitabilnost imovine - Npi	2013.g.	2014.g.	2015.g.	Indeks 15/14
neto dobit	14.847	12.312	12.706	103,20
kamate	535	3	8	266,67
imovina	350.556	352.298	324.446	92,09
Npi	0,04	0,03	0,04	112,10

(neto
dobitak+kamate)/imovina

Profitabilnost vlastitog kapitala - Pvk	2013.g.	2014.g.	2015.g.	Indeks 15/14
neto dobit	14.847	12.312	12.706	103,20
glavnica	331.894	335.761	296.800	88,40
Pvk	0,04	0,04	0,04	116,75

neto dobit/glavnica

Dobitak po dionici - Dp	2013.g.	2014.g.	2015.g.	Indeks 15/14
neto dobit	14.847	12.312	12.706	103,20
broj dionica	105	105	105	100,00
Dp	141,40	117,26	121,01	103,20

neto dobit/broj dionica

Dividenda po dionici - Dpd	2013.g.	2014.g.	2015.g.	Indeks 15/14
dobit za dividendu	15.540	7.875	17.850	226,67
broj dionica	105	105	105	100,00
Dpd	148,00	75,00	170,00	226,67

dio neto dobiti za
dividendu/broj dionica

Odnos isplaćene dividende - Oid	2013.g.	2014.g.	2015.g.	Indeks 15/14
dividenda po dionici	148,00	75,00	170,00	226,67
dobitak po dionici	141,40	117,26	121,01	103,20
Oid	1,05	0,64	1,40	219,64

dividenda po
dionici/dobitak po dionici



Poslovanje društva

ZNAČAJNIJI POSLOVNI DOGAĐAJI NAKON KRAJA POSLOVNE GODINE

Nakon datuma bilance, do dana odobrenja ovih izvještaja, nije bilo događaja koji bi značajno utjecali na financijske izvještaje Društva na dan 31.12.2015., odnosno radi kojih bi bilo potrebno raditi izmjene i usklađenja financijskih izvještaja.

STANJE IMOVINE, OBVEZA, FINANCIJSKOG POLOŽAJA, DOBITI I GUBITKA

Stanje imovine, obveza, financijskog položaja, dobiti i gubitka Društva iskazano je u okviru financijskih izvještaja akovekih mlinova d.d. za 2015. godinu. Poslovne prihode Društva čini prodaja mlinskih i pekarskih proizvoda na domaćem i stranom tržištu. Ukupni prihodi za 2015. godinu iznose 156.495.671,83 kuna, dok su ukupni rashodi za 2015. godinu 141.200.438,80 kuna. Neto dobit 2015. godine iznosi 12.706.118,19 kuna.

Investicije u dugotrajnu imovinu, te imovinu koja je još u pripremi, u 2015. realizirane su u iznosu od 996.821,04 kuna.

Društvo je potkraj godine izvršilo ponovnu procjenu zemljišta i građevinskih objekata industrijske proizvodnje, koje su predmet revalorizacije, koriste i usluge neovisnog procjenitelja. Procjenitelj je obavio procjenu, u skladu s priznatim profesionalnim procjenjivkim standardima i pozitivnim propisima Republike Hrvatske. Kod procjene je korištena poredbena metoda za određivanje vrijednosti zemljišta. Kod procjene vrijednosti građevinskih objekata industrijske proizvodnje korištena je troškovna metoda kod koje su uzeti u obzir normalni troškovi gradnje, te umanjenje vrijednosti zbog starosti, kao i druge okolnosti koje su od utjecaja na vrijednost.

U inak nove procjene doveo je do smanjenja do sada revaloriziranog iznosa procijenjenog zemljišta i građevinskih objekata industrijske proizvodnje. Nova revalorizacijska rezerva proizšla iz revalorizacije zemljišta iznosi 11.673.844 kn, nova revalorizacijska rezerva proizšla iz revalorizacije građevinskih objekata industrijske proizvodnje iznosi 26.368.548 kn, dok je odgođena porezna obveza s naslova revalorizacije zemljišta 2.918.461 kn, a s naslova revalorizacije građevinskih objekata industrijske proizvodnje 6.592.137 kn.

IZLOŽENOST RIZICIMA I UPRAVLJANJE RIZICIMA

Upravljanje rizicima obuhvaća utvrđivanje, mjerenje ili procjenu te praćenje rizika, uključujući i izvješćivanje o rizicima kojima je društvo izloženo ili bi moglo biti izloženo tijekom svoga poslovanja.

Pod pojmom rizik podrazumijevaju se svi rizici kojima je društvo izloženo ili bi moglo biti izloženo u poslovanju, osobito kreditni rizik, tržišni rizik, operativni rizik i rizik likvidnosti.





Društvo provodi redovne mjere upravljanja rizicima i postupa u skladu s pravilima poslovno-financijske struke, s obzirom na opseg i vrstu poslova koje društvo obavlja.

Društvo je izloženo financijskim rizicima: valutnom, kreditnom, kamatnom, tržišnom i cjenovnom, te riziku likvidnosti.

Tržišni rizik je rizik od gubitaka zbog promjene cijena robe, valuta i financijskih instrumenta ili promjena kamatnih stopa. Tržišni rizik vezan je uz nastup i realizaciju nazih proizvoda na tržištu. Kako bismo se uspješno nosili s konkurencijom, rizik smanjujemo kvalitetnom pripremom i pažljivim odabirom odgovarajuće tržišne strategije koja je rezultat analize tržišta, kupaca i konkurencije. U potpunosti se posvećujemo zahtjevima i potrebama kupaca, njegujemo dobre odnose s ključnim kupcima i poslovnim partnerima, te stalno istražujemo nove kupce i distribucijske kanale.

Kreditni rizik je rizik gubitka uloženi novac sredstava zbog zakazivanja dužnika društva. Izloženost kreditnom riziku odnosi se najviše u dijelom na potraživanja za dane kredite, te na potraživanja od kupaca. Kako bi se taj rizik sveo na najmanju moguću mjeru, prodajna politika Društva osigurava prodaju provjerenim kupcima s kojima postoje dugogodišnji odnosi i sigurnost naplate. Kod novih kupaca provode se stroge mjere naplate.

Rizik likvidnosti je rizik gubitka zbog nemogućnosti ispunjenja dospjelih obveza. Izloženost riziku likvidnosti smanjuje se održavanjem dostatne količine vlastitih novacnih sredstava potrebnih za podmirenje svih obveza, te osiguranjem odgovarajućih kreditnih linija u slučaju nedostatka vlastitih novacnih sredstava kroz planiranje poznatih i potencijalnih novacnih odljeva i priljeva s obzirom na redovni tijek poslovanja, redovito praćenje i upravljanje likvidnošću, određivanje odgovarajućih mjera za sprječavanje ili uklanjanje uzroka nelikvidnosti i identificiranje drugih mogućnosti.

Izloženost valutnom riziku promjene tečajeva je minimalna s obzirom da Društvo većinu prihoda ostvaruje na domaćem tržištu, a tek manji dio na inozemnom. Rizik postoji kod nabave sirovina na stranom tržištu, te nastojanju Društva da u budućnosti svoje proizvode plasira na inozemno tržište u većoj mjeri nego sada.

Operativni rizik je rizik od gubitka zbog pogrezaka, prekida ili zteta uzrokovanih neadekvatnim internim procesima, osobama, sustavima ili vanjskim događajima uključujući i rizik izmjena pravnih propisa. Poslovne aktivnosti se planiraju na temelju planova navedenih u postupcima primjene HACCP sustava. Planiranje aktivnosti uključuje i HACCP plan koji nastaje kao rezultat HACCP studije. Analiza opasnosti i utvrđivanje kritičnih kontrolnih točaka dio je planiranja kvalitete. To uključuje poboljšanja i poticanje radnji koje sprečavaju pojavu neodgovarajućih radnih aktivnosti tijekom obavljanja redovitih poslovnih aktivnosti. Društvo redovito prati izmjenu pravnih propisa, te iste implementira u svoje poslovne procese.

OČEKIVANI RAZVOJ DRUŠTVA U BUDUĆNOSTI I BUDUĆE VOĐENJE POSLOVA



U 2015. godini društvo je i dalje sve svoje obveze podmirivalo pravodobno:

- koli inske; poztuju i ugovorene rokove, cijenu i kvalitetu proizvoda,
- financijske; podmirivanjem obveza prema dogovorenoj valuti, bez kaznjenja.

Takav trend pravovremenih podmirivanja svih obveza Društvo e nastaviti i u 2016. godini.



I nadalje je, kao jedan od osnovnih preduvjeta u provo enju zacrtanih ciljeva kontinuirano odr0avanje financijske stabilnosti ime e biti omogu ena: redovna nabava sirovina, redovna isplata pla a djelatnicima, dividenda dioni arima, kao i ulaganja u novu opremu i odr0avanje postoje e.

Vezano uz rast i razvoj društva, u planu je rekonstrukcija mlinskog postrojenja. Zamijeniti e se sva postoje a oprema najnovijom generacijom mlinske opreme za preradu pšenice i ra0i, koja podr0ava nazu namjeru da dosegemo najvize standarde u kvaliteti i zdravstvenoj ispravnosti proizvoda.

DJELOVANJE DRUŠTVA NA PODRUČJU ISTRAŽIVANJA I RAZVOJA

Naz osnovni cilj i strategija daljnjeg razvoja ide u smjeru zto ve eg pribli0avanja krajnjem potroza u kojega navikavamo da prepozna i tra0i kvalitetan proizvod akove kih mlinova.

Da bismo to postigli nu0no je stalno prilago avanje asortimana proizvoda 0eljama i potrebama potroza a, pri emu visoka kvaliteta i proizvoda i usluga mora biti i ostati stalna i prepoznatljiva zna ajka akove kih mlinova.

Kontinuirano se uvode novi proizvodi, prvenstveno pekarskog asortimana. Društvo stalno prati razvoj tehnologije i tehnoloških procesa u branži. U 2015. godini intenzivno su se vodili razgovori s dobavlja ima opreme, te se paralelno radilo na dobivanju svih dozvola za gradnju objekta.

STJECANJE VLASTITIH DIONICA DRUŠTVA

Dioni ko društvo " akove ki mlinovi" d.d. akovec nije stjecalo, odnosno kupovalo vlastite dionice.

Od 27. rujna 2000. godine dionice Društva pohranjene su u depozitoriju Srediznje depozitarne agencije Zagreb, Heinzelova 62/a, a temeljem odredbi Zakona o izdavanju i prometu vrijednosnim papirima /NN 107/95. i 142/98./ od 25. srpnja 2003. godine dionice Društva uvrzene su u Kotaciju javnih dioni kih društava Vara0dinske burze, Kapucinski trg 2/1, a temeljem odredbi Zakona o tr0iztu vrijednosnih papira /NN 84/02./.



Od 20. rujna 2010. godine do 16. rujna 2011.g. akove ki mlinovi d.d. akovec bili su u indeksu CROBEX-a.



POSLOVI OD VELIKOG ZNAČAJA ZA RENTABILNOST POSLOVANJA I ZA LIKVIDNOST DRUŠTVA

Čakovečki mlinovi d.d. u 2015. godini nisu poduzimali poslove koji bi bili od velikog značaja za rentabilnost i likvidnost Društva.

MJERE ZAŠTITE OD GUBITKA U POJEDINIM VAŽNIJIM VRSTAMA PREDVIĐENIH POSLOVA

Društvo intenzivno i kontinuirano prati svoje troškove, te nastoji ograničiti njihov rast koliko je to moguće.

UPOTREBA FINANCIJSKIH INSTRUMENTATA

Čakovečki mlinovi d.d. ne koriste izvedene financijske instrumente.

ZAŠTITA OKOLIŠA I ODGOVORNOST PREMA DRUŠTVU

Čakovečki mlinovi d.d. svojim donacijama i sponzorstvima potpomažu brojne humanitarne, kulturne, obrazovne i ostale udruge i udruženja, te sportske klubove iz svoje lokalne zajednice. Isto tako, kao sponzori sudjeluju u društvenim i kulturnim manifestacijama.

Društvo trajno unapređuje sustav upravljanja okolišem. Poslovi zaštite okoliša proizlaze iz trenutno važeće zakonske regulative i interno su obuhvaćeni radnim postupkom.

Poslovi zaštite okoliša koji se obavljaju za potrebe Društva:

- izrada novih, te ažuriranje postojećih općih akata (pravilnici, planovi, odluke Uprave) iz domene zaštite okoliša.
- nadzor nad provedbom propisa o gospodarenju otpadom Društva, utvrđivanje, te otklanjanje uočenih nedostataka i savjetovanje Uprave Društva o svim pitanjima gospodarenja otpadom na razini Društva.
- edukacija radnika koji se bave privremenim odlaganjem otpada u spremnike da isti razvrstavaju sukladno utvrđenoj organizaciji.
- organizacija pravovremenog odvođenja otpada, te predaja istog isključivo pravnim osobama koje posjeduju važeće Rješenje nadležnog Ministarstva zaštite okoliša i prirode.
- priprema i vođenje podataka o otpadu (prateći listovi za otpad, o evidnici o tijeku nastanka otpada), izrada planova gospodarenja otpadom, te dostava nadležnim državnim tijelima.
- organizacija i praćenje rokova (novih i periodičnih) mjerenja emisija ispušta u zrak iz stacionarnih izvora (kotlovnice, pekarske peći, suzara i sl.).
- organizacija i praćenje rokova (novih i periodičnih) uzorkovanja otpadnih voda sukladno vodopravnim dozvolama, organizacija i praćenje rokova (novog i periodičnog) ispitivanja propusnosti opreme i uređaja za hlađenje i klimatizaciju kod ovlaštene pravne osobe.
- podnošenje godišnjeg izvješćivanja o ispustima (one iz emisijama okoliša), te izrada izjava ispuštanja.
- svakodnevno praćenje izmjena/dopuna te nove zakonske regulative u vidu stručne literature, sudjelovanja na seminarima, te kroz sustav on-line objavljivanja propisa u Narodnim novinama.

Zaključak



2015. godinu obilježili su otežani uvjeti poslovanja izazvani recesijom, a pra eni smanjenom kupovnom mo i stanovniztva, te neizvjesnoz u naplate potraivanja. Bez obzira na to, svi navedeni pokazatelji upu uju na dobro poslovanje Druztva koje je uspjelo o uvati svoju poslovnu stabilnost i realizirati rezultate u skladu s planiranima.

Druztvo e i u 2016. godini nastojati zadrati pozitivan trend rasta i razvoja pove anjem prihoda i odranjem u ez a rashoda na nivou prethodne godine. Druztvo je likvidno, stopa samofinanciranja je visoka. Negativnosti u prehrambenoj industriji koje je sa sobom donijelo pristupanje Europskoj uniji, Druztvo e nastojati umanjiti poslovanjem samo s provjerenim poslovnim partnerima, kako kupcima, tako i dobavlja ima.

Rezultat poslovanja prikazan je u Ra unu dobiti dioni kog Druztva, a pojasnjenja o pojedinim stavkama u Ra unu dobiti i Bilanci, te Biljezkama uz financijske izvjeztaje za 2015. godinu. Ra unovodstvene politike primijenjene u financijskim izvjeztajima nisu mijenjane, iste su kao i kod godiznjeg izvjeztaja za prethodnu godinu.

Predsjednik Uprave:

Varga ing. Stjepan

Ilan Uprave:

Varga Nino, dipl.oec



Temeljem članka 410. stavak 2. i članka 407. stavak 2. točka 3. i stavak 3. Zakona o tržištu kapitala, odgovorna osoba za sastavljanje godišnjeg izvještaja Predsjednik Uprave Društva Stjepan Varga daje

IZJAVU

Prema našem najboljem saznanju, skraćeni komplet financijskih izvještaja Društva sastavljen uz primjenu odgovarajućih standarda financijskog izvješćivanja, daje cjelovit i istinit prikaz imovine i obveza, te rezultate poslovanja Društva uz kratki osvrt na uzroke koji su utjecali na iskazane podatke.

Godišnji financijski izvještaji su revidirani.

Predsjednik Uprave Društva:
Stjepan Varga ing.



ČAKOVEČKI MLINOVI
d.d. ČAKOVEC 13
Mlinska ulica 1

Čakovečki mlinovi, dioničko društvo za proizvodnju i promet prehrambenih proizvoda, 40000 Čakovec, Mlinska 1, Hrvatska
TEL: +385 40 375 555 • 375 552, FAX: +385 40 375 558, e-mail: mlinovi@cak-mlinovi.hr, web: www.cak-mlinovi.hr, MB: 3108414, • OIB: 20262622069
IBAN: HR 26 2340009 1116005907 - Privredna banka Zagreb d.d. • HR 81 2484008 1101841873 • Raiffeisen Bank Austria d.d. Zagreb
HR 49 2402006 1100031817 - Erste&Steiermärkische Bank d.d. Rijeka

Dioničko društvo upisano je kod Trgovačkog suda u Varaždinu pod brojem TL-95/482-2. MBS:070004250.
Temeljni kapital: 77.700.000,00 kn podijeljen na 105.000 redovnih dionica, svaka u nominalnom iznosu od 740,00 kn, uplaćen u cijelosti.
Predsjednik Uprave: Stjepan Varga, ing., Član Uprave: Nino Varga, dipl. oec.; Predsjednik Nadzornog odbora: Zoran Štefulj, dipl. ing.

Čakovečki mlinovi d.d.
Čakovec, Mlinska 1
Čakovec, 11.3.2016.

Na temelju članka 58. i 59. Statuta Čakovečkih mlinova d.d. Čakovec te članka 220. i 222. Zakona o trgovačkim društvima, Uprava i Nadzorni odbor Čakovečkih mlinova d.d. Čakovec, Mlinska 1 (u daljnjem tekstu: Društvo) utvrđuju za Glavnu skupštinu koja će se održati dana 22.4.2016. godine


PRIJEDLOG ODLUKE
o upotrebi dobiti za 2015. godinu

1. Ostvarena neto dobit za 2015. godinu **12.706.118,19 kn**
2. Odluka o raspodjeli:
 - dio dobiti iz točke 1. u iznosu od 248.015,50 kn rasporedit će se u zakonske rezerve, kako bi se zajedno s postojećim zakonskim rezervama, koje iznose 3.636.984,50 kn, dosegla visina od pet posto temeljnog kapitala Društva, a što iznosi 3.885.000,00 kn,
 - dio dobiti iz točke 1. u iznosu od 12.458.102,69 kn rasporedit će se u zadržanu dobit.
3. Ova odluka stupa na snagu donošenjem.

Predsjednik uprave:
Stjepan Varga, ing.



Predsjednik Nadzornog odbora:
Zoran Štefulj, dipl.ing.



Čakovečki mlinovi, d.d.
Čakovec, Mlinska 1
Nadzorni odbor
Čakovec, 11.3.2016.

IZVOD IZ ZAPISNIKA

Na 6. redovitoj sjednici Nadzornog odbora Čakovečkih mlinova d.d. Čakovec, Mlinska 1 održanoj dana 11. ožujka 2016. godine donesena je sljedeća

ODLUKA

1. Prihvataju se godišnja financijska izvješća za 2015. godinu za Čakovečke mlinove d.d. Čakovec.
2. Ova odluka stupa na snagu donošenjem.

Predsjednik Nadzornog odbora:
Zoran Terefuć, dipl.ing.