

Sukladno člancima 403. i 404. Zakona o tržištu kapitala podnosimo:

GODIŠNJE FINANCIJSKO IZVJEŠĆE ZA 2014. GODINU



Sadržaj:

1. Revidirane godišnje financijske izvještaje s revizorskim izvješćem:
 - a) Bilanca
 - b) Račun dobiti i gubitka
 - c) Izvještaj o promjenama kapitala
 - d) Izvještaj o novčanom tijeku
 - e) Bilješke uz financijska izvješća
 - f) Revizorsko izvješće
2. Izvještaj posloводства - Izvješće Uprave o stanju Društva
3. Izjava osoba odgovornih za sastavljanje godišnjeg izvještaja
4. Odluka nadležnog tijela o utvrđivanju godišnjih financijskih izvještaja
5. Odluku o raspodjeli dobiti

KONSOLIDIRANA BILANCA STANJA

na dan 31. prosinca 2014.

(u kunama)	Bilje-ka	2013.	2014.
IMOVINA			
Dugotrajna imovina			
Nematerijalna imovina	18	14.035.751	16.395.704
Materijalna imovina	19	348.145.874	337.873.502
Ulaganje u nekretnine	20	44.964.032	37.880.356
Financijska imovina	21	8.894.245	9.124.828
Potraživanja		9.648	947.665
Odgodena porezna imovina	22	419.248	294.054
Ukupno dugotrajna imovina		416.468.798	402.516.109
Kratkotrajna imovina			
Novac	23	8.711.137	8.342.612
Potraživanja od kupaca i ostala potraživanja	24	81.977.979	76.677.989
Zalihe	25	138.702.548	139.530.156
Financijska imovina	26	129.761.242	155.296.892
Ukupno kratkotrajna imovina		359.152.906	379.847.649
Plaćeni troškovi budućeg razdoblja	27	604.252	435.722
Ukupno imovina		776.225.956	782.799.480
GLAVNICA I OBVEZE			
Kapital i rezerve			
Dioniki kapital	28	56.700.000	70.350.000
Priuve	29	128.211.619	120.283.997
Zadržana dobit	30	315.620.681	326.157.692
Ukupno kapital raspoloživ za imatelje glavnice matičnog Društva		500.532.300	516.791.689
Manjinski interes	31	60.394.923	57.499.599
Ukupni kapital		560.927.223	574.291.288
Dugoročna rezerviranja	32	2.414.700	2.580.659
Dugoročne obveze	33	68.287.703	59.210.143
Kratkoročne obveze			
Obveze za kredite i zajmove	37	6.256.278	5.973.973
Obveze prema dobavljačima	34	102.524.874	102.305.356
Obveze prema zaposlenima	35	10.931.987	11.390.876
Obveze za poreze i doprinose	36	12.522.373	13.596.205
Ostale obveze	37	7.592.404	8.390.916
Ukupno kratkoročne obveze		139.827.916	141.657.326
Odgođeni prihod i obračunati troškovi	38	4.768.414	5.060.064
Ukupno glavnica i obveze		776.225.956	782.799.480

KONSOLIDIRANI RAČUN DOBITI I GUBITKA
za godinu koja je završila 31. prosinca 2014.

(u kunama)	Bilješka	2013.	2014.
Prihodi	5	1.038.531.138	1.044.158.309
Ostali prihodi	5	64.291.484	69.876.314
Ukupno poslovni prihodi		1.102.822.622	1.114.034.623
Povećanje/smanjenje vrijednosti zaliha proizvoda		753.897	(1.128.995)
Troškovi sirovine i materijala	6	125.808.812	130.188.519
Ostali vanjski troškovi	7	43.515.638	47.463.332
Nabavna vrijednost prodane robe	8	693.565.253	696.297.090
Troškovi zaposlenih	9	128.852.645	134.726.172
Amortizacija	10	33.349.836	32.652.186
Ostali troškovi poslovanja	11	28.946.015	29.282.203
Usklađenje vrijednosti kratkotrajne imovine	12	3.987.254	13.947.675
Rezerviranja	13	574.546	563.688
Ostali poslovni rashodi	14	6.678.509	4.507.013
Ukupno poslovni rashodi		1.066.032.405	1.088.498.883
Dobit iz poslovanja		36.790.217	25.535.740
Neto prihodi od financiranja	15	3.604.690	5.440.015
Udio u dobitku od pridruženih poduzetnika	16	78.657	68.866
Dobit prije poreza		40.473.564	31.044.621
Porez na dobit	17	(300.094)	(324.298)
Neto dobit		40.173.470	30.720.323
Raspoloživo za:			
Imatelje glavnice matičnog društva		37.166.050	30.333.107
Manjinske dionikare		3.007.420	387.216

KONSOLIDIRANI IZVJEŠTAJ O PROMJENAMA KAPITALA
za 2014. godinu

Opis	Kapital	Pričuve	Zadržana dobit	Ukupno	Manjinski interes	Sveukupno
	(Bilje-ka 28)	(Bilje-ka 29)	(Bilje-ka 30)		(Bilje-ka 31)	
Stanje 31. 12. 2012.	42.000.000	128.466.509	306.587.007	477.053.516	61.935.699	538.989.215
U inci promjene ra unovodstvenih politika						
Ispravci pogre-aka prethodnih razdoblja						
Prepravljeno stanje 1.1.2013.	42.000.000	128.466.509	306.587.007	477.053.516	61.935.699	538.989.215
Dobit / gubitak teku e godine			37.166.050	37.166.050	3.007.420	40.173.470
Ostala sveobuhvatna dobit						
Pove anje kapitala u koje nisu uklju eni dioni ari	14.700.000		4.385.496	19.085.496		19.085.496
Smanjenje kapitala u koje nisu uklju eni dioni ari		(254.890)	(16.977.872)	(17.232.762)	(4.548.196)	(21.780.958)
Uplate dioni ara						
Isplate dioni arima			(15.540.000)	(15.540.000)		(15.540.000)
Stanje 31. 12. 2013.	56.700.00	128.211.619	315.620.681	500.532.300	60.394.923	560.927.223
U inci promjene ra unovodstvenih politika						
Ispravci pogre-aka prethodnih razdoblja						
Prepravljeno stanje 1.1.2014.	56.700.000	128.211.619	315.620.681	500.532.300	60.394.923	560.927.223
Dobit / gubitak teku e godine teku e godine			30.333.107	30.333.107	387.216	30.720.323
Ostala sveobuhvatna dobit						
Pove anje u koje nisu uklju eni dioni ari	13.650.000		1.728.904	15.378.904		15.378.904
Smanjenje u koje nisu uklju eni dioni ari		(7.927.622)	(13.650.000)	(21.577.622)	(3.282.540)	(24.860.162)
Uplate dioni ara						
Isplate dioni arima			(7.875.000)	(7.875.000)		(7.875.000)
Stanje 31. 12. 2014.	70.350.000	120.283.997	326.157.692	516.791.689	57.499.599	574.291.288

KONSOLIDIRANI IZVJEŠTAJ O NOVČANIM TOKOVIMA
za 2014. godinu

Povećanje (smanjenje) neto obrtnih sredstava (u kunama)	Bilješka	2013.	2014.
NOVČANI TIJEK OD POSLOVNIH AKTIVNOSTI			
Dobit prije poreza	17	40.473.564	31.044.621
Amortizacija	10	33.349.836	32.652.186
Povećanje/smanjenje kratkoročnih obveza	34,35	(13.668.300)	2.111.715
Povećanje/smanjenje kratkotrajnih potraživanja	24	(230.172)	5.299.990
Povećanje/ smanjenje zaliha	25	20.933.069	(827.608)
Ostalo smanjenje novčanog tijeka		(9.376.178)	(8.541.156)
POVEĆANJE NOVČANOG TIJEKA OD POSLOVNIH AKTIVNOSTI		71.481.819	61.739.748
NOVČANI TIJEK OD INVESTICIJSKIH AKTIVNOSTI			
Novčani primici od kamata	15	5.741.610	4.867.086
Novčani primici od dividendi		2.440.342	3.337.281
Ostali primici od investicijskih aktivnosti			
Novčani izdaci za kupnju dugotrajne materijalne i nematerijalne imovine	18,19	(26.841.214)	(26.865.820)
Ostali novčani izdaci od investicijskih aktivnosti	21,26	(34.574.809)	(26.211.955)
SMANJENJE NOVČANOG TIJEKA OD INVESTICIJSKIH AKTIVNOSTI		(53.234.071)	(44.873.408)
NOVČANI TIJEK OD FINACIJSKIH AKTIVNOSTI			
Novčani primici od glavnice kredita i drugih posudbi			
Novčani izdaci za otplatu glavnice kredita i obveznica	37	(6.457.766)	(9.359.865)
Novčani izdaci za isplatu dividendi	30	(15.540.000)	(7.875.000)
NETO SMANJENJE NOVČANOG TIJEKA OD FINACIJSKIH AKTIVNOSTI		(21.997.766)	(17.234.865)
Povećanje / smanjenje novca i novčanih ekvivalenata		(3.750.018)	(368.525)
Novac i novčani ekvivalenti na početku razdoblja		12.461.155	8.711.137
Novac i novčani ekvivalenti na kraju razdoblja	23	8.711.137	8.342.612

BILJEŠKA 1 - OPĆI PODACI

akove ki mlinovi d.d. akovec, Mlinska 1. (u daljnjem tekstu: **Društvo**) uskladilo je opće akte sa Zakonom o trgovačkim društvima te je na osnovu istih Trgovački sud u Varaždinu Rješenjem Tt-95/482-2 dana 4. prosinca 1995. godine upisao Društvo u sudski registar. Početna vrijednost Društva iznosila je 10.500.000 DEM. Ukupna vrijednost bila je podijeljena na 105.000 dionica nominalne vrijednosti 100 DEM po dionici.

Radi usklađenja nominalnog iznosa temeljnog kapitala Društva i usklađenja nominalnog iznosa dionica Društva s odredbama Zakona o trgovačkim društvima odlukom Glavne skupštine od 25.04.2003. g. provela se prenominacija temeljnog kapitala i dionica društva u kune.

Postoje i temeljni kapital Društva povećao se na iznos od 42.000.000 kn povećanjem nominalnog iznosa svake postojeće redovne dionice na ime serije A na iznos od 400 kn. Iznos za koji je povećan temeljni kapital društva u cijelosti je teretio ostale priuve društva. Nova vrijednost temeljnog kapitala društva iznosi 42.000.000 kn i podijeljena je u 105.000 redovnih dionica pojedinačnog nominalnog iznosa od 400 kn.

U toku 2013. godine Uprava Društva odlučila je predložiti Nadzornom odboru i Skupštini društva da se sukladno Zakonu o porezu na dobit za iznos od 14.700.000 dobiti tekućeg razdoblja iz 2012. godine povećati temeljni kapital društva. Povećanje temeljnog kapitala provedeno je tako da se svakoj od postojećih (ukupno 105.000 dionica) povećao nominalni iznos od 140,00 kn tako da nakon povećanja svaka dionica ima nominalni iznos od 540,00 kn. Nakon povećanja i upisa u sudski registar temeljni kapital Društva iznosi 56.700.000 kn i podijeljen je na 105.000 redovnih dionica, pojedinačnog nominalnog iznosa 540,00 kn. U 2013. godini Društvo je, isto tako, povećalo temeljni kapital tako da se svakoj od postojećih dionica povećao nominalni iznos za 130,00 kn. Nakon povećanja i upisa u sudski registar temeljni kapital Društva iznosi 70.350.000,00 kn.

Društvo obavlja djelatnost proizvodnje prehrambenih proizvoda (kruha, brašna, peciva, keksa, vafla, tjestenina, kava, jestivih ulja), te prometa prehrambenim proizvodima. Djelatnost maloprodaje članice Grupe CKML obavlja diljem Hrvatske, u preko dvjestotinjak maloprodajnih objekata.

Dionice Društva nalaze se u kotaciji javnih dioničarskih društava Zagrebačke burze i njima se redovno trguje.

Na dan 31. prosinca 2014. Grupa se sastoji od Matice i šest povezanih društava s područja Republike Hrvatske u većinskom vlasništvu Matice:

2013.

Radnik d.d. Opatija (52,48%)
Trgovina Krk d.d. Malinska (86,15%)
METSS d.o.o. akovec (100 %)
Vraflap d.o.o. Zadar (100 %)
Trgostil d. d. D. Stubica (71,02%)
Trgocentar d. d. Virovitica (52,03%)

2014.

Radnik d.d. Opatija (52,48%)
Trgovina Krk d.d. Malinska (86,15%)
METSS d.o.o. akovec (100 %)
Vraflap d.o.o. Zadar (100 %)
Trgostil d. d. D. Stubica (72,95%)
Trgocentar d. d. Virovitica (52,03%)

BILJEŠKA 2 - SAŽETAK ZNAČAJNIJIH RAČUNOVODSTVENIH POLITIKA

Slijedi prikaz značajnih računovodstvenih politika usvojenih za pripremu ovih konsolidiranih financijskih izvještaja. Ove računovodstvene politike dosljedno su primjenjivane za sva razdoblja uključena u ove izvještaje, osim tamo gdje je drugačije navedeno.

2.1. Osnove sastavljanja

Konsolidirani financijski izvještaji sastavljeni su sukladno Meunarodnim standardima financijskog izvještavanja (MSFI).

Konsolidirani financijski izvještaji Grupe izrađeni su primjenom metode povijesnog troškova koji su promijenjeni zbog:

- obavljene revalorizacije zemljišta i građevinskih objekata u 2004., 2006., 2007. i 2011. godine.
- vrednovanja financijske imovine raspoložive za trgovanje po fer vrijednosti u računima dobiti i gubitka.
- obavljene revalorizacije financijske imovine raspoložive za prodaju do tržne vrijednosti.

Sastavljanje financijskih izvještaja sukladno Meunarodnim standardima financijskog izvještavanja (MSFI) zahtijeva upotrebu određenih ključnih računovodstvenih procjena. Također se od Uprave zahtijeva da se služi prosudbama u procesu primjene računovodstvenih politika Društva. Područja gdje su pretpostavke i procjene značajne za financijske izvještaje prikazana su u Bilježici 4.

2.2. Konsolidacija

Podružnice su sva društva nad kojima Društvo ima kontrolu nad financijskim i poslovnim politikama, što u pravilu uključuje više od pola glasačkih prava. Postojanje i u inak potencijalnih prava glasa koja se mogu iskoristiti ili zamijeniti razmatraju se prilikom procjene da li Društvo ima kontrolu nad drugim poslovnim subjektom. Podružnice su u potpunosti konsolidirane od datuma na koji je kontrola stvarno prenesena na Grupi, te isključene iz konsolidacije od dana gubitka kontrole.

Metoda kupnje koristi se za iskazivanje stjecanja podružnica od strane Društva. Trošak kupnje mjeri se kao fer vrijednost dane imovine, izdanih glavnih instrumenata, te nastalih ili preuzetih obveza na dan kupnje, uvećan za troškove neposredno povezane s kupnjom. Stečajna prepoznatljiva imovina, obveze i potencijalne obveze u poslovnoj kombinaciji inicijalno se mjere po fer vrijednosti na dan stjecanja, neovisno o manjinskom udjelu. Višak troška stjecanja iznad fer vrijednosti udjela Društva u neto stečajnoj imovini podružnice, iskazuje se kao goodwill. Ako je trošak stjecanja manji od fer vrijednosti neto stečajne imovine podružnice, razlika se priznaje izravno u rezervama. Sve transakcije unutar Društva, stanja i nerealizirani dobiti od transakcija unutar društava Društva eliminirani su pri konsolidaciji. Isto tako eliminiraju se i nerealizirani dobiti i gubici, osim ako postoje dokazi o umanjenju vrijednosti prenesene imovine. Prema potrebi, računovodstvene politike podružnica izmijenjene su kako bi se uskladile s politikama koje primjenjuje Društvo.

2.3. Izvještavanje o poslovnim segmentima

Poslovni segment je grupa poslovnih aktivnosti vezanih za proizvode ili usluge koje su podložne određenim rizicima i koristima i razlikuju se od rizika i koristi drugih poslovnih segmenata uz koje je vezana određena imovina. Zemljopisni segment odnosi se na aktivnosti vezane za proizvode ili usluge unutar određenog zemljopisnog okruženja koje su podložne određenim rizicima i koristima i razlikuju se od rizika i koristi segmenata koji posluju u drugim gospodarskim okruženjima. Izvještavanje o poslovnim segmentima provedeno je u

okviru konsolidiranih financijskih izvještaja.

2.4. Strane valute

(a) Funkcionalna i izvještajna valuta

Stavke uklju ene u financijske izvještaje svake pojedine lanice Dru-tva iskazane su u valuti primarnog gospodarskog okruženja u kojem Dru-tvo posluje (funkcionalna valuta). Financijski izvještaji prikazani su u kunama, -to predstavlja funkcionalnu i izvještajnu valutu Dru-tva.

(b) Transakcije i stanja u stranoj valuti

Transakcije u stranim sredstvima pla anja prevode se u funkcionalnu valutu tako da se iznosi u stranim sredstvima pla anja prera unavaju po te aju na dan transakcije. Dobici ili gubici od te ajnih razlika, koji nastaju prilikom podmirenja tih transakcija i prera una monetarne imovine i obveza izrafenih u stranim valutama, priznaju se u ra unu dobiti i gubitka. Službeni te aj hrvatske valute u odnosu na ostale za Dru-tvo zna ajne valute bio je:

Valuta	31. prosinca 2013. g	31. prosinca 2014. g
1 EUR	7,637643 kn	7,661471 kn
1 CHF	6,231758 kn	6,368108 kn
1 USD	5,549000 kn	6,302107 kn

2.5. Nekretnine, postrojenja i oprema

Nekretnine, postrojenja i oprema iskazani su u bilanci po povijesnom tro-ku umanjenom za akumuliranu amortizaciju osim zemlji-ta koje je iskazano po revaloriziranoj vrijednosti. Povijesni tro-ak uklju uje tro-ak koji je izravno povezan sa stjecanjem imovine. Pove anje knjigovodstvene vrijednosti nastalo revalorizacijom zemlji-ta i gra evinskih objekta u 2004., 2006., 2007., 2011. godini iskazano je kao revalorizacijska pri uva u dioni koj glavnici.

Naknadni izdaci uklju uju se u knjigovodstvenu vrijednost imovine ili se, po potrebi, priznaju kao zasebna imovina samo ako će Dru-tvo imati budu e ekonomske koristi od spomenute imovine, te ako se tro-ak imovine mođe pouzdano mjeriti. Svi ostali tro-kovi investicijskog i teku eg odrflavanja terete ra un dobiti i gubitka u financijskom razdoblju u kojem su nastali.

Zemlji-te i imovina u pripremi se ne amortizira. Amortizacija ostale imovine obra unava se primjenom pravocrtne metode u svrhu alokacije tro-ka te imovine tijekom njenog procijenjenog korisnog vijeka uporabe. Amortizacija se obra unava za svako sredstvo sve do potpune amortizacije sredstva ili do rezidualne vrijednosti sredstva ako je zna ajna.

Procijenjeni korisni vijek uporabe i godi-nja stopa amortizacije utvr ene su kako slijedi:

Zgrade	10 - 40 godina	od 2,5% - 10%
Oprema	2 - 10 godina	od 10% - 50%
Transportna sredstva	4 - 5 godina	od 20% ó 25%

Rezidualna vrijednost imovine i korisni vijek uporabe pregledavaju se na svaki datum bilance i po potrebi uskla uju.

U slu aju da je knjigovodstveni iznos imovine ve i od procijenjenog nadoknadivog iznosa, razlika se otpisuje do nadoknadivog iznosa (Bilje-ka 2.7.).

Dobici i gubici nastali prodajom odre uju se usporedbom prihoda i knjigovodstvene vrijednosti sredstva i uklju uju se u ostale dobitke - neto u ra unu dobiti i gubitka.

2.6. Nematerijalna imovina

(a) Goodwill

Goodwill predstavlja razliku izme u fer vrijednosti tro-ka stjecanja i fer vrijednosti udjela Dru-tva u neto prepoznatljivoj imovini ste ene podruhnice na dan stjecanja. Goodwill nastao stjecanjem podruhnica iskazan je u okviru nematerijalne imovine. Zasebno iskazan goodwill godi-nje se provjerava zbog umanjenja vrijednosti, te se iskazuje po tro-ku stjecanja umanjenom za akumulirane gubitke od umanjenja vrijednosti (Bilje-ka 2.7.). Gubici od umanjenja vrijednosti goodwilla se ne ukidaju. Goodwill se alocira na jedinice stvaranja novca za potrebe testiranja umanjenja vrijednosti. Alokacija se provodi na one jedinice stvaranja novca za koje se o ekuje da će imati koristi od poslovnog spajanja u kojem je nastao goodwill. Dru-tvo alocira goodwill na svaki poslovni segment gdje ostvaruje poslovne aktivnosti. Dobici i gubici od prodaje poslovnog subjekta uklju uju knjigovodstvenu vrijednost goodwilla koja se odnosi na prodani Subjekt.

(b) Software

Licence za software kapitaliziraju se na temelju tro-kova stjecanja i tro-kova koji nastaju dovo enjem software-a

(c) Ostala prava

Ostala prava su iskazana po povijesnom tro-ku, imaju ograni en vijek uporabe i iskazuju se po tro-ku umanjenom za akumuliranu amortizaciju. Amortizacija se obra unava pravocrtnom metodom kako bi se alocirao tro-ak ostalih prava tijekom njihovog procijenjenog vijeka uporabe (5 godina).

2.7. Umanjenje vrijednosti nefinancijske imovine

Godi-nje se ispituje umanjenje vrijednosti imovine koja ima neograni en korisni vijek uporabe i koja se ne amortizira. Imovina koja se amortizira pregledava se zbog umanjenja vrijednosti kada doga aji ili promijenjene okolnosti ukazuju na to da knjigovodstvena vrijednost moжда nije nadoknadiva. Gubitak od umanjenja vrijednosti priznaje se kao razlika izme u knjigovodstvene vrijednosti imovine i njenog nadoknadivog iznosa. Nadoknadivi iznos je fer vrijednost imovine umanjena za tro-kove prodaje ili vrijednost imovine u uporabi, ovisno o tome koji je vi-i. Za potrebe procjene umanjenja vrijednosti, imovina se grupira na najnifli nivo kako bi se pojedina no utvrdio nov ani tok (jedinice stvaranja novca). Nefinancijska imovina, osim goodwilla, za koju je iskazan gubitak od umanjenja vrijednosti, provjerava se na svaki datum izvje-tavanja radi mogu eg ukidanja umanjenja vrijednosti.

2.8. Financijska imovina

Financijsku imovinu klasificiramo u sljede e kategorije: financijska imovina po fer vrijednosti u ra unu dobiti i gubitka, financijska imovina raspolofliva za prodaju, te krediti i potraffivanja. Klasifikacija ovisi o svrsi za koju je financijska imovina ste ena. Uprava klasificira financijsku imovinu kod po etnog priznavanja i procjenjuje tu klasifikaciju na svaki datum izvje-tavanja.

(a) Financijska imovina po fer vrijednosti u računu dobiti i gubitka

U ovoj kategoriji nalazi se financijska imovina namijenjena trgovanju. Financijska se imovina klasificira u ovu kategoriju ako je ste ena prvenstveno u svrhu prodaje u kratkom roku koja je kod po etnog priznavanja klasificirana po fer vrijednosti u ra unu dobiti i gubitka. Imovina u ovoj kategoriji klasificirana je kao kratkotrajna imovina.

Financijska imovina iskazana po fer vrijednosti u ra unu dobiti i gubitka po etno se priznaju po fer vrijednosti, a tro-ak transakcije iskazuje se u ra unu dobiti i gubitka. Dobici i gubici nastali promjenama fer vrijednosti ove financijske imovine iskazuju se u ra unu dobiti i gubitka u okviru šostali dobiti /(gubici) - netoō u razdoblju u kojem su nastali.

(b) Krediti i potraživanja

Kredit i potraživanja predstavljaju nederivativnu financijsku imovinu s fiksnim ili odredivim pla anjem koja ne kotira na aktivnom trfii-tu. Iskazana je u okviru kratkotrajne imovine, osim imovine s dospije em duflim od 12 mjeseci nakon datuma bilance. Takva se imovina klasificira kao dugotrajna imovina.

(c) Financijska imovina raspoloživa za prodaju

Financijska imovina raspoloživa za prodaju predstavlja nederivativnu imovinu koja je iskazana u ovoj kategoriji ili nije klasificirana u neku drugu kategoriju. Uklju ena je u dugotrajnu imovinu osim ako Uprava nema namjeru prodati je unutar razdoblja od 12 mjeseci od datuma bilance. Financijska imovina raspoloživa za prodaju iskazuje se po fer vrijednosti. Promjene u fer vrijednosti financijske imovine klasificirane kao raspoložive za prodaju priznaju se u kapitalu u okviru pozicije "revalorizacijske rezerve".

Fer vrijednosti ulaganja koja kotiraju na burzi temelje se na teku im cijenama ponude. Ako trfii-te za neko financijsko sredstvo nije aktivno (kao i za vrijednosnice koje ne kotiraju), Dru-tvo utvr uje fer vrijednost pomo u tehnika procjene vrijednosti koje uzimaju u obzir nedavne transakcije pod uobi ajenim trgova kim uvjetima, te usporedbu s drugim sli nim instrumentima.

Na svaki datum bilance Dru-tvo procjenjuje postoje li objektivni dokazi o umanjenju vrijednosti financijske imovine ili grupe financijskih sredstava. Provjera umanjenja vrijednosti kredita i potraživanja opisana je u Bilje-ci 2.11.

2.9. Najmovi

(a) Društvo je najmodavac

Imovina dana pod poslovni najam amortizira se tijekom o ekivanog vijeka trajanja jednako kao ostala sli na imovina. Prihod od najma evidentira se ravnomjerno tijekom trajanja najma, osim ako ne postoji druga sustavna osnova koja bolje predstavlja vremenski okvir u kojem se su eljavaju korist od najma i amortiziranje imovine dane u najam.

(b) Društvo je najmoprimac

Kad Dru-tvo unajmljuje odre ene nekretnine, postrojenja i opremu pri emu Dru-tvo snosi sve rizike i koristi vlasni-tva najmovi se klasificiraju kao financijski najmovi. Financijski najmovi se kapitaliziraju na po etku najma prema fer vrijednosti unajmljene nekretnine ili sada-nje vrijednosti minimalne najamnine ovisno o tome -to je nifle. Svako pla anje razvrstava se na obveze i financijske rashode. Kamatni rashodi iskazuju se u ra unu dobiti i gubitka tijekom razdoblja najma. Unajmljena imovina amortizira se po korisnom vijeku upotrebe sredstva ili trajanju najma ovisno o tome -to

je kra e. Najmovi u kojima Dru-tvo ne snosi bitan udio rizika i koristi vlasni-tva klasificiraju se kao operativni najmovi. Pla anja po osnovi operativnih najмова iskazuju se u ra unu dobiti i gubitka u razdoblju trajanja najma.

2.10. Zalihe

Zalihe se iskazuju po tro-ku nabave. Tro-ak nabave sadrfl i sve tro-kove vezane za nabavu robe i izra unava se na temelju ponderiranih prosje nih nabavnih cijena. Neto ostvariva vrijednost predstavlja procjenu prodajne cijene u redovnom tijeku poslovanja umanjenu za varijabilne tro-kove prodaje. Prema potrebi obavlja se ispravak vrijednosti o-te enih zaliha te zaliha kojima je pro-ao rok upotrebe.

2.11. Potraživanja od kupaca i potraživanja po kreditima

Potraživanja od kupaca po etno se priznaju po fer vrijednosti, a naknadno se mjere umanjena za ispravak vrijednosti. Ispravak vrijednosti potraživanja od kupaca provodi se kada postoje objektivni dokazi da Dru-tvo ne e mo i naplatiti sva svoja potraživanja u skladu s dogovorenim uvjetima. Zna ajne financijske pote-ko e dufnika, vjerojatnost dufnikovog ste aja te neizvr-enje ili propusti u pla anjima, smatraju se pokazateljima umanjena vrijednosti potraživanja od kupaca. Iznos ispravka vrijednosti utvr uje se kao razlika izme u knjigovodstvene vrijednosti i nadoknadivog iznosa potraživanja. Iznosi ispravka vrijednosti potraživanja iskazuju se u ra unu dobiti i gubitka u okviru ostalih tro-kova poslovanja.

2.12. Novac i novčani ekvivalenti

Novac i nov ani ekvivalenti obuhva aju gotovinu, depozite kod banaka po vi enju.

2.13. Posudbe

Posudbe se po etno priznaju po fer vrijednosti, umanjenoj za tro-kove transakcije. U budu im razdobljima, posudbe se iskazuju po amortiziranom tro-ku; sve razlike izme u primitaka (umanjenih za tro-kove transakcije) i otkupne vrijednosti priznaju se u ra unu dobiti i gubitka tijekom razdoblja trajanja posudbe, koriste i metodu efektivne kamatne stope.

Posudbe se klasificiraju kao kratkoro ne obveze, osim ako Dru-tvo ima bezuvjetno pravo odgoditi podmirenje obveze najmanje 12 mjeseci nakon datuma bilance.

2.14. Odgođeni porez na dobit

Iznos odgo enog poreza obra unava se metodom bilan ne obveze, na privremene razlike izme u porezne osnovice imovine i obveza i njihove knjigovodstvene vrijednosti u financijskim izvje-tajima. Me utim, odgo eni porez se ne priznaje ako proizlazi iz po etnog priznavanja imovine ili obveza u transakciji koja nije poslovno spajanje i koje u vrijeme transakcije ne utje e na ra unovodstvenu dobit niti na oporezivu dobit (porezni gubitak).

2.15. Primanja zaposlenih

(a) Obveze za mirovine i ostale obveze nakon umirovljenja

U toku redovnog poslovanja prilikom isplata pla a Dru-tva u ime svojih zaposlenika koji su lanovi obveznih mirovinskih fondova obavlja redovita pla anja doprinosa sukladno zakonu. Obvezni mirovinski doprinosi fondovima iskazuju se kao dio tro-ka pla a kada se obra unaju. Dru-tvo nema dodatni mirovinski plan te stoga nema nikakvih drugih obveza u svezi s mirovinama zaposlenika.

(b) Otpremnine

Obveze za otpremnine se priznaju kad Dru-tvo prekine radni odnos zaposlenika prije normalnog datuma umirovljenja ili odlukom zaposlenika da dragovoljno prihvati prekid radnog odnosa u zamjenu za naknadu. Dru-tvo priznaje obveze za otpremnine kada je dokazivo preuzelo obvezu da prekine radni odnos sa sada-njim zaposlenicima, na osnovu detaljnog formalnog plana bez mogu nosti da od njega odustane ili osigurava otpremnine kao rezultat ponude da potakne dragovoljno raskidanje radnog odnosa.

(c) Kratkoročna primanja zaposlenih

Dru-tvo priznaje rezerviranje za bonuse kada postoji ugovorna obveza ili praksa iz pro-losti na temelju koje je nastala izvedena obveza.

2.16. Rezerviranja

Rezerviranja za tro-kove garancija i sudske sporove priznaju se ako Dru-tvo ima sada-nju zakonsku ili izvedenu obvezu kao posljedicu pro-log doga aja, ako je vjerojatno da e biti potreban odljev resursa radi podmirivanja obveze, te ako se iznos obveze mođe pouzdano procijeniti.

Rezerviranja se mjere po sada-njoj vrijednosti tro-kova za koje se o ekuje da e biti potrebni za podmirenje obveze, kori-tenjem diskontne stope prije poreza, koja odrađava teku e trffi-ne procjene vremenske vrijednosti novca kao i rizike koji su specifi ni za navedenu obvezu. Iznos rezerviranja pove a se u svakom razdoblju da se odrazi proteklo vrijeme.

2.17. Priznavanje prihoda

Prihodi se sastoje od fer vrijednosti primljene naknade ili potrađivanja za prodanu robu ili usluge tijekom redovnog poslovanja Dru-tva. Prihodi su iskazani u iznosima koji su umanjani za porez na dodanu vrijednost, procijenjene povrate, rabate i diskonte i nakon eliminacije prodaje unutar Dru-tva. Prihodi se priznaju kako slijedi:

(a) Prihodi od prodaje proizvoda i robe

Prihodi od veleprodaje robe smatraju se prihodom u trenutku kada Dru-tvo obavi isporuke proizvoda ili robe kupcu, kada kupac prihvati isporu ene proizvode ili robu i kada je naplativost nastalih potrađivanja relativno sigurna. Prihodi od maloprodaje robe priznaju se u trenutku prodaje robe kupcu. Prihodi od maloprodaje uglavnom se ostvaruju u gotovini ili putem kreditnih kartica. Iskazani prihodi uklju uju naknade za kreditne kartice koje se iskazuju u okviru ostalih tro-kova poslovanja.

(b) Prihodi od usluga

Prihodi od usluga priznaju se u razdoblju u kojem su usluge obavljene, prema stupnju dovr-enosti, na osnovu udjela stvarno obavljenih usluga u odnosu na ukupne usluge koje se trebaju obaviti.

(c) Prihod od kamata

Prihodi od kamata priznaju se na vremenski proporcionalnoj osnovi koriste i metodu efektivne kamatne stope.

(d) Prihod od dividendi

Prihodi od dividendi priznaju se kada je ustanovljeno pravo na isplatu dividende.

BILJEŠKA 3 - UPRAVLJANJE FINANCIJSKIM RIZIKOM**3.1. Čimbenici financijskog rizika**

Aktivnosti koje Grupa obavlja izlađu je raznim financijskim rizicima: valutnom riziku, kreditnom riziku, riziku likvidnosti, kamatnom riziku nov anog toka i riziku fer vrijednosti kamatne stope. Dru-tvo nema formalni program upravljanja rizicima, me utim, cjelokupno upravljanje rizicima obavlja Odjel financija Dru-tva.

(a) Valutni rizik

Dru-tvo ve inu prihoda ostvaruje na doma em trffi-tu u hrvatskim kunama te za ovaj dio ne postoji rizik izlofenosti promjeni te ajeva inozemnih valuta. Me utim, nabavu materijala i robe Grupa jednim dijelom ostvaruje na inozemnom trffi-tu. Zbog toga je Grupa izlofena valutnom riziku koji proizlazi iz raznih promjena te ajeva stranih valuta vezanih uglavnom uz euro i mogu utjecati na budu e poslovne rezultate i nov ane tokove. U ovom dijelu Grupa ne koristi derivativne instrumente za aktivnu za-titu od izlofenosti valutnom riziku.

(b) Kreditni rizik

Kratkotrajna imovina Grupe koja može dovesti do kreditnog rizika sastoji se uglavnom od novih sredstava, potraživanja od kupaca i ostalih potraživanja. Grupa nema značajnu koncentraciju kreditnog rizika. Prodajne politike Grupe osiguravaju da se prodaja obavlja kupcima koji imaju odgovarajuću kreditnu povijest. Ostali dio potraživanja od kupaca nije značajan zbog disperzije na vrlo veliki broj kupaca, pojedinačno malih stanja, te strogih mjera naplate i isporuke od strane Grupe. Dio potraživanja Grupa osigurava mjenicama i zadužnicama. Grupa primjenjuje politike koje ograničavaju visinu izloženosti kreditnom riziku prema bilo kojoj financijskoj ustanovi.

(c) Rizik likvidnosti

Razborito upravljanje rizikom likvidnosti podrazumijeva održavanje dostatne količine novca, osiguravanje raspoloživosti financijskih sredstava adekvatnim iznosom ugovorenenih kreditnih linija i sposobnost podmirenja svih obveza. Cilj Grupe je održavanje fleksibilnosti financiranja na način da ugovorene kreditne linije budu dostupne. Odjel financija redovito prati razinu dostupnih izvora novih sredstava.

(d) Kamatni rizik novčanog toka i rizik fer vrijednosti kamatne stope

Budući da Grupa ima značajnu imovinu koja ostvaruje prihod od kamata, prihodi Grupe i novi tok iz poslovnih aktivnosti mogu biti u značajnoj mjeri ovisni o promjenama tržišnih kamatnih stopa.

Kamatni rizik Grupe može proizaći i iz dugoročnih kredita. Krediti odobreni po promjenjivim stopama izlažu Grupu riziku kamatne stope novčanog toka. Krediti odobreni po fiksnim stopama izlažu Grupu riziku fer vrijednosti kamatne stope. Grupa ne koristi derivativne instrumente za aktivnu zaštitu od izloženosti kamatnog rizika novčanog toka i rizika fer vrijednosti kamatne stope.

BILJEŠKA 4 - KLJUČNE RAČUNOVODSTVENE PROCJENE

Procjene se kontinuirano vrednuju i zasnivaju se na iskustvu i drugim imbenicima, uključujući i očekivanja budućih događaja za koje se smatra da su prihvatljiva pod postojećim okolnostima. Grupa izrađuje procjene i stvara pretpostavke vezane za budućnost. Proizvedene računovodstvene procjene su, po definiciji, u rijetkim slučajevima izjednačene sa stvarnim rezultatima. U nastavku se navode procjene i pretpostavke koje bi mogle uzrokovati značajan rizik usklađivanja knjigovodstvenih iznosa imovine i obveza u sljedećoj financijskoj godini.

4.1. Procjena fer vrijednosti

Fer vrijednost financijskih instrumenata kojima se trguje na aktivnim tržištima temelji se na kotiranim tržišnim cijenama na dan bilance. Kotirana tržišna cijena koja se koristi za utvrđivanje fer vrijednosti financijske imovine predstavlja tekuću cijenu ponude. Fer vrijednost financijskih instrumenata kojima se ne trguje na aktivnom tržištu određena je uporabom tehnika procjena vrijednosti. Grupa koristi različite metode i utvrđuje pretpostavke koje se temelje na tržišnim uvjetima na dan bilance.

Smatra se da je nominalna vrijednost potraživanja od kupaca umanjena za ispravak vrijednosti i obveza prema dobavljačima približno jednaka njihovoj fer vrijednosti.

4.2. Procjena umanjenja vrijednosti goodwilla

Goodwill se godišnje provjerava zbog umanjenja vrijednosti u skladu s računovodstvenom politikom navedenom u Bilježici 2.7. Nadoknadivi iznosi jedinica koje stvaraju novac utvrđuju se na osnovi izračuna vrijednosti u uporabi. Ovi izračuni zahtijevaju korištenje procjena.

BILJEŠKA 5 - PRIHODI

(u kunama)	2013.	2014.
Prihodi od prodaje:		
Prihodi od prodaje u zemlji	175.179.821	172.045.728
Prihodi od prodaje u inozemstvu	6.578.014	7.420.966
Prihodi od prodaje robe u zemlji	856.773.303	864.691.615
Ostali poslovni prihodi / i /	64.291.484	69.876.314
	1.102.822.622	1.114.034.623
/ i / Ostali poslovni prihodi:		
Prihodi po naplaćenim otpisanim potraživanjima	3.371.843	1.977.260
Prihodi od odobrenih rabata	40.636.935	44.611.774
Prihodi od ukidanja rezervacija i naknadno naplaćenih	1.314.309	3.557.762
Prihodi od inventurnih viškova	1.000.824	2.147.162
Ostali poslovni prihodi	17.967.573	17.582.356
Ukupno ostali poslovni prihodi	64.291.484	69.876.314

BILJEŠKA 6 – TROŠKOVI SIROVINA I MATERIJALA

(u kunama)	2013.	2014.
Sirovine i materijal	94.777.068	100.450.399
Energija	28.762.760	27.343.075
Rezervni dijelovi i sitni inventar	2.268.984	2.395.045
Ukupno troškovi sirovine i materijala	125.808.812	130.188.519

BILJEŠKA 7 – TROŠKOVI VANJSKIH USLUGA

(u kunama)	2013.	2014.
Troškovi usluga (prijevozne i HPT)	9.710.125	11.931.615
Usluge održavanja i servisne usluge	7.178.940	9.410.494
Usluge zakupa	6.283.310	13.429.138
Usluge promidžbe	2.807.349	3.141.087
Intelektualne i osobne usluge	2.122.063	2.896.262
Komunalne usluge	3.704.264	4.624.285
Ostali vanjski troškovi	11.709.587	2.030.451
Ukupno vanjskih usluga	43.515.638	47.463.332

BILJEŠKA 8 – NABAVNA VRIJEDNOST PRODANE ROBE

(u kunama)	2013.	2014.
Troškovi prodane robe	693.565.253	696.297.090
Ukupno prodane robe	693.565.253	696.297.090

BILJEŠKA 9 – TROŠKOVI ZAPOSLENIH

(u kunama)	2013.	2014.
Neto plaće	83.760.834	86.604.697
Porez i doprinosi iz plaća	28.139.081	28.788.588
Doprinosi na plaću	16.952.730	19.332.887
Ukupno troškovi zaposlenih	128.852.645	134.726.172

Na dan 31.12.2014. Grupa ima 2.047 zaposlenih, a na bazi sati rada 1.941 (u 2013.: 1.932).

BILJEŠKA 10 – AMORTIZACIJA

Ukupnu obračunatu amortizaciju od 32.652.186 kn čini amortizacija dugotrajne nematerijalne imovine u iznosu od: 476.980 kn (2013.: 351.294), te amortizacija dugotrajne materijalne imovine u iznosu od: 32.175.206 kn (2013.: 32.998.542). Za iznos amortizacije revaloriziranih sredstava umanjena je revalorizacijska rezerva, te je kao takva neutralna na rezultat tekućeg razdoblja.

BILJEŠKA 11 – OSTALI TROŠKOVI

(u kunama)	2013.	2014.
Dnevnice za putovanja i putni troškovi	206.058	190.925
Naknade troškova zaposlenima, darovi i pomoći	15.613.371	15.662.111
Naknade članovima nadzora poduzeća	487.242	464.611
Troškovi reprezentacije	258.882	259.202
Troškovi premija osiguranja	2.310.869	2.046.698
Bankarske usluge i troškovi platnog prometa	3.479.299	3.603.243
Doprinosi i članarine	2.360.792	2.461.269
Porezi koji ne ovise o poreznom rezultatu	730.890	690.552
Takse	25.093	39.867
Ostali nematerijalni troškovi	3.473.519	3.863.724
Ukupno ostali troškovi	28.946.015	29.282.203

BILJEŠKA 12 – USKLAĐENJE VRIJEDNOSTI DUGOTRAJNE I KRATKOTRAJNE IMOVINE

Troškove vrijednosnog usklađenja kratkotrajne imovine čine vrijednosna usklađenja po osnovi ispravka vrijednosti potraživanja od kupaca za isporu gena i obavljenе usluge, ako je od dospelja potraživanja do kraja poreznog razdoblja proteklo više od 90 dana, a ista nisu naplaćena do petnaestog dana prije dana podnošenja porezne prijave, te ostala vrijednosna usklađenja po potraživanjima koja su utuflena. U 2014. godini obračunati su troškovi za usklađenje vrijednosti kratkotrajne imovine u iznosu do 13.947.675 kn (u 2013.: 3.987.254 kn).

BILJEŠKA 13 – REZERVIRANJA

Društvo priznaje rezerviranje za neiskorištene godišnje odmore na neto principu kao razliku po etnog i završnog stanja obveza za neiskorištene godišnje odmore za koje se očekuje da će biti plaćeni kao kratkoročna obveza, uz evidentiranje razlike u iznosu od 563.688 kn (u 2013.: 574.546 kn).

BILJEŠKA 14 – OSTALI POSLOVNI RASHODI

(u kunama)	2013.	2014.
Naknadno utvrđeni troškovi poslovanja	223.030	94.932
Troškovi naknadno odobrenih rabata	2.800.899	2.691.718
Manjkovi i provalne krađe	230.010	255.491
Troškovi nabavne vrijednosti prodanih sirovina i materijala	2.655.300	874.909
Ostali poslovni rashodi	769.270	589.963
Ukupno ostali poslovni rashodi	6.678.509	4.507.013

BILJEŠKA 15 – NETO FINANCIJSKI PRIHODI

(u kunama)	2013.	2014.
Financijski prihodi		
Kamate od kredita i depozita	5.683.727	4.930.946
Prihodi od udjela u dobiti	2.493.638	3.878.823
Pozitivne tečajne razlike	505.669	669.280
Prihodi od prodaje vrijednosnih papira	98.794	714.350
Ostali financijski prihodi	58.612	8.796
	8.840.440	10.202.195
Financijski rashodi		
Kamate na kredite	5.044.151	3.783.061
Negativne tečajne razlike	27.128	581.363
Nerealizirani gubici	98.659	137.743
Gubici od prodaje dionica	65.812	260.013
	5.235.750	4.762.180
Neto financijski prihodi	3.604.690	5.440.015

BILJEŠKA 16 – UDIO U DOBITI/ GUBITKU OD PRIDRUŽENIH PODUZETNIKA

Na ovoj poziciji u konsolidiranim izvještajima Grupe priznato je povećanje ulaganja na ime udjela u dobiti poduzetnika u kojem Grupa ima značajan utjecaj na pridruženog poduzetnika (posjeduje između 20 i 50% dionica pridruženog poduzetnika – Pogača Babin Kuk d.o.o. s udjelom od 33,33%, a dionice nisu razvrstane u financijsku imovinu koja se drži za trgovanje. Ulaganja koja se obračunavaju metodom udjela, a koja su po etno priznata po trokrajnom stjecanju, ali se kasnije knjigovodstvena vrijednost tog ulaganja usklađuje (povećava ili smanjuje) za promjene udjela Grupe u neto imovini pridruženog trgovačkog društva. Na ovoj poziciji iskazano je povećanje ulaganja u neto iznosu od 68.866 kn (u 2013.g.: 78.657 kn).

BILJEŠKA 17 – POREZ NA DOBIT

(u kunama)	2013.	2014.
Dobit prije oporezivanja	40.473.564	31.044.621
Neoporezivi prihodi	(41.106.341)	(38.475.650)
Porezno nepriznati rashodi	3.091.206	1.712.262
Neoporezivi gubitak	(957.961)	7.340.257
Korigirana porezna osnovica	1.500.468	1.621.490
Obveza poreza na dobit za tekuću godinu (20%)	300.094	324.298

U skladu s lokalnim propisima, porezna uprava može u bilo koje doba pregledati knjige i evidencije Društva u razdoblju od 3 godine nakon isteka godine u kojoj je porezna obveza iskazana, te može uvesti dodatne porezne obveze i kazne. Uprava Društva nije upoznata sa okolnostima koje bi mogle dovesti do potencijalnih značajnih obveza u tom pogledu.

BILJEŠKA 18 – NEMATERIJALNA IMOVINA

/ u kunama /	Goodwile	Licence	Ostala imovina	Ukupno
Nabavna vrijednost				
Stanje 1.1.2014.	10.191.418	6.316.282	148.114	16.655.814
Nova nabava	1.476.450	1.435.158	-	2.911.608
Rashod i prijenos		(59.233)	(8.556)	(67.789)
Stanje 31.12.2014.	11.667.868	7.692.207	139.558	19.499.633
Ispravak vrijednosti				
Stanje 1. 1. 2014.		2.571.698	48.365	2.620.063
Amortizacija 2014.		476.980	39.180	516.160
Rashod		(32.294)	-	(32.294)
Stanje 31.12.2014.		3.016.384	87.545	3.103.929
Sada-nja vrijednost stanje 31.12.2014.	11.667.868	4.675.823	52.013	16.395.704
Sada-nja vrijednost stanje 1.1.2014.	10.191.418	3.744.584	99.749	14.035.751

/ i / Vi-ak tro-ka stjecanja iznad fer vrijednosti Dru-tva u neto ste enoj imovini podružnice Vraflap d.o.o. Zadra, kao i Trgocentra d.d. Virovitice u postupku konsolidacije iskazuje se kao goodwill.

/ ii / U prethodnim godinama izvr-eno je ulaganje na tu im nekretninama - u zakupljenom poslovnom prostoru, te je isto iskazano kao nematerijalna imovina po tro-ku nabave, kao i nabava licenci i ra unalnih programa.

BILJEŠKA 19 – MATERIJALNA IMOVINA

Pozicija	Zemljište	Građevinski objekti	Postrojenja i oprema	Ostala mat. imovina	Ukupno
Nabavna vrijednost					
Stanje 1.1.2014.	31.730.688	352.090.001	226.607.429	3.836.974	614.265.092
Nabava materijalne imovine	9.825.086	9.523.338	6.711.417	1.393.904	27.453.745
Pove anje prijenosom	-	-	-	-	-
Rashodovanje i prodaja	(1.042.934)	(3.174.363)	(6.648.997)	(298.598)	(11.164.892)
Revalorizacija	-	(7.997.539)	-	-	(7.997.539)
Stanje 31.12. 2014.	40.512.840	350.441.437	226.669.849	4.932.280	622.556.406
Ispravak vrijednosti					
Stanje 1.1.2014.	-	192.834.667	201.489.155	5.709	394.329.531
Obra unata amortizacija	-	12.968.107	11.800.004	32	24.768.143
Ispravak vrijedn. rash. imov.	-	(44.670)	(6.491.633)	-	(6.536.303)
Ukidanje revalorizacije	-	-	-	-	-
Stanje 31.12.2014.	-	205.758.104	206.797.526	5.741	412.561.371

Revalorizacija

Nabavna vrijednost	Zemljište	Građevinski objekti	Postrojenja i oprema	Ostala mat. imovina	Ukupno
Stanje 1.1.2014.	50.909.156	82.190.750	13.094.368		146.194.274
Nova revalorizacija	-	-	-		-
Ukidanje revalorizacije	-	-	(35.660)		(35.660)
Stanje 31.12. 2014.	50.909.156	82.190.750	13.058.708		146.158.614
Ispravak vrijednosti					
Stanje 1.1.2014.	-	4.897.147	13.086.814		17.983.961

Ukidanje revalorizacije	-	331.846	-		331.846
Ispravak vrij.rash.imov.	-	-	(35.660)		(35.660)
Stanje 31.12.2014.	-	5.228.993	13.051.154		18.280.147
Sadašnja vrijednost 31.12.2014.	91.421.996	221.645.090	19.879.877	4.926.539	337.873.502
Sadašnja vrijednost 1.1.2014.	82.639.844	236.548.937	25.125.828	3.831.265	348.145.874

/ i / U 2014. završena su značajna ulaganja u dugotrajnu materijalnu imovinu u Matici kao i gotovo svim jedinicama Grupe gdje su uložena značajna sredstva u proizvodne i prodajne objekte i opremu. Najznačajnije ulaganje je ulaganje u ukupnom iznosu od 12.523.368 kn u građevinske objekte i opremu trgovine Društva METSS, a koje je stavljeno u uporabu krajem 2014. godine.

/ ii / Kao sredstvo osiguranja dugoročnih kredita založena je dugotrajna materijalna imovina u Virovitici, te Zadru.

BILJEŠKA 20 – ULAGANJE U NEKRETNINE

/ u kunama /	Zemljište	Građevine	Ukupno
Nabavna vrijednost			
Stanje 1.1.2014.	16.736.136	109.155.631	125.891.767
Nova nabava	-	-	-
Rashod i prijenos	-	-	-
Stanje 31.12.2014.	16.736.136	109.155.631	125.891.767
Ispravak vrijednosti			
Stanje 1.1.2014.	-	80.927.735	80.927.735
Amortizacija 2014.	-	7.083.676	7.083.676
Rashod	-	-	-
Stanje 31.12.2014.	-	88.011.411	88.011.411
Sadašnja vrijednost stanje 31.12.2014.	16.736.136	21.144.220	37.880.356
Sadašnja vrijednost stanje 1.1.2014.	16.736.136	28.227.896	44.964.032

/ i / Ulaganje u nekretnine obuhvaća nekretnine na području Međimurja, Opatije i Virovitice. Većim dijelom radi se o nekretninama koja su u najmu povezanog društva METSS d.o.o. Čakovec, a manjim dijelom daju se i ostalim korisnicima.

/ ii / Ulaganje se vodi po metodi troškova ulaganja. Obratna amortizacija provodi se po istoj metodi kao i za sredstva koje Društvo koristi za vlastitu djelatnost. Obratna amortizacija ulaganja u nekretnine koje se daju u najam u 2014. godini iznosi 7.083.676 kn (u 2013: 8.370.754 kn).

/iii/ Troškovi održavanja nekretnina kojim se produžava njihov ekonomski vijek trajanja kapitalizirani su i prikazani su kao povećanje vrijednosti ulaganja.

BILJEŠKA 21– DUGOTRAJNA FINANCIJSKA IMOVINA

(u kunama)	2013.	2014.
Dionice i udjeli u povezanim dru-tvima / i /	-	
Sudjeluju i interesi (udjeli) /ii/	6.291.751	7.458.417
Dani zajmovi, depoziti i sl.	53.377	47.945
Ulaganja u vrijednosne papire	944.860	24.000
Ostala dugotrajna financijska imovina	35.500	35.500
Ulaganja koja se obra unavaju metodom udjela /iii/	1.568.757	1.558.966
Ukupno dugotrajna financijska imovina	8.894.245	9.124.828

/ i / U okviru pozicije dionice i udjeli u povezanim dru-tvima iskazano je ulaganje po metodi tro-ka ulaganja u dionice Radnik d.d. Opatija za stjecanje 52,48 % ukupne vrijednosti temeljnog kapitala tog dru-tva, ulaganje u Trgovinu Krk d.d. Malinska za stjecanje 86,15 % temeljnog kapitala tog dru-tva, te ulaganje u dru-tvo METSS d.o.o. akovec u kojem dru-tvo ima 100% udjela u temeljnom kapitalu, ulaganje u dru-tvu Vraflap d.o.o. Zadar u kojem dru-tvo ima 100% udjela u temeljnom kapitalu, kao i ulaganje u dru-tvo Trgostil d.d. Donja Stubica za stjecanje 72,95% temeljnog kapitala tog dru-tva. U toku 2011. godine Dru-tvo je iskazalo ulaganje u dru-tvo Trgocentar d.d. Virovitica za stjecanje 52,03% temeljnog kapitala tog dru-tva. U procesu konsolidacije ove vrijednosti u iznosu od 70.565.671 kn su eliminirane.

/ ii / Za ulaganja u dionice koje kotiraju na burzi na dan 31.12.2014. provedeno je uskla enje s trfnom cijenom, te je iskazan neto iznos od 24.000 kn .

/ iii / U okviru ove pozicije financijske imovine iskazuju se ulaganja koja se obra unavaju metodom udjela, a koja su po etno priznata po tro-ku stjecanja, ali se kasnije knjigovodstvena vrijednost tog ulaganja uskla uje (pove ava ili smanjuje) za promjene udjela Grupe u neto imovini trgova kog dru-tva u koje je izvr-eno ulaganje, a u kojem Grupa ima zna ajan utjecaj na pridruženog poduzetnika (posjeduje izme u 206 50 % dionica öpridruženog poduzetnikaö), a dionice nisu razvrstane u financijsku imovinu koja se drfli za trgovanje. Na ovoj poziciji iskazano je ulaganje u Poga u Babin Kuk d.o.o. U 2014. godini priznato je pove anje ulaganja na ime udjela u dobiti i gubitku navedenih pravnih osoba u neto iznosu od 68.866 kn (u 2013.g.: 78.657 kn).

Neto knjigovodstvena vrijednost kao razlika imovine i obveza, te neto dobit teku e godine svakog od povezanog dru-tva prikazana je za 2014. godinu i usporedno za 2013.godinu u nastavku kako slijedi:

Naziv dru-tva:	2013. godina		2014. godina	
	Neto knjig. vrijednost	Dobit teku e godine	Neto knjig. vrijednost	Dobit teku e godine
Radnik d.d. Opatija	42.965.818	151.178	42.783.399	355.152
Trgostil d.d. Donja Stubica	64.099.105	1.327.337	59.689.301	(4.409.804)
Trgovina Krk d.d. Malinska	106.611.390	15.100.146	110.337.976	17.650.167
METSS d.o.o. akovec	58.767.487	10.871.802	70.896.296	12.128.809
Trgocentar d.d. Virovitica	13.824.623	957.961	11.959.312	(2.154.022)
Vraflap d.o.o. Zadar	2.597.543	(1.476.450)	1.821.112	(776.431)
	288.865.966	26.931.974	297.487.396	22.793.871

BILJEŠKA 22 – ODGOĐENA POREZNA IMOVINA

(u kunama)	2013.	2014.
Odgo ena privremena razlika poreza na dobit	419.248	294.054
Ukupno odgođena porezna imovina	419.248	294.054

Na ovoj poziciji u 2008. godini iskazani su u inci privremenih poreznih razlika za rashode koji jo–nisu porezno priznati te uve avaju poreznu osnovicu u iznosu od 1.141.847 kn po osnovi nerealiziranog gubitka od 5.709.234 kn, od ega se na kratkoro ne vrijednosne papire odnosi 3.977.938 kn, dok se na dugoro ne vrijednosne papire odnosi 1.731.296 kn za koji iznos nisu bile dostatne revalorizacijske rezerve. Iznos odgo enog poreza pove ava dobit teku e godine i nije raspodjeljiv dioni arima.

(u kunama)	Porezna osnovica	2014.
Stanje odgo ene porezne imovine 01.01.2014.		419.248
Pove anje porezne imovine	137.743	27.549
Smanjenje porezne imovine	(763.714)	(152.743)
Stanje odgo ene porezne imovine 31.12.2014.	(625.971)	294.054

Na ovoj poziciji u 2014. godini iskazani su u inci privremenih poreznih razlika za rashode koji jo–nisu porezno priznati te uve avaju poreznu osnovicu u iznosu od 137.743 kn, dok se smanjenje odnosi na realizirane, a prethodno nepriznate gubitke u iznosu od 763.714 kn. Neto efekat smanjenja na odgo enu poreznu imovinu iznosi 125.194 kn.

BILJEŠKA 23– NOVAC

(u kunama)	2013.	2014.
firo ra un i blagajna	8.172.713	8.028.814
Devizni ra un	538.424	313.798
Ukupno novac	8.711.137	8.342.612

Imovina u obliku novca iskazana je u kunama. Ra uni u bankama koji glase na inozemna sredstva pla anja iskazana su u hrvatskoj valutnoj jedinici pomo u srednjeg te aja Hrvatske Narodne banke na dan bilance.

BILJEŠKA 24 – POTRAŽIVANJA OD KUPACA I OSTALA POTRAŽIVANJA

(u kunama)	2013.	2014.
Pottraffivanja od kupaca /i/	62.803.210	60.056.573
Ostala pottraffivanja /ii/	19.174.769	16.621.416
Ukupno pottraffivanja od kupaca i ostala pottraffivanja	81.977.979	76.677.989

/ i / Potraživanja od kupaca

(u kunama)	2013.	2014.
Potraživanja od kupaca u zemlji	96.028.139	96.021.084
Potraživanja od kupaca u inozemstvu	1.370.173	1.676.526
Ispravak vrijednosti utuženih i spornih potraživanja od kupaca	(34.595.102)	(37.641.037)
Ukupno potraživanja od kupaca	62.803.210	60.056.573

Potraživanja od kupaca iskazana su u visini neto fakturirane vrijednosti korigirane za vrijednosno usklađenje dospjelih i rizičnih potraživanja. U bilanci za 2014. godinu iskazan je ispravak vrijednosti potraživanja od kupaca u iznosu od 37.641.037 kn (u 2013: 34.595.102 kn), od čega na teret poslovnih prihoda tekuće godine u iznosu od 13.947.675 kn (u 2013: 3.987.254 kn). U 2014. godini proveden je definitivni otpis - iskrijenje potraživanja od utuženih i spornih potraživanja od kupaca kod kojih je zaključen stečajni postupak ili završen postupak likvidacije i izvršeno brisanje iz sudskog registra i po kojima nije izgledna bilo kakva naplata.

/ ii / Ostala potraživanja

(u kunama)	2013.	2014.
Potraživanja od sudjelujućih poduzetnika	2.859.096	2.760.880
Potraživanja od zaposlenih	5.880.537	3.385.680
Potraživanja od države i dr. institucija	8.174.703	8.696.455
Ostala potraživanja	2.260.433	1.778.401
Ukupno ostala potraživanja	19.174.769	16.621.416

BILJEŠKA 25 – ZALIHE

(u kunama)	2013.	2014.
Sirovine i materijal	37.273.907	23.224.501
Gotovi proizvodi	3.293.727	4.245.428
Trgovna roba	97.645.295	111.759.837
Dani predujmovi za zalihe	489.619	300.390
Ukupno zalihe	138.702.548	139.530.156

Zalihe se iskazuju po trošku nabave ili neto otkupnoj prodajnoj vrijednosti, ovisno o tome koja je niža. Na svaki dan bilance obavlja se provjera otkupnih zaliha i zaliha kojima je predočio rok upotrebe.

Po etkom 2015. godine dani predujmovi su zatvoreni isporukom materijala i robe od strane dobavljača.

BILJEŠKA 26 - KRATKOTRAJNA FINANCIJSKA IMOVINA

(u kunama)	2013.	2014.
Ulaganja u vrijednosne papire	1.544.814	1.045.561
Dani zajmovi, depoziti i slično	128.160.075	148.171.500
Ostala financijska imovina	56.353	6.079.831
Ukupno kratkotrajna financijska imovina	129.761.242	155.296.892

/ i / Ulaganje u dionice namijenjene trgovanju evidentirano je po metodi fer vrijednosti. Dobitak ili gubitak koji proizlazi iz promjene fer vrijednosti financijske imovine priznat je u razdoblju od početka do kraja godine. Neto nabavna cijena ulaganja u dionice namijenjenih za trgovanje je 3.091.384 kn (u 2013.: 4.100.032 kn).

/ ii / Kratkotrajni depoziti kod banaka sastoje se od potraživanja po depozitima nominiranim u kunama i devizama kod financijskih organizacija sa rokom naplate do godinu dana.

BILJEŠKA 27 - PLAĆENI TROŠKOVI BUDUĆEG RAZDOBLJA I NEDOSPJELA NAPLATA PRIHODA

U okviru ove pozicije u iznosu od 435.722 kn (u 2013: 604.252 kn) iskazani su razgraničeni unaprijed plaćeni troškovi: zakupa, pretplate i sl., te obračunati superrabati prema ugovorima s dobavljačima.

BILJEŠKA 28- KAPITAL

(u kunama)	Temeljni kapital	Kapitalna dobit	Vlastite dionice	Ukupno
Stanje 1. siječnja 2013.	42.000.000	-	-	42.000.000
Povećanje temeljnog kapitala	14.700.000	-	-	14.700.000
Kupnja vlastitih dionica	-	-	-	-
Stanje 31. prosinca 2013.	56.700.000	-	-	56.700.000
Povećanje temeljnog kapitala	13.650.000	-	-	13.650.000
Prodaja vlastitih dionica	-	-	-	-
Stanje 31. prosinca 2014.	70.350.000	-	-	70.350.000

Temeljni kapital Društva na dan 31. prosinca 2013. godine iznosi 56.700.000 kuna, a podijeljen je u 105.000 dionica. Nominalna vrijednost jedne dionice iznosi 540 kuna. Sve izdane dionice su u potpunosti plaćene. Društvo u svom portfelju nema vlastitih dionica.

Uprava Društva predložila je, a Skupština Društva prihvatila, da se sukladno Zakonu o porezu na dobit za iznos od 13.650.000 dobiti tekućeg razdoblja iz 2013. godine povećati temeljni kapital Društva. Povećanje temeljnog kapitala provedeno je na način da se svakoj od postojećih (ukupno 105.000 dionica) povećati nominalni iznos od 140 kn tako da nakon povećanja svaka dionica ima nominalni iznos od 670 kn. Nakon povećanja i upisa u sudski registar temeljni kapital Društva na dan 31.12.2014. godine iznosi 70.350.000 kn i podijeljen je na 105.000 redovnih dionica pojedinačnog nominalnog iznosa 670 kn.

Uprava Društva odlučila je predložiti Nadzornom odboru i Skupštini Društva da se sukladno Zakonu o porezu na dobit za iznos od 7.350.000 dobiti tekućeg razdoblja iz 2014. godine povećati temeljni kapital Društva. Povećanje temeljnog kapitala provest će se tako da se svakoj od postojećih (ukupno 105.000 dionica) povećati nominalni iznos za 70 kn. (vidi i Bilješku 15.) Nakon povećanja i upisa u sudski registar temeljni kapital Društva iznosio bi 77.700.000 kn i bio bi podijeljen na 105.000 redovnih dionica pojedinačnog nominalnog iznosa 740 kn.

BILJEŠKA 29 – PRIČUVE

(u kunama)	Revalorizac. pri uve	Zakonske pri uve	Ostale pri uve	Ukupno
Stanje 1. siječnja 2013.	106.380.151	3.636.985	18.449.373	128.466.509
Povećanje revalorizacije / i /	-	-	-	-
Smanjenje revalorizacije / ii /	(254.890)	-	-	(254.890)
Ostalo	-	-	-	-
Stanje 31. prosinca 2013.	106.125.261	3.636.985	18.449.373	128.211.619
Povećanje revalorizacije / i /	-	-	-	-
Smanjenje revalorizacije / ii /	(7.927.622)	-	-	(7.927.622)
Ostalo	-	-	-	-
Stanje 31. prosinca 2014.	98.197.639	3.636.985	18.449.373	120.283.997

/ i / Revalorizacijske pri uve odnose se na u inak revalorizacije vrijednosti zemljišta i objekata na lokaciji u Međimurju, Opatiji i na otoku Krku koja je obavljena u 2004., 2006. i 2007. godini, te u 2011. godini u Virovitici temeljem procjene sudskog vještaka, kao i za usklaćenje ulaganja u dionice koje kotiraju na burzi na dan 31.12., a koje je provedeno sa tržnim cijenom, te je neto iznos evidentiran u okviru revalorizacijskih rezervi. Za povećanje vrijednosti priznate su revalorizacijske rezerve. Revalorizacijske pri uve nisu raspodjeljive.

/ ii / U 2014. godini revalorizacijske rezerve su umanjene za dio revalorizirane imovine kod koje je utvrđeno smanjenje vrijednosti. Za taj dio umanjena je revalorizacijska pri uva i vrijednost revalorizirane imovine bez zadiranja u prihode i rashode. Pored toga revalorizacijske rezerve povećane su za usklaćenje ulaganja u dionice koje kotiraju na burzi sa njihovom tržnim cijenom.

/iii/ Zakonska pri uva formira se sukladno hrvatskim propisima prema kojima je Društvo dužno u zakonske pri uve unositi dvadeseti dio (5%) dobiti tekuće godine, sve dok te pri uve zajedno s kapitalnom dobiti ne dosegnu visinu od pet posto (5%) temeljnog kapitala. Ova pri uva nije raspodjeljiva.

/ iv / Ostale pri uve nastale su prilikom privatizacije Društva i rezultat su razlike tečajna na dan rješavanja o privatizaciji i denominacije kapitala Društva iz prvobitno nominirane vrijednosti u njemačkim markama u hrvatske kune.

BILJEŠKA 30 – ZADRŽANA DOBIT I DOBIT POSLOVNE GODINE

(u kunama)	Zadržana dobit	Dobit poslovne godine	Ukupno
Stanje 1. siječnja 2013.	266.078.759	40.508.248	306.587.007
Povećanje	40.508.248	37.166.050	77.674.298
Smanjenje	(15.540.000)	(40.508.248)	(56.048.248)
Ostalo	(12.592.377)	-	(12.592.376)
Stanje 31. prosinca 2013.	278.454.630	37.166.050	315.620.680
Povećanje	37.166.050	30.333.107	67.499.157
Smanjenje	(7.875.000)	(37.166.050)	(45.041.050)
Ostalo	(11.921.095)	-	(11.921.095)
Stanje 31. prosinca 2014.	295.824.585	30.333.107	326.157.692

BILJEŠKA 31 – MANJINSKI INTERES

Manjinski interes odnosi se na postotak udjela u kapitalu društava koje nisu u potpunom vlasništvu matice i to: u Radniku d.d. Opatija u visini od 47,52 % temeljnog kapitala, Trgovini Krk d.d. Malinska 13,85 % temeljnog kapitala, Trgostil d.d. D. Stubica 27,05 % temeljnog kapitala, te Trgocentar d.d. Virovitica 47,97 % temeljnog kapitala.

(u kunama)	2013.	2014.
Udjel manjinskih dionara u kapitalu podružnica	57.387.503	57.112.383
Udjel manjinskih dionara u tekućoj dobiti (gubitku)	3.007.420	387.216
Ukupno manjinski interes	60.394.923	57.499.599

BILJEŠKA 32 – DUGOROČNA REZERVIRANJA

Na poziciji dugoročnih rezerviranja iskazana su rezerviranja za troškove po započetim sudskim sporovima pokrenutim protiv članica Grupe u visini utuflene svote u iznosu od 2.580.659 kn (u 2013: 2.414.700 kn).

BILJEŠKA 33 – DUGOROČNE OBVEZE

Na poziciji Dugoročne obveze po kreditima iskazane su obveze po kreditima primljenim od banaka s rokom otplate dužim od godinu dana i promjenljivom kamatnom stopom s krajnjim rokom dospelosti do 2021. godine. Otplata kredita vrši se u mjesečnim ratama. Ugovorima o kreditu predviđena je promjenjiva kamatna stopa u visini 3-mjesečnog EURIBOR plus kamatna marža u visini 4,250 postotna poena godišnje. Radi osiguranja otplate kredita upisan je zalog na nekretninama u korist banke kreditora. Osim zaloga kao instrument osiguranja date su i osiguranja u obliku zadužnice.

U okviru dugoročnih obveza iskazana je i obveza prema Ministarstvu financija RH na ime reprograma poreznog duga u iznosu od 225.297 kn.

Odgovorna privremena razlika porezne obveze nastala je temeljem revalorizacijskih rezervi građevinskih objekata.

BILJEŠKA 34– OBVEZE PREMA DOBAVLJAČIMA

(u kunama)	2013.	2014.
Obveze prema dobavljačima u zemlji	97.012.885	97.167.464
Obveze prema dobavljačima u inozemstvu	821.251	1.208.343
Obveze za nefakturiranu robu	4.690.738	3.929.549
Ukupno obveze prema dobavljačima	102.524.874	102.305.356

BILJEŠKA 35– OBVEZE PREMA ZAPOSLENIMA

(u kunama)	2013.	2014.
Obveze za neto plaće zaposlenima	8.213.402	8.811.462
Obračun plaće i ostali stimulativni dio	807.080	753.273
Ostale obveze prema zaposlenima	1.911.505	1.826.141
Ukupno obveze prema zaposlenima	10.931.987	11.390.876

BILJEŠKA 36 – OBVEZE ZA POREZE I DOPRINOSE PREMA DRŽAVI I DRUGIM INSTITUCIJAMA

(u kunama)	2013.	2014.
Obveze za porez iz dobiti	572.362	538.094
Obveze za porez na dodanu vrijednost	5.177.339	4.481.164
Obveze za ostale poreze i doprinose	6.772.672	8.576.947
Ukupno obveze za poreze i doprinose	12.522.373	13.596.205

BILJEŠKA 37 – OSTALE KRATKOROČNE OBVEZE

(u kunama)	2013.	2014.
Obaveze za zajmove, depozite i sl.	745.479	800.325
Obveze prema bankama i drugim financijskim institucijama	5.510.799	5.173.648
Obveze za predujmove	1.214.411	2.026.996
Obveze po vrijednosnim papirima	2.736.119	1.078.760
Obveze prema poduzetnicima .u kojima postoje sudjeluju i interesi	3.301.624	4.976.044
Obveze s osnove udjela u rezultatu	205.879	176.920
Ostale obveze	134.371	132.196
Ukupno ostale kratkoročne obveze	13.848.682	14.364.889

BILJEŠKA 38 – ODGOĐENO PLAĆANJE TROŠKOVA I PRIHOD BUDUĆEG RAZDOBLJA

Odgođeno plaćanje troškova i prihod budućeg razdoblja u iznosu od 5.060.064 kn (u 2013: 4.768.414 kn) čine: obračunati troškovi za neiskorišteno godišnje odmore, te troškovi koji su obračunati na teret tekućeg razdoblja, a za koje nisu primljeni računi (struja, komunalne usluge, premije osiguranja, rabati i najamnine u iznosu od 4.842.177 kn (u 2013: 4.647.712 kn), dok razliku u iznosu od 217.887 kn (u 2013: 120.702 kn) predstavljaju odgođeni prihodi koje je priznavanje odgođeno, jer su naplaćeni unaprijed.

BILJEŠKA 39 – PREUZETE I POTENCIJALNE OBVEZE

U toku svojeg redovnog poslovanja, Grupa je uključena u različite sudske sporove, kao tužitelj i kao tuženik. Prema procjeni Uprave, temeljene na stručnoj procjeni pravnog savjetnika, koji u ime Grupe vodi navedene sporove, ishod ovih sporova neće dovesti do značajnijih gubitaka za Grupu, te iz tog razloga nisu iskazana rezerviranja po tom osnovu osim već iskazanih.

BILJEŠKA 40 – TRANSAKCIJE S POVEZANIM STRANKAMA

U okviru osnovne djelatnosti matično društvo obavlja poslove s povezanim društvima koji uključuju kupnju roba i usluga, poslove iznajmljivanja materijalne imovine te kreditne odnose.

/i/ Ključne transakcije s povezanim društvima iz Grupe

Potraživanja od kupaca	Potraživanje 31.12.2013.	Potraživanje 31.12.2014.	Prihodi od prodaje povezanim društvima
Potraživanje ČAKOVEČKI MLINOVI d.d. od			
METSS d.o.o.	6.067.432	6.739.264	33.082.202
Trgovina Krk d.d.	290.232	291.973	2.519.206
Radnik d.d.	506.764	622.937	4.994.740
Trgostil d.d.	2.518.913	1.961.076	10.831.533
Trgocentar d.d.	-	-	-
Vraflap d.o.o.	898.990	1.714.443	1.084.853
Potraživanje TRGOVINA KRK d.d. od			
akove ki mlinovi d.d.	98.668	506	808.202
METSS d.o.o.	147.077	733.503	1.128.187
Radnik d.d.	1.870.885	2.539.114	18.252.568
Trgostil d.d.	-	-	7.210
Trgocentar d.d.	399.879	719.795	-
Vraflap d.o.o.	855.919	1.087.440	180.078
Potraživanje RADNIK d.d. od			
akove ki mlinovi d.d.	5.698	-	15.197
Trgovina Krk d.d.	337.463	325.253	7.965.564
METSS d.o.o.	-	-	-
Vraflap d.o.o.	160.292	248.705	-
Potraživanje METSS d.o.o. od			
akove ki mlinovi d.d.	1.269.757	1.156.610	5.894.725
Trgovina Krk d.d.	165.110	205.321	1.309.985
Radnik d.d.	15.281	44.038	172.013
Trgostil d.d.	256.642	322.913	1.419.805
Trgocentar d.d.	139.156	278.792	-
Potraživanje VRAŽAP d.o.o. od			
akove ki mlinovi d.d.	43.075	12.616	272.405
Trgovina Krk d.d.	-	3.740	52.833
Radnik d.d.	-	-	14.561
Potraživanje TRGOSTIL d.d. od			
akove ki mlinovi d.d.	61.465	46.380	390.106
Trgovina Krk d.d.	-	-	33.909
METSS d.o.o.	-	48.681	523.791
Potraživanje TRGOCENTAR d.d. od			
akove ki mlinovi d.d.	-	-	-
METSS d.o.o.	274.070	305.462	2.532.878
Ukupno	16.382.768	19.408.562	93.486.551
Nerealizirana dobit u zalihama	107.097	127.831	

/ii/ Zajmovi povezanim društvima iz Grupe

Povezana dru-tva	Stanje potraživanja na 31.12.2013.	Stanje potraživanja na 31.12.2014.	Iskazani financijski prihodi
Potraživanje Trgovina Krk d.d. od			
Vraflap d.o.o.	1.000.000	1.000.000	70.000
Trgocentar d.d.	2.996.149	7.554.712	329.771
Potraživanje METSS d.o.o. od	-		
Trgocentar d.d.	4.344.379	9.440.969	442.163
Trgovine Krk d.d.	-		
Potraživanje Radnik d.d. od			
Vraflap d.o.o. Zadar	1.800.000	1.800.000	106.614
Potraživanje Čakovečki mlinovi d.d.			
Vraflap d.o.o. Zadar	846.558	1.000.050	58.688
Trgocentar d.d.	3.948.624	12.026.597	483.854
Ukupno	14.935.710	32.822.328	1.491.090

/iii/ Prihodi od izglasane dividende

Povezana dru-tva	Ostvareni prihod u 2013.	Ostvareni prihod u 2014.
Čakovečki mlinovi d.d. Čakovec od		
Trgovina Krk d.d. Malinska	1.403.780	4.211.340
Radnik d.d. Opatija	173.205	115.470
METSS d.o.o. Čakovec		

Obra un sastavila:
Rukovoditelj Ra unov.-financijske sluffbe
Rufica Varga oec. v.r.



*Izješće o reviziji
konsolidiranih financijskih izvješćaja za 2014. godinu*

GRUPE ČAKOVEČKI MLINOVI d.d. Čakovec

Broj primjerka 1/5

Zagreb, ožujak 2015. godine

Sadržaj:

	<i>strana</i>
I. ODGOVORNOST UPRAVE ZA PRIPREMU I ODOBRAVANJE KONSOLIDIRANIH FINANCIJSKIH IZVJEŠTAJA	1
II IZVJEŠĆE NEOVISNOG REVIZORA	2-3
III FINANCIJSKI IZVJEŠTAJI	4-29
<i>Konsolidirani račun dobiti i gubitka za 2014. godinu</i>	<i>4</i>
<i>Konsolidirani izvješćaj o ostaloj sveobuhvatnoj dobiti za 2014. godinu</i>	<i>5</i>
<i>Konsolidirana bilanca na dan 31. 12. 2014. godine</i>	<i>6</i>
<i>Konsolidirani izvješćaj o promjenama kapitalu za 2014. godinu</i>	<i>7</i>
<i>Konsolidirani izvješćaj o novčanom toku za 2014. godinu</i>	<i>8</i>
<i>Bilješke uz konsolidirane financijske izvješćaje za 2014. godinu</i>	<i>9-29</i>

ODGOVORNOST UPRAVE ZA PRIPREMU I ODOBRAVANJE GODIŠNJIH FINANCIJSKIH IZVJEŠTAJA

Temeljem važećeg Zakona o računovodstvu, Uprava je dužna osigurati da financijski izvještaji za svaku financijsku godinu budu pripremljeni u skladu s Međunarodnim standardima financijskog izvještavanja (MSFI), koje je odobrila Europska unija, tako da daju istinitu i objektivnu sliku financijskog stanja i rezultata poslovanja društva Čakovečki mlinovi d.d. Čakovec i ovisnih društava („Grupa“) za to razdoblje.

Uprava razumno očekuje da Grupa ima odgovarajuća sredstva za nastavak poslovanja u doglednoj budućnosti. Iz navedenog razloga, Uprava i dalje prihvaća načelo trajnosti poslovanja pri izradi konsolidiranih financijskih izvještaja.

Pri izradi konsolidiranih financijskih izvještaja Uprava je odgovorna:

- da se odaberu i potom dosljedno primjenjuju odgovarajuće računovodstvene politike;
- da prosudbe i procjene budu razumne i oprezne;
- da se primjenjuju važeći računovodstveni standardi, a svako materijalno značajno odstupanje obznani i objasni u financijskim izvještajima,
- da se financijski izvještaji pripreme po načelu trajnosti poslovanja, osim ako je neprimjereno pretpostaviti da će Grupa nastaviti svoje poslovne aktivnosti.

Uprava je odgovorna za vođenje ispravnih računovodstvenih evidencija, koje će u bilo koje doba s prihvatljivom točnošću odražavati financijski položaj Grupe, kao i njegovu usklađenost s hrvatskim Zakonom o računovodstvu. Uprava je također odgovorna za čuvanje imovine Grupe, pa stoga i za poduzimanje razumnih mjera da bi se spriječile i otkrile pronevjere i ostale nezakonitosti.

Uprava Društva je odgovorna dostaviti Nadzornom odboru izvješće o stanju Grupe, o poslovnoj politici, o rentabilnosti i o upotrebi kapitala Grupe zajedno s godišnjim financijskim izvještajima na ispitivanje i utvrđenje. Nakon toga, izvještaji će biti predloženi Glavnoj skupštini dioničara.

Financijske izvještaje na stranama 4 do 29 Uprava je odobrila 6. ožujka 2015. godine, za izdavanje Nadzornom odboru, što je potvrđeno potpisom u nastavku.

Čakovečki mlinovi d.d. Čakovec
Predsjednik Uprave:
Stjepan ing. Varga

*Dioničarima i Upravi Društva
Čakovečki mlinovi d.d.
Čakovec*

IZVJEŠĆE NEOVISNOG REVIZORA

Obavili smo reviziju konsolidiranih financijskih izvještaja Čakovečki mlinovi d.d. Čakovec, Mlinska 1. (dalje: "Matično Društvo") i njegovih povezanih društava (zajedno, dalje: Grupa) koja uključuju konsolidiranu bilancu na dan 31. prosinca 2014. godine, konsolidirani račun dobitka i gubitka, konsolidirano izvješće o novčanom toku i promjenama kapitala za godinu tada završenu, te sažetak značajnih računovodstvenih politika i bilješke uz navedene konsolidirane financijske izvještaje.

Odgovornost Uprave za financijske izvještaje

Uprava je odgovorna za sastavljanje i fer prezentaciju tih financijskih izvještaja u skladu s Međunarodnim standardima financijskog izvještavanja koji su u primjeni u Europskoj uniji (EU). Ta odgovornost uključuje: oblikovanje, uvođenje i održavanje internih kontrola relevantnih za sastavljanje i fer prezentaciju financijskih izvještaja bez značajnijih pogrešnih prikazivanja uslijed pogrešaka ili prijevare, izbor i primjenu prikladnih politika, i stvaranje procjena koje su razumne u danim okolnostima.

Odgovornost revizora

Naša je odgovornost izraziti mišljenje o tim financijskim izvještajima temeljeno na našoj reviziji. Reviziju smo obavili sukladno Međunarodnim revizijskim standardima. Ti standardi zahtijevaju da postupamo u skladu s etičkim pravilima i planiramo te obavimo reviziju kako bismo stekli razumno uvjerenje o tome jesu li financijski izvještaji bez značajnog pogrešnog prikazivanja.

Revizija uključuje obavljanje postupaka radi dobivanja revizijskih dokaza o iznosima i objavama u financijskim izvještajima. Odabrani postupci ovise o revizorovoj prosudbi, kao i o procjeni rizika značajnog pogrešnog prikazivanja financijskih izvještaja uslijed prijevare ili pogreške. U stvaranju tih procjena rizika, revizor razmatra interne kontrole relevantne za subjektovo sastavljanje i fer prezentaciju financijskih izvještaja kako bi se oblikovali revizijski postupci koji su primjereni u okolnostima, ali ne i za namjenu izražavanja mišljenja o učinkovitosti internih kontrola poslovnog subjekta. Revizija također uključuje ocjenjivanje prikladnosti primijenjenih računovodstvenih politika i razumnosti računovodstvenih procjena koje je stvorio menadžment, kao i ocjenjivanje cjelokupne prezentacije financijskih izvještaja.

Vjerujemo da su revizijski dokazi koje smo pribavili dostatni i primjereni da osiguraju osnovu za naše revizijsko mišljenje.

Mišljenje

Prema našem mišljenju, konsolidirani financijski izvještaji pružaju istinit i fer prikaz, u svim značajnim odrednicama, financijskog položaja Grupe Čakovečki mlinovi d.d. Čakovec, Mlinska 1. na dan 31. prosinca 2014. godine, te njegove financijske uspješnosti i njegovih novčanih tokova za godinu tada završenu sukladno Međunarodnim standardima financijskog izvještavanja (MSFI) koji su u primjeni u Europskoj uniji (EU).

Izješće o ostalim zakonskim ili regulatornim zahtjevima

Uprava je također odgovorna za sastavljanje Godišnjeg izješća o stanju Grupe u skladu sa zahtjevima Zakona o računovodstvu i Zakona o trgovačkim društvima. Naša odgovornost je ocjena usklađenosti podataka iskazanih u godišnjem izješću s podacima iskazanim u revidiranim konsolidiranim financijskim izvješćima Grupe. Naši postupci u vezi s Godišnjim izješćem obavljani su u skladu s Međunarodnim standardom revidiranja MRevS- 720. i ograničeni su na ocjenu usklađenosti podataka iskazanih u Godišnjem izješću s podacima iskazanim u revidiranim konsolidiranim financijskim izvješćima i ne uključuju pregled ostalih informacija koja ne proizlaze iz revidiranih financijskih izvješća Grupe.

Po našem mišljenju Godišnje izješće o stanju Grupe za 2014. godinu usklađeno je s revidiranim konsolidiranim financijskim izvješćima Grupe za 2014. godinu.

Zagreb, 10. ožujka 2015. godine

REVIZIJA REMAR d.o.o.

Budmanijeva 1., 10000 Zagreb

*Ovlašteni revizor
Slavko Kramar*

*za Reviziju ReMAR d.o.o.
Direktor:
Dubravko Marković, dipl.oec.*

KONSOLIDIRANI RAČUN DOBITI I GUBITKA
za godinu koja je završila 31. prosinca 2014.

(u kunama)	Bilješka	2014.	2013.
Prihodi	5	1.044.158.309	1.038.531.138
Ostali prihodi	5	69.876.314	64.291.484
Ukupno poslovni prihodi		1.114.034.623	1.102.822.622
Povećanje/smanjenje vrijednosti zaliha proizvoda		(1.128.995)	753.897
Troškovi sirovine i materijala	6	130.188.519	125.808.812
Ostali vanjski troškovi	7	47.463.332	43.515.638
Nabavna vrijednost prodane robe	8	696.297.090	693.565.253
Troškovi zaposlenih	9	134.726.172	128.852.645
Amortizacija	10	32.652.186	33.349.836
Ostali troškovi poslovanja	11	29.282.203	28.946.015
Usklađenje vrijednosti kratkotrajne imovine	12	13.947.675	3.987.254
Rezerviranja	13	563.688	574.546
Ostali poslovni rashodi	14	4.507.013	6.678.509
Ukupno poslovni rashodi		1.088.498.883	1.066.032.405
Dobit iz poslovanja		25.535.740	36.790.217
Neto prihodi od financiranja	15	5.440.015	3.604.690
Udio u dobiti / gubitku od pridruženih poduzetnika	16	68.866	78.657
Dobit prije poreza		31.044.621	40.473.564
Porez na dobit	17	(324.298)	(300.094)
Neto dobit		30.720.323	40.173.470
Raspoloživo za			
Imatelje glavnice matičnog društva		30.333.107	37.166.050
Manjinske dioničare		387.216	3.007.420

Financijske izvještaje prikazane na stranicama 4 do 29 odobrila je Uprava Društva u Čakovcu dana 6. ožujka 2015. godine.

Predsjednik Uprave

Stjepan ing. Varga

KONSOLIDIRANI IZVJEŠTAJ O OSTALOJ SVEOBUHVAATNOJ DOBITI
za godinu koja je završila 31. prosinca 2014.

<i>(u kunama)</i>	<i>Bilješka</i>	2014.	2013.
Dobit razdoblja		30.720.323	40.173.470
<hr/>			
<i>Tečajne razlike iz preračuna inozemnog poslovanja</i>			
<i>Promjene revalorizacijskih rezervi dugotrajne mater. i nemater. imovine</i>			<i>(87.754)</i>
<i>Dobit ili gubitak s osnove ponovnog vrednovanja financijske imovine raspoložive za prodaju</i>		<i>(445.722)</i>	<i>378.527</i>
<i>Dobit ili gubitak s osnove učinkovite zaštite novčanog toka</i>			
<i>Dobit ili gubitak s osnove učinkovite zaštite neto ulaganja u inozemstvu</i>			
<i>Udio u ostaloj sveobuhvatnoj dobiti/gubitku pridruženih poduzetnika</i>			
<i>Aktuarski dobiti/gubici po planovima definiranih primanja</i>			
Porez na dobit		<i>(89.144)</i>	<i>(36.712)</i>
Neto ostala sveobuhvatna dobit ili gubitak		<i>(356.578)</i>	<i>327.485</i>
Sveobuhvatna dobit razdoblja		30.363.745	40.500.955
<hr/>			
Raspoloživo za			
<i>Imatelje glavnice matičnog društva</i>		<i>29.976.529</i>	<i>37.527.210</i>
<i>Manjinske dioničare</i>		<i>387.216</i>	<i>2.973.745</i>

KONSOLIDIRANA BILANCA STANJA

na dan 31. prosinca 2014.

(u kunama)	Bilješka	2014.	2013.
IMOVINA			
Dugotrajna imovina			
Nematerijalna imovina	18	16.395.704	14.035.751
Materijalna imovina	19	337.873.502	348.145.874
Ulaganje u nekretnine	20	37.880.356	44.964.032
Financijska imovina	21	9.124.828	8.894.245
Potraživanja		947.665	9.648
Odgodena porezna imovina	22	294.054	419.248
Ukupno dugotrajna imovina		402.516.109	416.468.798
Kratkotrajna imovina			
Novac	23	8.342.612	8.711.137
Potraživanja od kupaca i ostala potraživanja	24	76.677.989	81.977.979
Zalihe	25	139.530.156	138.702.548
Financijska imovina	26	155.296.892	129.761.242
Ukupno kratkotrajna imovina		379.847.649	359.152.906
Plaćeni troškovi budućeg razdoblja	27	435.722	604.252
Ukupno imovina		782.799.480	776.225.956
GLAVNICA I OBVEZE			
Kapital i rezerve			
Dionički kapital	28	70.350.000	56.700.000
Pričuve	29	120.283.997	128.211.619
Zadržana dobit	30	326.157.692	315.620.681
Ukupno kapital raspoloživ za imatelje glavnice matičnog Društva		516.791.689	500.532.300
Manjinski interes	31	57.499.599	60.394.923
Ukupni kapital		574.291.288	560.927.223
Dugoročna rezerviranja	32	2.580.659	2.414.700
Dugoročne obveze	33	59.210.143	68.287.703
Kratkoročne obveze			
Obveze za kredite i zajmove	37	5.973.973	6.256.278
Obveze prema dobavljačima	34	102.305.356	102.524.874
Obveze prema zaposlenima	35	11.390.876	10.931.987
Obveze za poreze i doprinose	36	13.596.205	12.522.373
Ostale obveze	37	8.390.916	7.592.404
Ukupno kratkoročne obveze		141.657.326	139.827.916
Odgodeni prihod i obračunati troškovi	38	5.060.064	4.768.414
Ukupno glavnica i obveze		782.799.480	776.225.956

KONSOLIDIRANI IZVJEŠTAJ O PROMJENAMA KAPITALA
za godinu koja je završila 31. prosinca 2014.

<i>Opis</i>	<i>Kapital</i> <i>(Bilješka 28)</i>	<i>Pričuve</i> <i>(Bilješka 29)</i>	<i>Zadržana dobit</i> <i>(Bilješka 30)</i>	<i>Ukupno</i>	<i>Manjinski interes</i> <i>(Bilješka 31)</i>	<i>Sveukupno</i>
Stanje 31. 12. 2012.	42.000.000	128.466.509	306.587.007	477.053.516	61.935.699	538.989.215
<i>Učinci promjene računovodstvenih politika</i>						
<i>Ispravci pogrešaka prethodnih razdoblja</i>						
<i>Prepravljeno stanje 1.1.2013.</i>	42.000.000	128.466.509	306.587.007	477.053.516	61.935.699	538.989.215
<i>Dobit / gubitak tekuće godine</i>			37.166.050	37.166.050	3.007.420	40.173.470
<i>Ostala sveobuhvatna dobit</i>				-		-
<i>Povećanje kapitala u koje nisu uključeni dioničari</i>	14.700.000		4.385.496	19.085.496		19.085.496
<i>Smanjenje kapitala u koje nisu uključeni dioničari</i>		(254.890)	(16.977.872)	(17.232.762)	(4.548.196)	(21.780.958)
<i>Uplate dioničara</i>						
<i>Isplate dioničarima</i>			(15.540.000)	(15.540.000)		(15.540.000)
Stanje 31. 12. 2013.	56.700.000	128.211.619	315.620.681	500.532.300	60.394.923	560.927.223
<i>Učinci promjene računovodstvenih politika</i>						
<i>Ispravci pogrešaka prethodnih razdoblja</i>						
<i>Prepravljeno stanje 1.1.2014.</i>	56.700.000	128.211.619	315.620.681	500.532.300	60.394.923	560.927.223
<i>Dobit / gubitak tekuće godine tekuće godine</i>			30.333.107	30.333.107	387.216	30.720.323
<i>Ostala sveobuhvatna dobit</i>				-		-
<i>Povećanje u koje nisu uključeni dioničari</i>	13.650.000		1.728.904	15.378.904		15.378.904
<i>Smanjenje u koje nisu uključeni dioničari</i>		(7.927.622)	(13.650.000)	(21.577.622)	(3.282.540)	(24.860.162)
<i>Uplate dioničara</i>						
<i>Isplate dioničarima</i>			(7.875.000)	(7.875.000)		(7.875.000)
Stanje 31. 12. 2014.	70.350.000	120.283.997	326.157.692	516.791.689	57.499.599	574.291.288

KONSOLIDIRANI IZVJEŠTAJ O NOVČANOM TOKU
za godinu koja je završila 31. prosinca 2014.

<i>Povećanje (smanjenje) neto obrtnih sredstava (u kunama)</i>	<i>Bilješka</i>	<i>2014.</i>	<i>2013.</i>
NOVČANI TIJEK OD POSLOVNIH AKTIVNOSTI			
<i>Dobit prije poreza</i>	17	31.044.621	40.473.564
<i>Amortizacija</i>	10	32.652.186	33.349.836
<i>Povećanje/smanjenje kratkoročnih obveza</i>	34,35	2.111.715	(13.668.300)
<i>Smanjenje / povećanje kratkotrajnih potraživanja</i>	24	5.299.990	(230.172)
<i>Povećanje / smanjenje zaliha</i>	25	(827.608)	20.933.069
<i>Ostalo smanjenje novčanog tijeka</i>		(8.541.156)	(9.376.178)
POVEĆANJE NOVČANOG TIJEKA OD POSLOVNIH AKTIVNOSTI		61.739.748	71.481.819
NOVČANI TIJEK OD INVESTICIJSKIH AKTIVNOSTI			
<i>Novčani primici od kamata</i>	15	4.867.086	5.741.610
<i>Novčani primici od dividendi</i>		3.337.281	2.440.342
<i>Ostali primici od investicijskih aktivnosti</i>			-
<i>Novčani izdaci za kupnju dugotrajne materijalne i nematerijalne imovine</i>	18,19	(26.865.820)	(26.841.214)
<i>Ostali novčani izdaci od investicijskih aktivnosti</i>	21,26	(26.211.955)	(34.574.809)
SMANJENJE NOVČANOG TIJEKA OD INVESTICIJSKIH AKTIVNOSTI		(44.873.408)	(53.234.071)
NOVČANI TIJEK OD FINANCIJSKIH AKTIVNOSTI			
<i>Novčani primici od glavnice kredita i drugih posudbi</i>			-
<i>Novčani izdaci za otplatu glavnice kredita i obveznica</i>	37	(9.359.865)	(6.457.766)
<i>Novčani izdaci za isplatu dividendi</i>	30	(7.875.000)	(15.540.000)
NETO SMANJENJE NOVČANOG TIJEKA OD FINANCIJSKIH AKTIVNOSTI		(17.234.865)	(21.997.766)
<i>Povećanje / smanjenje novca i novčanih ekvivalenata</i>		(368.525)	(3.750.018)
<i>Novac i novčani ekvivalenti na početku razdoblja</i>		8.711.137	12.461.155
<i>Novac i novčani ekvivalenti na kraju razdoblja</i>	23	8.342.612	8.711.137

BILJEŠKA 1 - OPĆI PODACI

Čakovečki mlinovi d.d. Čakovec, Mlinska 1. (u daljnjem tekstu: **Društvo**) uskladilo je opće akte sa Zakonom o trgovačkim društvima te je na osnovu istih Trgovački sud u Varaždinu Rješenjem Ti-95/482-2 dana 4. prosinca 1995. godine upisao Društvo u sudski registar. Početna vrijednost Društva iznosila je 10.500.000 DEM. Ukupna vrijednost bila je podijeljena na 105.000 dionica nominalne vrijednosti 100 DEM po dionici.

Radi usklađenja nominalnog iznosa temeljnog kapitala Društva i usklađenja nominalnog iznosa dionica Društva s odredbama Zakona o trgovačkim društvima odlukom Glavne skupštine od 25.04.2003. g. provela se prenominacija temeljnog kapitala i dionica Društva u kune. Postojeći temeljni kapital Društva povećao se na iznos od 42.000.000 kn povećanjem nominalnog iznosa svake postojeće redovne dionice na ime serije "A" na iznos od 400 kn. Iznos za koji je povećan temeljni kapital Društva u cijelosti je teretio ostale pričuve Društva. Nova vrijednost temeljnog kapitala društva iznosi 42.000.000 kn i podijeljena je u 105.000 redovnih dionica pojedinačnog nominalnog iznosa od 400 kn.

U toku 2013 godine Uprava Društva odlučila je predložiti Nadzornom odboru i Skupštini društva da se sukladno Zakonu o porezu na dobit za iznos od 14.700.000 dobiti tekućeg razdoblja iz 2013. godine poveća temeljni kapital društva . Povećanje temeljnog kapitala provedeno je tako da se svakoj od postojećih (ukupno 105.000 dionica) povećao nominalni iznos od 140 kn tako da nakon povećanja svaka dionica ima nominalni iznos od 540 kn.

Nakon povećanja i upisa u sudski registar temeljni kapital Društva iznosi 56.700.000 kn i podijeljen je na 105.000 redovnih dionica , pojedinačnog nominalnog iznosa 540 kn.

Društvo obavlja djelatnost proizvodnje prehrambenih proizvoda (kruha, brašna, peciva, keksa, vafila, tjestenina, kaša, jestivih ulja), te prometa prehrambenim proizvodima.

Na dan 31. prosinca 2014. godine dionice Društva nalaze se u kotaciji dioničarskih društava Zagrebačke burze i njima se redovno trguje.

Na dan 31. prosinca 2014. Grupa se sastoji od Matice i pet ovisnih društava s područja Republike Hrvatske u većinskom vlasništvu Matice, te jednog društva koji je u većinskom vlasništvu ovisnog društva:

2014.	2013.
Radnik d.d. Opatija (52,48%)	Radnik d.d. Opatija (52,48%)
Trgovina Krk d.d. Malinska (86,15%)	Trgovina Krk d.d. Malinska (86,15%)
METSS d.o.o. Čakovec (100 %)	METSS d.o.o. Čakovec (100 %)
Vražap d.o.o. Zadar (100 %)	Vražap d.o.o. Zadar (100 %)
Trgostil d. d. D. Stubica (72,95%)	Trgostil d. d. D. Stubica (71,02%)
Trgocentar d. d. Virovitica (52,03%)	Trgocentar d. d. Virovitica (52,03%)

BILJEŠKA 2 - SAŽETAK ZNAČAJNIJIH RAČUNOVODSTVENIH POLITIKA

Slijedi prikaz značajnih računovodstvenih politika usvojenih za pripremu ovih konsolidiranih financijskih izvještaja. Ove računovodstvene politike dosljedno su primjenjivane za sva razdoblja uključena u ove izvještaje, osim tamo gdje je drugačije navedeno.

2.1 Osnove sastavljanja

Konsolidirana financijska izvješća pripremljena su u skladu s Međunarodnim standardima financijskog izvještavanja (MSFI) koje je odobrila EU. Konsolidirana financijska izvješća su također u skladu sa hrvatskim Zakonom o računovodstvu koji se poziva na MSFI-je koje je odobrila EU.

Konsolidirani financijski izvještaji Grupe izrađeni su primjenom metode povijesnog troška koji su promijenjeni zbog:

- obavljene revalorizacije zemljišta i građevinskih objekata u 2004. 2006. 2007. i 2011. godine
- vrednovanja financijske imovine raspoložive za trgovanje po fer vrijednosti u računu dobiti i gubitka.
- obavljene revalorizacije financijske imovine raspoložive za prodaju do tržne vrijednosti.

Sastavljanje financijskih izvještaja sukladno Međunarodnim standardima financijskog izvještanja (MSFI) zahtijeva upotrebu određenih ključnih računovodstvenih procjena. Također se od Uprave zahtijeva da se služi prosudbama u procesu primjene računovodstvenih politika Društva. Područja gdje su pretpostavke i procjene značajne za financijske izvještaje prikazana su u Bilješci 4.

2.2 Konsolidacija

Podružnice su sva društva nad kojima Društvo ima kontrolu nad financijskim i poslovnim politikama, što u pravilu uključuje više od pola glasačkih prava. Postojanje i učinak potencijalnih prava glasa koja se mogu iskoristiti ili zamijeniti razmatraju se prilikom procjene da li Društvo ima kontrolu nad drugim poslovnim subjektom.

Podružnice su u potpunosti konsolidirane od datuma na koji je kontrola stvarno prenesena na Grupnu, te isključene iz konsolidacije od dana gubitka kontrole.

Metoda kupnje koristi se za iskazivanje stjecanja podružnica od strane Društva. Trošak kupnje mjeri se kao fer vrijednost dane imovine, izdanih glavnih instrumenata, te nastalih ili preuzetih obveza na dan kupnje, uvećan za troškove neposredno povezane s kupnjom. Stečena prepoznatljiva imovina, obveze i potencijalne obveze u poslovnoj kombinaciji inicijalno se mjere po fer vrijednosti na dan stjecanja, neovisno o manjinskom udjelu. Višak troška stjecanja iznad fer vrijednosti udjela Društva u neto stečenoj imovini podružnice, iskazuje se kao goodwill. Ako je trošak stjecanja manji od fer vrijednosti neto stečene imovine podružnice, razlika se priznaje izravno u rezervama .

Sve transakcije unutar Društva, stanja i nerealizirani dobiti od transakcija unutar društava Društva eliminirani su pri konsolidaciji. Isto tako eliminiraju se i nerealizirani dobiti i gubici, osim ako postoje dokazi o umanjenju vrijednosti prenesene imovine. Prema potrebi, računovodstvene politike podružnica izmijenjene su kako bi se uskladile s politikama koje primjenjuje Društvo.

2.3 Izještanje o poslovnim segmentima

Poslovni segment je grupa poslovnih aktivnosti vezanih za proizvode ili usluge koje su podložne određenim rizicima i koristima i razlikuju se od rizika i koristi drugih poslovnih segmenata uz koje je vezana određena imovina. Zemljopisni segment odnosi se na aktivnosti vezane za proizvode ili usluge unutar određenog zemljopisnog okruženja koje su podložne određenim rizicima i koristima i razlikuju se od rizika i koristi segmenata koji posluju u drugim gospodarskim okruženjima. Izještanje o poslovnim segmentima provedeno je u okviru konsolidiranih financijskih izvještaja.

2.4 Strane valute

(a) Funkcionalna i izvještajna valuta

Stavke uključene u financijske izvještaje svake pojedine članice Društva iskazane su u valuti primarnog gospodarskog okruženja u kojem Društvo posluje (funkcionalna valuta). Financijski izvještaji prikazani su u kunama, što predstavlja funkcionalnu i izvještajnu valutu Društva.

(b) Transakcije i stanja u stranoj valuti

Transakcije u stranim sredstvima plaćanja prevode se u funkcionalnu valutu tako da se iznosi u stranim sredstvima plaćanja preračunavaju po tečaju na dan transakcije. Dobiti ili gubici od tečajnih razlika, koji nastaju prilikom podmirenja tih transakcija i preračuna monetarne imovine i obveza izraženih u stranim valutama, priznaju se u računu dobiti i gubitka. Službeni tečaj hrvatske valute u odnosu na ostale za Društvo značajne valute bio je:

<u>Valuta</u>	<u>31. prosinca 2014. g</u>	<u>31. prosinca 2013. g</u>
1 EUR	7,661471 kn	7,637643 kn
1 CHF	6,368108 kn	6,231758 kn
1 USD	6,302107 kn	5,549000 kn

2.5 *Nekretnine, postrojenja i oprema*

Nekretnine, postrojenja i oprema iskazani su u bilanci po povijesnom trošku umanjenom za akumuliranu amortizaciju osim zemljišta koje je iskazano po revaloriziranoj vrijednosti. Povijesni trošak uključuje trošak koji je izravno povezan sa stjecanjem imovine. Povećanje knjigovodstvene vrijednosti nastalo revalorizacijom zemljišta i građevinskih objekata u 2004., 2006. 2007. i 2011. godini iskazano je kao revalorizacijska pričuva u dioničkoj glavnici.

Naknadni izdaci uključuju se u knjigovodstvenu vrijednost imovine ili se, po potrebi, priznaju kao zasebna imovina samo ako će Društvo imati buduće ekonomske koristi od spomenute imovine, te ako se trošak imovine može pouzdano mjeriti. Svi ostali troškovi investicijskog i tekućeg održavanja terete račun dobiti i gubitka u financijskom razdoblju u kojem su nastali.

Zemljište i imovina u pripremi se ne amortizira. Amortizacija ostale imovine obračunava se primjenom pravocrtne metode u svrhu alokacije troška te imovine tijekom njenog procijenjenog korisnog vijeka uporabe. Amortizacija se obračunava za svako sredstvo sve do potpune amortizacije sredstva ili do rezidualne vrijednosti sredstva ako je značajna.

Procijenjeni korisni vijek uporabe i godišnja stopa amortizacije utvrđene su kako slijedi:

Zgrade	10 - 40 godina	od 2,5% - 10%
Oprema	2 - 10 godina	od 10% - 50%
Transportna sredstva	4 - 5 godina	od 20% - 25%

Rezidualna vrijednost imovine i korisni vijek uporabe pregledavaju se na svaki datum bilance i po potrebi usklađuju.

U slučaju da je knjigovodstveni iznos imovine veći od procijenjenog nadoknadivog iznosa, razlika se otpisuje do nadoknadivog iznosa (bilješka 2.7).

Dobici i gubici nastali prodajom određuju se usporedbom prihoda i knjigovodstvene vrijednosti sredstva i uključuju se u ostale dobitke - neto u računu dobiti i gubitka.

2.6 *Nematerijalna imovina*

(a) *Goodwill*

Goodwill predstavlja razliku između fer vrijednosti troška stjecanja i fer vrijednosti udjela Društva u neto prepoznatljivoj imovini stečene podružnice na dan stjecanja. Goodwill nastao stjecanjem podružnica iskazan je u okviru nematerijalne imovine.

Zasebno iskazan goodwill godišnje se provjerava zbog umanjenja vrijednosti, te se iskazuje po trošku stjecanja umanjenom za akumulirane gubitke od umanjenja vrijednosti. (Bilješka 2.7) Gubici od umanjenja vrijednosti goodwilla se ne ukidaju. Goodwill se alocira na jedinice stvaranja novca za potrebe testiranja umanjenja vrijednosti. Alokacija se provodi na one jedinice stvaranja novca za koje se očekuje da će imati koristi od poslovnog spajanja u kojem je nastao goodwill. Društvo alocira goodwill na svaki poslovni segment gdje ostvaruje poslovne aktivnosti. Dobici i gubici od prodaje poslovnog subjekta uključuju knjigovodstvenu vrijednost goodwilla koja se odnosi na prodani Subjekt.

(b) *Software*

Licence za software kapitaliziraju se na temelju troškova stjecanja i troškova koji nastaju dovođenjem software-a

(c) *Ostala prava*

Ostala prava su iskazana po povijesnom trošku, imaju ograničen vijek uporabe i iskazuju se po trošku umanjenom za akumuliranu amortizaciju. Amortizacija se obračunava pravocrtnom metodom kako bi se alocirao trošak ostalih prava tijekom njihovog procijenjenog vijeka uporabe (5 godina).

2.7 Umanjenje vrijednosti nefinancijske imovine

Godišnje se ispituje umanjenje vrijednosti imovine koja ima neograničen korisni vijek uporabe i koja se ne amortizira. Imovina koja se amortizira pregledava se zbog umanjenja vrijednosti kada događaji ili promijenjene okolnosti ukazuju na to da knjigovodstvena vrijednost možda nije nadoknadiva. Gubitak od umanjenja vrijednosti priznaje se kao razlika između knjigovodstvene vrijednosti imovine i njenog nadoknadivog iznosa. Nadoknadivi iznos je fer vrijednost imovine umanjena za troškove prodaje ili vrijednost imovine u uporabi, ovisno o tome koji je viši. Za potrebe procjene umanjenja vrijednosti, imovina se grupira na najniži nivo kako bi se pojedinačno utvrdio novčani tok (jedinice stvaranja novca). Nefinancijska imovina, osim goodwilla, za koju je iskazan gubitak od umanjenja vrijednosti, provjerava se na svaki datum izvješćavanja radi mogućeg ukidanja umanjenja vrijednosti.

2.8 Financijska imovina

Financijsku imovinu klasificiramo u sljedeće kategorije: financijska imovina po fer vrijednosti u računu dobiti i gubitka, financijska imovina raspoloživa za prodaju, te krediti i potraživanja. Klasifikacija ovisi o svrsi za koju je financijska imovina stečena. Uprava klasificira financijsku imovinu kod početnog priznavanja i procjenjuje tu klasifikaciju na svaki datum izvješćavanja.

(a) Financijska imovina po fer vrijednosti u računu dobiti i gubitka

U ovoj kategoriji nalazi se financijska imovina namijenjena trgovanju. Financijska se imovina klasificira u ovu kategoriju ako je stečena prvenstveno u svrhu prodaje u kratkom roku, koja je kod početnog priznavanja klasificirana po fer vrijednosti u računu dobiti i gubitka. Imovina u ovoj kategoriji klasificirana je kao kratkotrajna imovina.

Financijska imovina iskazana po fer vrijednosti u računu dobiti i gubitka početno se priznaju po fer vrijednosti, a trošak transakcije iskazuje se u računu dobiti i gubitka. Dobici i gubici nastali promjenama fer vrijednosti ove financijske imovine iskazuju se u računu dobiti i gubitka u okviru "ostali dobiti/(gubici) - neto" u razdoblju u kojem su nastali.

(b) Krediti i potraživanja

Kredit i potraživanja predstavljaju nederivativnu financijsku imovinu s fiksnim ili odredivim plaćanjem koja ne kotira na aktivnom tržištu. Iskazana je u okviru kratkotrajne imovine, osim imovine s dospijecom dužim od 12 mjeseci nakon datuma bilance. Takva se imovina klasificira kao dugotrajna imovina.

(c) Financijska imovina raspoloživa za prodaju

Financijska imovina raspoloživa za prodaju predstavlja nederivativnu imovinu koja je iskazana u ovoj kategoriji ili nije klasificirana u neku drugu kategoriju. Uključena je u dugotrajnu imovinu osim ako Uprava nema namjeru prodati je unutar razdoblja od 12 mjeseci od datuma bilance. Financijska imovina raspoloživa za prodaju iskazuje se po fer vrijednosti.

Promjene u fer vrijednosti financijske imovine klasificirane kao raspoložive za prodaju priznaju se u kapitalu u okviru pozicije "revalorizacijske rezerve".

Fer vrijednosti ulaganja koja kotiraju na burzi temelje se na tekućim cijenama ponude. Ako tržište za neko financijsko sredstvo nije aktivno (kao i za vrijednosnice koje ne kotiraju), Društvo utvrđuje fer vrijednost pomoću tehnika procjene vrijednosti koje uzimaju u obzir nedavne transakcije pod uobičajenim trgovačkim uvjetima, te usporedbu s drugim sličnim instrumentima.

Na svaki datum bilance Grupe procjenjuje postoje li objektivni dokazi o umanjenju vrijednosti financijske imovine ili grupe financijskih sredstava. Provjera umanjenja vrijednosti kredita i potraživanja opisana je u Bilješci 2.11.

2.9 Najmovi

(a) Društvo je najmodavac

Imovina dana pod poslovni najam amortizira se tijekom očekivanog vijeka trajanja jednako kao ostala slična imovina. Prihod od najma evidentira se ravnomjerno tijekom trajanja najma, osim ako ne postoji druga sustavna osnova koja bolje predstavlja vremenski okvir u kojem se sučeljavaju korist od najma i amortiziranje imovine dane u najam.

(b) Društvo je najmoprimac

Kad Društvo unajmljuje određene nekretnine, postrojenja i opremu pri čemu Društvo snosi sve rizike i koristi vlasništva najmovi se klasificiraju kao financijski najmovi. Financijski najmovi se kapitaliziraju na početku najma prema fer vrijednosti unajmljene nekretnine ili sadašnje vrijednosti minimalne najamnine ovisno o tome što je niže. Svako plaćanje razvrstava se na obveze i financijske rashode. Kamatni rashodi iskazuju se u računu dobiti i gubitka tijekom razdoblja najma. Unajmljena imovina amortizira se po korisnom vijeku upotrebe sredstva ili trajanju najma ovisno o tome što je kraće.

Najmovi u kojima Društvo ne snosi bitan udio rizika i koristi vlasništva klasificiraju se kao operativni najmovi. Plaćanja po osnovi operativnih najмова iskazuju se u računu dobiti i gubitka u razdoblju trajanja najma.

2.10 Zalihe

Zalihe se iskazuju po trošku nabave. Trošak nabave sadrži sve troškove vezane za nabavu robe i izračunava se na temelju ponderiranih prosječnih nabavnih cijena. Neto ostvariva vrijednost predstavlja procjenu prodajne cijene u redovnom tijeku poslovanja umanjenu za varijabilne troškove prodaje. Prema potrebi obavlja se ispravak vrijednosti oštećenih zaliha te zaliha kojima je prošao rok upotrebe.

2.11 Potraživanja od kupaca i potraživanja po kreditima

Potraživanja od kupaca početno se priznaju po fer vrijednosti, a naknadno se mjere umanjena za ispravak vrijednosti. Ispravak vrijednosti potraživanja od kupaca provodi se kada postoje objektivni dokazi da Društvo neće moći naplatiti sva svoja potraživanja u skladu s dogovorenim uvjetima. Značajne financijske poteškoće dužnika, vjerojatnost dužnikovog stečaja te neizvršenje ili propusti u plaćanjima, smatraju se pokazateljima umanjena vrijednosti potraživanja od kupaca. Iznos ispravka vrijednosti utvrđuje se kao razlika između knjigovodstvene vrijednosti i nadoknadivog iznosa potraživanja.

Iznosi ispravka vrijednosti potraživanja iskazuju se u računu dobiti i gubitka u okviru ostalih troškova poslovanja.

2.12 Novac i novčani ekvivalenti

Novac i novčani ekvivalenti obuhvaćaju gotovinu, depozite kod banaka po viđenju.

2.13 Posudbe

Posudbe se početno priznaju po fer vrijednosti, umanjenoj za troškove transakcije. U budućim razdobljima, posudbe se iskazuju po amortiziranom trošku; sve razlike između primitaka (umanjenih za troškove transakcije) i otkupne vrijednosti priznaju se u računu dobiti i gubitka tijekom razdoblja trajanja posudbe, koristeći metodu efektivne kamatne stope.

Posudbe se klasificiraju kao kratkoročne obveze, osim ako Društvo ima bezuvjetno pravo odgoditi podmirenje obveze najmanje 12 mjeseci nakon datuma bilance.

2.14 Odgođeni porez na dobit

Iznos odgođenog poreza obračunava se metodom bilančne obveze, na privremene razlike između porezne osnovice imovine i obveza i njihove knjigovodstvene vrijednosti u financijskim izvještajima. Međutim, odgođeni porez se ne priznaje ako proizlazi iz početnog priznavanja imovine ili obveza u transakciji koja nije poslovno spajanje i koje u vrijeme transakcije ne utječe na računovodstvenu dobit niti na oporezivu dobit (porezni gubitak).

2.15 Primanja zaposlenih

(a) Obveze za mirovine i ostale obveze nakon umirovljenja

U toku redovnog poslovanja prilikom isplata plaća Društva u ime svojih zaposlenika koji su članovi obveznih mirovinskih fondova obavlja redovita plaćanja doprinosa sukladno zakonu. Obvezni mirovinski doprinosi fondovima iskazuju se kao dio troška plaća kada se obračunaju. Društvo nema dodatni mirovinski plan te stoga nema nikakvih drugih obveza u svezi s mirovinama zaposlenika.

(b) Otpremnine

Obveze za otpremnine se priznaju kad Društvo prekine radni odnos zaposlenika prije normalnog datuma umirovljenja ili odlukom zaposlenika da dragovoljno prihvati prekid radnog odnosa u zamjenu za naknadu. Društvo priznaje obveze za otpremnine kada je dokazivo preuzelo obvezu da prekine radni odnos sa sadašnjim zaposlenicima, na osnovu detaljnog formalnog plana bez mogućnosti da od njega odustane ili osigurava otpremnine kao rezultat ponude da potakne dragovoljno raskidanje radnog odnosa.

(c) Kratkoročna primanja zaposlenih

Društvo priznaje rezerviranje za bonuse kada postoji ugovorna obveza ili praksa iz prošlosti na temelju koje je nastala izvedena obveza.

2.16 Rezerviranja

Rezerviranja za troškove garancija i sudske sporove priznaju se ako Društvo ima sadašnju zakonsku ili izvedenu obvezu kao posljedicu prošlog događaja, ako je vjerojatno da će biti potreban odljev resursa radi podmirivanja obveze, te ako se iznos obveze može pouzdano procijeniti.

Rezerviranja se mjere po sadašnjoj vrijednosti troškova za koje se očekuje da će biti potrebni za podmirenje obveze, korištenjem diskontne stope prije poreza, koja odražava tekuće tržišne procjene vremenske vrijednosti novca kao i rizike koji su specifični za navedenu obvezu. Iznos rezerviranja povećava se u svakom razdoblju da se odrazi proteklo vrijeme.

2.17 Priznavanje prihoda

Prihodi se sastoje od fer vrijednosti primljene naknade ili potraživanja za prodanu robu ili usluge tijekom redovnog poslovanja Društva. Prihodi su iskazani u iznosima koji su umanjeni za porez na dodanu vrijednost, procijenjene povrate, rabate i diskonte i nakon eliminacije prodaje unutar Društva. Prihodi se priznaju kako slijedi:

(a) Prihodi od prodaje proizvoda i robe

Prihodi od veleprodaje robe smatraju se prihodom u trenutku kada Društvo obavi isporuke proizvoda ili robe kupcu, kada kupac prihvati isporučene proizvode ili robu i kada je naplativost nastalih potraživanja relativno sigurna. Prihodi od maloprodaje robe priznaju se u trenutku prodaje robe kupcu. Prihodi od maloprodaje uglavnom se ostvaruju u gotovini ili putem kreditnih kartica. Iskazani prihodi uključuju naknade za kreditne kartice koje se iskazuju u okviru ostalih troškova poslovanja.

(b) Prihodi od usluga

Prihodi od usluga priznaju se u razdoblju u kojem su usluge obavljene, prema stup-nju dovršenosti, na osnovu udjela stvarno obavljenih usluga u odnosu na ukupne usluge koje se trebaju obaviti.

(c) Prihod od kamata

Prihodi od kamata priznaju se na vremenski proporcionalnoj osnovi koristeći metodu efektivne kamatne stope.

(d) Prihod od dividendi

Prihodi od dividendi priznaju se kada je ustanovljeno pravo na isplatu dividende.

BILJEŠKA 3 - UPRAVLJANJE FINACIJSKIM RIZIKOM**3.1 Čimbenici financijskog rizika**

Aktivnosti koje Grupa obavlja izlažu je raznim financijskim rizicima: valutnom riziku, kreditnom riziku, riziku likvidnosti, kamatnom riziku novčanog toka i riziku fer vrijednosti kamatne stope. Društvo nema formalni program upravljanja rizicima, međutim, cjelokupno upravljanje rizicima obavlja Odjel financija Društva.

(a) Valutni rizik

Grupa većinu prihoda ostvaruje na domaćem tržištu u hrvatskim kunama te za ovaj dio ne postoji rizik izloženosti promjeni tečajeva inozemnih valuta. Međutim, nabavu materijala i robe Grupa jednim dijelom ostvaruje na inozemnom tržištu. Zbog toga je Grupa izložena valutnom riziku koji proizlazi iz raznih promjena tečajeva stranih valuta vezanih uglavnom uz euro i mogu utjecati na buduće poslovne rezultate i novčane tokove. U ovom dijelu Grupa ne koristi derivativne instrumente za aktivnu zaštitu od izloženosti valutnom riziku.

(b) Kreditni rizik

Kratkotrajna imovina Grupe koja može dovesti do kreditnog rizika sastoji se uglavnom od novčanih sredstava, potraživanja od kupaca i ostalih potraživanja. Prodajne politike Grupe osiguravaju da se prodaja obavlja kupcima koji imaju odgovarajuću kreditnu povijest. Ostali dio potraživanja od kupaca nije značajan zbog disperzije na vrlo veliki broj kupaca, pojedinačno malih stanja, te strogih mjera naplate i isporuke od strane Grupe. Dio potraživanja Grupa osigurava mjenicama i zadužnicama. Grupa primjenjuje politike koje ograničavaju visinu izloženosti kreditnom riziku prema bilo kojoj financijskoj ustanovi.

(c) Rizik likvidnosti

Razborito upravljanje rizikom likvidnosti podrazumijeva održavanje dostatne količine novca, osiguravanje raspoloživosti financijskih sredstava adekvatnim iznosom ugovorenih kreditnih linija i sposobnost podmirenja svih obveza. Cilj Grupe je održavanje fleksibilnosti financiranja na način da ugovorene kreditne linije budu dostupne. Odjel financija redovito prati razinu dostupnih izvora novčanih sredstava.

(d) Kamatni rizik novčanog toka i rizik fer vrijednosti kamatne stope

Budući da Grupa ima značajnu imovinu koja ostvaruje prihod od kamata, prihodi Grupe i novčani tok iz poslovnih aktivnosti mogu biti u značajnoj mjeri ovisni o promjenama tržišnih kamatnih stopa.

Kamatni rizik Grupe može proizići iz dugoročnih kredita. Krediti odobreni po promjenjivim stopama izlažu Grupu riziku kamatne stope novčanog toka. Krediti odobreni po fiksnim stopama izlažu Grupu riziku fer vrijednosti kamatne stope. Grupa ne koristi derivativne instrumente za aktivnu zaštitu od izloženosti kamatnog rizika novčanog toka i rizika fer vrijednosti kamatne stope.

BILJEŠKA 4 - KLJUČNE RAČUNOVODSTVENE PROCJENE

Procjene se kontinuirano vrednuju i zasnivaju se na iskustvu i drugim čimbenicima, uključujući očekivanja budućih događaja za koje se smatra da su prihvatljiva pod postojećim okolnostima. Grupa izrađuje procjene i stvara pretpostavke vezane za budućnost. Proizšle računovodstvene procjene su, po definiciji, u rijetkim slučajevima izjednačene sa stvarnim rezultatima. U nastavku se navode procjene i pretpostavke koje bi mogle uzrokovati značajan rizik usklađivanja knjigovodstvenih iznosa imovine i obveza u sljedećoj financijskoj godini.

4.1 Procjena fer vrijednosti

Fer vrijednost financijskih instrumenata kojima se trguje na aktivnim tržištima temelji se na kotiranim tržišnim cijenama na dan bilance. Kotirana tržišna cijena koja se koristi za utvrđivanje fer vrijednosti financijske imovine predstavlja tekuću cijenu ponude. Fer vrijednost financijskih instrumenata kojima se ne trguje na aktivnom tržištu određena je uporabom tehnika procjena vrijednosti. Grupa koristi razne metode i utvrđuje pretpostavke koje se temelje na tržišnim uvjetima na dan bilance.

Smatra se da je nominalna vrijednost potraživanja od kupaca umanjena za ispravak vrijednosti i obveza prema dobavljačima približno jednaka njihovoj fer vrijednosti.

4.2 Procjena umanjenja vrijednosti goodwilla

Goodwill se godišnje provjerava zbog umanjenja vrijednosti u skladu s računovodstvenom politikom navedenom u Bilješci 2.7. Nadoknadivi iznosi jedinica koje stvaraju novac utvrđuju se na osnovi izračuna vrijednosti u uporabi. Ovi izračuni zahtijevaju korištenje procjena.

BILJEŠKA 5 PRIHODI

(u kunama)	<u>2014.</u>	<u>2013</u>
Prihodi od prodaje:		
Prihodi od prodaje u zemlji	172.045.728	175.179.821
Prihodi od prodaje u inozemstvu	7.420.966	6.578.014
Prihodi od prodaje robe u zemlji	864.691.615	856.773.303
Ostali poslovni prihodi / i /	69.876.314	64.291.484
	<u>1.114.034.623</u>	<u>1.102.822.622</u>
/ i / Ostali poslovni prihodi:		
Prihodi po naplaćenim otpisanim potraživanjima	1.977.260	3.371.843
Prihodi od odobrenih rabata	44.611.774	40.636.935
Prihodi od ukidanja rezervacija i naknadno naplaćeni prihodi	3.557.762	1.314.309
Prihodi od inventurnih viškova	2.147.162	1.000.824
Ostali poslovni prihodi	17.582.356	17.967.573
Ukupno ostali poslovni prihodi	<u>69.876.314</u>	<u>64.291.484</u>

BILJEŠKA 6 – TROŠKOVI SIROVINA I MATERIJALA

(u kunama)	<u>2014.</u>	<u>2013.</u>
Sirovine i materijal	100.450.399	94.777.068
Energija	27.343.075	28.762.760
Rezervni dijelovi i sitni inventar	2.395.045	2.268.984
Ukupno troškovi sirovine i materijala	<u>130.188.519</u>	<u>125.808.812</u>

BILJEŠKA 7 – TROŠKOVI VANJSKIH USLUGA

<i>(u kunama)</i>	2014.	2013.
<i>Troškovi usluga (prijevozne i HPT)</i>	11.931.615	9.710.125
<i>Usluge održavanja i servisne usluge</i>	9.410.494	7.178.940
<i>Usluge zakupa</i>	13.429.138	6.283.310
<i>Usluge promidžbe</i>	3.141.087	2.807.349
<i>Intelektualne i osobne usluge</i>	2.896.262	2.122.063
<i>Komunalne usluge</i>	4.624.285	3.704.264
<i>Ostali vanjski troškovi</i>	2.030.451	11.709.587
<i>Ukupno vanjskih usluga</i>	47.463.332	43.515.638

BILJEŠKA 8 – NABAVNA VRIJEDNOST PRODANE ROBE

<i>(u kunama)</i>	2014.	2013.
<i>Troškovi prodane robe</i>	696.297.090	693.565.253
<i>Ukupno prodane robe</i>	696.297.090	693.565.253

BILJEŠKA 9 – TROŠKOVI ZAPOSLENIH

<i>(u kunama)</i>	2014.	2013.
<i>Neto plaće</i>	86.604.697	83.760.834
<i>Porez i doprinosi iz plaće</i>	28.788.588	28.139.081
<i>Doprinosi na plaću</i>	19.332.887	16.952.730
<i>Ukupno troškovi zaposlenih</i>	134.726.172	128.852.645

Na dan 31. prosinca 2014. godine Grupa ima 1.941 zaposlenih (u 2013.: 1.932).

BILJEŠKA 10 – AMORTIZACIJA

<i>(u kunama)</i>	2014.	2013.
<i>Amortizacija dugotrajne nematerijalne imovine</i>	476.980	351.294
<i>Amortizacija dugotrajne materijalne imovine</i>	32.175.206	32.998.542
<i>Ukupno amortizacija</i>	32.652.186	33.349.836

BILJEŠKA 11 – OSTALI TROŠKOVI

<i>(u kunama)</i>	2014.	2013.
<i>Dnevnice za putovanja i putni troškovi</i>	190.925	206.058
<i>Naknade troškova zaposlenima, darovi i pomoći</i>	15.662.111	15.613.371
<i>Naknade članovima nadzora poduzeća</i>	464.611	487.242
<i>Troškovi reprezentacije</i>	259.202	258.882
<i>Troškovi premija osiguranja</i>	2.046.698	2.310.869
<i>Bankarske usluge i troškovi platnog prometa</i>	3.603.243	3.479.299
<i>Doprinosi i članarine</i>	2.461.269	2.360.792
<i>Porezi koji ne ovise o poreznom rezultatu</i>	690.552	730.890
<i>Takse</i>	39.867	25.093
<i>Ostali nematerijalni troškovi</i>	3.863.724	3.473.519
<i>Ukupno ostali troškovi</i>	29.282.203	28.946.015

BILJEŠKA 12 – USKLAĐENJE VRIJEDNOSTI DUGOTRAJNE I KRATKOTRAJNE IMOVINE

Troškove vrijednosnog usklađenja kratkotrajne imovine čine vrijednosna usklađenja po osnovi ispravka vrijednosti potraživanja od kupaca za isporučena dobra i obavljene usluge, ako je od dospijeca potraživanja do kraja poreznog razdoblja proteklo više od 90 dana, a ista nisu naplaćena do petnaestog dana prije dana podnošenja porezne prijave, te ostala vrijednosna usklađenja po potraživanjima koja su utužena. U 2014. godini obračunati su troškovi za usklađenja vrijednosti kratkotrajne imovine u iznosu do 13.947.675 kn (u 2013.: 3.987.254 kn).

BILJEŠKA 13 – REZERVIRANJA

Grupa priznaje rezerviranje za neiskorištene godišnje odmone na neto principu kao razliku početnog i završnog stanja obveza za neiskorištene godišnje odmone za koje se očekuje da će biti plaćeni kao kratkoročna obveza, uz evidentiranje razlike u iznosu od 563.688 kn (u 2013.: 574.546 kn).

BILJEŠKA 14 – OSTALI POSLOVNI RASHODI

<i>(u kunama)</i>	2014.	2013.
<i>Naknadno utvrđeni troškovi poslovanja</i>	94.932	223.030
<i>Troškovi naknadno odobrenih rabata</i>	2.691.718	2.800.899
<i>Manjkovi i provalne krađe</i>	255.491	230.010
<i>Troškovi nabavne vrijednosti prodanih sirovina i materijala</i>	874.909	2.655.300
<i>Ostali poslovni rashodi</i>	589.963	769.270
<i>Ukupno ostali poslovni rashodi</i>	4.507.013	6.678.509

BILJEŠKA 15 – NETO FINACIJSKI PRIHODI

<i>(u kunama)</i>	2014.	2013.
<i>Financijski prihodi</i>		
<i>Kamate od kredita i depozita</i>	4.930.946	5.683.727
<i>Prihodi od udjela u dobiti</i>	3.878.823	2.493.638
<i>Pozitivne tečajne razlike</i>	669.280	505.669
<i>Prihodi od prodaje vrijednosnih papira</i>	714.350	98.794
<i>Ostali financijski prihodi</i>	8.796	58.612
	10.202.195	8.840.440
<i>Financijski rashodi</i>		
<i>Kamate na kredite</i>	3.783.061	5.044.151
<i>Negativne tečajne razlike</i>	581.363	27.128
<i>Nerealizirani gubici</i>	137.743	98.659
<i>Gubici od prodaje dionica</i>	260.013	65.812
	4.762.180	5.235.750
<i>Neto financijski prihodi</i>	5.440.015	3.604.690

BILJEŠKA 16 – UDIO U DOBITI/ GUBITKU OD PRIDRUŽENIH PODUZETNIKA

Na ovoj poziciji u konsolidiranim izvještajima Grupe priznato je povećanje ulaganja na ime udjela u dobiti poduzetnika u kojem Grupa ima značajan utjecaj na pridruženog poduzetnika (posjeduje između 20 – 50% dionica "pridruženog poduzetnika" -Pogača Babin Kuk d.o.o. s udjelom od 33,33%, a dionice nisu razvrstane u financijsku imovinu koja se drži za trgovanje. Ulaganja koja se obračunavaju metodom udjela, a koja su početno priznata po trošku stjecanja, ali se kasnije knjigovodstvena vrijednost tog ulaganja usklađuje (povećava ili smanjuje) za promjene udjela Grupe u neto imovini pridruženog trgovačkog društva. Na ovoj poziciji iskazano je povećanje ulaganja u neto iznosu od 68.866kn (u 2013.g.: 78.657 kn).

BILJEŠKA 17 – POREZ NA DOBIT

(u kunama)	2014.	2013.
Dobit prije oporezivanja	31.044.621	40.473.564
Neoporezivi prihodi	(38.475.650)	(41.106.341)
Porezno nepriznati rashodi	1.712.262	3.091.206
Neoporezivi gubitak	7.340.257	(957.961)
Korigirana porezna osnovica	1.621.490	1.500.468
Obveza poreza na dobit za tekuću godinu (20%)	324.298	300.094

Sukladno važećoj poreznoj regulativi pojedina društvo u Grupi su u prijavi poreza na dobit priznala na ime reinvestirane dobiti iznos od 34.159.750 kn kao poreznu olakšicu poreza na dobit što je rezultiralo umanjnjem tekućeg poreza na dobit u iznosu od 6.831.950 kn. Ovaj najznačajniji dio smanjenja porezne obveze proizlazi iz zakonodavne mogućnosti smanjenja porezne osnovice za reinvestiranu dobit. Ukoliko povećanje temeljnog kapitala ne bude registrirano do 31. listopada 2015. godine porezna olakšica će sukladno odredbama važeće regulative biti stornirana što bi rezultiralo poreznim troškom od 6.831.950 kn sa pripadajućim kamatama. Odluke o reinvestiranju dijela dobiti i posljedičnom povećanju kapitala podložna je konačnom odobrenju Glavne skupštine pojedinog trgovačkog društva.

U skladu s lokalnim propisima, porezna uprava može u bilo koje doba pregledati knjige i evidencije Društva u razdoblju od 3 godine nakon isteka godine u kojoj je porezna obveza iskazana, te može uvesti dodatne porezne obveze i kazne. Uprava Društva nije upoznata sa okolnostima koje bi mogle dovesti do potencijalnih značajnih obveza u tom pogledu.

BILJEŠKA 18 – NEMATERIJALNA IMOVINA

/u kunama / Nabavna vrijednost	Goodwile	Licence; ulaganje u tuđu imovinu	Ostala imovina	Ukupno
Stanje 1.1.2014.	10.191.418	6.316.282	148.114	16.655.814
Nova nabava	1.476.450	1.435.158	-	2.911.608
Rashod i prijenos		(59.233)	(8.556)	(67.789)
Stanje 31.12.2014.	11.667.868	7.692.207	139.558	19.499.633
Ispravak vrijednosti				
Stanje 1. 1. 2014.		2.571.698	48.365	2.620.063
Amortizacija 2014.		476.980	39.180	516.160
Rashod		(32.294)	-	(32.294)
Stanje 31.12.2014.		3.016.384	87.545	3.103.929
Sadašnja vrijednost stanje 31.12. 2014.	11.667.868	4.675.823	52.013	16.395.704
Sadašnja vrijednost stanje 1. 1. 2014.	10.191.418	3.744.584	99.749	14.035.751

/ i / Višak troška stjecanja iznad fer vrijednosti Društva u neto stečenoj imovini podružnice Vražap d.o.o. Zadra , kao i Trgocentra d.d. Virovitice u postupku konsolidacije iskazuje se kao goodwill.

/ ii / U prethodnim godinama izvršeno je ulaganje na tuđim nekretninama - u zakupljenom poslovnom prostoru, te je isto iskazano kao nematerijalna imovina po trošku nabave, kao i nabava licenci i računalnih programa.

BILJEŠKA 19 – MATERIJALNA IMOVINA

Polozicija	Zemljište	Građevinski objekti	Postrojenja i oprema	Ostala materijalna imov.	Ukupno
Nabavna vrijednost					
Stanje 1.1.2014	31.730.688	352.090.001	226.607.429	3.836.974	614.265.092
Nabava materijalne imovine	9.825.086	9.523.338	6.711.417	1.393.904	27.453.745
Povećanje prijenosom	-	-	-	-	-
Rashodovanje i prodaja	(1.042.934)	(3.174.363)	(6.648.997)	(298.598)	(11.164.892)
Smanjnje revalorizacije	-	(7.997.539)	-	-	(7.997.539)
Stanje 31.12. 2014	40.512.840	350.441.437	226.669.849	4.932.280	622.556.406
Ispravak vrijednosti					
Stanje 1.1.2014	-	192.834.667	201.489.155	5.709	394.329.531
Obračunata amortizacija	-	12.968.107	11.800.004	32	24.768.143
Ispravak vrijednosti. rash. imov	-	(44.670)	(6.491.633)	-	(6.536.303)
Ukidanje revalorizacije	-	-	-	-	-
Stanje 31.12.2014	-	205.758.104	206.797.526	5.741	412.561.371
Revalorizacija					
Nabavna vrijednost					
Stanje 1.1.2014	50.909.156	82.190.750	13.094.368		146.194.274
Nova revalorizacija	-	-	-		-
Ukidanje revalorizacije	-	-	(35.660)		(35.660)
Stanje 31.12. 2014	50.909.156	82.190.750	13.058.708		146.158.614
Ispravak vrijednosti					
Stanje 1.1.2014	-	4.897.147	13.086.814		17.983.961
Ukidanje revalorizacije	-	331.846	-		331.846
Ispravak vrijednosti. rash. imov	-	-	(35.660)		(35.660)
Stanje 31.12.2014	-	5.228.993	13.051.154		18.280.147
Sadašnja vrijednost 31.12.2014.	91.421.996	221.645.090	19.879.877	4.926.539	337.873.502
Sadašnja vrijednost 1.1.2014.	82.639.844	236.548.937	25.125.828	3.831.265	348.145.874

/ i / U 2014. završena su značajna ulaganja u dugotrajnu materijalnu imovinu u Matici kao i gotovo svim članicama Grupe. gdje su uložena značajna sredstva u proizvodne i prodajne objekte i opremu. Najznačajnije ulaganje je ulaganja u ukupnom iznosu od 12.523.368 kn u građevinske objekte i opremu trgovine Društva METSS, a koje je stavljena u uporabu krajem 2014. godine

/ iii/ Kao sredstvo osiguranja dugoročnih kredita založena je dugotrajna materijalna imovina u Virovitici, te Zadru.

BILJEŠKA 20 – ULAGANJE U NEKRETNINE

<i>/ u kunama /</i>	Zemljište	Gradevine	Ukupno
<i>Nabavna vrijednost</i>			
<i>Stanje 1.1.2014.</i>	16.736.136	109.155.631	125.891.767
<i>Nova nabava</i>	-	-	-
<i>Rashod i prijenos</i>	-	-	-
<i>Stanje 31.12.2014.</i>	16.736.136	109.155.631	125.891.767
<i>Ispravak vrijednosti</i>			
<i>Stanje 1. 1. 2014.</i>	-	80.927.735	80.927.735
<i>Amortizacija 2014.</i>	-	7.083.676	7.083.676
<i>Rashod</i>	-	-	-
<i>Stanje 31.12.2014.</i>	-	88.011.411	88.011.411
<i>Sadašnja vrijednost stanje 31.12. 2014.</i>	16.736.136	21.144.220	37.880.356
<i>Sadašnja vrijednost stanje 1. 1. 2014.</i>	16.736.136	28.227.896	44.964.032

/ i / Ulaganje u nekretnine obuhvaća nekretnine na području Međimurja, Opatije i Virovitice. Većim dijelom radi se o nekretninama koja su u najmu povezanog društva METSS d.o.o. Čakovec, a manjim dijelom daju se i ostalim korisnicima.

/ ii / Ulaganje se vodi po metodi troška ulaganja. Obračun amortizacije provodi se po istoj metodi kao i za sredstva koje Društvo koristi za vlastitu djelatnost. Obračunata amortizacija ulaganja u nekretnine koje se daju u najam u 2014. godini iznosi 7.083.676 kn (u 2013: 8.370.754 kn).

/iii/ Troškovi održavanja nekretnina kojim se produžava njihov ekonomski vijek trajanja kapitalizirani su i prikazani su kao povećanje vrijednosti ulaganja

BILJEŠKA 21– DUGOTRAJNA FINACIJSKA IMOVINA

<i>(u kunama)</i>	2014.	2013.
<i>Dionice i udjeli u povezanim društvima / i /</i>		
<i>Sudjelujući interesi (udjeli) /ii/</i>	7.458.417	6.291.751
<i>Dani zajmovi, depoziti i sl.</i>	47.945	53.377
<i>Ulaganje u vrijednosne papire.</i>	24.000	944.860
<i>Ostala dugotrajna financijska imovina</i>	35.500	35.500
<i>Ulaganja koja se obračunavaju metodom udjela /iii/</i>	1.558.966	1.568.757
<i>Ukupno dugotrajna financijska imovina</i>	9.124.828	8.894.245

/ i / U okviru pozicije dionice i udjeli u povezanim društvima iskazano je ulaganje po metodi troška ulaganja u dionice Radnik d.d. Opatija za stjecanje 52,48 % ukupne vrijednosti temeljnog kapitala tog društva, ulaganje u Trgovinu Krk d.d. Malinska za stjecanje 86,15 % temeljnog kapitala tog društva, te ulaganje u društvo METSS d.o.o. Čakovec u kojem društvo ima 100% udjela u temeljnom kapitalu, ulaganje u društvu Vražap d.o.o. Zadar u kojem društvo ima 100% udjela u temeljnom kapitalu, ulaganje u društvo Trgostil d.d. Donja Stubica za stjecanje 72,95% temeljnog kapitala tog društva, te ulaganje Trgocentar d.d. Virovitica za stjecanje 52,03% temeljnog kapitala tog društva . U procesu konsolidacije ove vrijednosti u iznosu od 70.565.671 kn su eliminirane.

Neto knjigovodstvena vrijednost kao razlika imovine i obveza, te neto dobit tekuće godine svakog od povezanog društva prikazana je za 2014. godinu i usporedno za 2013.godinu u nastavku kako slijedi:

Naziv društva:	2014.godina		2013.godina	
	Neto knjig. vrijednost	Dobit /gubitak tekuće godine	Neto knjig. vrijednost	Dobit tekuće godine
Radnik d.d. Opatija	42.783.399	355.152	42.965.818	151.178
Trgostil d.d. Donja Stubica	59.689.301	(4.409.804)	64.099.105	1.327.337
Trgovina Krk d.d. Malinska	110.337.976	17.650.167	106.611.390	15.100.146
METSS d.o.o. Čakovec	70.896.296	12.128.809	58.767.487	10.871.802
Trgocentar d.d. Virovitica	11.959.312	(2.154.022)	13.824.623	957.961
Vražap d.o.o. Zadar	1.821.112	(776.431)	2.597.543	(1.476.450)
	297.487.396	22.793.871	288.865.966	26.931.974

/ii/ Za ulaganja u dionice koje kotiraju na burzi na dan 31.12.2014. provedeno je usklađenje sa tržišnom cijenom, te je iskazan neto iznos od 24.000 kn.

/iii/ U okviru ove pozicije financijske imovine iskazuju se ulaganja koja se obračunavaju metodom udjela, a koja su početno priznata po trošku stjecanja, ali se kasnije knjigovodstvena vrijednost tog ulaganja usklađuje (povećava ili smanjuje) za promjene udjela Grupe u neto imovini trgovačkog društva u koje je izvršeno ulaganje, a u kojem Grupa ima značajan utjecaj na pridruženog poduzetnika (posjeduje između 20 – 50 % dionica "pridruženog poduzetnika") a dionice nisu razvrstane u financijsku imovinu koja se drži za trgovanje. Na ovoj poziciji iskazano je ulaganje u Pogača Babin Kuk d.o.o. U 2014. godini priznato je povećanje ulaganja na ime udjela u dobiti i gubitku navedenih pravnih osoba u neto iznosu od 68.866 kn (u 2013.g.: 78.657 kn)

BILJEŠKA 22 – ODGOĐENA POREZNA IMOVINA

(u kunama)	2014.	2013.
Odgođena privremena razlika poreza na dobit	294.054	419.248
Ukupno odgođena porezna imovina	294.054	419.248

Na ovoj poziciji u 2008. godini iskazani su učinci privremenih poreznih razlika za rashode koji još nisu porezno priznati te uvećavaju poreznu osnovicu. Sastoji se od obračunatog poreza na dobit u iznosu od 1.141.847 kn po osnovi nerealiziranog gubitka od 5.709.234 kn, od čega se na kratkoročne vrijednosne papire odnosi 3.977.938 kn, dok se na dugoročne vrijednosne papire odnosi 1.731.296 kn za koji iznos nisu bile dostatne revalorizacijske rezerve. Iznos odgođenog poreza povećava dobit tekuće godine i nije raspodjeljiv dioničarima.

(u kunama)	Porezna osnovica	2014.
Stanje odgođene porezne imovine 01.01.2014.		419.248
Povećanje porezne imovine	137.743	27.549
Smanjenje porezne imovine	(763.714)	(152.743)
Stanje odgođene porezne imovine 31.12.2014.	(625.971)	294.054

Na ovoj poziciji u 2014. godini iskazani su učinci privremenih poreznih razlika za rashode koji još nisu porezno priznati te uvećavaju poreznu osnovicu u iznosu od 137.743 kn, dok se smanjenje odnosi na realizirane, a prethodno nepriznate gubitke u iznosu od 763.714 kn. Neto efekat smanjenja na odgođenu poreznu imovinu iznosi 125.194 kn.

BILJEŠKA 23– NOVAC

(u kunama)	2014.	2013.
Žiro račun i blagajna	8.028.814	8.172.713
Devizni račun	313.798	538.424
Ukupno novac	8.342.612	8.711.137

Imovina u obliku novca iskazana je u kunama. Računi u bankama koji glase na inozemna sredstva plaćanja iskazana su u hrvatskoj valutnoj jedinici pomoću srednjeg tečaja Hrvatske Narodne banke na dan bilance

BILJEŠKA 24 – POTRAŽIVANJA OD KUPACA I OSTALA POTRAŽIVANJA

(u kunama)	2014.	2013.
Potraživanja od kupaca /i/	60.056.573	62.803.210
Ostala potraživanja /ii/	16.621.416	19.174.769
Ukupno potraživanja od kupaca i ostala potraživanja	76.677.989	81.977.979

/ i / Potraživanja od kupaca

(u kunama)	2014.	2013.
Potraživanja od kupaca u zemlji	96.021.084	96.028.139
Potraživanja od kupaca u inozemstvu	1.676.526	1.370.173
Minus: Ispravak vrijednosti utuženih i spornih potraživanja od kupaca	(37.641.037)	(34.595.102)
Ukupno potraživanja od kupaca	60.056.573	62.803.210

Potraživanja od kupaca iskazana su u visini neto fakturirane vrijednosti korigirane za vrijednosno usklađenje dospjelih i rizičnih potraživanja. U bilanci za 2014. godinu iskazan je ispravak vrijednosti potraživanja od kupaca u iznosu od 37.641.037 kn (u 2013: 34.595.102 kn), od čega na teret poslovnih prihoda tekuće godine u iznosu od 13.947.675 kn (u 2013: 3.987.254 kn). U 2014. godini proveden je definitivni otpis - isknjiženje potraživanja od utuženih i spornih potraživanja od kupaca kod kojih je zaključen stečajni postupak ili završen postupak likvidacije i izvršeno brisanje iz sudskog registra i po kojima nije izgledna bilo kakva naplata.

/ ii / Ostala potraživanja

(u kunama)	2014.	2013.
Potraživanja od sudjelujućih poduzetnika	2.760.880	2.859.096
Potraživanja od zaposlenih	3.385.680	5.880.537
Potraživanja od države i dr. institucija	8.696.455	8.174.703
Ostala potraživanja	1.778.401	2.260.433
Ukupno ostala potraživanja	16.621.416	19.174.769

BILJEŠKA 25 – ZALIHE

(u kunama)	2014.	2013.
Sirovine i materijal	23.224.501	37.273.907
Gotovi proizvodi	4.245.428	3.293.727
Trgovačka roba	111.759.837	97.645.295
Dani predujmovi za zalihe	300.390	489.619
Ukupno zalihe	139.530.156	138.702.548

Zalihe se iskazuju po trošku nabave ili neto očekivanoj prodajnoj vrijednosti, ovisno o tome koja je niža. Na svaki dan bilance obavlja se provjera oštećenih zaliha i zaliha kojima je prošao rok upotrebe.

Početkom 2015. godine dani predujmovi su zatvoreni isporukom materijala i robe od strane dobavljača.

BILJEŠKA 26 - KRATKOTRAJNA FINACIJSKA IMOVINA

(u kunama)	2014.	2013.
Zajmovi dani poduzetnicima u kojima postoje sudjelujući interesi	-	-
Ulaganja u vrijednosne papire	1.045.561	1.544.814
Dani zajmovi, depoziti i slično	148.171.500	128.160.075
Ostala financijska imovina	6.079.831	56.353
Ukupno kratkotrajna financijska imovina	155.296.892	129.761.242

/ i / Ulaganje u dionice namijenjene trgovanju evidentirano je po metodi fer vrijednosti. Dobitak ili gubitak koji proizlazi iz promjene fer vrijednosti financijske imovine priznat je u računu dobiti i gubitka tekuće godine. Neto nabavna cijena ulaganja u dionice namijenjenih za trgovanje je 3.091.384 kn (u 2013.: 4.100.032 kn).

/ ii / Kratkotrajni depoziti kod banaka sastoje se od potraživanja po depozitima nominiranim u kunama i devizama kod financijskih organizacija sa rokom naplate do godinu dana.

BILJEŠKA 27 - PLAĆENI TROŠKOVI BUDUĆEG RAZDOBLJA I NEDOSPJELA NAPLATA PRIHODA

U okviru ove pozicije u iznosu od 435.722 kn (u 2013: 604.252 kn) iskazani su razgraničeni unaprijed plaćeni troškovi: zakupa, pretplate i sl., te obračunati superrabati prema ugovorima sa dobavljačima.

BILJEŠKA 28- KAPITAL

(u kunama)	Temeljni kapital	Kapitalna dobit	Vlastite dionice	Ukupno
Stanje 1. siječnja 2013.	42.000.000	-	-	42.000.000
Povećanje temeljnog kapitala	14.700.000	-	-	14.700.000
Kupnja vlastitih dionica	-	-	-	-
Stanje 31. prosinca 2013.	56.700.000	-	-	56.700.000
Povećanje temeljnog kapitala	13.650.000	-	-	13.650.000
Prodaja vlastitih dionica	-	-	-	-
Stanje 31. prosinca 2014.	70.350.000	-	-	70.350.000

Temeljni kapital Društva na dan 31. prosinca 2013. godine iznosi 56.700.000 kuna a podijeljen je u 105.000 dionica. Nominalna vrijednost jedne dionice iznosi 540 kuna. Sve izdane dionice su u potpunosti plaćene. Društvo u svom portfelju nema vlastitih dionica.

Uprava Društva predložila je, a Skupština Društva prihvatila, da se sukladno Zakonu o porezu na dobit za iznos od 13.650.000 dobiti tekućeg razdoblja iz 2013. godine poveća temeljni kapital Društva. Povećanje temeljnog kapitala provedeno je na način da se svakoj od postojećih (ukupno 105.000 dionica) poveća nominalni iznos od 140 kn tako da nakon povećanja svaka dionica ima nominalni iznos od 670 kn. Nakon povećanja i upisa u sudski registar temeljni kapital Društva na dan 31.12.2014. godine iznosi 70.350.000 kn i podijeljen je na 105.000 redovnih dionica pojedinačnog nominalnog iznosa 670 kn.

Uprava Društva odlučila je predložiti Nadzornom odboru i Skupštini društva da se sukladno Zakonu o porezu na dobit za iznos od 7.350.000 dobiti tekućeg razdoblja iz 2014. godine poveća temeljni kapital društva. Povećanje temeljnog kapitala provest će se tako da se svakoj od postojećih (ukupno 105.000 dionica) poveća nominalni iznos za 70 kn (vidi i Bilješku 15.). Nakon povećanja i upisa u sudski registar temeljni kapital Društva iznosio bi 77.700.000 kn i bio bi podijeljen na 105.000 redovnih dionica pojedinačnog nominalnog iznosa 740 kn.

BILJEŠKA 29 - PRIČUVE

(u kunama)	Revalorizacijske pričuve	Zakonske pričuve	Ostale pričuve	Ukupno
Stanje 1. siječnja 2013.	106.380.151	3.636.985	18.449.373	128.466.509
Povećanje revalorizacije / i /	-	-	-	-
Smanjenje revalorizacije / ii /	(254.890)	-	-	(254.890)
Ostalo	-	-	-	-
Stanje 31. prosinca 2013.	106.125.261	3.636.985	18.449.373	128.211.619
Povećanje revalorizacije / i /	-	-	-	-
Smanjenje revalorizacije / ii /	(7.927.622)	-	-	(7.927.622)
Ostalo	-	-	-	-
Stanje 31. prosinca 2014.	98.197.639	3.636.985	18.449.373	120.283.997

/ i / Revalorizacijske pričuve odnose se na učinak revalorizacije vrijednosti zemljišta i objekata na lokaciji u Međimurju, Opatiji i na otoku Krku koja je obavljena u 2004., 2006. i 2007. godini, te u 2011. godini u Virovitici temeljem procjene sudskog vještaka, kao i za usklađenje ulaganja u dionice koje kotiraju na burzi na dan 31.12. a koje je provedeno sa tržišnom cijenom, te je neto iznos evidentiran u okviru revalorizacijskih rezervi. Za povećanje vrijednosti priznate su revalorizacijske rezerve. Revalorizacijske pričuve nisu raspodjeljive.

/ ii / U 2014. godini revalorizacijske rezerve su umanjene za dio revalorizirane imovine kod koje je utvrđeno smanjenje vrijednosti. Za taj dio umanjena je revalorizacijskih pričuva i vrijednost revalorizirane imovine bez zadiranja u prihode i rashode. Pored toga revalorizacijske rezerve povećane su za usklađenje ulaganja u dionice koje kotiraju na burzi sa njihovom tržišnom cijenom.

/ iii / Zakonska pričuva formira se sukladno hrvatskim propisima prema kojima je Društvo dužno u zakonske pričuve unositi dvadeseti dio (5%) dobiti tekuće godine, sve dok te pričuve zajedno s kapitalnom dobiti ne dosegnu visinu od pet posto (5%) temeljnog kapitala. Ova pričuva nije raspodjeljiva.

/ iv / Ostale pričuve nastale su prilikom privatizacije Društva i rezultat su razlike tečaja na dan rješenja o privatizaciji i denominacije kapitala Društva iz prvobitno nominirane vrijednosti u njemačkim markama u hrvatske kune.

BILJEŠKA 30 – ZADRŽANA DOBIT I DOBIT POSLOVNE GODINE

(u kunama)	Zadržana dobit	Dobit poslovne godine	Ukupno
Stanje 1. siječnja 2013.	266.078.759	40.508.248	306.587.007
Povećanje	40.508.248	37.166.050	77.674.298
Smanjenje	(15.540.000)	(40.508.248)	(56.048.248)
Ostalo	(12.592.377)	-	(12.592.376)
Stanje 31. prosinca 2013.	278.454.630	37.166.050	315.620.680
Povećanje	37.166.050	30.333.107	67.499.157
Smanjenje	(7.875.000)	(37.166.050)	(45.041.050)
Ostalo	(11.921.095)	-	(11.921.095)
Stanje 31. prosinca 2014.	295.824.585	30.333.107	326.157.692

BILJEŠKA 31 – MANJINSKI INTERES

Manjinski interes odnosi se na postotak udjela u kapitalu društava koje nisu u potpunom vlasništvu matice i to: u Radniku d.d. Opatija u visini od 47,52 % temeljnog kapitala, Trgovini Krk d.d. Malinska 13,85 % temeljnog kapitala, Trgostil d.d. D. Stubica 27,05 % temeljnog kapitala, te Trgocentar d.d. Virovitica 47,97 % temeljnog kapitala.

(u kunama)	2014.	2013.
Udjel manjinskih dioničara u kapitalu podružnica	57.112.383	57.387.503
Udjel manjinskih dioničara u tekućoj dobiti (gubitku)	387.216	3.007.420
Ukupno manjinski interes	57.499.599	60.394.923

BILJEŠKA 32 – DUGOROČNA REZERVIRANJA

Na poziciji dugoročnih rezerviranja iskazana su rezerviranja za troškove po započetim sudskim sporovima pokrenutim protiv članica Grupe u visini utužene svote u iznosu od 2.580.659 kn (u 2013: 2.414.700 kn).

BILJEŠKA 33 – DUGOROČNE OBVEZE

Na poziciji Dugoročne obveze po kreditima iskazane su obveze po kreditima primljenim od banaka s rokom otplate dužim od godinu dana i promjenljivom kamatnom stopom s krajnjim rokom dospelosti do 2021. godine. Otplata kredita vrši se u mjesečnim ratama. Ugovorima o kreditu predviđena je promjenjiva kamatna stopa u visini 3-mjesečni EURIBOR plus kamatna marža u visini 4,250 postotna poena godišnje. Radi osiguranja otplate kredita upisan je zalog na nekretninama u korist banke kreditora. Osim zaloga kao instrument osiguranja date su bianco zadužnice.

U okviru dugoročnih obveza iskazana je i obveza prema Ministarstvu financija RH na ime reprograma poreznog duga u iznosu od 225.297 kn.

Odgođena privremena razlika porezne obveze nastala je temeljem revalorizacijskih rezervi građevinskih objekata.

BILJEŠKA 34 – OBVEZE PREMA DOBAVLJAČIMA

(u kunama)	2014.	2013.
Obveze prema dobavljačima u zemlji	97.167.464	97.012.885
Obveze prema dobavljačima u inozemstvu	1.208.343	821.251
Obveze za nefakturiranu robu	3.929.549	4.690.738
Ukupno obveze prema dobavljačima	102.305.356	102.524.874

BILJEŠKA 35 – OBVEZE PREMA ZAPOSLENIMA

(u kunama)	2014.	2013.
Obveze za neto plaće zaposlenima	8.811.462	8.213.402
Obračun plaće – stimulatívni dio	753.273	807.080
Ostale obveze prema zaposlenima	1.826.141	1.911.505
Ukupno obveze prema zaposlenima	11.390.876	10.931.987

BILJEŠKA 36 – OBVEZE ZA POREZE I DOPRINOSE PREMA DRŽAVI I DRUGIM INSTITUCIJAMA

<i>(u kunama)</i>	2014.	2013.
Obveze za porez iz dobiti	538.094	572.362
Obveze za porez na dodanu vrijednost	4.481.164	5.177.339
Obveze za ostale poreze i doprinose	8.576.947	6.772.672
Ukupno obveze za poreze i doprinose	13.596.205	12.522.373

BILJEŠKA 37 – OSTALE KRATKOROČNE OBVEZE

<i>(u kunama)</i>	2014.	2013.
Obaveze za zajmove, depozite i sl.	800.325	745.479
Obveze prema bankama i drugim financijskim institucijama	5.173.648	5.510.799
Obveze za predujmove	2.026.996	1.214.411
Obveze po vrijednosnim papirima	1.078.760	2.736.119
Obveze prema poduzetnicima u kojima postoji sudjelujući interes	4.976.044	3.301.624
Obveze s osnove udjela u rezultatu	176.920	205.879
Ostale obveze	132.196	134.371
Ukupno ostale kratkoročne obveze	14.364.889	13.848.682

BILJEŠKA 38 – ODGOĐENO PLAĆANJE TROŠKOVA I PRIHOD BUDUĆEG RAZDOBLJA

Odgođeno plaćanje troškova i prihod budućeg razdoblja u iznosu od 5.060.064 kn (u 2013: 4.768.414 kn) čine: obračunati troškovi za neiskorištene godišnje odmone, te troškova koji su obračunati na teret tekućeg razdoblja, a za koje nisu primljen računi (struja, komunalne usluge, premije osiguranja, rabati i najamnine u iznosu od 4.842.177 kn (u 2013: 4.647.712 kn), dok razliku u iznosu od 217.887 kn (u 2013: 120.702 kn) predstavljaju odgođeni prihodi čije je priznavanje odgođeno, jer su naplaćeni unaprijed.

BILJEŠKA 39 – PREUZETE I POTENCIJALNE OBVEZE

U toku svojeg redovnog poslovanja, Grupa je ušla u različite sudske sporove, kao tužitelj i kao tuženik. Prema procjeni Uprave, temeljene na stručnoj procjeni pravnog savjetnika, koji u ime Grupe vodi navedene sporove, ishod ovih sporova neće dovesti do značajnijih gubitaka za Grupu, te iz tog razloga nisu iskazana rezerviranja po tom osnovu osim već iskazanih.

BILJEŠKA 40 – TRANSAKCIJE S POVEZANIM STRANKAMA

U okviru osnovne djelatnosti matično društvo obavlja poslove s povezanim društvima koji uključuje kupnju roba i usluga, poslove iznajmljivanja materijalne imovine te kreditne odnose.

/i/ Ključne transakcije s povezanim društvima iz Grupe

<i>Potraživanja od kupaca</i>	<i>Potraživanje 31.12.2014</i>	<i>Potraživanje 31.12.2013</i>	<i>Prihoda od prodaje povezanim društvima</i>
<i>Potraživanje ČAKOVEČKI MLINOVI d.d. od</i>			
<i>METSS d.o.o.</i>	6.739.264	6.067.432	33.082.202
<i>Trgovina Krk d.d.</i>	291.973	290.232	2.519.206
<i>Radnik d.d.</i>	622.937	506.764	4.994.740
<i>Trgostil d.d.</i>	1.961.076	2.518.913	10.831.533
<i>Trgocentar d.d.</i>	-	-	-
<i>Vražap d.o.o.</i>	1.714.443	898.990	1.084.853
<i>Potraživanje TRGOVINA KRK d.d. od</i>			
<i>Čakovečki mlinovi d.d.</i>	506	98.668	808.202
<i>METSS d.o.o.</i>	733.503	147.077	1.128.187
<i>Radnik d.d.</i>	2.539.114	1.870.885	18.252.568
<i>Trgostil d.d.</i>	-	-	7.210
<i>Trgocentar d.d.</i>	719.795	399.879	-
<i>Vražap d.o.o.</i>	1.087.440	855.919	180.078
<i>Potraživanje RADNIK d.d. od</i>			
<i>Čakovečki mlinovi d.d.</i>	-	5.698	15.197
<i>Trgovina Krk d.d.</i>	325.253	337.463	7.965.564
<i>METSS d.o.o.</i>	-	-	-
<i>Vražap d.o.o.</i>	248.705	160.292	-
<i>Potraživanje METSS d.o.o. od</i>			
<i>Čakovečki mlinovi d.d.</i>	1.156.610	1.269.757	5.894.725
<i>Trgovina Krk d.d.</i>	205.321	165.110	1.309.985
<i>Radnik d.d.</i>	44.038	15.281	172.013
<i>Trgostil d.d.</i>	322.913	256.642	1.419.805
<i>Trgocentar d.d.</i>	278.792	139.156	-
<i>Potraživanje VRAŽAP d.o.o. od</i>			
<i>Čakovečki mlinovi d.d. c</i>	12.616	43.075	272.405
<i>Trgovina Krk d.d.</i>	3.740	-	52.833
<i>Radnik d.d.</i>	-	-	14.561
<i>Potraživanje TRGOSTIL d.d. od</i>			
<i>Čakovečki mlinovi d.d.</i>	46.380	61.465	390.106
<i>Trgovina Krk d.d.</i>	-	-	33.909
<i>METSS d.o.o.</i>	48.681	-	523.791
<i>Potraživanje TRGOCENTAR d.d. od</i>			
<i>Čakovečki mlinovi d.d.</i>	-	-	-
<i>METSS d.o.o.</i>	305.462	274.070	2.532.878
<i>Ukupno</i>	<i>19.408.562</i>	<i>16.382.768</i>	<i>93.486.551</i>
<i>Nerealizirana dobit u zalihama</i>	<i>127.831</i>	<i>107.097</i>	

/ii/ Zajmovi povezanim društvima iz Grupe

<i>Povezana društva</i>	<i>Stanje potraživanja na 31.12.2014.</i>	<i>Stanje potraživanja na 31.12.2013.</i>	<i>Iskazani financijski prihodi</i>
<i>Potraživanje Trgovina Krk d.d. od</i>			
<i>Vražap d.o.o.</i>	<i>1.000.000</i>	<i>1.000.000</i>	<i>70.000</i>
<i>Trgocentar d.d.</i>	<i>7.554.712</i>	<i>2.996.149</i>	<i>329.771</i>
<i>Potraživanje METSS d.o.o. od</i>			
<i>Trgocentar d.d.</i>	<i>9.440.969</i>	<i>4.344.379</i>	<i>442.163</i>
<i>Trgovine Krk d.d.</i>			
<i>Potraživanje Radnik d.d. od</i>			
<i>Vražap d.o.o. Zadar</i>	<i>1.800.000</i>	<i>1.800.000</i>	<i>106.614</i>
<i>Potraživanje Čakovečki mlinovi d.d.</i>			
<i>Vražap d.o.o. Zadar</i>	<i>1.000.050</i>	<i>846.558</i>	<i>58.688</i>
<i>Trgocentar d.d.</i>	<i>12.026.597</i>	<i>3.948.624</i>	<i>483.854</i>
<i>Ukupno</i>	<i>32.822.328</i>	<i>14.935.710</i>	<i>1.491.090</i>

/iii/ Prihodi od izglasane dividende

<i>Povezana društva</i>	<i>Ostvareni prihod u 2014.</i>	<i>Ostvareni prihod u 2013.</i>
<i>Čakovečki mlinovi d.d. Čakovec od</i>		
<i>Trgovina Krk d.d. Malinska</i>	<i>4.211.340</i>	<i>1.403.780</i>
<i>Radnik d.d. Opatija</i>	<i>115.470</i>	<i>173.205</i>
<i>METSS d.o.o. Čakovec</i>	<i>-</i>	<i>-</i>



Izvješće o stanju društva za poslovnu 2014. godinu

Čakovečki mlinovi d.d.

Tel. 040/375 555
Faks 040/375 558

Mlinska ulica 1
akovec, 40000

www.cak-mlinovi.hr
mlinovi@cak-mlinovi.hr

Sadržaj

Prezentacija poduzeća _____	1
Naturalni obim proizvodnje _____	10
Pokazatelji poslovanja _____	11
Poslovanje društva _____	14
Zaključak _____	16

*Zadovoljavanje
potreba i
očekivanja
potrošača je
naša
svakodnevna
zadaca, njihovo
predviđanje je
naš izazov.*



Prezentacija poduzeća

Opći podaci o poduzeću

Puni naziv poduzeća: s akove ki mlinovi+ dioni ko druztvo za proizvodnju i promet prehrambenih proizvoda, akovec.

Skraćeni naziv poduzeća: akove ki mlinovi d.d. akovec.

Adresa: 40 000 akovec, Mlinska ulica 1.

Šifra djelatnosti: 1061.

OIB: 20262622069.

Matični broj: 3108414.

MBS: 070004250.

Brojevi poslovnih računa: HR4924020061100031817

HR8124840081101841873

HR2623400091116005907

akove ki mlinovi d.d. akovec uskladili su svoje akte sa Zakonom o trgovačkim društvima te je na osnovu istih Trgovački sud u Varaždinu rješenjem T-95/482-2 dana 04.12.1995. godine upisao Društvo u sudski registar. Naknadne promjene vezane za podatke o Društvu upisivane su sukcesivno, a zadnja promjena upisana je temeljem Rješenja Trgovačkog suda u Varaždinu Tt-14/1947-3 od 07.07.2014.g.

Temeljni kapital Društva iznosi 70.350.000 kn i podijeljen je na 105.000 dionica nominalne vrijednosti 670,00 kn.

Na dan 28.02.2015. godine u knjizi dioničara evidentirano je 420 dioničara.

U 2012. godini Društvo je povećalo temeljni kapital i to tako da se svakoj od postojećih dionica povećao nominalni iznos za 140,00 kn. Nakon povećanja i upisa u sudski registar temeljni kapital Društva iznosio je 56.700.000,00 kn.

U 2013. godini Društvo je, isto tako, povećalo temeljni kapital tako da se svakoj od postojećih dionica povećao nominalni iznos za 130,00 kn. Nakon povećanja i upisa u sudski registar temeljni kapital Društva iznosio je 70.350.000,00 kn.

Broj dionica 105.000	X	Nominalna vrijednost 400,00 kn 540,00 kn 670,00 kn	=	Temeljni kapital 42.000.000,00 kn 56.700.000,00 kn 70.350.000,00 kn
--------------------------------	----------	--	----------	---

Od polja do stola, tražimo izvrsnost u nabavnom lancu i odabiremo partnere koji s nama dijele ovu strast.

Djelatnost poduzeća

mljevenje i ljuštenje Oitarica,
 proizvodnja kruha i peciva,
 proizvodnja biljnih, jestivih i tehničkih ulja,
 proizvodnja svih vrsta kaza,
 zamjena mlinskih prerađevina za Oitarice, jestivog ulja za uljarice,
 obavljanje laboratorijskih, proizvodnih i transportnih usluga za vlastite potrebe,
 usluge uskladištenja Oitarica, uljarica i mlinskih proizvoda,
 pakiranje prehrambenih proizvoda,
 otkup svih vrsta Oitarica i uljarica.

Organizacija poduzeća

Poduzeće se, na dan 31.12.2014.g. sastoji od slijedećih radnih jedinica:

1. Mlin akovec,
2. Mlin Donji Kraljevec,
3. Pekara akovec,
4. Pekara Oroslavje,
5. Uljara akovec,
6. Zajednički poslovi.



Na dan 31.12.2014. godine u poduzeću je bilo zaposleno 208 djelatnika.

Kvalifikacijska struktura zaposlenih:

NK	NNS	PK	KV	SSS	VKV	VSS-VI	VSS-VII	MR	UKUPNO
9	15	2	70	70	5	21	14	2	208

Pregled prosječnih isplata od 2011. do 2014.g.

Opis	2011.g.	2012.g.	Indeks	2013.g.	Indeks	2014.g.	Indeks
Prosječna neto plata	6.116,35	6.371,04	104,17	6.377,08	100,10	6.350,68	99,58
Prosječna bruto plata	8.731,53	9.174,66	105,08	9.175,55	100,01	9.136,74	99,57
Masa neto plata	15.789.730	16.368.389	103,67	15.956.977	97,49	15.383.367	96,40
Ukupni troškovi osoblja	26.379.784	27.305.289	103,51	26.417.111	96,75	25.743.339	97,45



Motiviranost i profesionalni razvoj naših zaposlenika su ključ uspjeha. Poštovanje, povjerenje, poštenje i dijalog su principi koji inspiriraju naše aktivnosti u stvaranju entuzijazma i tinskog duha.

Organi društva

Uprava: Predsjednik Uprave . Stjepan Varga;
lan Uprave: Nino Varga.

Nadzorni Odbor Društva: Zoran Žtefulj, predsjednik;
Ru0ica Varga, lan;
Vladimir Buli , lan;
Ana Grazi , lan;
Lidija Posavec, lan;
Marija Drvoderi , lan.

Glavna skupština: ine je svi dioni ari Društva, a predsjednika prema l. 50 Statuta Društva odre uje Nadzorni odbor za svaku Skupštinu.

Revizorska tvrtka

Revizorska tvrtka koja je revidirala poslovanje društva je %Revizija REMar%d.o.o. Zagreb, Budmanijeva 1.

Naše vrijednosti

Fokusiranost na kupca: Zadovoljavanje potreba i o ekivanja potroza a je naza svakodnevna zada a, njihovo predvi anje je naz izazov.

Strast za kvalitetom: Od polja do stola, tra0imo izvrsnost u nabavnom lancu i odabiremo partnere koji s nama dijele ovu strast.

Inovacije: Fokusiranje na inovacije i stalno tra0enje su oduvijek obilje0ja Grupe akove ki mlinovi i uvijek su bili naz na in za izgradnju kvalitete.

Timski duh: Motiviranost i profesionalni razvoj nazih zaposlenika su klju uspjeha. Poztovanje, povjerenje, poztenje i dijalog su principi koji inspiriraju naze aktivnosti u stvaranju entuzijazma i tinskog duha.

Efikasnost: Uvijek i u svim stupnjevima naze organizacije i nazih procesa uvijek tra0imo efikasnost, oja avaju i je sa stalnim fokusiranjem na zdravlje i sigurnost nazih zaposlenika.

Odr0ivost: Odr0ivost smo uvijek vidjeli kao jednu od nazih klju nih zna ajki razvoja, naravno, uz moralno opredjeljenje da brinemo za generacije koje tek dolaze. Vjerujemo da se ekonomska u inkovitost mora kretati ukorak sa zazitom okoliza i ljudsku dobrobit.

Stvaranje vrijednosti: Naza pri a je pri a o uspjehu, uspjehu utemeljenom na nazem brandu i na povezanosti s nazim dobavlja ima i nazim kupcima. Namjeravamo nastaviti s ostvarivanjem poztene dobiti dosljedno s eti kim pristupom poslovanju i druztvenim odnosima.

Rezultati poslovanja

Fokusiranje na inovacije i stalno traženje su oduvijek obilježja Grupe Čakovečki mlinovi i uvijek su bili naš način za izgradnju kvalitete.

Raun dobiti i gubitka za 2014.

RAČUN DOBITI I GUBITKA	2013.	2014.
I. POSLOVNI PRIHODI	167.432.030	161.810.777
1. Prihodi od prodaje	162.050.459	157.999.603
2. Ostali poslovni prihodi	5.381.571	3.811.174
II. POSLOVNI RASHODI	156.912.546	157.316.880
1. Promjene vrijednosti zaliha proizvodnje u tijelu i gotovih proizvoda	753.897	-1.128.995
2. Materijalni troškovi	107.575.360	109.887.137
3. Troškovi osoblja	26.417.111	25.743.339
4. Amortizacija	10.659.192	12.419.104
5. Ostali troškovi	4.535.454	3.964.027
6. Vrijednosno usklaivanje	2.970.584	4.905.980
7. Rezerviranja	0	0
8. Ostali poslovni rashodi	4.000.948	1.526.288
III. FINANIJSKI PRIHODI	5.081.003	8.923.664
1. Kamate, te ajne razlike, dividende i sli ni prihodi iz odnosa s povezanim poduzetnicima	1.630.272	4.869.352
2. Kamate, te ajne razlike, dividende, sli ni prihodi iz odnosa s nepovezanim poduzetnicima i drugim osobama	3.229.670	3.988.162
3. Dio prihoda od pridruženih poduzetnika i sudjeluju ih interesa	162.439	57.354
4. Nerealizirani dobiti (prihodi)	58.622	8.796
5. Ostali finansijski prihodi	0	0
IV. FINANIJSKI RASHODI	713.822	974.188
1. Kamate, te ajne razlike i drugi rashodi s povezanim poduzetnicima	0	0
2. Kamate, te ajne razlike i drugi rashodi iz odnosa s nepovezanim poduzetnicima i drugim osobama	615.163	836.445
3. Nerealizirani gubici (rashodi) finansijske imovine	98.659	137.743
4. Ostali finansijski rashodi	0	0
V. UDIO U DOBITI OD PRIDRUŽENIH PODUZETNIKA	0	0
VI. UDIO U GUBITKU OD PRIDRUŽENIH PODUZETNIKA	0	0
VII. IZVANREDNI-OSTALI PRIHODI	0	0
VIII. IZVANREDNI-OSTALI RASHODI	0	0
IX. UKUPNI PRIHODI	172.513.033	170.734.441
X. UKUPNI RASHODI	157.626.368	158.291.068
XI. DOBIT PRIJE OPOREZIVANJA	14.886.665	12.443.373
XII. POREZ NA DOBIT	39.744	131.146
XIII. DOBIT RAZDOBLJA	14.846.921	12.312.227



Bilanca na dan 31.12.2014.

BILANCA	2013.	2014.
AKTIVA		
A) POTRAŽIVANJA ZA UPISANI A NEUPLA ENI KAPITAL		
B) DUGOTRAJNA IMOVINA	200.127.931	188.496.949
I. NEMATERIJALNA IMOVINA	0	0
II. MATERIJALNA IMOVINA	136.843.348	125.648.629
III. DUGOTRAJNA FINACIJSKA IMOVINA	62.855.687	62.477.535
IV. POTRAŽIVANJA	9.648	76.731
V. ODGO ENA POREZNA IMOVINA	419.248	294.054
C) KRATKOTRAJNA IMOVINA	150.428.491	163.801.184
I. ZALIHE	38.752.169	25.670.582
II. POTRAŽIVANJA	42.621.865	35.447.789
III. KRATKOTRAJNA FINACIJSKA IMOVINA	68.828.513	102.503.260
IV. NOVAC U BANCI I BLAGAJNI	225.944	179.553
D) PLA ENI TROŠKOVI BUDU EG RAZDOBLJA I OBRA UNATI PRIHODI	19.524	21.391
E) UKUPNO AKTIVA	350.575.946	352.319.524
F) IZVANBILAN NI ZAPISI	0	0
PASIVA		
A) KAPITAL I REZERVE	331.894.349	335.760.660
I. TEMELJNI (UPISANI) KAPITAL	56.700.000	70.350.000
II. KAPITALNE REZERVE		
III. REZERVE IZ DOBITI	22.086.358	22.086.358
IV. REVALORIZACIJSKE REZERVE	72.436.822	71.991.100
V. ZADRŽANA DOBIT	165.824.248	159.020.975
VI. PRENESENI GUBITAK		
VII. DOBIT POSLOVNE GODINE	14.846.921	12.312.227
VIII. GUBITAK POSLOVNE GODINE		
IX. MANJINSKI INTERES		
B) REZERVIRANJA	994.031	994.031
C) DUGORO NE OBVEZE		
D) KRATKORO NE OBVEZE	17.295.822	14.641.713
E) ODGO ENO PLA ANJE TROŠKOVA I PRIHOD BUDU EGA RAZDOBLJA	391.744	923.120
F) UKUPNO . PASIVA	350.575.946	352.319.524
G) IZVANBILAN NI ZAPISI		

Podaci o društvima grupe

Društvo na dan 31.12.2014. u ve inskom vlasnistvu ima slijede a trgova ka društva:

2014.g.	% vlasništva
Radnik d.d. Opatija	52,48
Trgovina Krk d.d. Malinska	86,15
METSS d.o.o. akovec	100,00
VraOap d.o.o. Zadar	100,00
Trgostil d.d. D. Stubica	72,95
Trgocentar d.d. Virovitica	52,03
Poga a Babin Kuk d.o.o. (sudjeluju e društvo)	33,33

Uvijek i u svim stupnjevima naše organizacije i naših procesa uvijek tražimo efikasnost, ojačavajući je sa stalnim fokusiranjem na zdravlje i sigurnost naših zaposlenika.



Unatoč gospodarskoj krizi u Evropi i u Hrvatskoj, akove ki mlinovi kro e uspješno dalje. U 2014. godini je postalo jasno da trajna gospodarska kriza, posebno ozbiljna u Europi, a to je još mnogostruko više naglašeno u Hrvatskoj, nije privremena pojava nego scenarij za kojeg ćemo morati dobro naučiti kako živjeti s njime. U stvari, može se predvidjeti da će gospodarstva razvijenih zemalja stagnirati duže vremena, a da će se hrvatsko gospodarstvo morati tome dodatno prilagoditi, neovisno o tome što smo svi očekivali da ćemo nazim pristupanjem Europskoj uniji doći do lakšeg pristupa novim tržištima na kojima do sada nismo bili prisutni. Pokazalo se da je to mnogostruko teže i zahtjevnije zadatak nego što smo to mislili. Dozli smo do novih tržišta, kako u prodaji, tako i u nabavi, sve to mnogostruko obimnije nego prijaznijih godina, ali postignuti rezultati samo pokazuju da moramo biti još mnogo uporniji, jači, dokazivati se kvalitetom, sustavno graditi svoje dobro ime kod kupaca i kod potrošača.

Ocjena o mnogostruko teže i zahtjevnijoj zadatci se jednako tako odnosi na pristupe drugim izvorima sredstava kojima akove ki mlinovi iz mnogo razloga do sada nisu mogli prihiti. akove ki mlinovi možda jesu u Hrvatskoj poduzeće koje nije malo poduzeće. Zbog toga nismo mogli aplicirati naze projekte za razvoj unutar dosadaznjih mjera i natječaja. Sve je bilo podređeno primarnoj poljoprivrednoj proizvodnji, svagdje su bila isključena trgovačka društva naze veličine. S druge strane, im prećemo granice ove naze male Hrvatske, susrećemo se firmama koje su neusporedivo veće, koje koriste izdazne potpore unutar svojih zemalja i posebno unutar Europske unije. Za njihova mjerila akove ki mlinovi su samo osrednje velika firma. I to ne bi bilo ništa strašno kada se te iste firme ne bi pojavljivale na našem tržištu, s tehnologijama i s proizvodima do kojih su dozli jednako tako upornim radom, ali uz pomoć svojih država, korištenjem njihovih i europskih fondova. Nadamo se da će se to ipak postupno i kod nas promijeniti, te da ćemo i mi doći u ravnopravniji položaj prema konkurentima koji uz pomoć svojih matičnih ekonomija guraju svoje proizvode.

Neovisno o ovom trajno upitnom scenariju, u 2014. godini Grupa akove ki mlinovi je povećala svoj konsolidirani ukupni prihod za oko 1%. Na svom matičnom tržištu u Hrvatskoj, ali i postupnim zirenjem izvan njega, ojačali smo svoju poziciju tržišnog lidera. Financijska snaga Grupe akove ki mlinovi je isto tako održana.

Rezultati koje smo postigli mogu se ocijeniti zadovoljavajućim, posebno gledajući hrvatski makroekonomski scenarij. Treba isto tako reći da se na tržištu susrećemo s problemima koji datiraju još iz 2013. godine, s cijenama sirovina koje pokazuju nestabilnost i nesigurnost, a s tržištem brašna i pekarskih proizvoda koje karakterizira stalan višak ponude i stagniranje potrošnje. U jednom smo dijelu pokazali smo revitalizirati tržište ograničavajući, tamo gdje je to bilo moguće i gdje je imalo ekonomske logike, cijene za krajnje potrošače, uzimajući u obzir da je kupovna moć potrošača oslabljena trajnom krizom.

Naznačilo se za 2015. g. je daljnji rast prodaje i tržišnog udjela, kao i, naravno, profitne marže. Intenzivno ćemo investirati u rast hrane koju proizvodi Grupa akove ki mlinovi. želimo agresivno rasti na hrvatskom i na europskom tržištu, definirajući i naznačujući ponudu sukladno potrebama lokalnog potrošača, ali zadržavajući svoj identitet. Kako bismo postigli rast,



nastavit ćemo voditi poslovanje na naznaku karakterističan način: konstantnim održavanjem kvalitete. Prije svega kvalitete gotovih proizvoda, ali još više općenito kvalitete cjelokupnog proizvodnog lanca. Naše opredjeljenje da odgovorno djelujemo i da promoviramo model održivog razvoja je sastavno dio naše tradicije i naših vrijednosti koje se sve više cijene. Želimo postići naše ciljeve s istim duhom koji nas je dosada vodio, uvijek s krajnjom obazrivošću prema potrebama naše lokalne zajednice i potrebama okoliša, jer to je nasljedstvo koje ćemo ostaviti budućim pokoljenjima.

Svi proizvodni pogoni Čakovčkih mlinova su postigli dobre rezultate u 2014. godini. Mlinska proizvodnja, kako u pšenici, tako i u kukuruznom dijelu postigla je zadovoljavajuću obujam. Slična je stvar i kod proizvodnje bučinog ulja. Kod pekarskih proizvodnih pogona u tijeku proces kojeg su ostala tržišta doživjela već ranijih godina. Ukupna je pekarska proizvodnja manja, međutim broj jedinica pekarskih proizvoda je veći, što znači da se mijenja struktura prehrane i da se mijenjaju navike potrošača, sve se više traže manji proizvodi, ali manji kruhovi i peciva. Kod pekarskih proizvodnih pogona smo uz pomoć naših trgovačkih firmi postigli veoma važno poboljšanje. Nakon niza godina i mukotrpnog razvoja, uspjeli smo smanjiti udio povrata neprodanih pekarskih proizvoda na prihvatljivo nisku razinu. Ovo ima i ogromnu socioekonomsku važnost. U uvjetima kada zbog krize jedan dio potrošača s mukom osigurava novac za svakodnevno preživljavanje i za svoj kruh, zbog nesukladnosti između narudžbi kruha i onoga što se stvarno prodalo, svakodnevno se morala bacati velika količina kruha. Moramo reći da smo se odlučili i na jedan dio kupaca koji na svojim prodajnim mjestima nisu o tome vodili dovoljno računa.

Metss d.o.o. Čakovec je tijekom godine otvorio sedam novih prodavaonica, nekoliko prodavaonica je temeljito rekonstruirao i obnovio, a dvije je zatvorio. Dugo vremena smo pregovarali s jednom trgovačkom kućom oko preuzimanja dijela njihovih prodajnih mjesta i to je zaključeno koncem godine, tako da je tu Metss preuzeo do kraja godine još sedam novih prodavaonica, a još toliko će se preuzeti tijekom siječnja 2015. godine. Izuzetno je važno što se skoro sve prodavaonice koje je Metss otvorio tijekom 2014. godine nalaze izvan Međimurske županije pa se time znatno proziruje njegovo prodajno područje.



Trgostil d.d. Donja Stubica je u 2014. godini pokazao jednaku prodornost u ovom dijelu poslovanja. Otvoreno je čak dvadesetak novih prodajnih mjesta, dio u Hrvatskom Zagorju, a dio na zračnoj periferiji Zagreba. Međutim, pred kratko vremena u Trgostilu su iskrsnuli ozbiljni problemi. S novom godinom u Trgostilu d.d. je došlo do promjene uprave. Dosadnji direktor je razriježen dužnosti zbog odlaska u mirovinu, a imenovana je nova uprava društva. U trenutku pisanja ovog Izvještaja jasno je da su utvrđene ozbiljne nezakonitosti u radu i djelovanju određene broj zaposlenika. Obujam tih radnji se istražuje. Zbog toga je Trgostil na koncu godine iskazao negativan rezultat, iako je jasno da se dio toga proteže i na posljedice takvih radnji iz prethodnih godina.



Trgovina Krk d.d. Malinska je otvorio dvije nove prodavaonice, međutim izuzetno je važno što je i u teškoj turističkoj sezoni 2014. godine pronašao izuzetno lošim vremenskim uvjetima, uspio održati svoju razinu poslovanja.



Radnik Opatija d.d. Lovran je nastavio s otvaranjem novih prodavaonica, otvorio ih je petnaest, a pri tome treba navesti da se jednako kao i kod Vra0apa d.o.o. Zadar koji je dvije takve prodavaonice preselio na atraktivnije i prometnije lokacije, radi o prodavaonicama specijaliziranim za prodaju pekarskih proizvoda. Time je Radnik, isto kao i Vra0ap, poduzeo mjere da osigura plasman vlastitih pekarskih proizvoda i u onim mjestima gdje trgova ka mre0a postoje ih kupaca nije prisutna. Na taj je na in zajam eno odr0avanje obujma proizvodnje, plasman proizvoda za koje dr0imo da su kakvo om, cijenom i atraktivnoz u zanimljivi za kupce i potroza e, ali i za nas kao proizvo a e, a osim toga u uvjetima ote0anog pla anja od strane kupaca osiguran je i dnevni izvor gotovine nu0an na redovito poslovanje. Naza strategija investiranja u potpori nazem brandu provodila se u svim nazim prodajnim prostorima, uz zanimljiv odgovor od strane kupaca. O ekujemo da e to pomo i u strukturalnom rastu kojeg o ekujemo u narednim godinama.

Da zaklju imo, naz sna0an i odlu an poduzetni ki duh koji nam je omogu io da opstanemo u proteklih stotinu i dvadeset godina, koji nam je dao snage u preko dvadeset godina razvoja modernog trgova kog druztva, joz je jednom potaknuo nazu sposobnost da odlu no stvaramo na svim tr0iztima na kojima djelujemo. Do sada smo sve provodili striktno prema zacrtanom planu i to nam dozvoljava da Grupa akove ki mlinovi pobire rezultate ovog nazeg rada. Sve naze odluke pokazale su se koherentne sa strategijom odr0ivosti na kojoj smo bazirali naze planove: stvaranje novih ekonomskih i druztvenih vrijednosti kroz suradnju i promoviranje nazih partnera. Ono zto se mo0e vidjeti u ovom izvjez u je pravi smjer jedne prehrambene industrije koja se mo0e osloniti na odabranu paletu proizvoda prisutnih diljem itave dr0ave. Mo0da joz i va0nije, osloniti se na najzna ajniju kulturnu otvorenost koju su pojedine lanice Grupe akove ki mlinovi ikada imale u svojoj povijesti; na ljudski kapital, bogat talentom i energijom kao nikada ranije, i to nam omogu ava da istaknemo nazu snagu i potaknemo nazu raznolikost.

Grupa akove ki mlinovi posjeduje otvoreni i kompetitivni na in razmizljanja s kapacitetom i odlu noz u da se pozicionira me u vode e firme naze branze, utemeljenom na sna0nom konceptu kojeg stalno ponavljamo: sMi to mo0emo!%gdje je objedinjena industrijska tradicija stvorila novu energiju koja nas pokre e u nazem razvoju.



Grupa akove ki mlinovi nastavlja sa svojim djelovanjem na dobivanju i zadr0avanju svih potrebnih certifikata. akove ki mlinovi d.d. su 2012. g. recertificirali sustav upravljanja temeljen na normi ISO 9001:2008, i HACCP sustav, a u 2014. g. su oba sustava provjerena i odobrena.

U Radniku Opatija d.d. Lovran je 2014. sustav upravljanja temeljen na normi ISO 9001:2008 i HACCP sustav prozao redovitu godiznju provjeru.

U Metssu d.o.o. akovec i Vra0apu d.o.o. Zadar je 2014. g. HACCP sustav prozao redovitu godiznju provjeru. Poga a Babin kuk d.o.o. Dubrovnik, Trgovina Krk d.d. Malinska i Trgostil d.d. Imaju usvojene sustave rada na HACCP principima koji su podvrgnuti stalnoj kontroli.



- proizvodnja mlinskih proizvoda,
- TK: 70.350.000,00 kn,
- MBS: 070004250,
- broj zaposlenih: 208

TRGOSTIL

- veleprodaja i maloprodaja robe,
- TK: 31.092.600,00 kn,
- MBS: 080050829,
- broj zaposlenih: 455,
- 72,95% udio u vlasništvu

METSS

- veleprodaja i maloprodaja robe,
- TK: 28.000.000,00 kn,
- MBS: 070063102,
- broj zaposlenih: 739,
- 100% udio u vlasništvu

Trgocentar

- trgovina na malo i na veliko,
- TK: 22.562.000,00 kn,
- MBS: 10007540,
- broj zaposlenih: 8
- 52,03 % udio u vlasništvu



- trgovina na malo i na veliko,
- TK: 52.958.750,00 kn,
- MBS: 040046840,
- broj zaposlenih: 351,
- 86,15 % udio u vlasništvu

VRAŽAP d.o.o.

- proizvodnja kruha, peciva i kolača,
- veleprodaja, maloprodaja,
- TK: 20.000,00 kn,
- MBS: 060118831,
- broj zaposlenih: 65,
- 100% udio u vlasništvu



- proizvodnja kruha, peciva i kolača,
- veleprodaja, maloprodaja,
- TK: 8.802.800,00 kn,
- MBS: 040002988,
- broj zaposlenih: 202,
- 52,48 % udio u vlasništvu

- proizvodnja hrane i pića,
- usluga prehrane i trgovina,
- TK: 3.000.000,00 kn,
- MBS: 90020895,
- broj zaposlenih: 31,
- 33,33% udio u vlasništvu



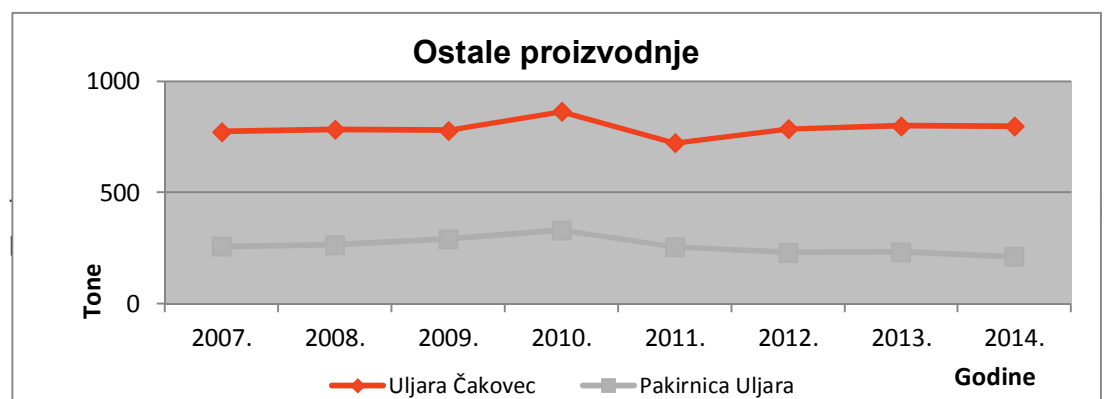
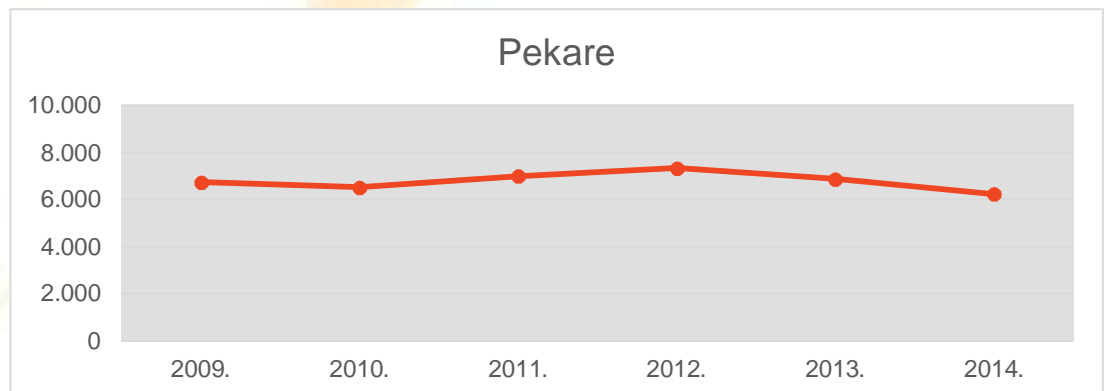
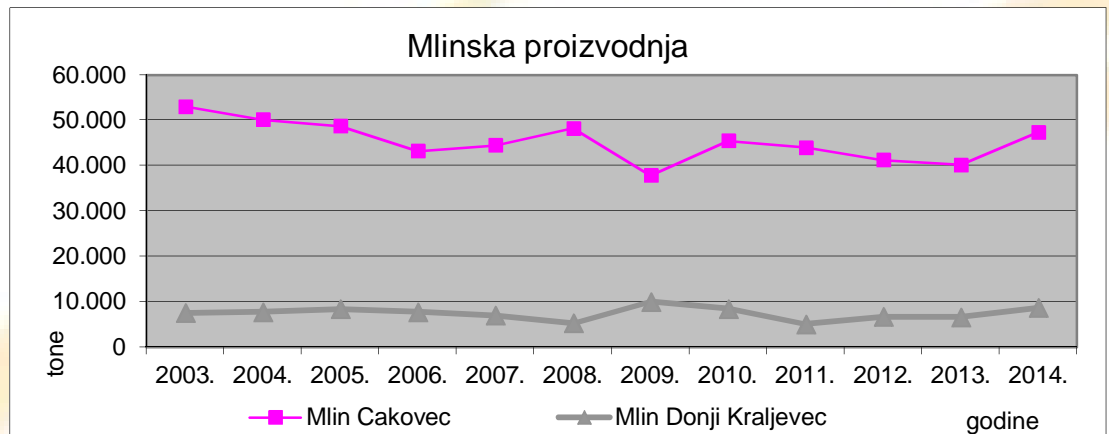
Dubrovnik

Održivost smo uvijek vidjeli kao jednu od naših ključnih značajki razvoja, naravno, uz moralno opredjeljenje da brinemo za generacije koje tek dolaze. Vjerujemo da se ekonomska učinkovitost mora kretati ukorak sa zaštitom okoliša i ljudsku dobrobit.

Naturalni obim proizvodnje

(tone sirovina ili gotovih proizvoda)

Radna jedinica	2009.	2010.	2011.	2012.	2013.	2014.	Indeks 14/13.
Mlin akovec	37.774	45.437	43.918	41.211	40.148	47.333	117,89
Mlin D. Kraljevec	9.939	8.349	4.991	6.643	6.574	8.602	130,84
Pekare	6.731	6.525	6.993	7.339	6.867	6.230	90,72
Uljara akovec	780	865	724	787	801	799	99,75
Pakirnica Uljara	290	330	255	230	232	211	90,94



*Naša priča je
priča o uspjehu,
uspjehu
utemeljenom na
našem brandu i
na povezanosti
s našim
dobavljačima i
našim kupcima.*

Pokazatelji poslovanja

POKAZATELJI USPJEŠNOSTI POSLOVANJA I – XII

Pokazatelji likvidnosti:

u 000 kn

KOEFICIJENT TEKUĆE LIKVIDNOSTI	2012. god.	2013. god.	2014. god.	INDEKS 2014/2013.
Kratkotrajna imovina	162.901	150.468	163.841	108,9
Kratkoročne obaveze	17.878	17.296	14.642	84,7
KTL	9,11	8,70	11,19	128,6

Ako je pokazatelj manji od **2,0** likvidnost može biti upitna, a ako je manji od **1,0** veoma je izvjesna nesposobnost plaćanja

KOEFICIJENT FINACIJSKE STABILNOSTI	2012. god.	2013. god.	2014. god.	INDEKS 2014/2013.
Dugotrajna imovina	190.884	200.089	188.458	94,2
Kapital + dugor. obveze	334.468	331.894	335.761	101,2
KFS	0,57	0,60	0,56	93,1

KFS ukazuje na nepokrivenost dugotrajne imovine dugoročnim izvorima. Što je KFS manji, to je bolje za poduzeće jer se u tom slučaju povećava neto radni kapital.

Pokazatelji zaduženosti:

KOEFICIJENT ZADUŽENOSTI	2012. god.	2013. god.	2014. god.	INDEKS 2014/2013.
Ukupne obveze	17.878	17.296	14.642	84,7
Ukupna aktiva	353.812	350.576	352.320	100,5
KZ	0,05	0,05	0,04	84,2

KZ pokazuje koliko se ukupne imovine poduzeća financira iz tuđih, odnosno vlastitih izvora. Što je KZ veći, to je veći rizik ulaganja u poduzeće. (Max=0,50)

Pokazatelji aktivnosti:

KOEFICIJENT OBRTAJA UKUPNE IMOVINE	2012. god.	2013. god.	2014. god.	INDEKS 2014/2013.
Ukupni prihodi	174.547	172.513	170.734	99,0
Ukupna aktiva	353.812	350.576	352.320	100,5
KO_U	0,49	0,49	0,48	98,5

Ukazuje na učinkovitost upravljanja poduzećem. Što je koeficijent veći, to je veća aktivnost poduzeća.

KOEFICIJENT OBRTAJA ZALIHA	2012. god.	2013. god.	2014. god.	INDEKS 2014/2013.
Prihodi od prodaje	155.837	158.700	152.331	96,0
Zalihe	62.150	38.752	25.671	66,2
Koz	2,51	4,10	5,93	144,9

Pokazuje koliko puta se "okrenu" zalihe u toku obratnog razdoblja, odnosno ukazuje na efikasnost kojom poduzeće koristi zalihe za stvaranje prihoda.

KOEFICIJENT OBRTAJA POTRAŽIVANJA	2012. god.	2013. god.	2014. god.	INDEKS 2014/2013.
Prihodi od prodaje	155.837	158.700	152.331	96,0
Potraživanja	44.435	43.096	40.316	93,5
KOp	3,51	3,68	3,78	102,6

Koeficijent se povećava ako se potraživanja smanjuju u odnosu na prihode od prodaje. Što je koeficijent veći, to je bolja naplata potraživanja.





TRAJANJE NAPLATE POTRAŽIVANJA U DANIMA	2012. god.	2013. god.	2014. god.	INDEKS 2014/2013.
Broj dana u godini	365	365	365	100,0
KOp	3,51	3,68	3,78	102,6
TN	104,08	99,12	96,60	97,5

Pokazuje vrijeme naplate. Što je TN manji, odnosno kraći, to tvrtka brže dolazi do sredstava.

Pokazatelji uspješnosti:

EKONOMIČNOST UKUPNOG POSLOVANJA	2012. god.	2013. god.	2014. god.	INDEKS 2014/2013.
Ukupni prihodi	174.547	172.513	170.734	99,0
Ukupni rashodi	151.943	157.626	158.291	100,4
Eu	1,15	1,09	1,08	98,6

Eu predstavlja odnos prihoda i rashoda, te pokazuje koliko se prihoda ostvari po jedinici rashoda. Eu manji od 1 ukazuje na neekonomično poslovanje.



Pokazatelji profitabilnosti:

Bruto profitna marža - Bpm	I-XII 14.
Bruto dobit	12.443
Ukupni prihod	170.734
Bpm	0,07

$\text{bruto dobit/ukupni prihod} \times 100$ Pokazuje veličinu ostvarene dobiti u odnosu na ukupan prihod. Pokazuje uspješnost poslovanja u svim segmentima

Neto profitna marža - Npm	I-XII 14.
Neto dobit	12.312
Ukupni prihod	170.734
Npm	0,07

$\text{neto dobit/ukupni prihod} \times 100$ Pokazuje kolika se stopa neto dobitka ostvaruje na jednu kunu prodaje


Profitabilnost ukupne imovine - ROA	I-XII 14.
neto dobit	12.312
ukupna imovina	352.298
ROA	0,03

$\text{neto dobit/ukupna imovina} \times 100$ Ukazuje na to kako je društvo i njegov menadžment racionalno koristilo postojeće resurse. Sposobnost ostvarivanja zarade.

Profit po zaposlenom - PZ	I-XII 14.
dobitak tekuće godine	12.312
prosječan broj zaposlenih	202,00
PZ	61

$\text{dobitak tekuće godine/prosječan broj zaposlenih na bazi sati rada}$

POKAZATELJI PROFITABILNOSTI I - XII




Profitabilnost glavnice - ROE	2012.g.	2013.g.	2014.g.	Indeks 14/13
Neto dobit	22.416	14.847	12.312	82,93
Trajni kapital	334.468	331.894	335.761	101,17
ROE (return on exit)	6,70	4,47	3,67	81,97

neto dobit/trajni kapital x
100
Pokazatelj utvrđuje
uinkovitost uporabe
vlastitog raspoloživog
kapitla.

Bruto profitabilnost imovine - Bpi	2012.g.	2013.g.	2014.g.	Indeks 14/13
bruto dobit	22.603	14.887	12.443	83,58
kamate	10	535	3	0,56
imovina	353.785	350.556	352.298	100,50
Bpi	0,06	0,04	0,04	80,30

(bruto
dobitak+kamate)/imovina



Neto profitabilnost imovine - Npi	2012.g.	2013.g.	2014.g.	Indeks 14/13
neto dobit	22.416	14.847	12.312	82,93
kamate	10	535	3	0,56
imovina	353.785	350.556	352.298	100,50
Npi	0,06	0,04	0,03	79,67

(neto
dobitak+kamate)/imovina

Profitabilnost vlastitog kapitala - Pvk	2012.g.	2013.g.	2014.g.	Indeks 14/13
neto dobit	22.416	14.847	12.312	82,93
glavnica	334.468	331.894	335.761	101,17
Pvk	0,07	0,04	0,04	81,97

neto dobit/glavnica

Dobitak po dionici - Dp	2012.g.	2013.g.	2014.g.	Indeks 14/13
neto dobit	22.416	14.847	12.312	82,93
broj dionica	105	105	105	100,00
Dp	213,49	141,40	117,26	82,93

neto dobit/broj dionica

Dividenda po dionici - Dpd	2012.g.	2013.g.	2014.g.	Indeks 14/13
dobit za dividendu	7.770	15.540	7.875	50,68
broj dionica	105	105	105	100,00
Dpd	74,00	148,00	75,00	50,68

dio neto dobiti za
dividendu/broj dionica

Odnos isplaćene dividende - Oid	2012.g.	2013.g.	2014.g.	Indeks 14/13
dividenda po dionici	74,00	148,00	75,00	50,68
dobitak po dionici	213,49	141,40	117,26	82,93
Oid	0,35	1,05	0,64	61,11

dividenda po
dionici/dobitak po dionici



Poslovanje društva

4. ZNAČAJNIJI POSLOVNI DOGAĐAJI NAKON KRAJA POSLOVNE GODINE

Nakon datuma bilance nije bilo događaja koji bi značajno utjecali na financijske izvještaje Društva na dan 31.12.2014., odnosno radi kojih bi bilo potrebno raditi izmjene i usklađenja financijskih izvještaja. Dio dobiti ostvarene u 2014. godini reinvestirat će se.

5. IZLOŽENOST RIZICIMA I UPRAVLJANJE RIZICIMA

Društvo je izloženo financijskim rizicima: valutnom, kreditnom, kamatnom, tržišnom i cjenovnom, te riziku likvidnosti. Objašnjenja vezana uz upravljanje rizicima dana su u Biljezku uz financijska izvještaja za 2014. godinu.

Tržišni rizik vezan je uz nastup i realizaciju nazivnih proizvoda na tržištu. Kako bismo se uspješno nosili s konkurencijom, rizik smanjujemo kvalitetnom pripremom i pažljivim odabirom odgovarajuće tržišne strategije koja je rezultat analize tržišta, kupaca i konkurencije. U potpunosti se posvećujemo zahtjevima i potrebama kupaca, njegujemo dobre odnose s ključnim kupcima i poslovnim partnerima, te stalno istražujemo nove kupce i distribucijske kanale.

Izloženost kreditnom riziku odnosi se najviše u dijelom na potraživanja za dane kredite, te na potraživanja od kupaca. Kako bi se taj rizik sveo na najmanju moguću mjeru, prodajna politika Društva osigurava prodaju provjerenim kupcima s kojima postoje dugogodišnji odnosi i sigurnost naplate. Kod novih kupaca provode se stroge mjere naplate.

Izloženost riziku likvidnosti smanjuje se održavanjem dostatne količine vlastitih novčanih sredstava potrebnih za podmirenje svih obveza, te osiguranjem odgovarajućih kreditnih linija u slučaju nedostatka vlastitih novčanih sredstava.

Izloženost valutnom riziku promjene tečajeva je minimalna s obzirom da Društvo većinu prihoda ostvaruje na domaćem tržištu, a tek manji dio na inozemnom. Rizik postoji kod nabave sirovina na stranom tržištu, te nastojanju Društva da u budućnosti svoje proizvode plasira na inozemno tržište u većoj mjeri nego sada.

6. RAZVOJ I UNAPREĐENJE POSLOVANJA DRUŠTVA

U 2014. godini društvo je i dalje sve svoje obveze podmirivalo pravodobno:

- količinske; poštujući i ugovorene rokove, cijenu i kvalitetu proizvoda,
- financijske; podmirivanjem obveza prema dogovorenoj valuti, bez kaznenja.

Takav trend pravovremenih podmirivanja svih obveza Društvo će nastaviti i u 2015. godini.

I nadalje je, kao jedan od osnovnih preduvjeta u provođenju zacrtanih ciljeva kontinuirano održavanje financijske stabilnosti čime će biti omogućena: redovna nabava sirovina,



redovna isplata plaća djelatnicima, dividenda dionikarima, kao i ulaganja u novu opremu i održavanje postojećih.

Najosnovniji cilj i strategija daljnjeg razvoja ide u smjeru što većeg približavanja krajnjem potrošaču u kojemu navikavamo da prepozna i traži kvalitetan proizvod akovekih mlinova.

Da bismo to postigli nužno je stalno prilagođavanje asortimana proizvoda oeljama i potrebama potrošača, pri čemu visoka kvaliteta i proizvoda i usluga mora biti i ostati stalna i prepoznatljiva značajka akovekih mlinova.



Kontinuirano se uvode novi proizvodi, prvenstveno pekarskog asortimana. Društvo kontinuirano prati razvoj tehnologije i tehnoloških procesa u branji. U 2014. godini intenzivno su se vodili razgovori s dobavljačima opreme te se paralelno radilo na dobivanju svih dozvola za gradnju objekta.

7. STJECANJE VLASTITIH DIONICA DRUŠTVA

Dionikari društva "akovekih mlinovi" d.d. akovec nije stjecalo, odnosno kupovalo vlastite dionice.

Od 27. rujna 2000. godine dionice Društva pohranjene su u depozitoriju Srednjoškolne depozitarne agencije Zagreb, Heinzelova 62/a, a temeljem odredbi Zakona o izdavanju i prometu vrijednosnim papirima /NN 107/95. i 142/98./ od 25. srpnja 2003. godine dionice Društva uvrštene su u Kotaciju javnih dionikarskih društava Varaždinske burze, Kapucinski trg 2/1, a temeljem odredbi Zakona o tržištu vrijednosnih papira /NN 84/02./.

Od 20. rujna 2010. godine do 16. rujna 2011.g. akovekih mlinovi d.d. akovec bili su u indeksu CROBEX-a.



Zaključak

2014. godinu obilježili su otežani uvjeti poslovanja izazvani recesijom, a prateći smanjenom kupovnom moći i stanovništvu, te neizvjesnošću u naplata potraživanja. Bez obzira na to, svi navedeni pokazatelji upućuju na dobro poslovanje Društva koje je uspjelo osigurati svoju poslovnu stabilnost i realizirati rezultate u skladu s planiranima.

Društvo će i u 2015. godini nastojati zadržati pozitivan trend rasta i razvoja povećanjem prihoda i održanjem rashoda na nivou prethodne godine. Društvo je likvidno, stopa samofinanciranja je visoka. Negativnosti u prehrambenoj industriji koje je sa sobom donijelo pristupanje Europskoj uniji, Društvo će nastojati umanjiti poslovanjem samo s provjerenim poslovnim partnerima, kako kupcima, tako i dobavljačima.

Na Skupštini društva održanoj dana 24. travnja 2014.g. donijeta je odluka o isplati dividende u iznosu od 75,00 kn po dionici. Rezultat poslovanja prikazan je u Računu dobiti dionikog Društva, a pojašnjenja o pojedinim stavkama u Računu dobiti i Bilanci u Bilješkama uz financijska izvješća za 2014. godinu.

Predsjednik Uprave:

Varga ing. Stjepan




Temeljem članka 410. Stavak 2. i članka 407. stavak 2. točka 3. i stavak 3. Zakona o tržištu kapitala, odgovorna osoba za sastavljanje godišnjeg izvještaja Predsjednik Uprave Društva Stjepan Varga daje

IZJAVU

Prema našem najboljem saznanju, skraćeni komplet financijskih izvještaja Društva sastavljen uz primjenu odgovarajućih standarda financijskog izvješćivanja, daje cjelovit i istinit prikaz imovine i obveza, te rezultate poslovanja Društva uz kratki osvrt na uzroke koji su utjecali na iskazane podatke.

Godišnji financijski izvještaji su revidirani.

Predsjednik Uprave Društva:
Stjepan Varga ing.



Čakovečki mlinovi, dioničko društvo za proizvodnju i promet prehrambenih proizvoda, 40000 Čakovec, Mlińska 1, Hrvatska
TEL: +385 40 375 555 • 375 552, FAX: +385 40 375 558, e-mail: mlinovi@cak-mlinovi.hr, web: www.cak-mlinovi.hr, MB: 3108414. • OIB: 20262622069
IBAN: HR 26 2340009 1116005907 - Privredna banka Zagreb d.d. • HR 81 2484008 1101841873 • Raiffeisen Bank Austria d.d. Zagreb
HR 49 2402006 1100031817 - Erste&Steiermärkische Bank d.d. Rijeka

Dioničko društvo upisano je kod Trgovačkog suda u Varaždinu pod brojem Tt-95/482-2. MBS:070004250.
Temeljni kapital: 70.350.000,00 kn podijeljen na 105.000 dionica nominalne vrijednosti 670,00 kn, uplaćen u cijelosti.
Predsjednik Uprave: Stjepan Varga, ing., Član Uprave: Nino Varga, dipl. oec.; Predsjednik Nadzornog odbora: Zoran Štefulj, dipl. ing.

akove ki mlinovi d.d.
akovec, Mlinska 1
akovec, 24.4.2015.

Na temelju članka 290. Zakona o trgovačkim društvima i članka 47. Statuta akove ki mlinovi d.d. akovec, Mlinska 1 (u daljnjem tekstu: Društvo) Glavna skupština Društva je donijela dana 24.4.2015. godine sljedeću

O D L U K U
o prihvatanju izvješća Uprave i Nadzornog odbora Društva o godišnjim financijskim izvješćima za 2014. godinu

1. Prihvata se izvješće Uprave i Nadzornog odbora Društva o godišnjim financijskim izvješćima za 2014. godinu.
2. Ova odluka stupa na snagu donošenjem.

Predsjednik Glavne skupštine:
Branko Graš, dipl. iur.

akove ki mlinovi d.d.
akovec, Mlinska 1
akovec, 24.4.2015.

Na temelju članka 290. Zakona o trgovačkim društvima i članka 47. Statuta akove ki mlinovi d.d. akovec, Mlinska 1 (u daljnjem tekstu: Društvo) Glavna skupština Društva je donijela dana 24.4.2015. godine sljedeće u

ODLUKU
o upotrebi dobiti za 2014. godinu

1. Ostvarena neto dobit za 2014. godinu **12.312.227,29 kn**
2. Odluka o raspodjeli:
 - dio dobiti iz točke 1. u iznosu od 4.962.227,29 kn rasporedit će se u zadržanu dobit,
 - dio dobiti iz točke 1. u iznosu od 7.350.000,00 kn rasporedit će se za povećanje temeljnog kapitala (kao reinvestirana dobit).
3. Ova odluka stupa na snagu donošenjem.

Predsjednik Glavne skupštine:
Branko Grašić, dipl. iur.