



BRIONKA d.d.

Godišnje izvješće za 2014. god.

Pula, travanj 2015.

SADRŽAJ

- I Izvještaj Uprave
- II Brionka d.d. – Matica
 - 1. Godišnji financijski izvještaji
 - 1.1. Bilanca
 - Račun dobiti i gubitka
 - Izvještaj o novčanom tijeku
 - Izvještaj o promjenama kapitala
 - Bilješke
- III Mišljenje ovlaštenog revizora
- IV Izjava osoba odgovornih za sastavljanje financijskih izvještaja
- V Odluka Nadzornog odbora o utvrđivanju godišnjih financijskih izvještaja i odluka o prijedlogu raspodjele dobiti ili pokriću gubitka

GRUPA BRIONKA

Godišnje izvješće o stanju Grupe za 2014. god.

Pula, 27.04.2015.g.

SADRŽAJ

Pismo Uprave društva dioničarima

Uvod

Osnovni podaci o društvu BRIONKA d.d. Pula

Ekologija i održivi razvoj

Istraživanje, razvoj i osiguranje kvalitete

Poslovne aktivnosti, tržišna pozicija društva, ljudski potencijali

Poslovni rizici

Pokazatelji poslovanja

Ulaganje tijekom i plan investicija

Izjava o primjeni Kodeksa korporativnog upravljanja

Zaključak

PISMO UPRAVE DRUŠTVA

Poštovani,

prije svega želim Vam se zahvaliti na ukazanom povjerenju. Biti na čelu društva kao što je BRIONKA d.d. čast je ali u isto vrijeme velika obveza i odgovornost. Sačuvati ulogu koju danas ima BRIONKA d.d. na tržištu prehrambenih proizvoda, naročito osigurati rast i razvoj društva te upravljati imovinom društva veoma je zahtjevan i odgovoran posao.

U 2014. godini je došlo do nastavka teškog razdoblja za poslovanje društva koje je započelo 2013. godine kada je društvo PULJANKA d.d. kao najveći kupac i partnersko društvo otvorilo postupak predstečajne nagodbe, što je lančanom reakcijom dovelo do otvaranja predstečajne nagodbe za društvo BRIONKA d.d. kao i za društva kćeri PULJANKA-BRIONKA d.o.o. i BRIONKA-TRGOVINA d.o.o. Društva su solidarni jamci društvu PULJANKA d.d. za iznos obveza koje višestruko premašuju vrijednost njihove imovine, pa je nastavak poslovanja trenutno u velikoj mjeri pod utjecajem banaka i uspjeha predstečajne nagodbe društva PULJANKA d.d.

Tijekom 2014. godine društva BRIONKA d.d. i BRIONKA-TRGOVINA d.o.o. su uspješno sklopile predstečajne nagodbe na Trgovačkom sudu, dok je za društvo PULJANKA-BRIONKA d.o.o. prihvaćen Plan financijskog restrukturiranja i zakazano ročište na Trgovačkom sudu u svibnju 2015. godine. Uspješno provedeni postupci predstečajnih nagodbi za sva tri povezana društva temelj su budućeg razvoja i dugoročnog opstanka na tržištu. U narednom razdoblju cilj je provesti neophodne mjere financijskog i operativnog restrukturiranja.

U 2014. godini društva BRIONKA d.d. i BRIONKA-TRGOVINA d.o.o. su poslovala pozitivno uz rast prihoda, dok je društvo PULJANKA-BRIONKA d.o.o. poslovalo s gubitkom uz značajan pad prihoda. Gledajući konsolidirane rezultate, društva su ostvarila pad poslovnih prihoda od 20% ali i konsolidiranu neto dobit od 0,8 mHRK u odnosu na prošlogodišnji gubitak od 22,5 mHRK.

Svakodnevne promjene u okruženju izazivaju promptna reagiranja uprave a i svih zaposlenih. Kao uprava nastojim djelovati poticajno i pozitivno kako bi poticao rad i poštenje, nastojim komunicirati sa svim zaposlenima kako bi se osjetila pripadnost svijju nas istom društvu i želje za postizanje istog cilja.

Društvo u skladu s svojim mogućnostima daje skromnu podršku i pomoć kulturnim, sportskim i humanitarnim organizacijama uglavnom u našim proizvodima što je dijelom i naša promocija.


Vjerujemo da kao vodeći istarski proizvođač kvalitetnih pekarskih i slastičarskih proizvoda sa tradicijom dugom 70 godina, unatoč trenutnim poteškoćama, imamo svoje mjesto na tržištu.

Poslovna namjera Društva kao cjeline je zadržati i povećati tržišni udio stvaranjem i održavanjem partnerskog odnosa sa svojim kupcima, diferencijacijom kroz vrhunsku kvalitetu, prepoznatljivost i dostupnost proizvoda, stvaranjem jakog branda u Istri te otvaranjem vlastitih specijaliziranih maloprodajnih objekata na atraktivnim lokacijama.

Održivi razvoj, društveno odgovorno poslovanje, te zadovoljstvo djelatnika, kupaca, dobavljača, krajnjih potrošača i ostalih interesnih skupina (stakeholdera) predstavlja glavne prioritete sadašnjeg i budućeg razvoja Društva.

Svim našim dioničarima, partnerima, radnicima zahvaljujem na podršci, povjerenju na sugestijama jer se samo tako možemo upuštati u nove izazove.

Mr. sc. Dalibor Brnos, MBA



UVOD

BRIONKA d.d. je najveće i najstarije društvo u Istri u pekarsko – tjesteničarskoj branši. Današnja BRIONKA d.d. posluje minimalno s obzirom da se poslovanje uglavnom odvija u tvrtkama kćeri koje su u njenom 100%-tnom vlasništvu. Proizvodnja i veleprodaja se odvija u društvu PULJANKA-BRIONKA d.o.o. dok se maloprodaja odvija u društvu BRIONKA-TRGOVINA d.o.o..

Brionka d.d. ima u planu realizaciju izgradnje i preseljenja proizvodnje u nove pogone. Globalna kriza koja je zahvatila svijet reflektirati će se i na naše planove izgradnje i preseljenja proizvodnje u centralni pogon s obzirom da je kompletni projekt preseljenja vezan za prodaju objekta Mlin, no to nam je cilj od kojeg ne možemo i ne smijemo odustati ako želimo pojačati konkurentnost.

Svakodnevno se na tržištu sučeljavamo sa ozbiljnim konkurentima, koji agresivnim nastupima konkuriraju sa sve udaljenijih područja.

Tijekom 2014. godine PULJANKA-BRIONKA d.o.o. nije uspjela u potpunosti ostvariti zacrtane ciljeve koje smo si postavili u smislu prometa i realizacije. Naime, planiran je pad prihoda od prodaje od -20% a ostvaren je pad prihoda od prodaje od -30%. Međutim, 80% tog pada čine dva najveća kupca: Plodine i Puljanka. Pad prometa sa Plodinama je bio očekivan i rezultat je konsolidacije poslovanja i fokusiranja na tržište Istre i Rijeke dok je pad prometa sa Puljankom neočekivan i rezultat je promjene njihove poslovne politike te smanjenja prometa. Ostvarena proizvodnja tijekom 2014. godine je otprilike 20% manja nego 2013. godine. Tijekom 2015. ćemo nastojati povećati profitabilnost poslovanja i ublažiti probleme sa likvidnosti. S jedne strane ćemo intenzivnim internim aktivnostima nastojati povećati efikasnost poslovanja bez narušavanja kvalitete proizvoda i usluge. S druge strane ćemo dodatno revidirati profitabilnost pojedinih kupaca odnosno proizvoda te također otvarati vlastite maloprodajne objekte.

Uprava čini sve što je u našoj moći da rezultati budu bolji iako su mogućnosti vrlo ograničene zbog nedostatka financijskih sredstava zbog predstečajne nagodbe s jedne strane i založene imovine s druge strane. Moramo ovdje istaći i da smo u našem poslovanju poštivali sve zakonske i etičke norme.

OSNOVNI PODACI O DRUŠTVU BRIONKA d.d.

Tvrtka	BRIONKA, proizvodnja i prerada brašna i proizvoda od brašna, dioničko društvo
Sjedište	52100 Pula, Tršćanska 35
Skraćena tvrtka	BRIONKA d.d.
Predmet poslovanja	Proizvodnja mlinarskih proizvoda, 1061 (15610)
Registarski sud	Trgovački sud u Rijeci, MBS 040051487 OIB 45422293596
Temeljni kapital	50.315.800,00 kn
Broj i nominalna vrijednost dionica:	132.410 dionica nominalne vrijednosti 380 kuna, redovne, oznake BRNK-R-A, svaka daje pravo glasa na Glavnoj skupštini društva, nematerijalizirane i vode se u SKDD.

Dionice su uvrštene u redovno tržište Zagrebačke burze.

Ukupni dosadašnji promet vrijednosnicama BRNK-R-A iznosi 4,15 milijuna kuna, a protrgovalo je sa više od 14 tisuća dionica.

Cijena se mijenjala ovisno o tržišnim kretanjima kao i o ponudi i potražnji. U 2014. godini bila je samo jedna transakcija, a prosječna cijena je 42,29 kn.

Vlasnička struktura Brionke d.d.

Na dan 31.12.2014.	broj dionica	%
Mali dioničari	24.554	18,54
Termotehnika trgovina d.o.o.	26.263	19,83
Uvale nekretnina d.d.	19.600	14,80
Carraro Massimo	14.823	11,19
Soldatić Renata	10.301	7,78
Brionka d.d.	6.777	5,12
Puljanka – Brionka d.o.o. Pula	6.403	4,84
Korado Soldatić	5.878	4,44
Floričić Kristijan	4.674	3,53
Anić Velimir	3.730	2,82
Geo Biro d.o.o.	3.360	2,54
CERP 0/1-rh 1/1	2.284	1,73
Mandić Saša	1.658	1,25
Primorac Damir	1.276	0,96
Tvornica stočne hrane	829	0,63
Ukupno	<u>132.410</u>	<u>100,00</u>

Revizor društva: CONSULTUM KOMPARIĆ d.o.o. za reviziju i računovodstvo, financijsku analizu i kontrolu, Argonautska 28, 52100 Pula

Organi društva

Glavna skupština

Nadzorni odbor

Uprava

EKOLOGIJA I ODRŽIVI RAZVOJ

Društvo BRIONKA d.d. u svom poslovanju i djelovanju promovira i djeluje na načelima održivog razvoja koji podrazumijevaju ekonomsku uspješnost, ekološku prihvatljivost i društvenu odgovornost. Posebna pažnja se posvećuje ekološkoj edukaciji radnika, zaštiti okoliša te odgovornog odnosa prema društvenoj zajednici u kojoj djelujemo. Isto tako Brionka d.d. djeluje u skladu i sa propisima o zbrinjavanju ambalažnog i drugog otpada.

ISTRAŽIVANJE, RAZVOJ I OSIGURANJE KVALITETE

Opredjeljenje društva Brionka d.d. je i kontinuirano istraživanje i razvoj, te usavršavanje poslovnih procesa proizvodnje i trgovanja, kako s aspekta zakonske regulative, tako i kroz razvijanje i usvajanje novih tehnika proizvodnje, praćenje trendova u potrošnji te istraživanjem potreba potrošača. Primjena i trajno unapređenje sustava osiguranja kvalitete usluge i proizvoda strateško je opredjeljenje društva.

POSLOVNE AKTIVNOSTI, TRŽIŠNA POZICIJA DRUŠTVA, LJUDSKI POTENCIJALI

Konstantan rad na povećanju efikasnosti i restrukturiranja poslovanja stalan je zadatak društva.

Planirajući poslovne aktivnosti kao i njihovu realizaciju uz kontrolu očekujemo ostvarenje veće efikasnosti.

Tržišna pozicija Društva u Istri je veoma značajna, a Društvo posjeduje nekretnine koje će svojom pozicijom dugoročno utjecati na budući razvoj Društva i grada.

Planirane investicije:

- izgradnja i preseljenje proizvodnje i uprave na zonu Valmarin.

Na dan 31.12.2014.god. broj zaposlenih u društvu Brionka d.d. iznosio je 36 djelatnika sa prosječnom neto plaćom od 3.705,00 kuna.

U Puljanci-Brionci d.o.o. broj zaposlenih je na isti dan bio 144 sa prosječnom neto plaćom od 3.494,00 kune.

U Brionka-Trgovini d.o.o. je broj zaposlenih bio 54 sa prosječnom neto plaćom od 2.876,00 kuna.

POSLOVNI RIZICI

U svom poslovanju društvo Brionka d.d. podložno je djelovanju različitih rizika:

- tržišni rizici
- tehnološki rizici
- upravljački i kadrovski rizici
- rizik promjene većinskog vlasnika
- tečajni rizik

Društvo je izloženo najviše tržišnom riziku. Tržište je u posljednjih nekoliko godina u stabilizaciji no veliki je utjecaj konkurencije.

Veliki značaj na tržištu ima okrupnjavanje poduzeća. Očiti je primjer okrupnjavanja trgovina a sad slijedi okrupnjavanje pekarstva. Potrebno je stalno pratiti kretanja na tržištu kako bi se što više smanjio ovaj rizik.

Tehnološki rizik je slijedeći po važnosti. Zastarjelost tehnološkog postupka i opreme sigurno izbacuje igrače iz tržne utakmice. Upravo već navedeno preseljenje i izgradnja novog pogona treba smanjiti na minimum ovaj rizik.

Sve veći problem a tako i rizik postaje vrijednost neprodane i vraćene robe. Oko problema povrata počelo se boriti cijelo društvo no najveći opseg posla pada na nas same.

POKAZATELJI POSLOVANJA ZA BRIONKU d.d.

Osnovni financijski podaci u kunama:

	2014. godina	2013.godina
Ukupan prihod	7.247.389	5.602.864
Ukupan rashod	5.966.992	21.403.540
Dugoročne obveze i rezerviranja	87.878	87.878
Kratkoročne obveze	4.854.060	5.038.859
Bruto dobit/gubitak	1.280.397	-15.800.676
Neto dobit/gubitak	1.280.397	-15.800.676
Aktiva	53.111.817	52.060.319
Pasiva	53.111.817	52.060.319
Kapital i rezerve	48.144.154	46.863.757
ROA (rentabilnost imovine %)		
(net dobit/aktiva)	0,02	-
ROE (rentabilnost vlastitog kapitala %)		
(neto dobit /kapital i rezerve)	0,02	-
Bruto profitna marža %		
(bruto dobit /ukupan prihod)	0,17	-

IZJAVA O PRIMJENI KODEKSA KORPORATIVNOG UPRAVLJANJA

Društvo dobrovoljno primjenjuje Kodeks korporativnog upravljanja kojeg su izradile Hrvatska agencija za nadzor financijskih usluga i Središnja depozitarna agencija d.d. Zagreb, a koji je usvojen 26.04.2007. g. od strane HANFE.

Neke odredbe-preporuke iz kodeksa nisu primjenjivane a neke su primjenjivane uz neznatno odstupanje zbog akata Društva.

Tako financijska izvješća još nisu dostupna na engleskom jeziku, kao popis dioničara služi evidencija sa računa dioničara kod SKDD za dionice društva. Nadzorni odbor nema unutarnja pravila jer se smatraju dostatnim pravila iz zakona i Statuta. Način glasovanja na Glavnoj skupštini i naknade članovima Nadzornog odbora određena su Statutom. U vezi rada komisije za reviziju, za nagrađivanje i imenovanje neke nadležnosti odradio je u okviru svojih nadležnosti direktno Nadzorni odbor.

Unutarnji nadzor u Društvu čine administrativne kontrole koje su ustrojene u poslovnim funkcijama Društva pregledom primljene robe, dokumentacije o primljenim robama i izvršenim uslugama, kontrole narudžbi, faktura, uvjeta dobavljača, kontrole u kadrovskoj službi, službi održavanja itd.

Internim računovodstvenim kontrolama-nadzorom odnosno postupcima nadležnih radnika osigurava se točnost, valjanost, sveobuhvatnost financijskih evidencija i izvješća, a na temelju kojih se izrađuju godišnja financijska izvješća. Društvo ima stručnu službu interne kontrole, a upravljački nadzor-kontrole provodi Uprava i Nadzorni odbor.

Sukladno Statutu nema ograničenja prava glasa dioničara, a niti dioničara s posebnim pravilima kontrole. Članovi Uprave nemaju ovlasti da izdaju dionice Društva ili stječu vlastite dionice. Predsjednik Uprave društva do 29.12.2014. godine je Korado Soldatić koji posjeduje 5.878 dionica. Nakon njega je direktor bio Oliver Gmitrović, a od 19.01.2015. godine direktorom sam imenovan ja, Dalibor Brnos.

Članovi NO Brionke d.d.do 28.12.2014. godine su:
Veljo Šumberac, dipl. pravnik iz Pule, - predsjednik
Karlo Soldatić, dipl. ekonomista iz Pule,- zamjenik predsjednika
Dalibor Brnos, magistar znanosti iz Pule, - član
Moris Batel Stojkovski, ekonomista iz Pule, - član zaključno sa 31.03.2014.

Od 29.12.2014. godine članovi Nadzornog Odbora Brionke d.d. su:

Veljo Šumberac, iz Pule, Vidikovac 14, OIB: 23048141053 - predsjednik
Mladen Anić, iz Zagreba, Mladice 16, OIB: 35642281468- zamjenik predsjednika nadzornog odbora
Boris Anić, iz Zagreba, Topolčica 33, OIB: 693230167429 - član nadzornog odbora
Kristijan Anić, iz Zagreba, Divka Budaka 5, OIB: 75414714159 – član nadzornog odbora.
Duško Koruga, iz Zagreba, Ilica 129, OIB: 40565203589 – član nadzornog odbora

ULAGANJE TIJEKOM 2014. i PLAN INVESTICIJA ZA 2015.

Kao relativno veliko društvo raspoložemo sa značajnom imovinom i sredstvima, a u skladu sa opredjeljenjem i mogućnostima nastojimo ulagati u nove projekte koji imaju profitni potencijal.

Tijekom 2014. nije bilo značajnijih ulaganja.

Kao plan uvijek postoji izgradnja nove pekare no s obzirom na ekonomsku situaciju nismo si zadali nikakve rokove jer ova investicija ovisi najviše o prodaji zone Elektromlin. Društvo nema snage da izvrši takvu investiciju samo sa bankarskim kreditima te je nužna prodaja nekih neiskorištenih nekretnina.

REALIZIRANO U 2014.

Izvršene investicije u Puljanci-Brionci d.o.o.

1. Oprema za prodavonice
2. Informatička oprema

PLAN INVESTICIJA ZA 2015

Automatska linija za kruh – djelilica tijesta za kruh MONDIAL SV4L

Poluautomatska linija za kruh

Automatska djelilica i frkalica GAM

Dvoredna dijelilica i zaobljivačica tijesta za pecivo PIC 3,2 SY

Univerzalni stroj za mljevenje krušnih mrvica i ostalih namirnica

Sustav za punjenje i pražnjenje peći

Konvektomati

Etažna peć

ZAKLJUČAK

Vjerujemo da kao vodeći istarski proizvođač kvalitetnih pekarskih i slastičarskih proizvoda sa tradicijom dugom 70 godina imamo svoje mjesto na tržištu.

Poslovna namjera Društva kao cjeline je zadržati i povećati tržišni udio stvaranjem i održavanjem partnerskog odnosa sa svojim kupcima, diferencijacijom kroz vrhunsku kvalitetu, prepoznatljivost i dostupnost proizvoda, stvaranjem jakog branda u Istri te otvaranjem vlastitih specijaliziranih maloprodajnih objekata na atraktivnim lokacijama.

Održivi razvoj, društveno odgovorno poslovanje, te zadovoljstvo djelatnika, kupaca, dobavljača, krajnjih potrošača i ostalih interesnih skupina (stakeholdera) predstavlja glavne prioritete sadašnjeg i budućeg razvoja Društva.

U budućnosti želimo da nas naši kupci, poslovni partneri i šira društvena zajednica doživljavaju kao stručno i efikasno Društvo koje će znati prepoznati potrebe, ponuditi još bolju uslugu, a sadašnji i budućí dioničari kao profitnu organizaciju koja znanjem i marljivošću čuva povjerenje i vrijednosti te spremno, u svakom trenutku može odgovoriti na ukazano povjerenje.

UPRAVA BRIONKA D.D.



Prilog 1.

Razdoblje izvještavanja:

01.01.2014.

do

31.12.2014.

Godišnji financijski izvještaj poduzetnika GFI-POD

Matični broj (MB): 03244024

Matični broj subjekta (MBS): 040051487

Osobni identifikacijski broj (OIB): 45422293596

Tvrtka izdavateljca: BRIONKA d.d.

Poštanski broj i mjesto: 52100

PULA

Ulica i kućni broj: TRŠĆANSKA 35

Adresa e-pošte: info@brionka.hr

Internet adresa: www.brionka.hr

Šifra i naziv općine/grada: 359 PULA

Šifra i naziv županije: 18 ISTARSKA

Broj zaposlenih: 36

(krajem godine)

Šifra NKD-a: 1061

Konsolidirani izvještaj: NE

Tvrtke subjekata konsolidacije (prema MSFI):

Sjedište:

MB:

Knjigovodstveni servis:

Osoba za kontakt: MATELJAK TEA

(unosi se samo prezime i ime osobe za kontakt)

Telefon: 052/350915

Telefaks: 052/541684

Adresa e-pošte: tea.mateljak@brionka.hr

Prezime i ime: BRNOS DALIBOR

(osoba ovlaštene za zastupanje)

Dokumentacija za objavu:

1. Revidirani godišnji financijski izvještaji s revizorskim izvješćem s revizorskim izvješćem
2. Izvještaj posloводства
3. Izjava osoba odgovornih za sastavljanje godišnjeg izvještaja,
4. Odluka nadležnog tijela (prijedlog) o utvrđivanju godišnjih financijskih izvještaja
5. Odluka o prijedlogu raspodjele dobiti ili pokriću gubitka

u PDF formatu

M.P.

BRIONKA
Proizvodnja i prerada brašna
i proizvoda od brašna - dioničko društvo
PULA, Tršćanska 35

(potpis osobe ovlaštene za zastupanje)

BILANCA
stanje na dan 31.12.2014.

Obveznik: BRIONKA d.d.			
Naziv pozicije	AOP oznaka	Prethodna godina (neto)	Tekuća godina (neto)
1	2	3	4
A) POTRAŽIVANJA ZA UPISANI A NEUPLAĆENI KAPITAL	001		
B) DUGOTRAJNA IMOVINA (003+010+020+029+033)	002	32.117.586	31.295.158
I. NEMATERIJALNA IMOVINA (004 do 009)	003	5.980	0
1. Izdaci za razvoj	004	5.980	0
2. Koncesije, patenti, licencije, robne i uslužne marke, softver i ostala prava	005		
3. Goodwill	006		
4. Predujmovi za nabavu nematerijalne imovine	007		
5. Nematerijalna imovina u pripremi	008		
6. Ostala nematerijalna imovina	009		
II. MATERIJALNA IMOVINA (011 do 019)	010	29.267.894	28.629.358
1. Zemljište	011	7.399.269	7.399.269
2. Građevinski objekti	012	7.425.497	7.218.484
3. Postrojenja i oprema	013	13.871.128	13.439.605
4. Alati, pogonski inventar i transportna imovina	014		
5. Biološka imovina	015		
6. Predujmovi za materijalnu imovinu	016		
7. Materijalna imovina u pripremi	017	572.000	572.000
8. Ostala materijalna imovina	018		
9. Ulaganje u nekretnine	019		
III. DUGOTRAJNA FINACIJSKA IMOVINA (021 do 028)	020	2.843.712	2.665.800
1. Udjeli (dionice) kod povezanih poduzetnika	021	2.320.000	2.321.400
2. Dani zajmovi povezanim poduzetnicima	022		
3. Sudjelujući interesi (udjeli)	023	523.712	344.400
4. Zajmovi dani poduzetnicima u kojima postoje sudjelujući interesi	024		
5. Ulaganja u vrijednosne papire	025		
6. Dani zajmovi, depoziti i slično	026		
7. Ostala dugotrajna financijska imovina	027		
8. Ulaganja koja se obračunavaju metodom udjela	028		
IV. POTRAŽIVANJA (030 do 032)	029	0	0
1. Potraživanja od povezanih poduzetnika	030		
2. Potraživanja po osnovi prodaje na kredit	031		
3. Ostala potraživanja	032		
V. ODGOĐENA POREZNA IMOVINA	033		
C) KRATKOTRAJNA IMOVINA (035+043+050+058)	034	19.932.454	21.816.659
I. ZALIHE (036 do 042)	035	9.818.445	10.191.365
1. Sirovine i materijal	036	5.145	5.793
2. Proizvodnja u tijeku	037		
3. Gotovi proizvodi	038		
4. Trgovačka roba	039		372.272
5. Predujmovi za zalihe	040		
6. Dugotrajna imovina namijenjena prodaji	041	9.813.300	9.813.300
7. Biološka imovina	042		
II. POTRAŽIVANJA (044 do 049)	043	3.502.545	3.835.498
1. Potraživanja od povezanih poduzetnika	044	1.000.559	1.782.309
2. Potraživanja od kupaca	045	134.383	266.039
3. Potraživanja od sudjelujućih poduzetnika	046	1.211.777	
4. Potraživanja od zaposlenika i članova poduzetnika	047	840	840
5. Potraživanja od države i drugih institucija	048	29.153	198.764
6. Ostala potraživanja	049	1.125.833	1.587.546
III. KRATKOTRAJNA FINACIJSKA IMOVINA (051 do 057)	050	6.585.545	7.775.185
1. Udjeli (dionice) kod povezanih poduzetnika	051		
2. Dani zajmovi povezanim poduzetnicima	052		
3. Sudjelujući interesi (udjeli)	053		
4. Zajmovi dani poduzetnicima u kojima postoje sudjelujući interesi	054	1.835.545	
5. Ulaganja u vrijednosne papire	055		
6. Dani zajmovi, depoziti i slično	056	4.750.000	7.775.185
7. Ostala financijska imovina	057		
IV. NOVAC U BANC I BLAGAJNI	058	25.919	14.611
D) PLAĆENI TROŠKOVI BUDUĆEG RAZDOBLJA I OBRAČUNATI PRIHODI	059	10.279	
E) UKUPNO AKTIVA (001+002+034+059)	060	52.060.319	53.111.817
F) IZVANBILANČNI ZAPISI	061		

PASIVA			
A) KAPITAL I REZERVE (063+064+065+071+072+075+078)	062	46.863.757	48.144.154
I. TEMELJNI (UPISANI) KAPITAL	063	50.315.800	50.315.800
II. KAPITALNE REZERVE	064		
III. REZERVE IZ DOBITI (066+067-068+069+070)	065	10.320.944	2.343.927
1. Zakonske rezerve	066	2.927.674	
2. Rezerve za vlastite dionice	067	6.188.077	5.200.746
3. Vlastite dionice i udjeli (odbitna stavka)	068	2.856.819	2.856.819
4. Statutarne rezerve	069		
5. Ostale rezerve	070	4.062.012	
IV. REVALORIZACIJSKE REZERVE	071	31.512	31.512
V. ZADRŽANA DOBIT ILI PRENESENI GUBITAK (073-074)	072	1.996.177	-5.827.482
1. Zadržana dobit	073	1.996.177	
2. Preneseni gubitak	074		5.827.482
VI. DOBIT ILI GUBITAK POSLOVNE GODINE (076-077)	075	-15.800.676	1.280.397
1. Dobit poslovne godine	076		1.280.397
2. Gubitak poslovne godine	077	15.800.676	
VII. MANJINSKI INTERES	078		
B) REZERVIRANJA (080 do 082)	079	87.878	87.878
1. Rezerviranja za mirovine, otpremnine i slične obveze	080	80.000	80.000
2. Rezerviranja za porezne obveze	081	7.878	7.878
3. Druga rezerviranja	082		
C) DUGOROČNE OBVEZE (084 do 092)	083	0	0
1. Obveze prema povezanim poduzetnicima	084		
2. Obveze za zajmove, depozite i slično	085		
3. Obveze prema bankama i drugim financijskim institucijama	086		
4. Obveze za predujmove	087		
5. Obveze prema dobavljačima	088		
6. Obveze po vrijednosnim papirima	089		
7. Obveze prema poduzetnicima u kojima postoje sudjelujući interesi	090		
8. Ostale dugoročne obveze	091		
9. Odgođena porezna obveza	092		
D) KRATKOROČNE OBVEZE (094 do 105)	093	5.038.859	4.854.060
1. Obveze prema povezanim poduzetnicima	094	2.542.140	1.833.168
2. Obveze za zajmove, depozite i slično	095		515.104
3. Obveze prema bankama i drugim financijskim institucijama	096		
4. Obveze za predujmove	097	300.000	
5. Obveze prema dobavljačima	098	609.244	858.240
6. Obveze po vrijednosnim papirima	099		
7. Obveze prema poduzetnicima u kojima postoje sudjelujući interesi	100	804.796	35.719
8. Obveze prema zaposlenicima	101	94.393	184.551
9. Obveze za poreze, doprinose i slična davanja	102	512.242	1.126.020
10. Obveze s osnove udjela u rezultatu	103		
11. Obveze po osnovi dugotrajne imovine namijenjene prodaji	104		
12. Ostale kratkoročne obveze	105	176.044	301.258
E) ODGOĐENO PLAĆANJE TROŠKOVA I PRIHOD BUDUĆEGA RAZDOBLJA	106	69.825	25.725
F) UKUPNO – PASIVA (062+079+083+093+106)	107	52.060.319	53.111.817
G) IZVANBILANČNI ZAPISI	108		
DODATAK BILANCI (popunjava poduzetnik koji sastavlja konsolidirani godišnji financijski izvještaj)			
A) KAPITAL I REZERVE			
1. Pripisano imateljima kapitala matice	109		
2. Pripisano manjinskom interesu	110		

Napomena 1.: Dodatak bilanci popunjavaju poduzetnici koji sastavljaju konsolidirane godišnje financijske izvještaje.

RAČUN DOBITI I GUBITKA
u razdoblju 01.01.2014. do 31.12.2014.

Obveznik: BRIONKA d.d.			
Naziv pozicije	AOP oznaka	Prethodna godina	Tekuća godina
1	2	3	4
I. POSLOVNI PRIHODI (112+113)	111	5.004.758	6.217.639
1. Prihodi od prodaje	112	2.735.059	4.604.880
2. Ostali poslovni prihodi	113	2.269.699	1.612.759
II. POSLOVNI RASHODI (115+116+120+124+125+126+129+130)	114	10.610.868	5.936.389
1. Promjene vrijednosti zaliha proizvodnje u tijeku i gotovih proizvoda	115		
2. Materijalni troškovi (117 do 119)	116	2.511.954	1.778.778
a) Troškovi sirovina i materijala	117	328.596	355.192
b) Troškovi prodane robe	118	120.528	648.308
c) Ostali vanjski troškovi	119	2.062.830	775.278
3. Troškovi osoblja (121 do 123)	120	934.406	1.796.379
a) Neto plaće i nadnice	121	599.902	1.149.016
b) Troškovi poreza i doprinosa iz plaća	122	213.680	386.400
c) Doprinosi na plaće	123	120.824	260.963
4. Amortizacija	124	1.765.431	1.582.743
5. Ostali troškovi	125	548.273	778.489
6. Vrijednosno usklađivanje (127+128)	126	0	0
a) dugotrajne imovine (osim financijske imovine)	127		
b) kratkotrajne imovine (osim financijske imovine)	128		
7. Rezerviranja	129	80.000	
8. Ostali poslovni rashodi	130	4.770.804	
III. FINANIJSKI PRIHODI (132 do 136)	131	598.106	1.029.750
1. Kamate, tečajne razlike, dividende i slični prihodi iz odnosa s	132		
2. Kamate, tečajne razlike, dividende, slični prihodi iz odnosa s	133	598.106	1.029.750
3. Dio prihoda od pridruženih poduzetnika i sudjelujućih interesa	134		
4. Nerealizirani dobiti (prihodi) od financijske imovine	135		
5. Ostali financijski prihodi	136		
IV. FINANIJSKI RASHODI (138 do 141)	137	10.792.672	30.603
1. Kamate, tečajne razlike i drugi rashodi s povezanim poduzetnicima	138	44.182	
2. Kamate, tečajne razlike i drugi rashodi iz odnosa s nepovezanim	139	290.121	30.603
3. Nerealizirani gubici (rashodi) od financijske imovine	140	10.458.369	
4. Ostali financijski rashodi	141		
V. UDIO U DOBITI OD PRIDRUŽENIH PODUZETNIKA	142		
VI. UDIO U GUBITKU OD PRIDRUŽENIH PODUZETNIKA	143		
VII. IZVANREDNI - OSTALI PRIHODI	144		
VIII. IZVANREDNI - OSTALI RASHODI	145		
IX. UKUPNI PRIHODI (111+131+142 + 144)	146	5.602.864	7.247.389
X. UKUPNI RASHODI (114+137+143 + 145)	147	21.403.540	5.966.992
XI. DOBIT ILI GUBITAK PRIJE OPOREZIVANJA (146-147)	148	-15.800.676	1.280.397
1. Dobit prije oporezivanja (146-147)	149	0	1.280.397
2. Gubitak prije oporezivanja (147-146)	150	15.800.676	0
XII. POREZ NA DOBIT	151		
XIII. DOBIT ILI GUBITAK RAZDOBLJA (148-151)	152	-15.800.676	1.280.397
1. Dobit razdoblja (149-151)	153	0	1.280.397
2. Gubitak razdoblja (151-148)	154	-15.800.676	0

DODATAK RDG-u (popunjavanje poduzetnik koji sastavlja konsolidirani godišnji financijski izvještaj)			
XIV. DOBIT ILI GUBITAK RAZDOBLJA			
1. Pripisana imateljima kapitala matice	155		
2. Pripisana manjinskom interesu	156		
IZVJEŠTAJ O OSTALOJ SVEOBUHVAATNOJ DOBITI (popunjavanje poduzetnik obveznik primjene MSFI-a)			
I. DOBIT ILI GUBITAK RAZDOBLJA (= 152)	157	-15.800.676	1.280.397
II. OSTALA SVEOBUHVAATNA DOBIT/GUBITAK PRIJE POREZA (159 do 165)	158	8.001	0
1. Tečajne razlike iz preračuna inozemnog poslovanja	159		
2. Promjene revalorizacijskih rezervi dugotrajne materijalne i	160		
3. Dobit ili gubitak s osnove ponovnog vrednovanja financijske	161	8.001	
4. Dobit ili gubitak s osnove učinkovite zaštite novčanog toka	162		
5. Dobit ili gubitak s osnove učinkovite zaštite neto ulaganja u inozemstvu	163		
6. Udio u ostaloj sveobuhvatnoj dobiti/gubitku pridruženih poduzetnika	164		
7. Aktuarski dobici/gubici po planovima definiranih primanja	165		
III. POREZ NA OSTALU SVEOBUHVAATNU DOBIT RAZDOBLJA	166	1.600	
IV. NETO OSTALA SVEOBUHVAATNA DOBIT ILI GUBITAK	167	6.401	0
V. SVEOBUHVAATNA DOBIT ILI GUBITAK RAZDOBLJA (157+167)	168	-15.794.275	1.280.397
DODATAK Izvještaju o ostaloj sveobuhvatnoj dobiti (popunjavanje poduzetnik koji sastavlja konsolidirani godišnji financijski			
VI. SVEOBUHVAATNA DOBIT ILI GUBITAK RAZDOBLJA			
1. Pripisana imateljima kapitala matice	169		
2. Pripisana manjinskom interesu	170		

IZVJEŠTAJ O NOVČANOM TIJEKU - Indirektna metoda
u razdoblju 01.01.2014. do 31.12.2014.

Obveznik: BRIONKA d.d.			
Naziv pozicije	AOP oznaka	Prethodna godina	Tekuća godina
1	2	3	4
NOVČANI TIJEK OD POSLOVNIH AKTIVNOSTI			
1. Dobit prije poreza	001	-15.794.275	1.280.397
2. Amortizacija	002	1.765.431	1.582.743
3. Povećanje kratkoročnih obveza	003	173.991	
4. Smanjenje kratkotrajnih potraživanja	004		
5. Smanjenje zaliha	005	354	
6. Ostalo povećanje novčanog tijeka	006	20.728.380	49.457
I. Ukupno povećanje novčanog tijeka od poslovnih aktivnosti (001 do 006)	007	6.873.881	2.912.597
1. Smanjenje kratkoročnih obveza	008	8.290.593	184.799
2. Povećanje kratkotrajnih potraživanja	009		332.953
3. Povećanje zaliha	010		372.920
4. Ostalo smanjenje novčanog tijeka	011	2.339.926	1.346.670
II. Ukupno smanjenje novčanog tijeka od poslovnih aktivnosti (008 do 011)	012	10.630.519	2.237.342
A1) NETO POVEĆANJE NOVČANOG TIJEKA OD POSLOVNIH	013	0	675.255
A2) NETO SMANJENJE NOVČANOG TIJEKA OD POSLOVNIH	014	3.756.638	0
NOVČANI TIJEK OD INVESTICIJSKIH AKTIVNOSTI			
1. Novčani primici od prodaje dugotrajne materijalne i nematerijalne imovine	015	1.813.021	272.822
2. Novčani primici od prodaje vlasničkih i dužničkih instrumenata	016		567.973
3. Novčani primici od kamata	017	472.526	461.775
4. Novčani primici od dividendi	018		
5. Ostali novčani primici od investicijskih aktivnosti	019	1.466.401	
III. Ukupno novčani primici od investicijskih aktivnosti (015 do 019)	020	3.751.948	1.302.570
1. Novčani izdaci za kupnju dugotrajne materijalne i nematerijalne imovine	021		977.405
2. Novčani izdaci za stjecanje vlasničkih i dužničkih financijskih instrumenata	022		
3. Ostali novčani izdaci od investicijskih aktivnosti	023		
IV. Ukupno novčani izdaci od investicijskih aktivnosti (021 do 023)	024	0	977.405
B1) NETO POVEĆANJE NOVČANOG TIJEKA OD INVESTICIJSKIH	025	3.751.948	325.165
B2) NETO SMANJENJE NOVČANOG TIJEKA OD INVESTICIJSKIH	026	0	0
NOVČANI TIJEK OD FINACIJSKIH AKTIVNOSTI			
1. Novčani primici od izdavanja vlasničkih i dužničkih financijskih instrumenata	027		
2. Novčani primici od glavnice kredita, zadužnica, pozajmica i drugih posudbi	028		
3. Ostali primici od financijskih aktivnosti	029		177.912
V. Ukupno novčani primici od financijskih aktivnosti (027 do 029)	030	0	177.912
1. Novčani izdaci za otplatu glavnice kredita i obveznica	031		
2. Novčani izdaci za isplatu dividendi	032		
3. Novčani izdaci za financijski najam	033		
4. Novčani izdaci za otkup vlastitih dionica	034		
5. Ostali novčani izdaci od financijskih aktivnosti	035		1.189.640
VI. Ukupno novčani izdaci od financijskih aktivnosti (031 do 035)	036	0	1.189.640
C1) NETO POVEĆANJE NOVČANOG TIJEKA OD FINACIJSKIH	037	0	0
C2) NETO SMANJENJE NOVČANOG TIJEKA OD FINACIJSKIH	038	0	1.011.728
Ukupno povećanje novčanog tijeka (013 – 014 + 025 – 026 + 037 – 038)	039	0	0
Ukupno smanjenje novčanog tijeka (014 – 013 + 026 – 025 + 038 – 037)	040	4.690	11.308
Novac i novčani ekvivalenti na početku razdoblja	041	30.609	25.919
Povećanje novca i novčanih ekvivalenata	042		
Smanjenje novca i novčanih ekvivalenata	043	4.690	11.308
Novac i novčani ekvivalenti na kraju razdoblja	044	25.919	14.611

IZVJEŠTAJ O PROMJENAMA KAPITALA

BRIONKA d.d.

za razdoblje od 01.01.2014 do 31.12.2014

Naziv pozicije	AOP oznaka	Prethodna godina	Tekuća godina
1	2	3	4
1. Upisani kapital	001	50.315.800	50.315.800
2. Kapitalne rezerve	002		
3. Rezerve iz dobiti	003	10.320.942	2.343.927
4. Zadržana dobit ili preneseni gubitak	004	1.996.177	-5.827.482
5. Dobit ili gubitak tekuće godine	005	-15.800.676	1.280.397
6. Revalorizacija dugotrajne materijalne imovine	006		
7. Revalorizacija nematerijalne imovine	007		
8. Revalorizacija financijske imovine raspoložive za prodaju	008	31.513	31.512
9. Ostala revalorizacija	009		
10. Ukupno kapital i rezerve (AOP 001 do 009)	010	46.863.756	48.144.154
11. Tečajne razlike s naslova neto ulaganja u inozemno poslovanje	011		
12. Tekući i odgođeni porezi (dio)	012		
13. Zaštita novčanog tijeka	013		
14. Promjene računovodstvenih politika	014		
15. Ispravak značajnih pogrešaka prethodnog razdoblja	015		
16. Ostale promjene kapitala	016		
17. Ukupno povećanje ili smanjenje kapitala (AOP 011 do 016)	017	0	0
17 a. Pripisano imateljima kapitala matice	018		
17 b. Pripisano manjinskom interesu	019		

Stavke koje umanjuju kapital upisuju se s negativnim predznakom

Podaci pod AOP oznakama 001 do 009 upisuju se kao stanje na datum bilance

BRIONKA d.d. Pula

Bilješke uz financijske izvještaje - Nastavak -

1. BILJEŠKE UZ FINANCIJSKE IZVJEŠTAJE

1.1. Djelatnost

Brionka d.d. Pula obavlja djelatnost proizvodnje mlinarskih proizvoda, škroba i škrobnih proizvoda, hrane za životinje, te ostalih prehrambenih proizvoda, prerade mlijeka i proizvodnje mliječnih proizvoda, posredovanje u trgovini hranom, pićima, duhanom, tekstilnim sirovinama i slično, trgovina na veliko hranom, pićima, duhanskim proizvodima, poljoprivrednim sirovinama, živom stokom, trgovina na malo u nespecializiranim prodavaonicama, restorani, barovi, kantine i opskrbljivanje pripremljenom hranom, prijevoz robe cestom, uzgoj usjeva, vrtnog i ukrasnog bilja, usluge u poljoprivredi, osim veterinarskih, poslovanje nekretninama, savjetovanje u vezi s poslovanjem i upravljanjem, upravljanje holding društvima.

Sjedište Društva je u Puli, Trščanska 35.

1.2. Uprava i Nadzorni odbor

Nadzorni odbor imenovan je na Skupštini Društva 27. prosinca 2012. godine u sastavu:

- Veljo Šumberac- predsjednik
- Karlo Soldatić– zamjenik predsjednika
- Dalibor Brnos- član
- Moris Batel Stojkovski – član zaključno sa 31.03.2014.

Upis promjene Nadzornog odbora u Registar trgovačkog suda izvršen je 15. siječnja 2013. godine.

Na Glavnoj skupštini društva Brionka d.d. održanoj 29.12.2014. godine imenovani su članovi Nadzornog Odbora Brionke d.d.:

Veljo Šumberac, iz Pule, Vidikovac 14, OIB: 23048141053 - predsjednik
Mladen Anić, iz Zagreba, Mladice 16, OIB: 35642281468- zamjenik
predsjednika nadzornog odbora
Boris Anić, iz Zagreba, Topolčica 33, OIB: 693230167429 - član nadzornog
odbora
Kristijan Anić, iz Zagreba, Divka Budaka 5, OIB: 75414714159 – član
nadzornog odbora.
Duško Koruga, iz Zagreba, Ilica 129, OIB: 40565203589 – član nadzornog
odbora

BRIONKA d.d. Pula

Bilješke uz financijske izvještaje - Nastavak -

Upis promjene Nadzornog odbora u Registar trgovačkog suda izvršen je 28. siječnja 2015. godine.

Na 72. Sjednici Nadzornog odbora društva Brionka d.d. održanoj 29. prosinca 2014. godine opozvan je član Uprave Korado Soldatić, Pula, Kosova 6, OIB: 51650284028.

Uprava društva Brionka d.d. sukladno članku 14. Statuta sastoji se od jedne osobe-direktora.

Za člana Uprave-direktora Brionka d.d., Tršćanska 35, OIB: 45422293596, imenuje se gospodin Oliver Gmitrović iz Poreča, Massa Lombarda 22, OIB: 21940677457 sa početkom mandata od 29. prosinca 2014. godine.

Nakon pisane ostavke na funkciju člana uprave Olivera Gmitrovića podnesene i dostavljene Nadzornom odboru 19.01.2015., na sjednici održanoj 19.01.2015. godine imenovan je za člana Uprave-direktora mr.sc. Dalibor Brnos MBA iz Pule, Vinogradska 30, OIB:83666211553.

Na kraju razdoblja u Društvu je zaposleno 36 zaposlenika.

1.3. Temelj za sastavljanje financijskih izvješća

Financijski izvještaji Društva sastavljeni su na dan 31.12.2014. sukladno Međunarodnim standardima financijskog izvještavanja primjenom metode povijesnog troška, osim tamo gdje je drukčije navedeno.

Financijski izvještaji Društva prezentirani su u hrvatskoj valuti.

2. Predstečajna nagodba

Zbog blokade po solidarnom jamstvu od dana 27.08.2013. Društvo je pokrenulo postupak predstečajne nagodbe, te uskladno Zakonu o financijskom poslovanju i predstečajnoj nagodbi s datumom bilance 30.06.2013.. godine sastavilo financijska izvješća.

Društvo Brionka d.d. je 25. studenog 2014. uspješno završilo postupak predstečajne nagodbe pred Trgovačkim sudom u Rijeci, te trenutno izvršava obveze iz plana restrukturiranja i potpisane predstečajne nagodbe.

BRIONKA d.d. Pula

Bilješke uz financijske izvještaje - Nastavak -

3. Sažetak temeljnih računovodstvenih politika

U nastavku slijedi prikaz značajnih računovodstvenih politika usvojenih za pripremu ovih financijskih izvještaja. Ove računovodstvene politike dosljedno su primjenjivane za razdoblja uključena u financijske izvještaje, osim tamo gdje je drukčije navedeno.

3.1. Poslovni prihodi

Prihodi od prodaje i ostali prihodi iskazani su po fakturnoj vrijednosti, umanjeni za dane popuste u razdobljima u kojima su ostvareni, odnosno u kojima su nastali.

3.2. Poslovni rashodi

Poslovni rashodi su zabilježeni u razdoblju u kojem su ostvareni, odnosno u kojem su nastali.

3.3. Kamate

Kamate nastale temeljem potraživanja iz poslovnih odnosa, plasmana odnosno preuzetih obveza obračunate do dana Bilance, iskazuju se u Računu dobiti i gubitka u okviru financijskih prihoda odnosno financijskih rashoda.

3.4. Transakcije u inozemnim valutama

Sve transakcije u inozemnim valutama preračunate su u kune po tečajnoj listi na dan transakcije. Aktiva i pasiva u inozemnim valutama su preračunate u kune po srednjem tečaju Hrvatske narodne banke važećem na dan bilance.

31. prosinca 2013. godine	1 EUR = 7,637643 kuna
31. prosinca 2014. godine	1 EUR = 7,661471 kuna

BRIONKA d.d. Pula

Bilješke uz financijske izvještaje - Nastavak -

3.5. Porez na dobit

Porez na dobit obračunava se sukladno zakonskim propisima. U skladu s propisima Republike Hrvatske porezna obveza podliježe kontroli odgovarajućih poreznih tijela u bilo kojem trenutku u naredne tri godine nakon završetka porezne godine u kojoj su porezne prijave podnesene. Ograničenje od tri godine počinje s godinom koja slijedi nakon godine u kojoj je predana porezna prijava. Brojanje tri godine počinje bilo kojim činom poreznih tijela kojemu je namjera naplata poreza, kamata ili kazne do isteka apsolutne zastare od 6 godina.

Zastara prava na naplatu poreza, kamata i troškova ovrhe počinje teći nakon isteka godine u kojoj je porezni obveznik sam utvrdio poreznu obvezu ili nakon isteka godine u kojoj je porezno tijelo utvrdilo poreznu obvezu, kamate i troškove ovrhe

3.6. Materijalna imovina

Materijalna imovina prilikom nabave u poslovnim knjigama se iskazuje po trošku nabave, kojeg sačinjava kupovna cijena i svi izravno povezani troškovi za dovođenje sredstava u radno stanje za namjensku uporabu. U uvjetima inflacije obavlja se revalorizacija troška nabave. Troškovi posudbe (kamate) za vrijeme nabave - izgradnje pa sve dok sredstvo nije spremno za korištenje kapitaliziraju se u vrijednost sredstava.

Ako su tečajne razlike nastale od nedavne nabave sredstava fakturirane u stranoj valuti, a kao posljedica velike devalvacije mogu biti uključene u nabavnu vrijednost imovine.

Za predmete i usluge izrađene u vlastitoj režiji, koji su uključeni u korištenje kao stalna materijalna imovina, troškovi nabave utvrđuju se u visini cijene proizvodnje, uz uvjet da oni ne prelaze tržišne vrijednosti.

Predmeti dugotrajne materijalne imovine povlače se iz uporabe i rashoduju kad se više od njihove uporabe ne očekuje buduća korist. Neamortizirana neto knjigovodstvena vrijednost tereti rashode, a predmeti se isključuju iz poslovnih knjiga i financijskih izvješća.

Dobici i gubici od otuđene imovine predstavljaju prihode i rashode i ulaze u račun dobiti i gubitka.

BRIONKA d.d. Pula

Bilješke uz financijske izvještaje - Nastavak -

Predmeti dugotrajne imovine čiji je korisni vijek trajanja duži od jedne godine, a pojedinačna nabavna vrijednost u trenutku nabave manja od 3.500 kuna, smatraju se sitnim inventarom i otpisuju jednokratno.

3.7. Amortizacija

Osnovicu za amortizaciju čini trošak nabave stalne materijalne imovine, odnosno bruto knjigovodstvena vrijednost. U slučajevima kad se dugotrajna materijalna imovina procjenjuje, umjesto troška nabave osnovicu za obračun amortizacije čini njena procijenjena vrijednost.

Za dugotrajnu materijalnu imovinu primijenjene stope amortizacije su:

	<u>2014.</u>	<u>2013.</u>
	%	%
Građevinski objekti	1	1
Oprema za proizvodnju	5	5
Informatička oprema	25	25
Ostala oprema	10 - 25	10 - 25

3.8. Dugotrajna financijska imovina

Dugotrajna financijska ulaganja u obliku udjela ili dionica sa sudjelujućim interesom u poslovnim knjigama iskazuju se metodom troška.

Financijska imovina evidentira se inicijalno po trošku, koji predstavlja fer vrijednost dane ili primljene protučinidbe uključujući zavisne troškove transakcije. Nakon početnog priznavanja ulaganja su klasificirana kao financijska imovina raspoloživa za prodaju.

Dobici ili gubici na ulaganjima raspoloživim za prodaju evidentiraju se u okviru kapitala i rezervi, sve dok se ulaganje ne proda, naplati ili mu se trajno smanji vrijednost, kada se kumulativna dobit ili gubitak prije iskazan u okviru kapitala i rezervi prenosi u korist ili na teret prihoda.

BRIONKA d.d. Pula

Bilješke uz financijske izvještaje - Nastavak -

Ulaganja u udjele i sudjelujuće interese koji ne kotiraju na burzi evidentiraju se na temelju troška stjecanja, ako nije moguće pouzdano procijeniti njihovu fer vrijednost.

Ostala financijska imovina koja se drži do dospelosti te financijske obveze, kao što su dani zajmovi evidentiraju se temeljem ugovora.

Društvo sukladno računovodstvenoj politici i Međunarodnim standardima financijskog izvještavanja ulaganja u dionice koje kotiraju na tržištu usklađuje na tržišnu (fer) vrijednost na kraju izvještajnog razdoblja.

Efekte vrednovanja financijske imovine raspoložive za prodaju Društvo iskazuje u revalorizacijskim rezervama, uz istovremeno stvaranje rezervi za porezne obveze.

3.9. Zalihe

Zalihe se iskazuju po trošku nabave koju čine: kupovna cijena (faktura dobavljača), carine, uvozne pristojbe, troškovi prijevoza i svi drugi troškovi koji se mogu izravno pripisati nabavci, umanjeni za popuste.

Vrijednost zaliha se usklađuje (otpisuje) ako se one djelomično ili potpuno oštete, zastare, u slučaju pada njihove neto prodajne cijene ili zbog drugih razloga.

3.10. Potraživanja od povezanih društava

Potraživanja od povezanih društava obuhvaćaju sva potraživanja za prodanu robu i dane pozajmice povezanim društvima.

Iskazivanje potraživanja od povezanih društava u poslovnim knjigama i izvješćima obavlja se prema vrijednosti poslovne promjene koja je dokazana urednom ispravom i ugovorom.

BRIONKA d.d. Pula

Bilješke uz financijske izvještaje - Nastavak -

3.11. Potraživanja po osnovi prodaje

Potraživanja po osnovi prodaje obuhvaćaju sva potraživanja za izvršene usluge i isporučene proizvode.

Usklađivanje vrijednosti potraživanja obavlja se temeljem saznanja da potraživanje nije u roku naplaćeno, odnosno da su nastale okolnosti djelomičnog umanjenja potraživanja, koje se evidentira u Računu dobiti i gubitka u okviru ostalih rashoda. Kad se ta potraživanja naplate evidentiraju se ostali prihodi.

3.12. Novčana sredstva

Novčana sredstva su iskazana kao novac u banci i gotovina u blagajni.

3.13. Kapital i rezerve

Struktura vlastitog kapitala u poslovnim knjigama iskazuje se kao:

- temeljni (upisani) kapital,
- rezerve iz dobiti,
- revalorizacijske rezerve,
- zadržana dobit ili preneseni gubitak,
- dobit ili gubitak poslovne godine.

3.14. Vlastite dionice

Stечene vlastite dionice iskazuju se kao umanjenje kapitala. U bilanci se iskazuju metodom troška ulaganja.

3.15. Dugoročna rezerviranja

Dugoročna rezerviranja iskazuju se zbog troškova otpremnina.

BRIONKA d.d. Pula

Bilješke uz financijske izvještaje - Nastavak -

3.16. Kratkoročne obveze

Iskazivanje kratkoročnih obveza u poslovnim knjigama i izvješćima obavlja se prema vrijednosti poslovne promjene koja je dokazana urednom ispravom i ugovorom.

4. Upravljanje financijskim rizicima

4.1. Čimbenici financijskih rizika

Poslovne aktivnosti Društva izložene su različitim vrstama financijskih rizika uključujući učinke promjene tržišnih cijena, promjene tečajeva inozemnih valuta i kamatnih stopa.

(a) Kreditni rizik

Imovina Društva koja nosi kreditni rizik sastoji se uglavnom od novčanih sredstava, potraživanja od kupaca i ostalih potraživanja. Društvo smanjuje ovaj kreditni rizik provođenjem strogih mjera i kontrola naplate, kao i pribavljanjem instrumenata osiguranja dužnika.

(b) Rizik likvidnosti

Upravljanje rizikom likvidnosti podrazumijeva održavanje dostatne količine novca, osiguravanje raspoloživosti financijskih sredstava adekvatnim iznosom ugovorenih kreditnih linija i sposobnost podmirenja svih obveza. Služba financija redovito prati razinu dostupnih izvora novčanih sredstava.

BRIONKA d.d. Pula

**Bilješke uz financijske izvještaje
- Nastavak -**

5. Prihodi od prodaje

<u>Iznosi u kunama</u>	<u>31.12.2014.</u>	<u>31.12.2013.</u>
Prihod od prodaje robe i usluga	1.017.317	521.704
Prihodi od zakupnina	3.320.319	2.050.653
Prihodi od usluga	267.244	162.702
Ukupno	<u>4.604.880</u>	<u>2.735.059</u>

6. Ostali poslovni prihodi

<u>Iznosi u kunama</u>	<u>31.12.2014.</u>	<u>31.12.2013.</u>
Prihodi od prodaje dugotrajne imovine	272.821	1.183.161
Otpis obveza	1.285.277	443.130
Ostali prihodi	54.661	13.548
Ukupno	<u>1.612.759</u>	<u>2.269.699</u>

BRIONKA d.d. Pula

Bilješke uz financijske izvještaje
- Nastavak -

7. Ostali vanjski troškovi

Iznosi u kunama	31.12.2014.	31.12.2013.
Intelektualne usluge	102.375	571.628
Usluge tekućeg održavanja	101.129	417.831
Usluga čuvanja imovine	281.660	286.606
Trošak reklame	82.854	600.00
Najamnine	78.350	95.233
Ostale usluge	128.910	91.532
Ukupno	<u>775.278</u>	<u>2.062.830</u>

8. Troškovi osoblja

Iznosi u kunama	31.12.2014.	31.12.2013.
Neto plaće i naknade	1.149.016	599.902
Doprinosi i porezi iz plaće	386.400	213.680
Doprinosi na plaću	260.963	120.824
Ukupno	<u>1.796.379</u>	<u>934.406</u>

BRIONKA d.d. Pula

Bilješke uz financijske izvještaje
- Nastavak -

9. Ostali troškovi

Iznosi u kunama	31.12.2014.	31.12.2013.
Naknada nadzornom odboru i upravi	417.999	290.761
Ostali troškovi zaposlenih	260.465	124.529
Ostali troškovi	100.025	132.983
Ukupno	<u>778.489</u>	<u>548.273</u>

10. Ostali poslovni rashodi

Iznosi u kunama	31.12.2014.	31.12.2013.
Ostali poslovni rashodi	-	37.099
Otpisi vrijednosno neusklađenih potraživanja	-	4.733.705
Ukupno	=	<u>4.770.804</u>

BRIONKA d.d. Pula

Bilješke uz financijske izvještaje
- Nastavak -

11. Financijski prihodi

Iznosi u kunama	31.12.2014.	31.12.2013.
Prihodi od kamata	461.776	472.526
Pozitivne tečajne razlike	1	13
Prihodi od prodaje financijske imovine	567.973	-
Ostali financijski prihodi	-	125.567
Ukupno	<u>1.029.750</u>	<u>598.106</u>

Upućujemo na bilješku 15. – Sudjelujući interesi.

12. Financijski rashodi

Iznosi u kunama	31.12.2014.	31.12.2013.
Kamate	30.571	334.303
Negativne tečajne razlike	32	-
Nerealizirani gubici od financijske imovine	-	10.458.369
Ukupno	<u>30.603</u>	<u>10.792.672</u>

BRIONKA d.d. Pula

Bilješke uz financijske izvještaje
- Nastavak -

13. Nematerijalna i materijalna imovina

Iznosi u kunama	Zemljište	Građevinski objekti	Postrojenja i oprema	Imovina u pripremi	Ukupno	Nematerijalna imovina
NABAVNA VRIJEDNOST						
Stanje 31.12.2013.	7.399.269	20.986.513	44.694.608	572.000	73.652.390	358.800
Povećanje (nabava)	-		12.740	977.405	990.145	-
Prijenos u upotrebu Rashodovanje i prodaja	-	29.228 (104.969)	935.437	(977.405)	(12.740) (104.969)	-
Stanje 31.12.2014.	7.399.269	20.910.772	45.642.785	572.000	74.524.826	358.800
ISPRAVAK VRIJEDNOSTI						
Stanje 31.12.2013.	-	13.561.016	30.823.480	-	44.384.496	352.820
Obračunata amortizacija Rashodovanje i prodaja	-	197.063 (65.791)	1.379.700	-	1.576.763 (65.791)	5.980
Stanje 31.12.2014.	-	13.692.288	32.203.180	-	45.895.468	358.800
SADAŠNJA VRIJEDNOST						
Stanje 31.12.2014.	7.399.269	7.218.484	13.439.605	572.000	28.629.358	-

BRIONKA d.d. Pula

Bilješke uz financijske izvještaje

- Nastavak -

13.1. Založna prava na nekretninama

Ugovor o kreditu OTP Banke d.d. Zadar gdje je osiguranje povrata kredita izvršeno upisom založnog prava nad nekretninama Puljanke d.d. Pula, Brionke d.d. Pula i Andre d.o.o. Pula, korisnik kredita je Puljanka d.d., dok je Brionka d.d. jamac/zalogodavac.

Temeljem Općeg Ugovora i sporazuma o osiguranju PCIUO 202/05 iz 2005. godine maksimalni iznos zaduženja po već odobrenim i budućim kreditima s krajnjim rokom dospijeca do 31.12.2020. godine smije iznositi najviše do 66.000.000 kuna. Nadalje, osiguranje povrata kredita izvršeno je upisom založnog prava nad nekretninama Istre d.d. Pula temeljem 1. Aneksa Općeg Ugovora i Sporazuma o osiguranju PCIUO 202/05 zaključenog u srpnju 2007. godine, na temelju ugovora o prodaji i prijenosu dionica "Istra" d.d. u stečaju, Pula sklopljenog dana 28.12.2010. pod poslovnim br.OV.5932/10 sa rokom dospijeca do kraja 2015. godine a radi osiguranja ulaganja u iznosu od 30.843.200,00 kn.

Brionka d.d. ima uvjetnu tražbinu po osnovi solidarnog jamstva Puljanke-Brionke d.o.o. dan 31.12.2014. godine po kreditima Podravska banka d.d. 2.807.119 kn, i Basler osiguranje Zagreb d.d. 593.474,37 kn, OTP leasing d.d. 176.057,37 kn, te po kreditima Puljanke d.d. kod Podravske banke d.d. 13.040.871,19 kn, Otp banka d.d. 26.017.878,03 kn, Zagrebačka banka d.d. 69.630.910,11 kn i OTP leasing d.d. 746.799,59 kn

Planom restrukturiranja u programu predstečajne nagodbe temeljem Pisma namjere, potpisan je predugovor o prodaji dionica Puljanka d.d. tvrtki CCS d.o.o. Zagreb u kojem ugovorne strane definiraju da će

- Kupac dionica osigurati obvezujuće pismo namjere banke kojim se Kupcu stavljaju na raspolaganje potrebna sredstva za refinanciranje obveza Puljanke d.d..
- Da Kupac dionica osigura svim vjerovnicima (grupi Brionka) koji su dali jamstva za obveze Grupe Puljanka - zamjenska jamstva za pokriće obveza Puljanke d.d. ili da se obveze isplate u cijelosti
- Da Prodavatelj dionica (Grupa Brionka) osigura zamjenska jamstva za koja je za obveze (Grupe Brionka) dala grupa Puljanka ili da se obveze isplate u cijelosti

Sve navedeno potpisano je u cilju brisanja hipoteka nad imovinom Grupe Brionka d.d..

BRIONKA d.d. Pula

Bilješke uz financijske izvještaje - Nastavak -

14. Udjeli kod povezanih poduzetnika

Iznosi u kunama	31.12.2014.	31.12.2013.
Puljanka - Brionka d.o.o.	20.000	20.000
Brionka – Trgovina d.o.o.	2.301.400	2.300.000
Stanje na dan	<u>2.321.400</u>	<u>2.320.000</u>

Brionka d.d. posjeduje 100% vlasnički udio u Puljanci – Brionci d.o.o. i Brionka – Trgovini d.o.o. i ima potpunu kontrolu.
Povećan je temeljni kapital kod Brionka - Trgovine uplatom od 1.400,00 kuna 13.03.2014. godine.

15. Sudjelujući interesi

Iznosi u kunama	31.12.2014.	31.12.2013.
Puljanka d.d. Pula	-	73.785
Istra d.d. Pula	341.000	341.000
Termotehnika d.d. – u stečaju Zagreb	-	-
Croatia osiguranje d.d. Zagreb	-	71.000
Ostali sudjelujući interesi	3.400	37.927
Stanje na dan	<u>344.400</u>	<u>523.712</u>

Ulaganja u dionice usklađene su na dan bilance s tržišnom vrijednosti koja je postignuta na Zagrebačkoj burzi i iskazana u objavi Središnjeg klirinškog depozitarnog društva na dan 31. prosinac 2014. godine.

BRIONKA d.d. Pula

Bilješke uz financijske izvještaje

- Nastavak -

Kao što je opisano u bilješci 13.1., predugovor o prodaji dionica Puljanka d.d. predviđao je uklanjanje hipoteke nad imovinom Brionka d.d. Iako nisu ispunjeni uvjeti sukladno potpisanom predugovoru, Društvo je prodalo dionice Puljanka d.d. kako opisujemo u nastavku.

Dana 17.02.2014. godine prodano je 147.569 dionica društva Puljanka d.d., Anticova 5, OIB: 63315096047 nominalne vrijednosti 100,00 kuna oznake PLJK-R-A. trgovačkom društvu CCS d.o.o. Zagreb, Vlaška 67, OIB: 25179091506. Ostvarena je prodajna cijena od 0,50 kuna po dionici. Nakon prodaje dionica Puljanke d.d. Brionka d.d. više nema vlasničkih instrumenata (dionica)-u trgovačkom društvu Puljanka d.d.

Društvo je u financijskim izvještajima na dan 31.12.2013. iskazalo vrijednost ulaganja u Puljanku d.d. po cijeni dionice od 0,50 kuna koja je ostvarena ugovorom o prodaji 17.02.2014. godine s društvom CCS d.o.o. Zagreb. Stoga je u 2013. godini izvršeno usklađenje na teret rezultata poslovanja u vrijednosti od 9.665.769 kuna.

Dana 02.06.2014. godine prodano je 10 dionica Croatia Osiguranja d.d. čime društvo Brionka d.d. više nema udjela u tom društvu.

Ugovorom o prijenosu poslovnog udjela između Brionke d.d. i Crepsa d.o.o., iz Cresa, Gavza bb, OIB: 57255870253 prodani su udjeli u trgovačkom društvu Gavza d.o.o. Cresa te društvo Brionka d.d. nema više udjela u navedenom društvu.

Upućujemo na bilješku 11 – Financijski prihodi, stavka Prihodi od prodaje financijske imovine.

BRIONKA d.d. Pula**Bilješke uz financijske izvještaje
- Nastavak -****16. Zalihe**

Iznosi u kunama	31.12.2014.	31.12.2013.
Zalihe sirovina i materijala	5.793	5.145
Trgovačka roba	372.272	-
Dugotrajna materijalna imovina namijenjena prodaji	9.813.300	9.813.300
Stanje na dan	<u>10.191.365</u>	<u>9.818.445</u>

Društvo je izvršilo reklasifikaciju dijela dugotrajne materijalne imovine u iznosu 9.813.300 kuna u imovinu namijenjenu za prodaju, te je u tom iznosu evidentiralo na poziciji zaliha.

17. Potraživanje od povezanih društava

Iznosi u kunama	31.12.2014.	31.12.2013.
Potraživanje temeljem prodaje od Puljanke-Brionke d.o.o. Pula	1.782.309	970.419
Potraživanje temeljem prodaje od Brionka-Trgovine d.o.o. Pula	-	30.140
Stanje na dan	<u>1.782.309</u>	<u>1.000.559</u>

BRIONKA d.d. Pula

**Bilješke uz financijske izvještaje
- Nastavak -**

18. Potraživanja od kupaca

Iznosi u kunama	31.12.2014.	31.12.2013.
Kupci u zemlji	266.039	134.383
Stanje na dan	<u>266.039</u>	<u>134.383</u>

19. Potraživanja od sudjelujućih poduzetnika

Iznosi u kunama	31.12.2014.	31.12.2013.
Potraživanje za kamate po mjenici Puljanka d.d.	-	21.699
Potraživanja za kamate na pozajmicu – Puljanka d.d.	-	1.166.413
Potraživanja za najmninu-Puljanka d.d.	-	23.665
Stanje na dan	=	<u>1.211.777</u>

BRIONKA d.d. Pula

**Bilješke uz financijske izvještaje
- Nastavak -**

20. Ostala potraživanja

<u>Iznosi u kunama</u>	<u>31.12.2014.</u>	<u>31.12.2013.</u>
Potraživanja za kamate – Termotehnika Inženjering d.o.o.	1.125.833	1.125.883
Potraživanja za kamate – Puljanka d.d.	461.712	-
Stanje na dan	<u>1.587.546</u>	<u>1.125.883</u>

Potraživanja za kamate prema društvu Puljanka d.d. obračunate su temeljem ugovora o zajmu.

21. Dani zajmovi poduzetnicima u kojima postoje sudjelujući interesi

<u>Iznosi u kunama</u>	<u>31.12.2014.</u>	<u>31.12.2013.</u>
Puljanka d.d.	-	1.835.545
Stanje na dan	=	<u>1.835.545</u>

22. Dani zajmovi

<u>Iznosi u kunama</u>	<u>31.12.2014.</u>	<u>31.12.2013.</u>
Termotehnika inženjering d.o.o.	4.750.000	4.750.000
Puljanka d.d.	3.025.185	-
Stanje na dan	<u>7.775.185</u>	<u>4.750.000</u>

Potraživanje za zajam dan Termotehnici Inženjering d.o.o. u iznosu 4.750.000 kuna utuženo je u 2013. godini. Sudski spor je u tijeku. Ishod spora je neizvjestan. Potraživanje nije vrijednosno usklađeno. Zajam Puljanci d.d. dospijeva u roku od 3 godine.

BRIONKA d.d. Pula

Bilješke uz financijske izvještaje - Nastavak -

23. Novčana sredstva

Iznosi u kunama	31.12.2014.	31.12.2013.
Žiro račun	9.730	14.647
Kunska blagajna	4.403	10.795
Devizna blagajna	478	477
Stanje na dan	<u>14.611</u>	<u>25.919</u>

24. Kapital

Temeljni kapital iznosi 50.315.800 kuna i podijeljen je na 132.410 redovnih dionica. Nominalna vrijednost dionice iznosi 380 kuna.

Vlasnička struktura Društva na dan 31. prosinca 2014. godine je slijedeća:

Dioničar	Broj dionica	Udio %
Mali dioničari	24.554	18,54
Termotehnika trgovina d.o.o.	26.263	19,83
Uvale nekretnina d.d.	19.600	14,80
Carraro Massimo	14.823	11,19
Soldatić Renata	10.301	7,78
Brionka d.d.	6.777	5,12
Puljanka – Brionka d.o.o. Pula	6.403	4,84
Korado Soldatić	5.878	4,44
Floričić Kristijan	4.674	3,53
Anić Velimir	3.730	2,82
Geo Biro d.o.o.	3.360	2,54
CERP 0/1-rh 1/1	2.284	2,44
Mandić Saša	1.658	1,25
Primorac Damir	1.276	0,96
Tvornica stočne hrane	829	0,63
Ukupno	<u>132.410</u>	<u>100,00</u>

BRIONKA d.d. Pula

Bilješke uz financijske izvještaje - Nastavak -

Društvo je steklo 6.777 vlastitih dionica. Trošak ulaganja iznosi 2.856.819 kuna.

Zakonske rezerve, rezerve za vlastite dionice i ostale rezerve smanjene su u 2014. godini radi pokrivanja gubitka iz 2013. godine sukladno odluci Skupštine. Na dan 31.12.2014. rezerve za vlastite dionice iznose 5.200.746 kn. Revalorizacijske rezerve u iznosu od 31.512 kuna nastale su temeljem usklađivanja vrijednosti financijske imovine raspoložive za prodaju s tržišnom (fer) vrijednosti.

25. Obveze za zajmove

Iznosi u kunama	31.12.2014.	31.12.2013.
Puljanka d.d.	515.104	-
Stanje na dan	<u>515.104</u>	=

26. Obveze prema povezanim poduzetnicima

Iznosi u kunama	31.12.2014.	31.12.2013.
Puljanka-Brionka d.o.o. Pula	1.810.815	2.542.140
Brionka-Trgovina d.o.o. Pula	22.353	-
Stanje na dan	<u>1.833.168</u>	<u>2.542.140</u>

BRIONKA d.d. Pula

**Bilješke uz financijske izvještaje
- Nastavak -**

27. Obveze prema dobavljačima

<u>Iznosi u kunama</u>	<u>31.12.2014.</u>	<u>31.12.2013.</u>
Dobavljači u zemlji	858.240	609.244
Stanje na dan	<u>858.240</u>	<u>609.244</u>

28. Obveze prema poduzetnicima u kojima postoje sudjelujući interesi

<u>Iznosi u kunama</u>	<u>31.12.2014.</u>	<u>31.12.2013.</u>
Obveze - Puljanka d.d.	-	738.910
Ostale – Istra d.d.	35.719	65.886
Stanje na dan	<u>35.719</u>	<u>804.796</u>

29. Događaji nakon datuma bilance

Od datuma financijskih izvještaja do dana pisanja ovih bilješki nisu se dogodile nikakve poslovne promjene od materijalnog značaja o kojima bi mogli izvještavati.

30. Odobrenje financijskih izvještaja

Financijske izvještaje usvojila je Uprava i odobrila njihovo izdavanje.

Pula, 27.04.2015.

Direktor

Mr.sc Dalibor Brnos MBA

BRIONKA
Proizvodnja i prerada brašna
i proizvoda od brašna - dioničko društvo
PULA, Tršćanska 36

IZVJEŠĆE NEOVISNOG REVIZORA

Dioničarima društva Brionka d.d.

Obavili smo reviziju priloženih financijskih izvještaja dioničkog društva BRIONKA (dalje Društvo) koji obuhvaćaju izvještaj o sveobuhvatnoj dobiti za godinu koja je završila 31. prosinca 2014. godine, izvještaj o financijskom položaju na dan 31. prosinca 2014. godine, izvještaj o novčanom tijeku u razdoblju od 1. siječnja do 31. prosinca 2014. godine i izvještaj o stanju i promjenama kapitala za godinu koja je tada završila, te sažetak značajnih računovodstvenih politika i bilješki uz financijske izvještaje.

Odgovornost Uprave za financijske izvještaje

Uprava Društva je odgovorna za sastavljanje i fer prezentaciju financijskih izvještaja u skladu s Međunarodnim standardima financijskog izvještavanja. Odgovornosti Uprave uključuju: utvrđivanje, uvođenje i održavanje internih kontrola relevantnih za sastavljanje i fer prezentaciju financijskih izvještaja u kojima neće biti značajnih pogrešnih prikazivanja uzrokovanih prijevarom ili pogreškom, odabir i primjenu odgovarajućih računovodstvenih politika i stvaranje razumnih računovodstvenih procjena primjerenih u danim okolnostima.

Revizorova odgovornost

Naša je odgovornost izraziti mišljenje o tim financijskim izvještajima na osnovi obavljene revizije. Reviziju smo obavili u skladu s Međunarodnim revizijskim standardima. Ti standardi zahtijevaju pridržavanje revizora etičkih pravila te planiranje i provođenje revizije kako bi se steklo razumno uvjerenje o tome da u financijskim izvještajima nema značajnih pogrešnih prikazivanja.

Revizija uključuje provođenje postupaka radi pribavljanja revizorskih dokaza o iznosima i objavama u financijskim izvještajima. Odabrani postupci ovise o revizorovoj prosudbi, kao i o procjeni rizika pogrešnog prikazivanja financijskih izvještaja uslijed prevare ili pogreške. U stvaranju tih procjena rizika, revizor razmatra interne kontrole relevantne za sastavljanje i fer prezentaciju financijskih izvještaja kako bi odredio revizorske postupke koji su odgovarajući u danim okolnostima, ali ne i za izražavanje mišljenja o učinkovitosti internih kontrola Društva. Revizija također uključuje procjenjivanje prikladnosti primijenjenih računovodstvenih politika i razumnosti računovodstvenih procjena Uprave, kao i ocjenu cjelokupne prezentacije financijskih izvještaja.

Vjerujemo da su revizijski dokazi koje smo pribavili dostatni i primjereni da osiguraju osnovu za naše modificirano revizijsko mišljenje.

Osnova za mišljenje s rezervom

Kao što je opisano u bilješci 22. uz financijske izvještaje Društvo je utužilo potraživanje za zajam Termotehnike inženjering d.o.o. u iznosu 4.750.000 kuna. Ishod spora je neizvjestan, a pokriće utuženog iznosa je nedostatno. Potraživanje nije vrijednosno usklađeno u poslovnim knjigama.

Nadalje, u bilješci 20. navedeno je potraživanje za kamate u iznosu 1.125.833 kune. Potraživanje je nastalo na osnovu navedenog iz bilješke 22.

Da su potraživanja vrijednosno usklađena iskazana potraživanja bi bila manja za 5.875.833 kune, a iskazani rezultat poslovanja Društva bio bi također manji za isti iznos.

Nadalje, upućujemo na bilješku 13.1. gdje su opisana založna prava nad nekretninama Društva, te na bilješku 2. uz financijska izvješća gdje je opisan postupak predstečajne nagodbe izazvanu na osnovu založnih prava, što ukazuje da postoji značajna neizvjesnost koja stvara značajnu sumnju u sposobnost Društva da nastavi s vremenski neograničenim poslovanjem.

Mišljenje s rezervom

Prema našem mišljenju osim za učinke pitanja opisanog u odjeljku za mišljenje s rezervom, financijski izvještaji istinito i fer prikazuju, u svim značajnim odrednicama financijski položaj Društva na dan 31. prosinca 2014. godine, rezultate poslovanja i novčane tijekove za godinu tada završenu, sukladno Međunarodnim standardima financijskog izvještavanja.

Isticanje pitanja

Bez izražavanja rezerve na naše mišljenje skrećemo pozornost na bilješku 20. vezano za potraživanje u iznosu od 461.713 kuna. Za navedeni iznos do dana pisanja ovog mišljenja nismo dobili potvrđeni saldo.

Nadalje upućujemo na Bilješku 15. uz financijska izvješća, gdje je opisan postupak prodaje dionica Puljanke d.d., te na bilješku 11. uz financijske izvještaje gdje su iskazani prihodi od prodaje financijske imovine.

Izvješće o ostalim zakonskim zahtjevima izvještavanja

Sukladno Zakonu o računovodstvu (Narodne novine 109/07 i 54/13) Uprava Društva je pripremila Godišnje izvješće o stanju društva za 2014 godinu. Za Godišnje izvješće odgovorna je Uprava Društva, te ono sukladno računovodstvenim propisima koji važe u Republici Hrvatskoj u 2014. godini ne predstavlja sastavni dio financijskih izvještaja. Sadržaj i obuhvat Godišnjeg izvješća propisan je Zakonom o računovodstvu. Naša odgovornost se odnosi na provođenje procedura koje smatramo potrebnim za donošenje zaključka o tome da li su financijske informacije prikazane u Godišnjem izvješću usklađene s revidiranim financijskim izvještajima.


Prema našem mišljenju sukladno provedenim procedurama, financijske informacije prikazane u Godišnjem izvješću su usklađene u svim značajnim odrednicama s revidiranim financijskim izvještajima koji su pripremljeni u skladu s Međunarodnim standardima financijskog izvještavanja.

Ovlaštena revizorska tvrtka
CONSULTUM KOMPARIĆ d.o.o. Pula
Argonautska 28
52100 PULA

Direktor

Ernest Komparić, dipl. oec.

Pula, 28. travanj 2015.



CONSULTUM KOMPARIĆ
d.o.o. P u l a

Ovlašteni revizor

Ernest Komparić, dipl. oec.



BRIONKA d.d. Pula

Izveštaj o sveobuhvatnoj dobiti za razdoblje od 01. siječnja 2014. do 31. prosinca 2014. godine

Naziv pozicije	Bilješka	31.12.2014.	31.12.2013.
POSLOVNI PRIHODI	3.1.	6.217.639	5.004.758
Prihodi od prodaje	5.	4.604.880	2.735.059
Ostali poslovni prihodi	6.	1.612.759	2.269.699
POSLOVNI RASHODI	3.2.	5.936.389	10.610.868
Materijalni troškovi		1.778.778	2.511.954
Troškovi sirovina i materijala		355.192	328.596
Troškovi prodane robe		648.308	120.528
Ostali vanjski troškovi	7.	775.278	2.062.830
Troškovi osoblja	8.	1.796.379	934.406
Amortizacija	3.7., 13.	1.582.743	1.765.431
Ostali troškovi	9.	778.489	548.273
Rezerviranja		-	80.000
Ostali poslovni rashodi	10.	-	4.770.804
FINANCIJSKI PRIHODI	3.3.,3.4.	1.029.750	598.106
Kamate, tečajne razlike, dividende, slični prihodi iz odnosa s nepovezanim poduzetnicima i drugim osobama	11.	1.029.750	598.106
FINANCIJSKI RASHODI	3.3.,3.4.	30.603	10.792.672
Kamate, tečajne razlike i drugi rashodi s povezanim poduzetnicima	12.	-	44.182
Kamate, tečajne razlike i drugi rashodi iz odnosa s nepovezanim poduzetnicima i drugim osobama	12.	30.603	290.121
Nerealizirani gubici (rashodi) financijske imovine	12.	-	10.458.369
UKUPNI PRIHODI		7.247.389	5.602.864
UKUPNI RASHODI		5.966.992	21.403.540
DOBIT/GUBITAK PRIJE OPOREZIVANJA		1.280.397	(15.800.676)
POREZ NA DOBIT	3.5.	-	-
DOBIT/GUBITAK RAZDOBLJA		1.280.397	(15.800.676)
IZVJEŠTAJ O OSTALOJ SVEOBUHVAATNOJ DOBITI			
DOBIT /GUBITAK RAZDOBLJA		1.280.397	(15.800.676)
OSTALA SVEOBUHVAATNA DOBIT PRIJE POREZA		-	8.001
Dobit s osnove vrednovanja financijske imovine raspoložive za prodaju		-	8.001
POREZ NA SVEOBUHVAATNU DOBIT RAZDOBLJA		-	1.600
NETO OSTALA SVEOBUHVAATNA DOBIT RAZDOBLJA		-	6.401
SVEOBUHVAATNA DOBIT/GUBITAK RAZDOBLJA		1.280.397	(15.794.275)

Bilješke uz financijske izvještaje sastavni su dio ovih izvještaja

Ove financijske izvještaje odobrio direktor Društva

Mr.sc. Dalibor Brnos, MBA



BRIONKA d.d. Pula

Izveštaj o financijskom položaju na dan 31. prosinca 2014. godine

Naziv pozicije	Bilješke	31.12.2014.	31.12.2013
AKTIVA			
DUGOTRAJNA IMOVINA	3.6., 3.7., 13.	31.295.158	32.117.586
Nematerijalna imovina	13.	-	5.980
Izdaci za razvoj		-	5.980
Materijalna imovina	13.	28.629.358	29.267.894
Zemljište		7.399.269	7.399.269
Građevinski objekti		7.218.484	7.425.497
Postrojenja i oprema		13.439.605	13.871.128
Materijalna imovina u pripremi		572.000	572.000
Dugotrajna financijska imovina	3.8.	2.665.800	2.843.712
Udjeli kod povezanih poduzetnika	14.	2.321.400	2.320.000
Sudjelujući interesi (udjeli)	15.	344.400	523.712
KRATKOTRAJNA IMOVINA		21.816.659	19.932.454
Zalihe	3.9.,16	10.191.365	9.818.445
Sirovine i materijal		5.793	5.145
Trgovačka roba		372.272	-
Dugotrajna imovina namijenjena prodaji		9.813.300	9.813.300
Potraživanja		3.835.498	3.502.545
Potraživanja od povezanih društava	3.10., 17.	1.782.309	1.000.559
Potraživanja od kupaca	3.11., 18.	266.039	134.383
Potraživanja od sudjelujućih poduzetnika	19.	-	1.211.777
Potraživanja od zaposlenika i članova poduzetnika		840	840
Potraživanja od države i drugih institucija		198.764	29.153
Ostala potraživanja	20.	1.587.546	1.125.833
Kratkotrajna financijska imovina		7.775.185	6.585.545
Dani zajmovi poduzetnicima u kojima postoje sudjelujući interesi	21.	-	1.835.545
Dani zajmovi, depoziti i slično	22.	7.775.185	4.750.000
Novac u banci i blagajni	3.12., 23.	14.611	25.919
PLAĆENI TROŠKOVI BUDUĆEG RAZDOBLJA		-	10.279
UKUPNO IMOVINA (AKTIVA)		53.111.817	52.060.319

BRIONKA d.d. Pula

Izvještaj o financijskom položaju na dan 31. prosinca 2014. godine (nastavak)

Naziv pozicije	Bilješke	31.12.2014.	31.12.2013
KAPITAL I REZERVE	3.13.	48.144.154	46.863.757
Temeljni kapital	24.	50.315.800	50.315.800
Rezerve iz dobiti		2.343.927	10.320.944
Zakonske rezerve		-	2.927.674
Rezerve za vlastite dionice		5.200.746	6.188.077
Vlastite dionice i udjeli (odbitna stavka)		(2.856.819)	(2.856.819)
Ostale rezerve		-	4.062.012
Revalorizacijske rezerve	3.8.	31.512	31.512
Preneseni gubitak/Zadržana dobit		(5.827.482)	1.996.177
Dobit/Gubitak poslovne godine		1.280.397	(15.800.676)
REZERVIRANJA		87.878	87.878
Rezerviranja za otpremnine	3.15.	80.000	80.000
Rezerviranja za porezne obveze	3.8.	7.878	7.878
KRATKOROČNE OBVEZE	3.16.	4.854.060	5.038.859
Obveze prema povezanim poduzetnicima	26.	1.833.168	2.542.140
Obveze za zajmove, depozite i slično	25.	515.104	-
Obveze za predujmove		-	300.000
Obveze prema dobavljačima	27.	858.240	609.244
Obveze prema poduzetnicima u kojima postoje sudjelujući interesi	28.	35.719	804.796
Obveze prema zaposlenima		184.551	94.393
Obveze za poreze, doprinose i slična davanja		1.126.020	512.242
Ostale kratkoročne obveze		301.258	176.044
ODGOĐENO PLAĆANJE TROŠKOVA		25.725	69.825
UKUPNO PASIVA		53.111.817	52.060.319

Bilješke uz financijske izvještaje sastavni su dio ovih izvještaja

Ove financijske izvještaje odobrio direktor Društva

Mr.sc. Dalibor Brnos, MBA



BRIONKA d.d. Pula

Izvješće o novčanom tijeku u razdoblju 01. siječanj - 31. prosinac 2014. godine

- Indirektna metoda -

Iznosi u kunama	31.12.2014	31.12.2013.
NOVČANI TIJEK OD POSLOVNIH AKTIVNOSTI		
1. Dobit/Gubitak prije poreza	1.280.397	(15.794.275)
2. Amortizacija	1.582.743	1.765.431
3. Povećanje kratkoročnih obveza	-	-
4. Smanjenje kratkotrajnih potraživanja	-	173.991
5. Smanjenje zaliha	-	354
6. Ostalo povećanje novčanog tijeka	49.457	20.728.380
Ukupno povećanje novčanog tijeka od poslovnih aktivnosti	2.912.597	6.873.881
1. Smanjenje kratkoročnih obveza	184.799	8.290.593
2. Povećanje kratkotrajnih potraživanja	332.953	-
3. Povećanje zaliha	372.920	-
4. Ostalo smanjenje novčanog tijeka	1.346.670	2.339.926
Ukupno smanjenje novčanog tijeka od poslovnih aktivnosti	2.237.342	10.630.519
NETO POVEĆANJE NOVČANOG TIJEKA OD POSLOVNIH AKTIVNOSTI	675.255	-
NETO SMANJENJE NOVČANOG TIJEKA OD POSLOVNIH AKTIVNOSTI	-	3.756.638
NOVČANI TIJEK OD INVESTICIJSKIH AKTIVNOSTI		
1. Novčani primici od prodaje dugotrajne materijalne i nematerijalne imovine	272.822	1.813.021
2. Novčani primici od prodaje vlasničkih i dužničkih instrumenata	567.973	-
3. Novčani primici od kamata	461.775	472.526
4. Novčani primici od dividendi	-	-
5. Ostali novčani primici od investicijskih aktivnosti	-	1.466.401
Ukupno novčani primici od investicijskih aktivnosti	1.302.570	3.751.948
1. Novčani izdaci za kupnju dugotrajne materijalne i nematerijalne imovine	977.405	-
2. Novčani izdaci za stjecanje vlasničkih i dužničkih financijskih instrumenata	-	-
3. Ostali novčani izdaci od investicijskih aktivnosti	-	-
Ukupno novčani izdaci od investicijskih aktivnosti	977.405	-
NETO POVEĆANJE NOVČANOG TIJEKA OD INVESTICIJSKIH AKTIVNOSTI	325.165	3.751.948
NETO SMANJENJE NOVČANOG TIJEKA OD INVESTICIJSKIH AKTIVNOSTI	-	-

BRIONKA d.d. Pula

Izvješće o novčanom tijeku u razdoblju 01. siječanj - 31. prosinac 2014. godine


- Nastavak -

<u>Iznosi u kunama</u>	<u>31.12.2014.</u>	<u>31.12.2013.</u>
NOVČANI TIJEK OD FINANCIJSKIH AKTIVNOSTI		
1. Novčani primici od izdavanja vlasničkih i dužničkih financijskih instrumenata	-	-
2. Novčani primici od glavnice kredita, zadužnica, pozajmica i drugih posudbi	-	-
3. Ostali primici od financijskih aktivnosti	177.912	-
Ukupno novčani primici od financijskih aktivnosti	177.912	-
1. Novčani izdaci za otplatu glavnice kredita i obveznica	-	-
2. Novčani izdaci za isplatu dividendi	-	-
3. Novčani izdaci za financijski najam	-	-
4. Novčani izdaci za otkup vlastitih dionica	-	-
5. Ostali novčani izdaci od financijskih aktivnosti	1.189.640	-
Ukupno novčani izdaci od financijskih aktivnosti	1.189.640	-
NETO POVEĆANJE NOVČANOG TIJEKA OD FINANCIJSKIH AKTIVNOSTI	-	-
NETO SMANJENJE NOVČANOG TIJEKA OD FINANCIJSKIH AKTIVNOSTI	(1.011.728)	-
Ukupno povećanje novčanog tijeka	-	-
Ukupno smanjenje novčanog tijeka	(11.308)	(4.690)
Novac i novčani ekvivalenti na početku razdoblja	25.919	30.609
Povećanje novca i novčanih ekvivalenata	-	-
Smanjenje novca i novčanih ekvivalenata	(11.308)	4.690
Novac i novčani ekvivalenti na kraju razdoblja	14.611	25.919

Bilješke uz financijske izvještaje sastavni su dio ovih izvještaja

Ove financijske izvještaje odobrio direktor Društva

Mr.sc. Dalibor Brnos, MBA


BRIONKA
Proizvodnja i prerada bračnina
i proizvoda od bračnina - dioničko društvo
PULA, Tržićanska 36

BRIONKA d.d. Pula

Izvjestaj o stanju i promjenama kapitala za razdoblje 01. siječanj - 31. prosinac 2014. godine

Iznosi u kunama	Upisani kapital	Zakonske rezerve	Revalorizacijske rezerve	Ostale rezerve	Rezerve za		Zadržana dobit (Preneseni gubitak)	(Gubitak) / Dobit tekuće godine	Ukupno
					vlastite dionice	Otkupljene vlastite dionice			
Stanje 31. prosinac 2013.	50.315.800	2.927.674	31.512	4.062.012	6.188.077	(2.856.819)	1.996.177	(15.800.676)	46.863.757
Pokriće gubitka	-	(2.927.674)	-	(4.062.012)	(987.331)	-	(1.996.177)	9.973.194	-
Prijenos	-	-	-	-	-	-	(5.827.482)	5.827.482	-
Dobit tekuće godine	-	-	-	-	-	-	-	1.280.397	1.280.397
Stanje 31. prosinac 2014.	50.315.800	-	31.512	-	5.200.746	(2.856.819)	(5.827.482)	1.280.397	48.144.154

Bilješke uz financijske izvještaje sastavni su dio ovih izvještaja

Ove financijske izvještaje odobrio direktor Društva

Mr.sc. Dajibor Brnos, MBA



BRIONKA
 Proceđenja i pravnica braćina
 i pravnica od braćine - dioničko društvo
 PULA, Trgovačka 55



Tršćanska 35, Pula

HANFA
Miramarska 24b
10000 Zagreb

Pula, 30.04.2015. godine

Na temelju članka 410. stavka 1. Zakona o tržištu kapitala („Narodne novine br. 88/08) predsjednik Uprave BRIONKA d.d. Pula, Mr.sc. Dalibor Brnos MBA, daje:

I Z J A V U

Godišnji financijski izvještaji BRIONKA d.d. Pula od 01.01. do 31.12.2014. godine sastavljeni primjenom Međunarodnih standarda financijskog izvješćivanja daju cjelovit i istinski prikaz imovine i obveza, financijskog položaja i poslovanja BRIONKE d.d. Pula.

Izveštaj posloводства sadrži istinit prikaz razvoja i rezultata poslovanja i položaja BRIONKE d.d. Pula, koja u svojem 100% vlasništvu posjeduje tvrtku PULJANKA-BRIONKA d.o.o. koja se bavi proizvodnjom pekarsko-slastičarskih proizvoda te proizvodnjom tjestenine i BRIONKA-TRGOVINA d.o.o. sa svojom maloprodajom.

Uprava BRIONKA d.d. PULA

Mr.sc Dalibor Brnos MBA predsjednik Uprave, v.r.

BRIONKA
Proizvodnja i prerada brašna
i proizvoda od brašna - dioničko društvo
PULA, Tršćanska 35

BRIONKA d.d.
Pula, Trščanska 35

Nadzorni odbor

Pula, 30.travnja 2015. godine.

Nadzorni odbor BRIONKA d.d. Pula donio je dana 30.travnja 2015. godine ovu:

O D L U K U

1. Utvrđuje se da je Uprava BRIONKA d.d podnijela godišnja financijska izvješća , Izvješće o stanju društva i konsolidirana izvješća za 2014. godinu.
2. Prepušta se Glavnoj skupštini BRIONKA d.d. da utvrdi godišnja financijska izvješća za 2014. godinu.

Nadzorni odbor BRIONKA d.d.


Veljo Šumberac, predsjednik Nadzornog odbora

BRIONKA
Prošvodnja i prerada brašna
i proizvoda od brašna - dioničko društvo
PULA, Trščanska 35