



GRUPA BRIONKA

Godišnje izvješće za 2014. god.

Pula, travanj 2015.

SADRŽAJ

- I Izvještaj Uprave
- II Grupa Brionka
 - 1. Godišnji financijski izvještaji
 - 1.1. Bilanca
 - Račun dobiti i gubitka
 - Izvještaj o novčanom tijeku
 - Izvještaj o promjenama kapitala
 - Bilješke
- III Mišljenje ovlaštenog revizora
- IV Izjava osoba odgovornih za sastavljanje financijskih izvještaja
- V Odluka Nadzornog odbora o utvrđivanju godišnjih financijskih izvještaja i odluka o prijedlogu raspodjele dobiti ili pokriću gubitka

GRUPA BRIONKA

Godišnje izvješće o stanju grupe za 2014. god.

Pula, 27.04.2015.g.

SADRŽAJ

Pismo Uprave društva dioničarima

Uvod

Osnovni podaci o društvu BRIONKA d.d. Pula

Ekologija i održivi razvoj

Istraživanje, razvoj i osiguranje kvalitete

Poslovne aktivnosti, tržišna pozicija društva, ljudski potencijali

Poslovni rizici

Pokazatelji poslovanja

Ulaganje tijekom i plan investicija

Izjava o primjeni Kodeksa korporativnog upravljanja

Zaključak

PISMO UPRAVE DRUŠTVA

Poštovani,

prije svega želim Vam se zahvaliti na ukazanom povjerenju. Biti na čelu društva kao što je BRIONKA d.d. čast je ali u isto vrijeme velika obveza i odgovornost. Sačuvati ulogu koju danas ima BRIONKA d.d. na tržištu prehrambenih proizvoda, naročito osigurati rast i razvoj društva te upravljati imovinom društva veoma je zahtjevan i odgovoran posao.

U 2014. godini je došlo do nastavka teškog razdoblja za poslovanje društva koje je započelo 2013. godine kada je društvo PULJANKA d.d. kao najveći kupac i partnersko društvo otvorilo postupak predstečajne nagodbe, što je lančanom reakcijom dovelo do otvaranja predstečajne nagodbe za društvo BRIONKA d.d. kao i za društva kćeri PULJANKA-BRIONKA d.o.o. i BRIONKA-TRGOVINA d.o.o. Društva su solidarni jamci društvu PULJANKA d.d. za iznos obveza koje višestruko premašuju vrijednost njihove imovine, pa je nastavak poslovanja trenutno u velikoj mjeri pod utjecajem banaka i uspjeha predstečajne nagodbe društva PULJANKA d.d.

Tijekom 2014. godine društva BRIONKA d.d. i BRIONKA-TRGOVINA d.o.o. su uspješno sklopile predstečajne nagodbe na Trgovačkom sudu, dok je za društvo PULJANKA-BRIONKA d.o.o. prihvaćen Plan financijskog restrukturiranja i zakazano ročište na Trgovačkom sudu u svibnju 2015. godine. Uspješno provedeni postupci predstečajnih nagodbi za sva tri povezana društva temelj su budućeg razvoja i dugoročnog opstanka na tržištu. U narednom razdoblju cilj je provesti neophodne mjere financijskog i operativnog restrukturiranja.

U 2014. godini društva BRIONKA d.d. i BRIONKA-TRGOVINA d.o.o. su poslovala pozitivno uz rast prihoda, dok je društvo PULJANKA-BRIONKA d.o.o. poslovalo s gubitkom uz značajan pad prihoda. Gledajući konsolidirane rezultate, društva su ostvarila pad poslovnih prihoda od 20% ali i konsolidiranu neto dobit od 0,8 mHRK u odnosu na prošlogodišnji gubitak od 22,5 mHRK.

Svakodnevne promjene u okruženju izazivaju promptna reagiranja uprave a i svih zaposlenih. Kao uprava nastojim djelovati poticajno i pozitivno kako bi poticao rad i poštenje, nastojim komunicirati sa svim zaposlenima kako bi se osjetila pripadnost sviju nas istom društvu i želje za postizanje istog cilja.

Društvo u skladu s svojim mogućnostima daje skromnu podršku i pomoć kulturnim, sportskim i humanitarnim organizacijama uglavnom u našim proizvodima što je dijelom i naša promocija.


Vjerujemo da kao vodeći istarski proizvođač kvalitetnih pekarskih i slastičarskih proizvoda sa tradicijom dugom 70 godina, unatoč trenutnim poteškoćama, imamo svoje mjesto na tržištu.

Poslovna namjera Društva kao cjeline je zadržati i povećati tržišni udio stvaranjem i održavanjem partnerskog odnosa sa svojim kupcima, diferencijacijom kroz vrhunsku kvalitetu, prepoznatljivost i dostupnost proizvoda, stvaranjem jakog branda u Istri te otvaranjem vlastitih specijaliziranih maloprodajnih objekata na atraktivnim lokacijama.

Održivi razvoj, društveno odgovorno poslovanje, te zadovoljstvo djelatnika, kupaca, dobavljača, krajnjih potrošača i ostalih interesnih skupina (stakeholdera) predstavlja glavne prioritete sadašnjeg i budućeg razvoja Društva.

Svim našim dioničarima, partnerima, radnicima zahvaljujem na podršci, povjerenju na sugestijama jer se samo tako možemo upuštati u nove izazove.

Mr. sc. Dalibor Brnos, MBA



BRIONKA
Proizvodnja i prerada brašna
i proizvoda od brašna - dioničko društvo
PULA, Tršćanska 35

UVOD

BRIONKA d.d. je najveće i najstarije društvo u Istri u pekarsko – tjesteničarskoj branši. Današnja BRIONKA d.d. posluje minimalno s obzirom da se poslovanje uglavnom odvija u tvrtkama kćeri koje su u njenom 100%-tnom vlasništvu. Proizvodnja i veleprodaja se odvija u društvu PULJANKA-BRIONKA d.o.o. dok se maloprodaja odvija u društvu BRIONKA-TRGOVINA d.o.o..

Brionka d.d. ima u planu realizaciju izgradnje i preseljenja proizvodnje u nove pogone. Globalna kriza koja je zahvatila svijet reflektirati će se i na naše planove izgradnje i preseljenja proizvodnje u centralni pogon s obzirom da je kompletni projekt preseljenja vezan za prodaju objekta Mlin, no to nam je cilj od kojeg ne možemo i ne smijemo odustati ako želimo pojačati konkurentnost.

Svakodnevno se na tržištu sučeljavamo sa ozbiljnim konkurentima, koji agresivnim nastupima konkuriraju sa sve udaljenijih područja.

Tijekom 2014. godine PULJANKA-BRIONKA d.o.o. nije uspjela u potpunosti ostvariti zacrtane ciljeve koje smo si postavili u smislu prometa i realizacije. Naime, planiran je pad prihoda od prodaje od -20% a ostvaren je pad prihoda od prodaje od -30%. Međutim, 80% tog pada čine dva najveća kupca: Plodine i Puljanka. Pad prometa sa Plodinama je bio očekivan i rezultat je konsolidacije poslovanja i fokusiranja na tržište Istre i Rijeke dok je pad prometa sa Puljankom neočekivan i rezultat je promjene njihove poslovne politike te smanjenja prometa. Ostvarena proizvodnja tijekom 2014. godine je otprilike 20% manja nego 2013. godine. Tijekom 2015. ćemo nastojati povećati profitabilnost poslovanja i ublažiti probleme sa likvidnosti. S jedne strane ćemo intenzivnim internim aktivnostima nastojati povećati efikasnost poslovanja bez narušavanja kvalitete proizvoda i usluge. S druge strane ćemo dodatno revidirati profitabilnost pojedinih kupaca odnosno proizvoda te također otvarati vlastite maloprodajne objekte.

Uprava čini sve što je u našoj moći da rezultati budu bolji iako su mogućnosti vrlo ograničene zbog nedostatka financijskih sredstava zbog predstečajne nagodbe s jedne strane i založene imovine s druge strane. Moramo ovdje istaći i da smo u našem poslovanju poštivali sve zakonske i etičke norme.

OSNOVNI PODACI O DRUŠTVU BRIONKA d.d.

Tvrtka	BRIONKA, proizvodnja i prerada brašna i proizvoda od brašna, dioničko društvo
Sjedište	52100 Pula, Tršćanska 35
Skraćena tvrtka	BRIONKA d.d.
Predmet poslovanja	Proizvodnja mlinarskih proizvoda, 1061 (15610)
Registarski sud	Trgovački sud u Rijeci, MBS 040051487 OIB 45422293596
Temeljni kapital	50.315.800,00 kn
Broj i nominalna vrijednost dionica:	132.410 dionica nominalne vrijednosti 380 kuna, redovne, oznake BRNK-R-A, svaka daje pravo glasa na Glavnoj skupštini društva, nematerijalizirane i vode se u SKDD.

Dionice su uvrštene u redovno tržište Zagrebačke burze.

Ukupni dosadašnji promet vrijednosnicama BRNK-R-A iznosi 4,15 milijuna kuna, a protrgovalo je sa više od 14 tisuća dionica.

Cijena se mijenjala ovisno o tržišnim kretanjima kao i o ponudi i potražnji. U 2014. godini bila je samo jedna transakcija, a prosječna cijena je 42,29 kn.

Vlasnička struktura Brionke d.d.

Na dan 31.12.2014.	broj dionica	%
Mali dioničari	24.554	18,54
Termotehnika trgovina d.o.o.	26.263	19,83
Uvale nekretnina d.d.	19.600	14,80
Carraro Massimo	14.823	11,19
Soldatić Renata	10.301	7,78
Brionka d.d.	6.777	5,12
Puljanka – Brionka d.o.o. Pula	6.403	4,84
Korado Soldatić	5.878	4,44
Floričić Kristijan	4.674	3,53
Anić Velimir	3.730	2,82
Geo Biro d.o.o.	3.360	2,54
CERP 0/1-rh 1/1	2.284	1,73
Mandić Saša	1.658	1,25
Primorac Damir	1.276	0,96
Tvornica stočne hrane	829	0,63
Ukupno	<u>132.410</u>	<u>100,00</u>

Revizor društva: CONSULTUM KOMPARIĆ d.o.o. za reviziju i računovodstvo, financijsku analizu i kontrolu, Argonautska 28, 52100 Pula

Organi društva

Glavna skupština

Nadzorni odbor

Uprava

EKOLOGIJA I ODRŽIVI RAZVOJ

Društvo BRIONKA d.d. u svom poslovanju i djelovanju promovira i djeluje na načelima održivog razvoja koji podrazumijevaju ekonomsku uspješnost, ekološku prihvatljivost i društvenu odgovornost. Posebna pažnja se posvećuje ekološkoj edukaciji radnika, zaštiti okoliša te odgovornog odnosa prema društvenoj zajednici u kojoj djelujemo. Isto tako Brionka d.d. djeluje u skladu i sa propisima o zbrinjavanju ambalažnog i drugog otpada.

ISTRAŽIVANJE, RAZVOJ I OSIGURANJE KVALITETE

Opredjeljenje društva Brionka d.d. je i kontinuirano istraživanje i razvoj, te usavršavanje poslovnih procesa proizvodnje i trgovanja, kako s aspekta zakonske regulative, tako i kroz razvijanje i usvajanje novih tehnika proizvodnje, praćenje trendova u potrošnji te istraživanjem potreba potrošača. Primjena i trajno unapređenje sustava osiguranja kvalitete usluge i proizvoda strateško je opredjeljenje društva.

POSLOVNE AKTIVNOSTI, TRŽIŠNA POZICIJA DRUŠTVA, LJUDSKI POTENCIJALI

Konstantan rad na povećanju efikasnosti i restrukturiranja poslovanja stalan je zadatak društva.

Planirajući poslovne aktivnosti kao i njihovu realizaciju uz kontrolu očekujemo ostvarenje veće efikasnosti.

Tržišna pozicija Društva u Istri je veoma značajna, a Društvo posjeduje nekretnine koje će svojom pozicijom dugoročno utjecati na budući razvoj Društva i grada.

Planirane investicije:

- izgradnja i preseljenje proizvodnje i uprave na zonu Valmarin.

Na dan 31.12.2014.god. broj zaposlenih u društvu Brionka d.d. iznosio je 36 djelatnika sa prosječnom neto plaćom od 3.705,00 kuna.

U Puljanci-Brionci d.o.o. broj zaposlenih je na isti dan bio 144 sa prosječnom neto plaćom od 3.494,00 kune.

U Brionka-Trgovini d.o.o. je broj zaposlenih bio 54 sa prosječnom neto plaćom od 2.876,00 kuna.

POSLOVNI RIZICI

U svom poslovanju društvo Brionka d.d. podložno je djelovanju različitih rizika:

- tržišni rizici
- tehnološki rizici
- upravljački i kadrovski rizici
- rizik promjene većinskog vlasnika
- tečajni rizik

Društvo je izloženo najviše tržišnom riziku. Tržište je u posljednjih nekoliko godina u stabilizaciji no veliki je utjecaj konkurencije.

Veliki značaj na tržištu ima okrupnjavanje poduzeća. Očiti je primjer okrupnjavanja trgovina a sad slijedi okrupnjavanje pekarstva. Potrebno je stalno pratiti kretanja na tržištu kako bi se što više smanjio ovaj rizik.

Tehnološki rizik je slijedeći po važnosti. Zastarjelost tehnološkog postupka i opreme sigurno izbacuje igrače iz tržne utakmice. Upravo već navedeno preseljenje i izgradnja novog pogona treba smanjiti na minimum ovaj rizik.

Sve veći problem a tako i rizik postaje vrijednost neprodane i vraćene robe. Oko problema povrata počelo se boriti cijelo društvo no najveći opseg posla pada na nas same.

POKAZATELJI POSLOVANJA ZA GRUPU BRIONKA

Osnovni financijski podaci u kunama:

	2014. godina	2013.godina
Ukupan prihod	55.262.964	67.400.466
Ukupan rashod	54.424.112	89.981.427
Dugoročne obveze i rezerviranja	3.389.351	5.042.989
Kratkoročne obveze	37.270.502	34.426.252
Bruto dobit/gubitak	838.852	-22.580.961
Neto dobit/gubitak	834.274	-22.594.836
Aktiva	79.388.060	77.416.406
Pasiva	79.388.060	77.416.406
Kapital i rezerve	38.674.482	37.861.984
ROA (rentabilnost imovine %)		
(net dobit/aktiva)	0,01	-
ROE (rentabilnost vlastitog kapitala %)		
(neto dobit /kapital i rezerve)	0,02	-
Bruto profitna marža %		
(bruto dobit /ukupan prihod)	0,01	-

IZJAVA O PRIMJENI KODEKSA KORPORATIVNOG UPRAVLJANJA

Društvo dobrovoljno primjenjuje Kodeks korporativnog upravljanja kojeg su izradile Hrvatska agencija za nadzor financijskih usluga i Središnja depozitarna agencija d.d. Zagreb, a koji je usvojen 26.04.2007. g. od strane HANFE.

Neke odredbe-preporuke iz kodeksa nisu primjenjivane a neke su primjenjivane uz neznatno odstupanje zbog akata Društva.

Tako financijska izvješća još nisu dostupna na engleskom jeziku, kao popis dioničara služi evidencija sa računa dioničara kod SKDD za dionice društva. Nadzorni odbor nema unutarnja pravila jer se smatraju dostatnim pravila iz zakona i Statuta. Način glasovanja na Glavnoj skupštini i naknade članovima Nadzornog odbora određena su Statutom. U vezi rada komisije za reviziju, za nagrađivanje i imenovanje neke nadležnosti odradio je u okviru svojih nadležnosti direktno Nadzorni odbor.

Unutarnji nadzor u Društvu čine administrativne kontrole koje su ustrojene u poslovnim funkcijama Društva pregledom primljene robe, dokumentacije o primljenim robama i izvršenim uslugama, kontrole narudžbi, faktura, uvjeta dobavljača, kontrole u kadrovskoj službi, službi održavanja itd.

Internim računovodstvenim kontrolama-nadzorom odnosno postupcima nadležnih radnika osigurava se točnost, valjanost, sveobuhvatnost financijskih evidencija i izvješća, a na temelju kojih se izrađuju godišnja financijska izvješća. Društvo ima stručnu službu interne kontrole, a upravljački nadzor-kontrole provodi Uprava i Nadzorni odbor.

Sukladno Statutu nema ograničenja prava glasa dioničara, a niti dioničara s posebnim pravilima kontrole. Članovi Uprave nemaju ovlasti da izdaju dionice Društva ili stječu vlastite dionice. Predsjednik Uprave društva do 29.12.2014. godine je Korado Soldatić koji posjeduje 5.878 dionica. Nakon njega je direktor bio Oliver Gmitrović, a od 19.01.2015. direktorom sam imenovan ja, Dalibor Brnos.

Članovi NO Brionke d.d. su:

Veljo Šumberac, dipl. pravnik iz Pule, - predsjednik

Karlo Soldatić, dipl. ekonomista iz Pule,- zamjenik predsjednika

Dalibor Brnos, magistar znanosti iz Pule, - član

Moris Batel Stojkovski, ekonomista iz Pule, - član zaključno sa 31.03.2014.

Od 29.12.2014. godine članovi Nadzornog Odbora Brionke d.d. su:

Veljo Šumberac, iz Pule, Vidikovac 14, OIB: 23048141053 - predsjednik

Mladen Anić, iz Zagreba, Mladice 16, OIB: 35642281468- zamjenik predsjednika nadzornog odbora

Boris Anić, iz Zagreba, Topolčica 33, OIB: 693230167429 - član nadzornog odbora

Kristijan Anić, iz Zagreba, Divka Budaka 5, OIB: 75414714159 – član nadzornog odbora.

Duško Koruga, iz Zagreba, Ilica 129, OIB: 40565203589 – član nadzornog odbora

ULAGANJE TIJEKOM 2014. i PLAN INVESTICIJA ZA 2015.

Kao relativno veliko društvo raspoložemo sa značajnom imovinom i sredstvima, a u skladu sa opredjeljenjem i mogućnostima nastojimo ulagati u nove projekte koji imaju profitni potencijal.

Tijekom 2014. nije bilo značajnijih ulaganja.

Kao plan uvijek postoji izgradnja nove pekare no s obzirom na ekonomsku situaciju nismo si zadali nikakve rokove jer ova investicija ovisi najviše o prodaji zone Elektromlin. Društvo nema snage da izvrši takvu investiciju samo sa bankarskim kreditima te je nužna prodaja nekih neiskorištenih nekretnina.

REALIZIRANO U 2014.

Izvršene investicije u Puljanci-Brionci d.o.o.

1. Oprema za prodavonice
2. Informatička oprema

PLAN INVESTICIJA ZA 2015

Automatska linija za kruh – djelilica tijesta za kruh MONDIAL SV4L

Poluautomatska linija za kruh

Automatska djelilica i frkalica GAM

Dvoredna dijelilica i zaobljivačica tijesta za pecivo PIC 3,2 SY

Univerzalni stroj za mljevenje krušnih mrvica i ostalih namirnica

Sustav za punjenje i pražnjenje peći

Konvektomati

Etažna peć

ZAKLJUČAK


Vjerujemo da kao vodeći istarski proizvođač kvalitetnih pekarskih i slastičarskih proizvoda sa tradicijom dugom 70 godina imamo svoje mjesto na tržištu.

Poslovna namjera Društva kao cjeline je zadržati i povećati tržišni udio stvaranjem i održavanjem partnerskog odnosa sa svojim kupcima, diferencijacijom kroz vrhunsku kvalitetu, prepoznatljivost i dostupnost proizvoda, stvaranjem jakog branda u Istri te otvaranjem vlastitih specijaliziranih maloprodajnih objekata na atraktivnim lokacijama.

Održivi razvoj, društveno odgovorno poslovanje, te zadovoljstvo djelatnika, kupaca, dobavljača, krajnjih potrošača i ostalih interesnih skupina (stakeholdera) predstavlja glavne prioritete sadašnjeg i budućeg razvoja Društva.

U budućnosti želimo da nas naši kupci, poslovni partneri i šira društvena zajednica doživljavaju kao stručno i efikasno Društvo koje će znati prepoznati potrebe, ponuditi još bolju uslugu, a sadašnji i budući dioničari kao profitnu organizaciju koja znanjem i marljivošću čuva povjerenje i vrijednosti te spremno, u svakom trenutku može odgovoriti na ukazano povjerenje.

GRUPA BRIONKA



Prilog 1.

Razdoblje izvještavanja:

01.01.2014.

do

31.12.2014.

Godišnji financijski izvještaj poduzetnika GFI-POD

Matični broj (MB): 03244024

Matični broj subjekta (MBS): 040051487

Osobni identifikacijski broj (OIB): 45422293596

Tvrtka izdavatelj: BRIONKA d.d.

Poštanski broj i mjesto: 52100

PULA

Ulica i kućni broj: TRŠĆANSKA 35

Adresa e-pošte: info@brionka.hr

Internet adresa: www.brionka.hr

Šifra i naziv općine/grada: 359 PULA

Šifra i naziv županije: 18 ISTARSKA

Broj zaposlenih: 234

(krajem godine)

Šifra NKD-a: 1061

Konsolidirani izvještaj: DA

Tvrtke subjekata konsolidacije (prema MSFI):

Sjedište:

MB:

PULJANKA-BRIONKA d.o.o.

PULA

01475142

BRIONKA-TRGOVINA d.o.o.

PULA

03866904

Knjigovodstveni servis:

Osoba za kontakt: MATELJAK TEA

(unosi se samo prezime i ime osobe za kontakt)

Telefon: 052/350915

Telefaks: 052/541684

Adresa e-pošte: tea.matelj@brionka.hr

Prezime i ime: BRNOS DALIBOR

(osoba ovlaštene za zastupanje)

Dokumentacija za objavu:

1. Revidirani godišnji financijski izvještaji s revizorskim izvješćem s revizorskim izvješćem
2. Izvještaj posloводства
3. Izjava osoba odgovornih za sastavljanje godišnjeg izvještaja,
4. Odluka nadležnog tijela (prijedlog) o utvrđivanju godišnjih financijskih izvještaja
5. Odluka o prijedlogu raspodjele dobiti ili pokriću gubitka

u PDF formatu

M.P.

(potpis osobe ovlaštene za zastupanje)

BRIONKA
Proizvodnja i prerada brašna
i proizvoda od brašna - dioničko društvo
PULA, Tršćanska 35

BILANCA
stanje na dan 31.12.2014.

Obveznik: BRIONKA KONSOLIDIRANA BILANCA			
Naziv pozicije	AOP oznaka	Prethodna godina (neto)	Tekuća godina (neto)
1	2	3	4
A) POTRAŽIVANJA ZA UPISANI A NEUPLAĆENI KAPITAL	001		
B) DUGOTRAJNA IMOVINA (003+010+020+029+033)	002	38.804.687	36.548.408
I. NEMATERIJALNA IMOVINA (004 do 009)	003	2.160.404	1.996.230
1. Izdaci za razvoj	004		
2. Koncesije, patenti, licencije, robne i uslužne marke, softver i ostala prava	005	227.626	84.927
3. Goodwill	006	1.932.778	1.911.303
4. Predumovi za nabavu nematerijalne imovine	007		
5. Nematerijalna imovina u pripremi	008		
6. Ostala nematerijalna imovina	009		
II. MATERIJALNA IMOVINA (011 do 019)	010	35.091.933	33.182.078
1. Zemljište	011	7.399.269	7.399.269
2. Građevinski objekti	012	10.503.857	10.230.233
3. Postrojenja i oprema	013	15.120.936	13.562.826
4. Alati, pogonski inventar i transportna imovina	014	1.439.235	1.011.114
5. Biološka imovina	015		
6. Predumovi za materijalnu imovinu	016		350.000
7. Materijalna imovina u pripremi	017	628.636	628.636
8. Ostala materijalna imovina	018		
9. Ulaganje u nekretnine	019		
III. DUGOTRAJNA FINACIJSKA IMOVINA (021 do 028)	020	1.552.350	1.370.100
1. Udjeli (dionice) kod povezanih poduzetnika	021		
2. Dani zajmovi povezanim poduzetnicima	022		
3. Sudjelujući interesi (udjeli)	023	1.552.350	1.370.100
4. Zajmovi dani poduzetnicima u kojima postoje sudjelujući interesi	024		
5. Ulaganja u vrijednosne papire	025		
6. Dani zajmovi, depoziti i slično	026		
7. Ostala dugotrajna financijska imovina	027		
8. Ulaganja koja se obračunavaju metodom udjela	028		
IV. POTRAŽIVANJA (030 do 032)	029	0	0
1. Potraživanja od povezanih poduzetnika	030		
2. Potraživanja po osnovi prodaje na kredit	031		
3. Ostala potraživanja	032		
V. ODGOĐENA POREZNA IMOVINA	033		
C) KRATKOTRAJNA IMOVINA (035+043+050+058)	034	38.482.662	42.752.306
I. ZALIHE (036 do 042)	035	13.499.095	13.855.734
1. Sirovine i materijal	036	2.659.198	1.835.249
2. Proizvodnja u tijeku	037		
3. Gotovi proizvodi	038	289.887	186.709
4. Trgovačka roba	039	736.710	2.020.476
5. Predumovi za zalihe	040		
6. Dugotrajna imovina namijenjena prodaji	041	9.813.300	9.813.300
7. Biološka imovina	042		
II. POTRAŽIVANJA (044 do 049)	043	17.331.602	20.433.475
1. Potraživanja od povezanih poduzetnika	044		
2. Potraživanja od kupaca	045	5.240.852	16.213.518
3. Potraživanja od sudjelujućih poduzetnika	046	10.355.762	106
4. Potraživanja od zaposlenika i članova poduzetnika	047	106.456	81.305
5. Potraživanja od države i drugih institucija	048	387.636	932.988
6. Ostala potraživanja	049	1.240.896	3.205.558
III. KRATKOTRAJNA FINACIJSKA IMOVINA (051 do 057)	050	7.060.194	7.831.478
1. Udjeli (dionice) kod povezanih poduzetnika	051		
2. Dani zajmovi povezanim poduzetnicima	052		
3. Sudjelujući interesi (udjeli)	053		
4. Zajmovi dani poduzetnicima u kojima postoje sudjelujući interesi	054	1.835.545	
5. Ulaganja u vrijednosne papire	055		
6. Dani zajmovi, depoziti i slično	056	5.224.649	7.831.478
7. Ostala financijska imovina	057		
IV. NOVAC U BANCIMA I BLAGAJNI	058	591.771	631.619
D) PLAĆENI TROŠKOVI BUDUĆEG RAZDOBLJA I OBRAČUNATI PRIHODI	059	129.057	87.346
E) UKUPNO AKTIVA (001+002+034+059)	060	77.416.406	79.388.060
F) IZVANBILANČNI ZAPISI	061		

PASIVA			
A) KAPITAL I REZERVE (063+064+065+071+072+075+078)	062	37.861.984	38.674.482
I. TEMELJNI (UPISANI) KAPITAL	063	50.315.800	50.315.800
II. KAPITALNE REZERVE	064		
III. REZERVE IZ DOBITI (066+067-068+069+070)	065	7.977.017	0
1. Zakonske rezerve	066	2.927.674	
2. Rezerve za vlastite dionice	067	6.188.077	5.200.746
3. Vlastite dionice i udjeli (odbitna stavka)	068	5.200.746	5.200.746
4. Statutarne rezerve	069		
5. Ostale rezerve	070	4.062.012	
IV. REVALORIZACIJSKE REZERVE	071	31.512	31.512
V. ZADRŽANA DOBIT ILI PRENESENI GUBITAK (073-074)	072	2.132.491	-12.507.104
1. Zadržana dobit	073	2.132.491	
2. Preneseni gubitak	074		12.507.104
VI. DOBIT ILI GUBITAK POSLOVNE GODINE (076-077)	075	-22.594.836	834.274
1. Dobit poslovne godine	076		834.274
2. Gubitak poslovne godine	077	22.594.836	
VII. MANJINSKI INTERES	078		
B) REZERVIRANJA (080 do 082)	079	687.878	687.878
1. Rezerviranja za mirovine, otpremnine i slične obveze	080	680.000	680.000
2. Rezerviranja za porezne obveze	081	7.878	7.878
3. Druga rezerviranja	082		
C) DUGOROČNE OBVEZE (084 do 092)	083	4.355.111	2.701.473
1. Obveze prema povezanim poduzetnicima	084		
2. Obveze za zajmove, depozite i slično	085		
3. Obveze prema bankama i drugim financijskim institucijama	086	4.355.111	2.701.473
4. Obveze za predujmove	087		
5. Obveze prema dobavljačima	088		
6. Obveze po vrijednosnim papirima	089		
7. Obveze prema poduzetnicima u kojima postoje sudjelujući interesi	090		
8. Ostale dugoročne obveze	091		
9. Odgođena porezna obveza	092		
D) KRATKOROČNE OBVEZE (094 do 105)	093	34.426.252	37.270.502
1. Obveze prema povezanim poduzetnicima	094		
2. Obveze za zajmove, depozite i slično	095	820.000	1.678.007
3. Obveze prema bankama i drugim financijskim institucijama	096	2.243.332	3.006.760
4. Obveze za predujmove	097	300.000	
5. Obveze prema dobavljačima	098	20.555.238	22.609.087
6. Obveze po vrijednosnim papirima	099		
7. Obveze prema poduzetnicima u kojima postoje sudjelujući interesi	100	2.329.394	1.343.217
8. Obveze prema zaposlenicima	101	1.504.772	1.248.757
9. Obveze za poreze, doprinose i slična davanja	102	5.532.006	6.721.789
10. Obveze s osnove udjela u rezultatu	103		
11. Obveze po osnovi dugotrajne imovine namijenjene prodaji	104		
12. Ostale kratkoročne obveze	105	1.141.510	662.885
E) ODGOĐENO PLAĆANJE TROŠKOVA I PRIHOD BUDUĆEGA RAZDOBLJA	106	85.181	53.725
F) UKUPNO – PASIVA (062+079+083+093+106)	107	77.416.406	79.388.060
G) IZVANBILANČNI ZAPISI	108		
DODATAK BILANCI (popunjava poduzetnik koji sastavlja konsolidirani godišnji financijski izvještaj)			
A) KAPITAL I REZERVE			
1. Pripisano imateljima kapitala matice	109	37.861.984	38.674.482
2. Pripisano manjinskom interesu	110		

Napomena 1.: Dodatak bilanci popunjavaju poduzetnici koji sastavljaju konsolidirane godišnje financijske izvještaje.

RAČUN DOBITI I GUBITKA
u razdoblju 01.01.2014. do 31.12.2014.

Obveznik: BRIONKA KONSOLIDIRANI IZVJEŠTAJ			
Naziv pozicije	AOP oznaka	Prethodna godina	Tekuća godina
1	2	3	4
I. POSLOVNI PRIHODI (112+113)	111	66.525.727	52.971.438
1. Prihodi od prodaje	112	63.796.630	50.917.626
2. Ostali poslovni prihodi	113	2.729.097	2.053.812
II. POSLOVNI RASHODI (115+116+120+124+125+126+129+130)	114	74.140.849	54.140.717
1. Promjene vrijednosti zaliha proizvodnje u tijeku i gotovih proizvoda	115	377.850	103.178
2. Materijalni troškovi (117 do 119)	116	40.779.612	33.021.686
a) Troškovi sirovina i materijala	117	24.965.379	17.704.606
b) Troškovi prodane robe	118	6.550.338	7.767.361
c) Ostali vanjski troškovi	119	9.263.895	7.549.719
3. Troškovi osoblja (121 do 123)	120	17.187.442	14.071.813
a) Neto plaće i nadnice	121	10.649.306	9.109.944
b) Troškovi poreza i doprinosa iz plaća	122	3.475.602	2.943.969
c) Doprinosi na plaće	123	3.062.534	2.017.900
4. Amortizacija	124	2.815.114	2.419.208
5. Ostali troškovi	125	4.508.632	4.227.958
6. Vrijednosno usklađivanje (127+128)	126	462.283	233.788
a) dugotrajne imovine (osim financijske imovine)	127		
b) kratkotrajne imovine (osim financijske imovine)	128	462.283	233.788
7. Rezerviranja	129	680.000	
8. Ostali poslovni rashodi	130	7.329.916	63.086
III. FINANCIJSKI PRIHODI (132 do 136)	131	874.739	2.291.526
1. Kamate, tečajne razlike, dividende i slični prihodi iz odnosa s	132		
2. Kamate, tečajne razlike, dividende, slični prihodi iz odnosa s	133	874.739	2.282.162
3. Dio prihoda od pridruženih poduzetnika i sudjelujućih interesa	134		
4. Nerealizirani dobiti (prihodi) od financijske imovine	135		
5. Ostali financijski prihodi	136		9.364
IV. FINANCIJSKI RASHODI (138 do 141)	137	15.840.578	283.395
1. Kamate, tečajne razlike i drugi rashodi s povezanim poduzetnicima	138		
2. Kamate, tečajne razlike i drugi rashodi iz odnosa s nepovezanim	139	2.921.247	283.395
3. Nerealizirani gubici (rashodi) od financijske imovine	140	12.919.331	
4. Ostali financijski rashodi	141		
V. UDIO U DOBITI OD PRIDRUŽENIH PODUZETNIKA	142		
VI. UDIO U GUBITKU OD PRIDRUŽENIH PODUZETNIKA	143		
VII. IZVANREDNI - OSTALI PRIHODI	144		
VIII. IZVANREDNI - OSTALI RASHODI	145		
IX. UKUPNI PRIHODI (111+131+142 + 144)	146	67.400.466	55.262.964
X. UKUPNI RASHODI (114+137+143 + 145)	147	89.981.427	54.424.112
XI. DOBIT ILI GUBITAK PRIJE OPOREZIVANJA (146-147)	148	-22.580.961	838.852
1. Dobit prije oporezivanja (146-147)	149	0	838.852
2. Gubitak prije oporezivanja (147-146)	150	22.580.961	0
XII. POREZ NA DOBIT	151	13.875	4.578
XIII. DOBIT ILI GUBITAK RAZDOBLJA (148-151)	152	-22.594.836	834.274
1. Dobit razdoblja (149-151)	153	0	834.274
2. Gubitak razdoblja (151-148)	154	22.594.836	0

DODATAK RDG-u (popunjavanje poduzetnik koji sastavlja konsolidirani godišnji financijski izvještaj)			
XIV. DOBIT ILI GUBITAK RAZDOBLJA			
1. Pripisana imateljima kapitala matice	155		
2. Pripisana manjinskom interesu	156		
IZVJEŠTAJ O OSTALOJ SVEOBUHVAATNOJ DOBITI (popunjavanje poduzetnik obveznik primjene MSFI-a)			
I. DOBIT ILI GUBITAK RAZDOBLJA (= 152)	157	-22.594.836	834.274
II. OSTALA SVEOBUHVAATNA DOBIT/GUBITAK PRIJE POREZA (159 do 165)	158	8.001	0
1. Tečajne razlike iz preračuna inozemnog poslovanja	159		
2. Promjene revalorizacijskih rezervi dugotrajne materijalne i	160		
3. Dobit ili gubitak s osnove ponovnog vrednovanja financijske	161	8.001	
4. Dobit ili gubitak s osnove učinkovite zaštite novčanog toka	162		
5. Dobit ili gubitak s osnove učinkovite zaštite neto ulaganja u inozemstvu	163		
6. Udio u ostaloj sveobuhvatnoj dobiti/gubitku pridruženih poduzetnika	164		
7. Aktuarski dobiti/gubici po planovima definiranih primanja	165		
III. POREZ NA OSTALU SVEOBUHVAATNU DOBIT RAZDOBLJA	166	1.600	
IV. NETO OSTALA SVEOBUHVAATNA DOBIT ILI GUBITAK	167	6.401	0
V. SVEOBUHVAATNA DOBIT ILI GUBITAK RAZDOBLJA (157+167)	168	-22.588.435	834.274
DODATAK Izvještaju o ostaloj sveobuhvatnoj dobiti (popunjavanje poduzetnik koji sastavlja konsolidirani godišnji financijski			
VI. SVEOBUHVAATNA DOBIT ILI GUBITAK RAZDOBLJA			
1. Pripisana imateljima kapitala matice	169	-22.588.435	834.274
2. Pripisana manjinskom interesu	170		

IZVJEŠTAJ O NOVČANOM TIJEKU - Indirektna metoda
u razdoblju 01.01.2014. do 31.12.2014.

Obveznik: BRIONKA KONSOLIDIRANI IZVJEŠTAJ			
Naziv pozicije	AOP oznaka	Prethodna godina	Tekuća godina
1	2	3	4
NOVČANI TIJEK OD POSLOVNIH AKTIVNOSTI			
1. Dobit prije poreza	001	-22.580.961	838.852
2. Amortizacija	002	2.815.114	2.419.208
3. Povećanje kratkoročnih obveza	003	1.908.989	2.542.833
4. Smanjenje kratkotrajnih potraživanja	004	437.137	
5. Smanjenje zaliha	005	1.121.693	
6. Ostalo povećanje novčanog tijeka	006	28.201.903	80.889
I. Ukupno povećanje novčanog tijeka od poslovnih aktivnosti (001 do 006)	007	11.903.875	5.881.782
1. Smanjenje kratkoročnih obveza	008	642.489	300.000
2. Povećanje kratkotrajnih potraživanja	009	3.769.278	3.451.873
3. Povećanje zaliha	010		356.639
4. Ostalo smanjenje novčanog tijeka	011	2.644.110	2.558.165
II. Ukupno smanjenje novčanog tijeka od poslovnih aktivnosti (008 do 011)	012	7.055.877	6.666.677
A1) NETO POVEĆANJE NOVČANOG TIJEKA OD POSLOVNIH	013	4.847.998	0
A2) NETO SMANJENJE NOVČANOG TIJEKA OD POSLOVNIH	014	0	784.895
NOVČANI TIJEK OD INVESTICIJSKIH AKTIVNOSTI			
1. Novčani primici od prodaje dugotrajne materijalne i nematerijalne imovine	015	1.951.429	426.222
2. Novčani primici od prodaje vlasničkih i dužničkih instrumenata	016		567.973
3. Novčani primici od kamata	017	623.902	1.709.885
4. Novčani primici od dividendi	018		
5. Ostali novčani primici od investicijskih aktivnosti	019		
III. Ukupno novčani primici od investicijskih aktivnosti (015 do 019)	020	2.575.331	2.704.080
1. Novčani izdaci za kupnju dugotrajne materijalne i nematerijalne imovine	021	240.702	55.832
2. Novčani izdaci za stjecanje vlasničkih i dužničkih financijskih instrumenata	022		
3. Ostali novčani izdaci od investicijskih aktivnosti	023		
IV. Ukupno novčani izdaci od investicijskih aktivnosti (021 do 023)	024	240.702	55.832
B1) NETO POVEĆANJE NOVČANOG TIJEKA OD INVESTICIJSKIH	025	2.334.629	2.648.248
B2) NETO SMANJENJE NOVČANOG TIJEKA OD INVESTICIJSKIH	026	0	0
NOVČANI TIJEK OD FINANCIJSKIH AKTIVNOSTI			
1. Novčani primici od izdavanja vlasničkih i dužničkih financijskih instrumenata	027		
2. Novčani primici od glavnice kredita, zadužnica, pozajmica i drugih posudbi	028	1.539.639	1.539.639
3. Ostali primici od financijskih aktivnosti	029		
V. Ukupno novčani primici od financijskih aktivnosti (027 do 029)	030	1.539.639	1.539.639
1. Novčani izdaci za otplatu glavnice kredita i obveznica	031	7.751.979	1.052.221
2. Novčani izdaci za isplatu dividendi	032		
3. Novčani izdaci za financijski najam	033		
4. Novčani izdaci za otkup vlastitih dionica	034		
5. Ostali novčani izdaci od financijskih aktivnosti	035	820.000	771.284
VI. Ukupno novčani izdaci od financijskih aktivnosti (031 do 035)	036	8.571.979	1.823.505
C1) NETO POVEĆANJE NOVČANOG TIJEKA OD FINANCIJSKIH	037	0	0
C2) NETO SMANJENJE NOVČANOG TIJEKA OD FINANCIJSKIH	038	7.032.340	283.866
Ukupno povećanje novčanog tijeka (013 – 014 + 025 – 026 + 037 – 038)	039	150.287	1.579.487
Ukupno smanjenje novčanog tijeka (014 – 013 + 026 – 025 + 038 – 037)	040	0	0
Novac i novčani ekvivalenti na početku razdoblja	041	441.485	591.771
Povećanje novca i novčanih ekvivalenata	042	150.286	39.848
Smanjenje novca i novčanih ekvivalenata	043		
Novac i novčani ekvivalenti na kraju razdoblja	044	591.771	631.619

IZVJEŠTAJ O PROMJENAMA KAPITALA

GRUPA BRIONKA za razdoblje od 01.01.2014 do 31.12.2014

Naziv pozicije	AOP oznaka	Prethodna godina	Tekuća godina
1	2	3	4
1. Upisani kapital	001	50.315.800	50.315.800
2. Kapitalne rezerve	002		
3. Rezerve iz dobiti	003	7.977.017	
4. Zadržana dobit ili preneseni gubitak	004	2.132.491	-12.507.104
5. Dobit ili gubitak tekuće godine	005	-22.594.836	834.274
6. Revalorizacija dugotrajne materijalne imovine	006		
7. Revalorizacija nematerijalne imovine	007	31.512	31.512
8. Revalorizacija financijske imovine raspoložive za prodaju	008		
9. Ostala revalorizacija	009		
10. Ukupno kapital i rezerve (AOP 001 do 009)	010	37.861.984	38.674.482
11. Tečajne razlike s naslova neto ulaganja u inozemno poslovanje	011		
12. Tekući i odgođeni porezi (dio)	012		
13. Zaštita novčanog tijeka	013		
14. Promjene računovodstvenih politika	014		
15. Ispravak značajnih pogrešaka prethodnog razdoblja	015		
16. Ostale promjene kapitala	016	237.293	
17. Ukupno povećanje ili smanjenje kapitala (AOP 011 do 016)	017	237.293	0
17 a. Pripisano imateljima kapitala matice	018		
17 b. Pripisano manjinskom interesu	019		

Stavke koje umanjuju kapital upisuju se s negativnim predznakom
Podaci pod AOP oznakama 001 do 009 upisuju se kao stanje na datum bilance

BRIONKA d.d. Pula
Bilješke uz konsolidirane financijske izvještaje

1. Opći podaci

Brionka d.d. Pula (Društvo) osnovano je u Republici Hrvatskoj. Osnovne aktivnosti Društva i njegovih ovisnih društava (Grupa) su proizvodnja prehrambenih proizvoda, ugostiteljstvo, cestovni promet, poljoprivredna proizvodnja, poljoprivredne usluge, trgovina na veliko i malo prehrambenim i neprehrambenim proizvodima.

Brionka d.d. Pula posjeduje 100 % vlasnički udio u trgovačkom društvu Puljanka – Brionka d.o.o. Pula i 100 % vlasnički udio u trgovačkom društvu Brionka-trgovina d.o.o. Pula, te ima potpunu kontrolu upravljanja ovisnim društvima, odnosno Podružnicama.

Na kraju poreznog razdoblja u Grupi Brionka d.d. je zaposleno 234 zaposlenika (u 2013. godini 248 zaposlenika).

Vlasnička struktura Grupe prikazana je u bilješci 23. uz financijske izvještaje.

1.1. Uprava i Nadzorni odbor

Nadzorni odbor imenovan je na Skupštini Društva 27. prosinca 2012. godine u sastavu:

- Veljo Šumberac - predsjednik
- Karlo Soldatić – zamjenik predsjednika
- Dalibor Brnos - član
- Moris Batel Stojkovski – član zaključno sa 31.03.2014.

Upis promjene Nadzornog odbora u Registar trgovačkog suda izvršen je 15. siječnja 2013. godine.

Na Glavnoj skupštini društva Brionka d.d. održanoj 29.12.2014. godine imenovani su članovi Nadzornog Odbora Brionke d.d.:

- Veljo Šumberac - predsjednik
- Mladen Anić - zamjenik predsjednika
- Boris Anić - član
- Kristijan Anić – član
- Duško Koruga – član

Upis promjene Nadzornog odbora u Registar trgovačkog suda izvršen je 28. siječnja 2015. godine.

BRIONKA d.d. Pula
Bilješke uz konsolidirane financijske izvještaje
- Nastavak -

Na 72. Sjednici Nadzornog odbora društva Brionka d.d. održanoj 29. prosinca 2014. godine opozvan je član Uprave Korado Soldatić.

Uprava društva Brionka d.d. sukladno članku 14. Statuta sastoji se od jedne osobe-direktora.

Za člana Uprave-direktora Brionka d.d., imenuje se gospodin Oliver Gmitrović sa početkom mandata od 29. prosinca 2014. godine.

Nakon pisane ostavke na funkciju člana uprave Olivera Gmitrovića podnesene i dostavljene Nadzornom odboru 19.01.2015., na sjednici održanoj 19.01.2015. godine imenovan je za člana Uprave-direktora mr.sc. Dalibor Brnos.

1.2. Temelj za prezentiranje konsolidiranih financijskih izvještaja

Konsolidirani financijski izvještaji pripremljena su primjenom metode povijesnog troška, osim tamo gdje je drukčije navedeno.

Konsolidirani financijski izvještaji sastavljena su u skladu s Međunarodnim standardima financijskog izvještavanja, koji zahtijevaju upotrebu računovodstvenih procjena. Također se od Uprave zahtijeva da se služi prosudbama u procesu primjene računovodstvenih politika Grupe.

Transakcije između "Matice" i podružnica, te stanje međusobnih potraživanja i obveza konsolidirana su i isključena u cijelosti iz priloženih konsolidiranih financijskih izvještaja.

Financijski izvještaji Grupe prezentirani su u hrvatskoj valuti.

2. Predstečajna nagodba

Zbog blokade po solidarnom jamstvu društva Grupe su pokrenula postupak predstečajne nagodbe.

Društva Brionka d.d. i Brionka trgovina su u 2014. godini uspješno sklopile predstečajne nagodbe na Trgovačkom sudu u Rijeci, te trenutno izvršavaju obveze iz plana restrukturiranja i potpisane predstečajne nagodbe, dok je za društvo Puljanka - Brionka d.o.o. prihvaćen Plan financijskog restrukturiranja i zakazano ročište na Trgovačkom sudu u svibnju 2015. godine.

BRIONKA d.d. Pula
Bilješke uz konsolidirane financijske izvještaje
- Nastavak -

3. Sažetak temeljnih računovodstvenih politika

Temeljne računovodstvene politike kod sastavljanja konsolidiranih financijskih izvještaja za 2014. godinu bile su slijedeće:

3.1. Poslovni prihodi

Prihodi od prodaje i ostali prihodi iskazani su po fakturnoj vrijednosti, umanjeni za dane popuste u razdobljima u kojima su ostvareni, odnosno u kojima su nastali.

3.2. Troškovi sirovina i materijala

Obračun utroška sirovina i materijala izveden je primjenom metode prosječnih ponderiranih cijena.

3.3. Nabavna vrijednost prodane robe

Nabavna vrijednost prodane robe predstavlja troškove nabave robe u odnosu na fakturiranu realizaciju.

3.4. Kamate

Kamate nastale temeljem potraživanja iz poslovnih odnosa, plasmana odnosno preuzetih obveza obračunane do dana Bilance, iskazuju se u Računu dobiti i gubitka u okviru financijskih prihoda, odnosno financijskih rashoda.

BRIONKA d.d. Pula
Bilješke uz konsolidirane financijske izvještaje
- Nastavak -

3.5. Transakcije u inozemnim valutama

Sve transakcije u inozemnim valutama preračunate su u kune po tečajnoj listi važećoj na dan transakcije. Aktiva i pasiva doznačene u inozemnim valutama su preračunate u kune po srednjem tečaju Hrvatske narodne banke važećem na dan Bilance.

31. prosinca 2013. godine	1 EUR = 7,637643 kuna
31. prosinca 2014. godine	1 EUR = 7,661471 kuna

3.6. Porez na dobit

Porez na dobit obračunava se sukladno zakonskim propisima. U skladu s propisima Republike Hrvatske porezna obveza podliježe kontroli odgovarajućih poreznih tijela u bilo kojem trenutku. Porezno tijelo može razrezati dodatna porezna opterećenja sukladno obavljenim nadzorima. Nastale poslovne promjene priznaju se u troškove sukladno zakonu.

Zastara prava na naplatu poreza, kamata i troškova ovrhe počinje teći nakon isteka godine u kojoj je porezni obveznik sam utvrdio poreznu obvezu ili nakon isteka godine u kojoj je porezno tijelo utvrdilo poreznu obvezu, kamate i troškove ovrhe, odnosno nakon što porezno tijelo utvrdi poreznu obvezu.

3.7. Nematerijalna imovina

Nematerijalna imovina je prepoznatljiva nenovčana imovina bez fizičkog obilježja koja se posjeduje radi korištenja u proizvodnji ili isporuci roba i usluga, radi iznajmljivanja drugima ili zbog administrativnih razloga.

Licence za software kapitaliziraju se na temelju troška stjecanja i troškova koji nastaju dovođenjem software u radno stanje.

BRIONKA d.d. Pula
Bilješke uz konsolidirane financijske izvještaje
- Nastavak -

3.8. Materijalna imovina

Dugotrajna materijalna prilikom nabave u poslovnim knjigama se iskazuje po trošku nabave koji čini kupovna cijena i svi izravno povezani troškovi za dovođenje sredstava u radno stanje za namjensku uporabu. U uvjetima inflacije obavlja se revalorizacija troška nabave. Troškovi posudbe (kamate) za vrijeme nabave - izgradnje pa sve dok sredstvo nije spremno za korištenje kapitaliziraju se u vrijednost sredstava. Tečajne razlike ako su nastale od nedavne nabave sredstava fakturirane u stranoj valuti, a kao posljedica velike devalvacije mogu biti uključene u nabavnu vrijednost imovine.

Za predmete i usluge izrađene u vlastitoj režiji koji su uključeni u korištenje kao stalna materijalna imovina, troškovi nabave utvrđuju se u visini cijene proizvodnje, uz uvjet da oni ne prelaze tržišne vrijednosti.

Ako je korisnost određenog predmeta ili skupine predmeta dugotrajne materijalne imovine trajno smanjena zbog oštećenja ili tehnološkog zastarijevanja, neto knjigovodstvena vrijednost smanjuje se na iznos koji se može nadoknaditi prodajom, a razlika predstavlja rashod kojim se odmah terete prihodi.

Predmeti dugotrajne materijalne imovine povlače se iz uporabe i rashoduju se kad se više od njihove uporabe ne očekuje buduća korist. Neamortizirana neto knjigovodstvena vrijednost tereti rashode, a predmeti se isključuju iz poslovnih knjiga i financijskih izvješća.

Dobici i gubici od otuđene imovine predstavljaju prihode i rashode te ulaze u račun dobiti i gubitka.

Predmeti dugotrajne imovine čiji je korisni vijek trajanja duži od jedne godine i čija je pojedinačna nabavna vrijednost u trenutku nabave manja od 3.500 kuna smatraju se sitnim inventarom i otpisuju se jednokratno.

3.9. Amortizacija

Osnovicu za amortizaciju čini trošak nabave stalne nematerijalne i materijalne imovine, odnosno bruto knjigovodstvena vrijednost. U slučajevima kad se dugotrajna materijalna imovina procjenjuje, umjesto troška nabave osnovicu za obračun amortizacije čini njena procijenjena vrijednost.

BRIONKA d.d. Pula
Bilješke uz konsolidirane financijske izvještaje
- Nastavak -

Za dugotrajnu materijalnu imovinu primijenjene stope amortizacije su:

	<u>2014.</u> %	<u>2013.</u> %
Građevinski objekti	1 – 2,5	1 – 2,5
Montažni objekti	10	10
Oprema za proizvodnju	5 - 10	5 - 10
Cestovna motorna vozila	20 - 25	20 - 25
Informatička oprema	20 - 25	20 - 25
Oprema telekomunikacija i veza	14,29 - 25	14,29 - 25
Ostala oprema	10 - 25	10 - 25
Nematerijalna imovina	20 - 25	20 - 25

3.10. Dugoročna financijska imovina

Dugoročna financijska ulaganja u obliku udjela ili dionica sa sudjelujućim interesom u poslovnim knjigama iskazuju se metodom troška.

Financijska imovina evidentira se inicijalno po trošku, koji predstavlja fer vrijednost dane ili primljene protučinidbe uključujući zavisne troškove transakcije. Nakon početnog priznavanja ulaganja su klasificirana kao financijska imovina raspoloživa za prodaju.

Dobici ili gubici na ulaganjima raspoloživim za prodaju evidentiraju se u okviru kapitala i rezervi, sve dok se ulaganje ne proda, naplati ili mu se trajno smanji vrijednost, kada se kumulativna dobit ili gubitak prije iskazan u okviru kapitala i rezervi prenosi u korist ili na teret prihoda.

Ulaganja u udjele i sudjelujuće interese koji ne kotiraju na burzi evidentiraju se na temelju troška stjecanja, ako nije moguće pouzdano procijeniti njihovu fer vrijednost.

BRIONKA d.d. Pula
Bilješke uz konsolidirane financijske izvještaje
- Nastavak -

Ostala financijska imovina koja se drži do dospijeca te financijske obveze, kao što su dani zajmovi evidentiraju se temeljem ugovora.

Društvo sukladno računovodstvenoj politici i Međunarodnim standardima financijskog izvještavanja, ulaganja u dionice koje kotiraju na tržištu usklađuje na tržišnu (fer) vrijednost na kraju izvještajnog razdoblja.

Efekte vrednovanja financijske imovine raspoložive za prodaju Društvo iskazuje u revalorizacijskim rezervama, uz istovremeno stvaranje rezervi za porezne obveze.

3.11. Zalihe

Zalihe sirovina i materijala, rezervnih dijelova, sitnog inventara i trgovačke robe iskazuju se po troškovima nabave koje čini faktorna vrijednost dobavljača uvećana za troškove konverzije i druge zavisne troškove koji su nastali za njihovo dovođenje na sadašnju lokaciju i u sadašnje stanje.

Utrošci sirovina, materijala i troškovi prodane robe izračunavaju se temeljem prosječno ponderiranih cijena. Zalihe sitnog inventara i auto- guma se otpisuju u 100%-tnom iznosu prilikom prijenosa u uporabu. Obavlja se vrijednosno usklađenje zastarjelih, oštećenih i nekurentnih zaliha s usporenim obrtajem.

Zalihe gotovih proizvoda i proizvodnje u tijeku, iskazuju se po troškovima proizvodnje, koji obuhvaćaju sirovine, trošak izravnog rada, ostale izravne troškove i pripadajući dio općih troškova proizvodnje na bazi normalnog redovnog kapaciteta proizvodnje.

Zalihe trgovačke robe u prodavaonici iskazuju se u bruto bilančnim vrijednostima prema kalkulativnoj prodajnoj cijeni, tako da se istodobno osiguravaju podaci o porezu na dodanu vrijednost i vrijednosti odstupanja razlike u cijeni od nabavne vrijednosti robe.

BRIONKA d.d. Pula
Bilješke uz konsolidirane financijske izvještaje
- Nastavak -

3.12. Potraživanja po osnovi prodaje

Potraživanja po osnovi prodaje obuhvaćaju sva potraživanja za prodane proizvode, izvršene usluge i isporučenu robu.

Usklađivanje vrijednosti potraživanja obavlja se temeljem saznanja da potraživanje nije u roku naplaćeno odnosno da su nastale okolnosti djelomičnog umanjenja potraživanja, koje se evidentira u Računu dobiti i gubitka u okviru ostalih rashoda. Kad se ta potraživanja naplate evidentiraju se ostali prihodi.

3.13. Novčana sredstva

Za potrebe Izvješća o novčanom tijeku novčana sredstva su sažeta kao novac u banci i gotovina u blagajni.

3.14. Kapital i rezerve

Struktura vlastitog kapitala u poslovnim knjigama iskazuje se kao:

- temeljni (upisani) kapital,
- rezerve iz dobiti,
- revalorizacijske rezerve,
- zadržana dobit ili preneseni gubitak,
- dobit ili gubitak poslovne godine.

3.15. Vlastite dionice

Stečene vlastite dionice iskazuju se kao umanjenje kapitala. U poslovnim knjigama iskazuju se metodom troška ulaganja.

BRIONKA d.d. Pula
Bilješke uz konsolidirane financijske izvještaje
- Nastavak -

3.16. Dugoročna rezerviranja

Dugoročna rezerviranja obavljena su zbog troškova otpremnina.

3.17. Kratkoročne obveze

Iskazivanje kratkoročnih obveza u poslovnim knjigama i izvješćima obavlja se prema vrijednosti poslovne promjene koja je dokazana urednom ispravom i ugovorom.

3.18. Kratkoročne obveze

Iskazivanje kratkoročnih obveza u poslovnim knjigama i izvješćima obavlja se prema vrijednosti poslovne promjene koja je dokazana urednom ispravom i ugovorom.

BRIONKA d.d. Pula
Bilješke uz konsolidirane financijske izvještaje
- Nastavak -

4. Upravljanje financijskim rizicima

4.1. Čimbenici financijskih rizika

Poslovne aktivnosti Društva izložene su različitim vrstama financijskih rizika uključujući učinke promjene tržišnih cijena, promjene tečajeva inozemnih valuta i kamatnih stopa.

(a) Valutni rizik

Društvo je izloženo valutnom riziku koji proizlazi iz promjena tečajeva stranih valuta, obzirom da je za dio dugoročnih obveza ugovorena valutna klauzula vezana za EUR.

(b) Kreditni rizik

Imovina Društva koja nosi kreditni rizik sastoji se uglavnom od novčanih sredstava, potraživanja od kupaca i ostalih potraživanja. Društvo smanjuje ovaj kreditni rizik provođenjem strogih mjera i kontrola naplate, kao i pribavljanjem instrumenata osiguranja dužnika.

(c) Rizik likvidnosti

Upravljanje rizikom likvidnosti podrazumijeva održavanje dostatne količine novca, osiguravanje raspoloživosti financijskih sredstava adekvatnim iznosom ugovorenih kreditnih linija i sposobnost podmirenja svih obveza. Služba financija redovito prati razinu dostupnih izvora novčanih sredstava.

BRIONKA d.d. Pula
Bilješke uz konsolidirane financijske izvještaje
- Nastavak -

5. Prihodi od prodaje

Iznosi u kunama	2014.	2013.
Prihodi od prodaje proizvoda i usluga	32.321.220	51.773.719
Prihodi od najma	143.431	1.106.345
Prihodi od prodaje robe	18.452.975	10.916.566
Ukupno	<u>50.917.626</u>	<u>63.796.630</u>

6. Ostali poslovni prihodi

Iznosi u kunama	2014.	2013.
Prihodi od otpisa obveza	627.173	443.144
Prihodi iz proteklih godina	34.797	31.360
Prihodi od prodaje materijalne imovine	426.222	1.951.429
Prihodi od naplaćenih vrijednosno uskladenih potraživanja	375.500	-
Prihodi od naplate šteta	168.662	138.741
Ostali izvanredni prihodi	421.458	164.423
Ukupno	<u>2.053.812</u>	<u>2.729.097</u>

BRIONKA d.d. Pula
Bilješke uz konsolidirane financijske izvještaje
- Nastavak -

7. Troškovi sirovina i materijala

Iznosi u kunama	2014.	2013.
Utrošeni materijal	12.545.771	18.519.890
Utrošeno gorivo i energija	4.799.887	6.025.768
Rezervni dijelovi i sitan inventar	358.948	419.721
Ukupno	<u>17.704.606</u>	<u>24.965.379</u>

8. Ostali vanjski troškovi

Iznosi u kunama	2014.	2013.
Prijevozne i telekomunikacijske usluge	3.969.843	5.335.937
Usluge održavanja	1.051.909	1.039.158
Najamnine	556.803	429.418
Intelektualne usluge	292.162	647.593
Trošak reklame	216.640	237.774
Komunalne usluge	835.680	868.292
Ostale usluge	626.682	705.723
Ukupno	<u>7.549.719</u>	<u>9.263.895</u>

BRIONKA d.d. Pula
Bilješke uz konsolidirane financijske izvještaje
- Nastavak -

9. Troškovi osoblja

Iznosi u kunama	2014.	2013.
Neto plaće	9.109.944	11.249.208
Troškovi poreza i doprinosa iz plaća	2.943.969	3.689.282
Doprinosi na plaće	2.017.900	2.248.952
Ukupno	<u>14.071.813</u>	<u>17.187.442</u>

10. Ostali troškovi

Iznosi u kunama	2014.	2013.
Naknade nadzornom odboru i upravi	915.270	553.321
Ostali troškovi zaposlenika	2.390.665	2.628.842
Premije osiguranja	522.354	609.819
Doprinosi i članarine	62.326	56.715
Ostali troškovi	337.343	659.935
Ukupno	<u>4.227.958</u>	<u>4.508.632</u>

BRIONKA d.d. Pula
Bilješke uz konsolidirane financijske izvještaje
- Nastavak -

11. Ostali poslovni rashodi

Iznosi u kunama	2014.	2013.
Rashodi iz proteklih godina	8.073	1.934
Otpis zaliha	27.567	43.444
Ostali poslovni rashodi	27.446	58.427
Otpisi vrijednosno neusklađenih potraživanja	-	7.226.111
Ukupno	<u>63.086</u>	<u>7.329.916</u>

12. Financijski prihodi

Iznosi u kunama	2014.	2013.
Kamate	1.709.884	623.902
Pozitivne tečajne razlike	4.305	31.441
Prihod od prodaje dionica i udjela	567.973	-
Ostali financijski prihodi	9.364	219.396
Ukupno	<u>2.291.526</u>	<u>874.739</u>

Upućujemo na bilješku 15.-Sudjelujući interesi

BRIONKA d.d. Pula
Bilješke uz konsolidirane financijske izvještaje
- Nastavak -

13. Financijski rashodi

Iznosi u kunama	2014.	2013.
Kamate	245.874	2.599.793
Negativne tečajne razlike	37.521	321.454
Nerealizirani gubici od financijske imovine	-	12.919.331
Ukupno	<u>283.395</u>	<u>15.840.578</u>

BRIONKA d.d. Pula
Bilješke uz konsolidirane financijske izvještaje
- Nastavak -

14. Materijalna i nematerijalna imovina

Iznosi u kunama	Zemljište	Građevinski objekti	Postrojenja i oprema	Imovina u pripremi	Ukupno	Nematerijalna imovina
NABAVNA VRIJEDNOST						
Stanje 31.12.2013.	7.399.269	24.724.889	60.785.463	628.636	93.538.257	2.476.021
Povećanje (nabava)	-	-	-	55.832	55.832	-
Prijenos	-	-	55.832	(55.832)	-	-
Rashodovanje i prodaja	-	(104.969)	(374.027)	-	(478.996)	-
Stanje 31.12.2014.	7.399.269	24.619.920	60.467.268	628.636	93.115.093	2.476.021
ISPRAVAK VRIJEDNOSTI						
Stanje 31.12.2013.	-	14.221.032	44.225.292	-	58.446.324	2.248.395
Obračunata amortizacija	-	234.446	2.042.063	-	2.276.509	142.699
Rashodovanje i prodaja	-	(65.791)	(374.027)	-	(439.818)	-
Stanje 31.12.2014.	-	14.389.687	45.893.328	-	60.283.015	2.391.094
SADAŠNJA VRIJEDNOST						
Stanje 31.12.2013.	7.399.269	10.503.857	16.560.171	628.636	35.091.933	227.626
Stanje 31.12.2014.	7.399.269	10.230.233	14.573.940	628.636	32.832.078	84.927

BRIONKA d.d. Pula
Bilješke uz konsolidirane financijske izvještaje
- Nastavak -

14.1. Založna prava nad nekretninama

Ugovor o kreditu OTP Banke d.d. Zadar gdje je osiguranje povrata kredita izvršeno upisom založnog prava nad nekretninama Puljanke d.d. Pula, Brionke d.d. Pula i Andre' d.o.o. Pula, korisnik kredita je Puljanka d.d., dok je Brionka d.d. Jamac/Zalogodavac

Temeljem Općeg Ugovora i sporazuma o osiguranju PCIOU 202/05 iz 2005. godine maksimalni iznos zaduženja po već odobrenim i budućim kreditima s krajnjim rokom dospijeca do 31.12.2020. godine smije iznositi najviše do 66.000.000 kuna. Nadalje, osiguranje povrata kredita izvršeno je upisom založnog prava nad nekretninama Istre d.d. Pula temeljem 1. Aneksa Općeg Ugovora i Sporazuma o osiguranju PCIOU 202/05 zaključenog u srpnju 2007. godine, na temelju ugovora o prodaji i prijenosu dionica "Istra" d.d. u stečaju, Pula sklopljenog dana 28.12.2010. pod poslovnim br.OV.5932/10 s rokom dospijeca do kraja 2015. godine, a radi osiguranja ulaganja u iznosu od 30.843.200,00 kn.

Nadalje Založnim ugovorom sa Pecunia d.o.o. Pula i anexom Založnog ugovora temeljem pozajmice uknjiženo je založno pravo na nekretnini u iznosu od 860.000 kn.

Temeljem Rješenja o osiguranju i Založnog ugovora sa Papukom d.d. uknjiženo je založno pravo u iznosu 5.500.000 kn.

Ugovorima o najmu poslovnih prostora sa Gradom Rovinjom u iznosu od 11.592 EUR i Rivierom Poreč d.d. Poreč u iznosu od 600.000 EUR sa najmoprimcem Puljankom d.d. izvršeno je osiguranje plaćanja najma upisom založnog prava nad nekretninama Puljanke-Brionke d.o.o..

Puljanka-Brionka d.o.o. ima uvjetnu tražbinu po osnovi solidarnog jamstva Puljanci d.d. na dan 31.12.2014. godine po kreditima Podravska banka d.d. 13.040.871 kn, OTP banka d.d. 26.017.878 kn, Zagrebačka banka d.d. 69.630.910 kn i OTP leasing d.o.o. 1.002.296 kn.

Brionka d.d. ima uvjetnu tražbinu po osnovi solidarnog jamstva Puljanci-Brionci d.o.o. dan 31.12.2014. godine po kreditima Podravska banka d.d. 2.807.119 kn, Basler osiguranje Zagreb d.d. 593.474 kn i OTP leasing d.o.o. 176.057 kn, te po kreditima Puljanke d.d. kod Podravske banke d.d. 13.040.871 kn, Otp banka d.d. 26.017.878 kn, Zagrebačka banka d.d. 69.630.910 kn i OTP leasing d.o.o. 746.800 kn.

BRIONKA d.d. Pula
Bilješke uz konsolidirane financijske izvještaje
- Nastavak -

Planom restrukturiranja u programu predstečajne nagodbe temeljem Pisma namjere, potpisan je predugovor o prodaji dionica Puljanka d.d. tvrtki CCS d.o.o. Zagreb u kojem ugovorne strane definiraju da će:

- Kupac dionica osigurati obvezujuće pismo namjere banke kojim se Kupcu stavljaju na raspolaganje potrebna sredstva za refinanciranje obveza Puljanke d.d..
- Kupac dionica osigura svim vjerovnicima (grupi Brionka), koji su dali jamstva za obveze Grupe Puljanka, zamjenska jamstva za pokriće obveza Puljanke d.d. ili da se obveze isplate u cijelosti
- Da Prodavatelj dionica (Grupa Brionka) osigura zamjenska jamstva koja je za obveze (Grupe Brionka) dala grupa Puljanka ili da se obveze isplate u cijelosti

Sve navedeno potpisano je u cilju brisanja hipoteka nad imovinom Grupe Brionka d.d.

15. Sudjelujući interesi

Iznosi u kunama	2014.	2013.
Puljanka d.d. Pula	-	76.723
Istra d.d. Pula	1.360.500	1.360.500
Croatia osiguranje d.d. Zagreb	-	71.000
Ostali sudjelujući interesi	9.600	44.127
Stanje 31. prosinca	<u>1.370.100</u>	<u>1.552.350</u>

Ulaganja u dionice usklađena su na dan bilance s tržišnom vrijednosti koja je postignuta na Zagrebačkoj burzi i iskazana u objavi Središnjeg klirinškog depozitarnog društva na dan 31. prosinac 2014. godine.

Kao što je opisano u bilješci 14.1., predugovor o prodaji dionica Puljanke d.d. predviđao je uklanjanje hipoteke nad imovinom Brionke d.d. Iako nisu ispunjeni uvjeti sukladno potpisanom predugovoru, Društvo je prodalo dionice Puljanke d.d. kako opisujemo u nastavku.

BRIONKA d.d. Pula
Bilješke uz konsolidirane financijske izvještaje
- Nastavak -

Dana 17.02.2014. godine prodano je 153.445 dionica društva Puljanka d.d., Anticova 5, OIB: 63315096047 nominalne vrijednosti 100,00 kuna oznake PLJK-R-A. trgovačkom društvu CCS d.o.o. Zagreb, Vlačka 67, OIB: 25179091506. Ostvarena je prodajna cijena od 0,50 kuna po dionici. Nakon prodaje dionica Puljanke d.d. Grupa Brionka d.d. više nema vlasničkih instrumenata (dionica)u trgovačkom društvu Puljanka d.d.

Grupa je u financijskim izvještajima na dan 31.12.2013. iskazala vrijednost ulaganja u Puljanku d.d. po cijeni dionice od 0,50 kuna koja je ostvarena ugovorom o prodaji 17.02.2014. godine s društvom CCS d.o.o. Zagreb. Stoga je u 2013.godini izvršeno usklađenje na teret rezultata poslovanja u vrijednosti od 9.996.261 kuna.

Dana 02.06.2014. godine prodano je 10 dionica Croatia Osiguranja d.d. čime Grupa Brionka d.d. više nema udjela u tom društvu.

Ugovorom o prijenosu poslovnog udjela između Brionke d.d. i Crepsa d.o.o., iz Cresa, Gavza bb, OIB: 57255870253 prodani su udjeli u trgovačkom društvu Gavza d.o.o. Cres te Grupa Brionka d.d. više nema udjela u navedenom društvu.

Upućujemo na bilješku 12 – Financijski prihodi, stavka Prihodi od prodaje dionica i udjela.

16. Zalihe

<u>Iznosi u kunama</u>	<u>2014.</u>	<u>2013.</u>
Zalihe sirovina i materijala	1.835.249	2.659.198
Zalihe gotovih proizvoda	186.709	289.887
Trgovačka roba	2.020.476	736.710
Dugotrajna materijalna imovina namijenjena prodaji	9.813.300	9.813.300
Stanje 31. prosinca	<u>13.855.734</u>	<u>13.499.095</u>

BRIONKA d.d. Pula
Bilješke uz konsolidirane financijske izvještaje
- Nastavak -

17. Potraživanja od kupaca

Iznosi u kunama	2014.	2013
Kupci u zemlji	19.702.319	8.884.633
Kupci u inozemstvu	12.251	42.034
Vrijednosno usklađenje	(3.501.052)	(3.685.815)
Stanje 31. prosinca	<u>16.213.518</u>	<u>5.240.852</u>

Naplata potraživanja od društva Termotehnika inženjering d.o.o. u iznosu 409.432 kune je neizvjesna. Nad društvom je otvoren postupak predstečajne nagodbe.

Potraživanje u iznosu od 10.335.695 kuna odnosi se na društvo Puljanka d.d. dok potraživanje za zajam sukladno bilješci 21 iznosi 3.025.185 kuna, što ukupno čini iznos od 13.360.880 kuna.

Društvo Puljanka se nalazi u postupku predstečajne nagodbe. Radi osiguranja naplate dijela potraživanja zasnovano je založno pravo na nekretninama društva Puljanka d.d. u vrijednosti 7.761.120 kuna.

18. Potraživanja od sudjelujućih poduzetnika

Iznosi u kunama	2014.	2013.
Potraživanja od sudjelujućih poduzetnika	106	9.189.349
Potraživanja za kamate	-	1.166.413
Stanje 31. prosinca	<u>106</u>	<u>10.355.762</u>

Upućujemo na bilješku 15. – Sudjelujući interesi.

BRIONKA d.d. Pula
Bilješke uz konsolidirane financijske izvještaje
- Nastavak -

19. Ostala potraživanja

Iznosi u kunama	2014.	2013.
Potraživanja za kamate	2.884.811	1.177.346
Ostala potraživanja	320.747	63.550
Stanje 31. prosinca	<u>3.205.558</u>	<u>1.240.896</u>

Potraživanje za kamate se sastoji od kamata prema:

-Termotehnici Inženjering d.o.o. u iznosu 1.125.833 kune, kamate se odnose na dani zajam naveden u bilješci 21.,

-Puljanci d.d. u iznosu 1.708.317 kuna, kamate su obračunate temeljem sporazuma,

-kamata prema ostalim kupcima u iznosu od 50.661 kunu.

20. Zajmovi dani poduzetnicima u kojima postoje sudjelujući interesi

Iznosi u kunama	2014.	2013.
Puljanka d.d. Pula	-	1.835.545
Stanje 31. prosinca	-	<u>1.835.545</u>

Upućujemo na bilješku 15. – Sudjelujući interesi

BRIONKA d.d. Pula
Bilješke uz konsolidirane financijske izvještaje
- Nastavak -

21. Dani zajmovi, depoziti i slično

Iznosi u kunama	2014.	2013.
Zajam Termotecnika Inžinjeriing d.o.o.	4.750.000	4.750.000
Zajam Puljanka d.d.	3.025.185	-
Zajam Glas Istre trgovina d.o.o.	-	474.649
Ostali zajmovi	45.871	-
Dane kaucije	10.422	-
Stanje 31. prosinca	<u>7.831.478</u>	<u>5.224.649</u>

Potraživanje za zajam dan Termotecnici Inžinjeriing d.o.o. u iznosu 4.750.000 kuna utuženo je u 2013. godini. Sudski spor je u tijeku. Ishod spora je neizvjestan. Nad Termotecnikom inžinjeriing d.o.o. otvoren je postupak predstečajne nagodbe.

Potraživanje za dan zajam Puljanci d.d. u iznosu 3.025.185 kuna osiguran je založnim pravom na nekretnini kao navedeno u bilješci 17.

BRIONKA d.d. Pula
Bilješke uz konsolidirane financijske izvještaje
- Nastavak -

22. Novčana sredstva

Iznosi u kunama	2014.	2013.
Žiro račun	386.904	474.601
Prijelazni račun	2.254	723
Blagajna	241.198	115.571
Devizni račun	-	477
Devizna blagajna	1.263	399
Stanje 31. prosinca	<u>631.619</u>	<u>591.771</u>

23. Kapital i rezerve

Iznosi u kunama	2014.	2013.
Upisani kapital	50.315.800	50.315.800
Zakonske rezerve	-	2.927.674
Revalorizacijske rezerve	31.512	31.512
Ostale rezerve	-	4.062.012
Rezerve za vlastite dionice	5.200.746	6.188.077
Otkupljene vlastite dionice	(5.200.746)	(5.200.746)
Zadržana dobit	-	2.132.491
Preneseni gubitak	(12.507.104)	-
Dobit / Gubitak tekuće godine	834.274	(22.594.836)
Stanje 31. prosinca	<u>38.674.482</u>	<u>37.861.984</u>

BRIONKA d.d. Pula
Bilješke uz konsolidirane financijske izvještaje
- Nastavak -

„Matica“ posjeduje 100 % vlasnički udio u podružnicama Puljanka - Brionka d.o.o i Brionka trgovina d.o.o. i ima potpunu kontrolu upravljanja.

Vlasnička struktura Matice na dan 31. prosinca 2014. godine je slijedeća:

Dioničar	Broj dionica	Udio %
Mali dioničari	24.554	18,54
Termotehnika trgovina d.o.o.	26.263	19,83
Uvale nekretnina d.d.	19.600	14,80
Carraro Massimo	14.823	11,19
Soldatić Renata	10.301	7,78
Brionka d.d.	6.777	5,12
Puljanka – Brionka d.o.o. Pula	6.403	4,84
Korado Soldatić	5.878	4,44
Floričić Kristijan	4.674	3,53
Anić Velimir	3.730	2,82
Geo Biro d.o.o.	3.360	2,54
CERP 0/1-rh 1/1	2.284	1,73
Mandić Saša	1.658	1,25
Primorac Damir	1.276	0,96
Tvornica stočne hrane	829	0,63
Ukupno	<u>132.410</u>	<u>100,00</u>

Na dan 31. prosinca 2014. godine Matica i podružnice imaju u vlasništvu 13.180 dionica Matice, što ukupno čini 9,96% temeljnog kapitala. Matica je otkupila 6.777 vlastitih dionica, ili 5,12% temeljnog kapitala. Podružnica je stekla 6.403 dionice „Matice“, što čini 4,84% temeljnog kapitala. Trošak ulaganja iznosi 5.200.746 kuna. Rezerve za vlastite dionice stvorene su u iznosu od 5.200.746 kuna.

Revalorizacijske rezerve u iznosu od 31.512 kuna nastale su temeljem usklađivanja vrijednosti financijske imovine raspoložive za prodaju s tržišnom (fer) vrijednosti.

BRIONKA d.d. Pula
Bilješke uz konsolidirane financijske izvještaje
- Nastavak -

24. Rezerviranja za otpremnine

Temeljem odluke Društava izvršeno je rezerviranje za otpremnine sukladno planu zbrinjavanja zaposlenika u iznosu 680.000 kuna.

25. Obveze prema bankama i drugim financijskim institucijama

Iznosi u kunama	2014.	2013.
Podravska banka d.d. Koprivnica	2.580.678	2.572.652
Istarska kreditna banka Umag d.d. Umag	1.500.509	1.495.267
Basler osiguranje Zagreb d.d. Zagreb	593.474	593.474
Zagrebačka Banka d.d. Zagreb	14.276	24.408
Raiffeisen Leasing d.o.o. Zagreb	-	113.626
OTP Leasing d.o.o. Zagreb	176.058	175.510
UniCredit Leasing Croatia d.o.o. Zagreb	392.878	613.604
Impuls - Leasing d.o.o. Zagreb	4.505	17.118
PBZ – Leasing d.o.o. Zagreb	382.676	511.415
VB Leasing d.o.o. Zagreb	63.179	81.369
Stanje 31. prosinca	<u>5.708.233</u>	<u>6.198.443</u>

BRIONKA d.d. Pula
Bilješke uz konsolidirane financijske izvještaje
- Nastavak -

Promjene na dugoročnim kreditima bile su sljedeće:

Stanje 01. siječnja	6.198.443	8.665.422
Novi krediti	-	641.239
Tečajne razlike	33.405	295.568
Otplate	(523.615)	(3.403.786)
Ukupno	5.708.233	6.198.443
Minus:		
Tekuće dospijeće dugoročnih kredita	3.006.760	1.843.332
Stanje 31. prosinca	<u>2.701.473</u>	<u>4.355.111</u>

26. Ostale dugoročne obveze

Iznosi u kunama	2014.	2013.
Obveze prema državi - reprogram duga	-	2.077.512
Stanje 31. prosinca	-	<u>2.077.512</u>
Stanje 01. siječnja	-	2.720.001
Otplate	-	(642.489)
Ukupno	-	2.077.512
Minus:		
Tekuće dospijeće dugoročnih obveza	-	2.077.512
Stanje 31. prosinca	-	-

U 2014. godini ukinuto je reprogramiranje poreznog duga iz razloga što je otvoren postupak predstečajne nagodbe. Porezni dug iskazan je u kratkoročnim obvezama za poreze, doprinose i slična davanja.

BRIONKA d.d. Pula
Bilješke uz konsolidirane financijske izvještaje
- Nastavak -

27. Obveze za zajmove, depozite i slično

Iznosi u kunama	2014.	2013.
Pecunia d.o.o. Pula	1.122.248	820.000
Puljanka d.d. Pula	520.759	-
Gavza d.o.o. Cres	35.000	-
Stanje 31. prosinca	<u>1.678.007</u>	<u>820.000</u>

28. Obveze za prema bankama

Iznosi u kunama	2014.	2013.
Istarska kreditna banka Umag d.d. Umag	-	400.000
Tekuće dospjeće dugoročnih obveza prema bankama i drugim financijskim institucijama	3.006.760	1.843.332
Stanje 31. prosinca	<u>3.006.760</u>	<u>2.243.332</u>

29. Obveze prema dobavljačima

Iznosi u kunama	2014.	2013.
Dobavljači u zemlji	22.588.363	20.401.884
Dobavljači u inozemstvu	4.393	-
Nefakturirana roba	16.331	153.354
Stanje 31. prosinca	<u>22.609.087</u>	<u>20.555.238</u>

BRIONKA d.d. Pula
Bilješke uz konsolidirane financijske izvještaje
- Nastavak -

30. Obveze prema poduzetnicima u kojima postoje sudjelujući interesi

Iznosi u kunama	2014.	2013.
Obveze za pozajmice Puljanka d.d.	-	1.020.018
Obveze za pozajmice Istre d.d.	683.528	1.275.943
Ostale obveze	659.689	33.433
Stanje 31. prosinca	<u>1.343.217</u>	<u>2.329.394</u>

Upućujemo na bilješku 15. – Sudjelujući interesi

31. Solidarna jamstva

Grupa ima potencijalne obveze po osnovi solidarnih jamstava iz postupka predstečajne nagodbe u iznosu 118.414.650 kuna.

32. Događaji nakon datuma bilance

Izjavljujemo da od datuma bilance iz priloženih financijskih izvještaja nisu nastali događaji ili stanja od ključnog ekonomskog značaja, a koji mogu imati negativan utjecaj na financijski položaj.

U 2015. godini promijenjena je Uprava Brionke d.d. kao navedeno u bilješci 1.1.


33. Odobrenje konsolidiranih financijskih izvještaja

Konsolidirane financijske izvještaje Brionka d.d. usvojila je Uprava i odobrila njihovo izdavanje.

Pula, 27.04.2015.

Direktor

Mr.sc. Dalibor Brnos, MBA



IZVJEŠĆE NEOVISNOG REVIZORA O KONSOLIDIRANIM FINACIJSKIM IZVJEŠTAJIMA ZA 2014. GODINU

Dioničarima društva BRIONKA d.d.

Obavili smo reviziju priloženih konsolidiranih financijskih izvještaja dioničkog društva BRIONKA Pula (dalje Društvo) i njegovih ovisnih društava (u nastavku pod zajedničkim nazivom Grupa) koji obuhvaćaju konsolidirani izvještaj o sveobuhvatnoj dobiti za godinu koja je završila 31. prosinca 2014. godine, konsolidirani izvještaj o financijskom položaju na dan 31. prosinca 2014. godine, konsolidirani izvještaj o novčanom tijeku u razdoblju od 1. siječnja do 31. prosinca 2014. godine i konsolidirani izvještaj o stanju i promjenama na kapitalu za tada završenu godinu, te sažetak značajnih računovodstvenih politika i bilješki uz financijske izvještaje.

Odgovornost Uprave za financijske izvještaje

Uprava društva je odgovorna za sastavljanje i fer prezentaciju tih konsolidiranih financijskih izvještaja u skladu s Međunarodnim standardima financijskog izvještavanja. Odgovornost Uprave uključuje: utvrđivanje, uvođenje i održavanje internih kontrola važećih za sastavljanje i fer prezentaciju konsolidiranih financijskih izvještaja u kojima neće biti značajnih pogrešnih prikaza uzrokovanih prijevarom ili pogreškom, odabir i primjenu odgovarajućih računovodstvenih politika i stvaranje razumnih računovodstvenih procjena primjerenih u danim okolnostima.

Revizorova odgovornost

Naša je odgovornost izraziti mišljenje o tim konsolidiranim financijskim izvještajima na osnovi obavljene revizije. Reviziju smo obavili u skladu s Međunarodnim revizijskim standardima. Ti standardi zahtijevaju pridržavanje revizora etičkih pravila te planiranje i provođenje revizije kako bi se steklo razumno uvjerenje o tome da u financijskim izvještajima nema značajnih pogrešnih prikazivanja.

Revizija uključuje provođenje postupaka radi pribavljanja revizorskih dokaza o iznosima i objavama u financijskim izvještajima. Odabrani postupci ovise o revizorovoj prosudbi, kao i o procjeni rizika pogrešnog prikazivanja financijskih izvještaja uslijed prevare ili pogreške. U stvaranju tih procjena rizika, revizor razmatra interne kontrole relevantne za sastavljanje i fer prezentaciju konsolidiranih financijskih izvještaja kako bi odredio revizorske postupke koji su odgovarajući u danim okolnostima, ali ne i za izražavanje mišljenja o učinkovitosti internih kontrola matičnog Društva i ovisnih društava. Revizija također uključuje procjenjivanje prikladnosti primijenjenih računovodstvenih politika i razumnosti računovodstvenih procjena Uprave, kao i ocjenu cjelokupne prezentacije financijskih izvještaja.

Vjerujemo da su revizijski dokazi koje smo pribavili dostatni i primjereni da osiguraju osnovu za naše modificirano revizijsko mišljenje.

Osnova za mišljenje s rezervom

Kao što je opisano u bilješkama 17., 19. i 21. uz financijske izvještaje, potraživanja od Termotehnike inženjering d.o.o. iznose 6.285.265 kuna. Nad društvom je otvoren postupak predstečajne nagodbe. Potraživanja nisu vrijednosno usklađena. Da su potraživanja vrijednosno usklađena iskazana potraživanja bi bila manja za 6.285.265 kuna, a iskazani rezultat poslovanja Grupe bio bi manji za isti iznos.

Upućujemo na bilješku 17. i 21. uz financijske izvještaje gdje su iskazana potraživanja od društva Puljanka d.d. u iznosu od 13.360.880 kuna. Navedeno potraživanje nije vrijednosno usklađeno. Osiguranje založnim pravom iznosi 7.761.120 kuna. Da su potraživanja vrijednosno usklađena iskazana potraživanja bi bila manja za 5.599.760 kuna, a iskazani rezultat poslovanja Grupe bio bi manji za isti iznos.

Nadalje, upućujemo na bilješku 14.1. gdje su opisana založna prava nad nekretninama Grupe, te na bilješku 2. uz financijska izvješća gdje je opisan postupak predstečajne nagodbe izazvane na osnovu založnih prava, što ukazuje da postoji značajna neizvjesnost koja stvara značajnu sumnju u sposobnost Grupe da nastavi s vremenski neograničenim poslovanjem.

Mišljenje s rezervom

Prema našem mišljenju osim za učinke pitanja opisanog u odjeljku za mišljenje s rezervom, financijski izvještaji istinito i fer prikazuju, u svim značajnim aspektima financijski položaj Grupe na dan 31. prosinca 2014. godine, rezultate poslovanja i novčane tijekove za godinu tada završenu, sukladno Međunarodnim standardima financijskog izvještavanja.

Isticanje pitanja

Bez izražavanja rezerve na naše mišljenje skrećemo pozornost na bilješku 19. vezano za potraživanje u iznosu od 1.708.317 kuna. Za navedeni iznos do dana pisanja ovog mišljenja nismo dobili potvrđeni saldo.

Nadalje upućujemo na Bilješku 15. uz financijska izvješća, gdje je opisan postupak prodaje dionica Puljanke d.d., te na bilješku 12. uz financijske izvještaje gdje su iskazani prihodi od prodaje financijske imovine.

Izvješće o ostalim zakonskim zahtjevima izvještavanja

Sukladno Zakonu o računovodstvu (Narodne novine 109/07 i 54/13) Uprava Društva je pripremila Godišnje izvješće o stanju Grupe za 2014 godinu. Za Godišnje izvješće Grupe odgovorna je Uprava Društva, sukladno računovodstvenim propisima koji važe u Republici Hrvatskoj u 2014. godini, ono ne predstavlja sastavni dio financijskih izvještaja. Sadržaj i obuhvat Godišnjeg izvješća propisan je Zakonom o računovodstvu. Naša odgovornost se odnosi na provođenje procedura koje smatramo potrebnim za donošenje zaključka o tome da li su financijske informacije prikazane u Godišnjem izvješću Grupe usklađene s revidiranim konsolidiranim financijskim izvještajima.


Prema našem mišljenju sukladno provedenim procedurama, financijske informacije prikazane u Godišnjem izvješću Grupe usklađene su u svim značajnim odrednicama s revidiranim konsolidiranim financijskim izvještajima pripremljenim u skladu s Međunarodnim standardima financijskog izvještavanja.

Pula, 28. travanj 2015.

Ovlaštena revizorska tvrtka

CONSULTUM KOMPARIĆ d.o.o. Pula
Argonautska 28
52100 PULA

Član Uprave
Ernest Komparić, dipl. oec.


CONSULTUM KOMPARIĆ
d.o.o. P u l a

Ovlašteni revizor

Ernest Komparić, dipl. oec



BRIONKA d.d. Pula

**Konsolidirani izvještaj o sveobuhvatnoj dobiti
za godinu koja je završila 31.prosinca 2014. godine**

Iznosi u kunama	Bilješka	2014.	2013.
POSLOVNI PRIHODI	3.1.	52.971.438	66.525.727
Prihodi od prodaje	5.	50.917.626	63.796.630
Ostali poslovni prihodi	6.	2.053.812	2.729.097
POSLOVNI RASHODI		54.140.717	74.140.849
Promjene vrijednosti zaliha proizvodnje u tijeku i gotovih proizvoda		103.178	377.850
Materijalni troškovi		33.021.686	40.779.612
Troškovi sirovina i materijala	3.2., 7.	17.704.606	24.965.379
Troškovi prodane robe	3.3.	7.767.361	6.550.338
Ostali vanjski troškovi	8.	7.549.719	9.263.895
Troškovi osoblja	9.	14.071.813	17.187.442
Amortizacija	3.9., 14.	2.419.208	2.815.114
Ostali troškovi	10.	4.227.958	4.508.632
Vrijednosno usklađivanje		233.788	462.283
Kratkotrajne imovine (osim financijske imovine)		233.788	462.283
Rezerviranja		-	680.000
Ostali poslovni rashodi	11.	63.086	7.329.916
FINANCIJSKI PRIHODI	3.4.,3.5.	2.291.526	874.739
Kamate, tečajne razlike, dividende, slični prihodi iz odnosa s nepovezanim poduzetnicima i drugim osobama	12.	2.282.162	874.739
Ostali financijski prihodi	12.	9.364	-
FINANCIJSKI RASHODI	3.4.,3.5.	283.395	15.840.578
Kamate, tečajne razlike i drugi rashodi iz odnosa s nepovezanim poduzetnicima i drugim osobama	13.	283.395	2.921.247
Nerealizirani gubici (rashodi) financijske imovine		-	12.919.331
UKUPNI PRIHODI		55.262.964	67.400.466
UKUPNI RASHODI		54.424.112	89.981.427
DOBIT/GUBITAK PRIJE OPOREZIVANJA		838.852	(22.580.961)
POREZ NA DOBIT	3.6.	4.578	13.875
DOBIT/GUBITAK RAZDOBLJA		834.274	(22.594.836)

BRIONKA d.d. Pula


**Konsolidirani izvještaj o sveobuhvatnoj dobiti
za godinu koja je završila 31.prosinca 2014. godine
- Nastavak -**

Iznosi u kunama	Bilješka	2014.	2013.
IZVJEŠTAJ O OSTALOJ SVEOBUHVAATNOJ DOBITI		834.274	(22.594.836)
OSTALA SVEOBUHVAATNA DOBIT PRIJE POREZA		-	8.001
Dobit ili gubitak s osnove vrednovanja financijske imovine raspoložive za prodaju		-	8.001
POREZ NA SVEOBUHVAATNU DOBIT RAZDOBLJA		-	1.600
NETO OSTALA SVEOBUHVAATNA DOBIT RAZDOBLJA		-	6.401
SVEOBUHVAATNA DOBIT/GUBITAK RAZDOBLJA		834.274	(22.588.435)

Bilješke uz konsolidirane financijske izvještaje sastavni su dio ovih izvještaja

Ove financijske izvještaje odobrio direktor Društva

Mr.sc. Dalibor Brnos, MBA



BRIONKA d.d. Pula

Konsolidirani izvještaj o financijskom položaju na dan 31. prosinca 2014. godine

Iznosi u kunama	Bilješke	2014.	2013.
AKTIVA			
DUGOTRAJNA IMOVINA		36.548.408	38.804.687
NEMATERIJALNA IMOVINA	3.7., 3.9., 14.	1.996.230	2.160.404
Nematerijalna imovina		84.927	227.626
Goodwill		1.911.303	1.932.778
MATERIJALNA IMOVINA	3.8., 3.9., 14.	33.182.078	35.091.933
Materijalna imovina		32.832.078	35.091.933
Predujmovi za materijalnu imovinu		350.000	-
DUGOTRAJNA FINANCIJSKA IMOVINA	3.10.	1.370.100	1.552.350
Sudjelujući interesi (udjeli)	15.	1.370.100	1.552.350
KRATKOTRAJNA IMOVINA		42.752.306	38.482.662
ZALIHE	3.11., 16.	13.855.734	13.499.095
POTRAŽIVANJA		20.433.475	17.331.602
Potraživanja od kupaca	3.12., 17.	16.213.518	5.240.852
Potraživanja od sudjelujućih poduzetnika	18.	106	10.355.762
Potraživanja od zaposlenika i članova pouzetnika		81.305	106.456
Potraživanja od države i drugih institucija		932.988	387.636
Ostala potraživanja	19.	3.205.558	1.240.896
KRATKOTRAJNA FINANCIJSKA IMOVINA		7.831.478	7.060.194
Zajmovi dani poduzetnicima u kojima postoje sudjelujući interesi	20.	-	1.835.545
Dani zajmovi , depoziti i slično	21.	7.831.478	5.224.649
NOVAC U BANC I BLAGAJNI	3.13., 22.	631.619	591.771
PLAĆENI TROŠKOVI BUDUĆEG RAZDOBLJA I OBRAČUNATI PRIHODI		87.346	129.057
UKUPNO AKTIVA		79.388.060	77.416.406

BRIONKA d.d. Pula

Konsolidirani izvještaj o financijskom položaju na dan 31. prosinca 2014. godine

- Nastavak -

Iznosi u kunama	Bilješke	2014.	2013.
PASIVA			
KAPITAL I REZERVE	3.14., 23.	38.674.482	37.861.984
TEMELJNI (UPISANI) KAPITAL		50.315.800	50.315.800
REZERVE IZ DOBITI		-	7.977.017
Zakonske rezerve		-	2.927.674
Rezerve za vlastite dionice		5.200.746	6.188.077
Vlastite dionice i udjeli (odbitna stavka)	3.15.	(5.200.746)	(5.200.746)
Ostale rezerve		-	4.062.012
REVALORIZACIJSKE REZERVE		31.512	31.512
PRENESENI GUBITAK		(12.507.104)	-
ZADRŽANA DOBIT		-	2.132.491
DOBIT/GUBITAK POSLOVNE GODINE		834.274	(22.594.836)
REZERVIRANJA		687.878	687.878
Rezerviranja za otpremnine	3.16., 24.	680.000	680.000
Rezerviranja za porezne obveze		7.878	7.878
DUGOROČNE OBVEZE		2.701.473	4.355.111
Obveze prema bankama i drugim financijskim institucijama	25.	2.701.473	4.355.111
Ostale dugoročne obveze	26.	-	-
KRATKOROČNE OBVEZE	3.15.	37.270.502	34.426.252
Obveze za zajmove, depozite i slično	27.	1.678.007	820.000
Obveze prema bankama i drugim financijskim institucijama	28.	3.006.760	2.243.332
Obveze za predujmove		-	300.000
Obveze prema dobavljačima	29.	22.609.087	20.555.238
Obveze prema poduzetnicima u kojima postoje sudjelujući interesi	30.	1.343.217	2.329.394
Obveze prema zaposlenicima		1.248.757	1.504.772
Obveze za poreze, doprinose i slična davanja		6.721.789	5.532.006
Ostale obveze		662.885	1.141.510
ODGOĐENO PLAĆANJE TROŠKOVA I PRIHOD BUDUĆEG RAZDOBLJA		53.725	85.181
UKUPNO PASIVA		79.388.060	77.416.406

Bilješke uz konsolidirane financijske izvještaje sastavni su dio ovih izvještaja.

Ove financijske izvještaje odobrio direktor Društva

Mr.sc. Dalibor Brnos, MBA



BRIONKA d.d. Pula


Konsolidirano izvješće o novčanom tijeku za 2014. godinu
- Indirektna metoda -

Iznosi u kunama	2014.	2013.
NOVČANI TIJEK OD POSLOVNIH AKTIVNOSTI		
Dobit/gubitak prije poreza	838.852	(22.580.961)
Amortizacija	2.419.208	2.815.113
Povećanje kratkoročnih obveza	2.542.833	1.908.989
Smanjenje kratkotrajnih potraživanja	-	437.137
Smanjenje zaliha	-	1.121.693
Ostalo povećanje novčanog tijeka	80.889	28.201.903
Ukupno povećanje novčanog tijeka od poslovnih aktivnosti	5.881.782	11.903.874
Smanjenje kratkoročnih obveza	300.000	642.489
Povećanje kratkotrajnih potraživanja	3.451.873	3.769.278
Povećanje zaliha	356.639	-
Ostalo smanjenje novčanog tijeka	2.558.165	2.644.110
Ukupno smanjenje novčanog tijeka od poslovnih aktivnosti	6.666.677	7.055.877
NETO SMANJENJE/POVEĆANJE NOVČANOG TIJEKA OD POSLOVNIH AKTIVNOSTI	(784.895)	4.847.997
NOVČANI TIJEK OD INVESTICIJSKIH AKTIVNOSTI		
Novčani primici od prodaje dugotrajne materijalne i nematerijalne imovine	426.222	1.951.429
Novčani primici od prodaje vlasničkih i dužničkih instrumenata	567.973	-
Novčani primici od kamata	1.709.885	623.902
Ukupno novčani primici od investicijskih aktivnosti	2.704.080	2.575.331
Novčani izdaci za kupnju dugotrajne materijalne i nematerijalne imovine	55.832	240.702
Ukupno novčani izdaci od investicijskih aktivnosti	55.832	240.702
NETO POVEĆANJE NOVČANOG TIJEKA OD INVESTICIJSKIH AKTIVNOSTI	2.648.248	2.334.629
NOVČANI TIJEK OD FINACIJSKIH AKTIVNOSTI		
Novčani primici od glavnice kredita, zadužnica, pozajmica i drugih posudbi	-	1.539.639
Ukupno novčani primici od financijskih aktivnosti	-	1.539.639
Novčani izdaci za otplatu glavnice kredita i obveznica	1.052.221	7.751.979
Ostali novčani izdaci od financijskih aktivnosti	771.284	820.000
Ukupno novčani izdaci od financijskih aktivnosti	1.823.505	8.571.979
NETO SMANJENJE NOVČANOG TIJEKA OD FINACIJSKIH AKTIVNOSTI	(1.823.505)	(7.032.340)
Ukupno povećanje novčanog tijeka	39.848	150.286
Novac i novčani ekvivalenti na početku razdoblja	591.771	441.485
Povećanje novca i novčanih ekvivalenata	39.848	150.286
Novac i novčani ekvivalenti na kraju razdoblja	631.619	591.771

Bilješke uz financijske izvještaje sastavni su dio ovih izvještaja

Ove financijske izvještaje odobrio direktor Društva

Mr.sc. Dalibor Brnos, MBA

 **BRIONKA**
Proizvodnja i prerada brašna
i proizvoda od brašna - dioničko društvo
PULA, Tršćanska 35

BRIONKA d.d. PULA

**Konsolidirani izvještaj o stanju i promjenama na kapitalu
za godinu koja je završila 31. prosinca 2014.**

Opis	Upisani kapital	Zakonske pričuve	Pričuve za		Ostale pričuve	Revalorizacijske rezerve	Otkupljene		Zadržana dobit	Preneseni gubitak	Gubitak tekuće godine	Ukupno
			vlastite dionice	vlastite dionice			vlastite dionice	vlastite dionice				
Stanje 31.12.2013.	50.315.800	2.927.674	6.188.077	4.062.012	31.512	(5.200.746)	2.132.491	-	(22.594.836)	37.861.984		
Eliminacije	-	-	-	-	-	-	(21.776)	-	-	(21.776)		
Prijenos	-	(2.927.674)	(987.331)	(4.062.012)	-	-	(2.110.715)	(12.507.104)	22.594.836	-		
Rezultat za 2014. godinu	-	-	-	-	-	-	-	-	-	834.274	834.274	834.274
Stanje 31. prosinca 2014.	50.315.800	-	5.200.746	-	31.512	(5.200.746)	-	(12.507.104)	834.274	834.274	38.674.482	38.674.482

Bilješke uz financijske izvještaje sastavni su dio ovih izvještaja

Ove financijske izvještaje odobrio direktor Društva

Mr.sc. Dalibor Brnos, MBA


BRIONKA
 Proizvođača i prerada brašna
 i proizvoda od brašna - dioničko društvo
 PULA, Trgšćetina 55



Tršćanska 35, Pula

HANFA
Miramarska 24b
10000 Zagreb

Pula, 30.04.2015. godine

Na temelju članka 410. stavka 1. Zakona o tržištu kapitala („Narodne novine,, br. 88/08)
Predsjednik Uprave GRUPE BRIONKA Pula, Mr.sc. Dalibor Brnos, MBA daje:


I Z J A V U

Godišnji financijski izvještaji GRUPE BRIONKA Pula od 01.01. do 31.12.2014. godine sastavljeni primjenom Međunarodnih standarda financijskog izvješćivanja daju cjelovit i istinski prikaz imovine i obveza, financijskog položaja i poslovanja GRUPE BRIONKA Pula.

Izveštaj posloводства sadrži istinit prikaz razvoja i rezultata poslovanja i položaja GRUPE BRIONKA Pula, koja u svojem 100% vlasništvu posjeduje tvrtku PULJANKA-BRIONKA d.o.o. koja se bavi proizvodnjom pekarsko-slastičarskih proizvoda te proizvodnjom tjestenine i BRIONKA-TRGOVINA d.o.o. sa svojom maloprodajom.

Uprava GRUPA BRIONKA PULA

Mr.sc. Dalibor Brnos, MBA predsjednik Uprave, v.r.


BRIONKA
Proizvodnja i prerada brašna
i proizvoda od brašna - dioničko društvo
PULA, Tršćanska 35

BRIONKA d.d.
Pula, Trščanska 35

Nadzorni odbor

Pula, 30.travnja 2015. godine.

Nadzorni odbor BRIONKA d.d. Pula donio je dana 30.travnja 2015. godine ovu:

O D L U K U

1. Utvrđuje se da je Uprava BRIONKA d.d podnijela godišnja financijska izvješća , Izvješće o stanju društva i konsolidirana izvješća za 2014. godinu.
2. Prepušta se Glavnoj skupštini BRIONKA d.d. da utvrdi godišnja financijska izvješća za 2014. godinu.

Nadzorni odbor BRIONKA d.d.


Veljo Šumberac, predsjednik Nadzornog odbora

BRIONKA
*Průzvodnja i prerada brašna
i proizvodnja od brašna - dioničko društvo
PULA, Trščanska 35