



BRIONKA d.d.

Godišnje izvješće za 2013. god.

Pula, travanj 2014.

SADRŽAJ

- I Izvještaj Uprave
- II Brionka d.d. – Matica
 - 1. Godišnji financijski izvještaji
 - 1.1. Bilanca
 - Račun dobiti i gubitka
 - Izvještaj o novčanom tijeku
 - Izvještaj o promjenama kapitala
 - Bilješke
- III Mišljenje ovlaštenog revizora
- IV Izjava osoba odgovornih za sastavljanje financijskih izvještaja
- V Odluka Nadzornog odbora o utvrđivanju godišnjih financijskih izvještaja i odluka o prijedlogu raspodjele dobiti ili pokriću gubitka

B R I O N K A d.d.

Godišnje izvješće o stanju Društva za 2013. god.

Pula, 30.04.2014.g.

SADRŽAJ

Pismo Uprave društva dioničarima

Uvod

Osnovni podaci o društvu BRIONKA d.d. Pula

Ekologija i održivi razvoj

Istraživanje, razvoj i osiguranje kvalitete

Poslovne aktivnosti, tržišna pozicija društva, ljudski potencijali

Poslovni rizici

Pokazatelji poslovanja

Ulaganje tijekom i plan investicija

Izjava o primjeni Kodeksa korporativnog upravljanja

Zaključak

PISMO UPRAVE DRUŠTVA

Poštovani,

prije svega želim Vam se zahvaliti na ukazanom povjerenju. Biti na čelu društva kao što je BRIONKA d.d. čast je ali u isto vrijeme velika obveza i odgovornost. Sačuvati ulogu koju danas ima BRIONKA d.d. na tržištu prehrambenih proizvoda naročito osigurati rast i razvoj društva te upravljati imovinom društva veoma je zahtjevan i odgovoran posao.

U 2013. godini je došlo do značajnih promjena u poslovanju. Društvo PULJANKA d.d. kao najveći kupac i partnersko društvo je otvorilo postupak predstečajne nagodbe, što je lančanom reakcijom dovelo do otvaranja predstečajne nagodbe za društvo BRIONKA d.d. kao i za društva kćeri PULJANKA-BRIONKA d.o.o. i ENTY-TRADE d.o.o. Društva su solidarni jamci društvu PULJANKA d.d. za iznos obveza koje višestruko premašuju vrijednost njihove imovine, pa je nastavak poslovanja trenutno u velikoj mjeri pod utjecajem banaka i uspjeha predstečajne nagodbe društva PULJANKA d.d.

U 2013. godini društva BRIONKA d.d. i PULJANKA-BRIONKA d.o.o. su ostvarila gubitak koji je uglavnom rezultat čišćenja bilance od spornih potraživanja i precijenjene financijske imovine, dok je društvo ENTY-TRADE d.o.o. poslovalo pozitivno.

Svakodnevne promjene u okruženju izazivaju promptna reagiranja uprave a i svih zaposlenih. Kao uprava nastojim djelovati poticajno i pozitivno kako bi poticao rad i poštenje, komunikativno sa svim zaposlenima kako bi se osjetila pripadnost svijju nas istom društvu i želje za postizanje istog cilja.

Društvo u skladu sa svojim mogućnostima daje podršku i pomoć kulturnim, sportskim i humanitarnim organizacijama uglavnom u našim proizvodima što je dijelom i naša promocija.

Vjerujemo da kao vodeći istarski proizvođač kvalitetnih pekarskih i slastičarskih proizvoda sa tradicijom dugom 70 godina, unatoč trenutnim poteškoćama, imamo svoje mjesto na tržištu.

Poslovna namjera Društva kao cjeline je zadržati i povećati tržišni udio stvaranjem i održavanjem partnerskog odnosa sa svojim kupcima, diferencijacijom kroz vrhunsku kvalitetu, prepoznatljivost i dostupnost proizvoda, stvaranjem jakog branda u Istri te otvaranjem vlastitih specijaliziranih maloprodajnih objekata na atraktivnim lokacijama.

Održivi razvoj, društveno odgovorno poslovanje, te zadovoljstvo djelatnika, kupaca, dobavljača, krajnjih potrošača i ostalih interesnih skupina (stakeholdera) predstavlja glavne prioritete sadašnjeg i budućeg razvoja Društva.

Svim našim dioničarima, partnerima, radnicima zahvaljujem na podršci, povjerenju na sugestijama jer se samo tako možemo upuštati u nove izazove.

Korado Soldatić, direktor

BRIONKA
Proizvodnja i prerađiva brašna
i proizvoda od brašna - dioničko društvo
PULA, Trčinska 35

UVOD

Brionka d.d. je najveće i najstarije društvo u Istri u pekarsko – tjesteničarskoj branši. Današnja Brionka d.d. posluje minimalno s obzirom da je gotovo kompletno poslovanje odvija u Puljanci – Brionci d.o.o. koja je u kompletnom vlasništvu Brionke d.d., a također se i dio poslovanja odvija u tvrtki Enty-Trade d.o.o., koja je također u vlasništvu Brionke d.d.

Društvo je već nekoliko godina stabilno, pozitivno posluje već niz godina što je postojećim uvjetima veoma značajno.

Brionka d.d. i Puljanka-Brionka d.o.o. imaju u planu realizaciju izgradnje i preseljenja u nove pogone. Globalna kriza koja je zahvatila svijet reflektirati će se i na naše planove izgradnje i preseljenja proizvodnje u centralni pogon s obzirom da je kompletni projekt preseljenja vezan za prodaju objekta Mlin, no to nam je cilj od kojeg ne možemo i ne smijemo odustati ako želimo pojačati konkurentnost i ostati dio tržišta u regiji a želja nam je i šire.

Svakodnevno se na tržištu sučeljavamo sa ozbiljnim konkurentima, koji agresivnim nastupima konkuriraju sa sve udaljenijih područja.

Tijekom 2013. godine Puljanka-Brionka d.o.o. nije uspjela ostvariti zacrtane ciljeve koje smo si postavili u smislu povećanja prometa i realizacije. Velika kriza koja je zahvatila cijeli svijet veliki je zamah imala i kod nas. Ostvarena proizvodnja tijekom 2013. godine je otprilike 10% manja nego 2012. godine. Tijekom 2014. ćemo nastojati povećati profitabilnost poslovanja i ublažiti probleme sa likvidnosti. S jedne strane ćemo intenzivnim internim aktivnostima nastojati povećati efikasnost poslovanja bez narušavanja kvalitete proizvoda i usluge. S druge strane ćemo revidirati profitabilnost pojedinih kupaca odnosno proizvoda i u skladu s time svjesno smanjiti proizvodnju u svrhu povećanja profitabilnosti poslovanja. Mi kao uprava u Puljanci-Brionci d.o.o činimo sve što je u našoj moći da rezultati budu bolji. Moramo ovdje istaći i da smo poštivali u našem poslovanju sve zakonske i etičke norme kao i Kolektivni ugovor.

OSNOVNI PODACI O DRUŠTVU BRIONKA d.d.

Tvrtka	BRIONKA, proizvodnja i prerada brašna i proizvoda od brašna, dioničko društvo
Sjedište	52100 Pula, Tršćanska 35
Skraćena tvrtka	BRIONKA d.d.
Predmet poslovanja	Proizvodnja mlinarskih proizvoda, 1061 (15610)
Registarski sud	Trgovački sud u Rijeci, MBS 040051487 OIB 45422293596
Temeljni kapital	50.315.800,00 kn
Broj i nominalna vrijednost dionica:	132.410 dionica nominalne vrijednosti 380 kuna, redovne, oznake BRNK-R-A, svaka daje pravo glasa na Glavnoj skupštini društva, nematerijalizirane i vode se u SKDD.

Dionice su uvrštene u redovno tržište Zagrebačke burze.

Ukupni dosadašnji promet vrijednosnicama BRNK-R-A iznosi 4,14 milijuna kuna, a proćgövalo je više od 13 tisuća dionica.

Cijena se mijenjala ovisno o tržišnim kretanjima kao i o ponudi i potražnji. U 2013. godini nije bilo trgovanja dionicama, a prosječna cijena je 100,00 kn.

Vlasnička struktura Brionke d.d.

Na dan 31.12.2013.	broj dionica	%
Mali dioničari	24.549	18,54
Termotehnika trgovina d.o.o.	26.263	19,83
Uvale nekretnina d.d.	19.600	14,80
Carraro Massimo	14.823	11,19
Soldatić Renata	10.301	7,78
Brionka d.d.	6.777	5,12
Puljanka – Brionka d.o.o. Pula	6.403	4,84
Korado Soldatić	5.878	4,44
Floričić Kristijan	4.674	3,53
Anić Velimir	3.730	2,82
Geo Biro d.o.o.	3.360	2,54
CERP 0/1-rh 1/1	2.289	1,73
Mandić Saša	1.658	1,25
Primorac Damir	1.276	0,96
Tvornica stočne hrane	829	0,63
Ukupno	<u>132.410</u>	<u>100,00</u>

Revizor društva: CONSULTUM KOMPARIĆ d.o.o. za reviziju i računovodstvo, financijsku analizu i kontrolu, Argonautska 28, 52100 Pula

Organi društva

Glavna skupština

Nadzorni odbor

Uprava

EKOLOGIJA I ODRŽIVI RAZVOJ

Društvo BRIONKA d.d. u svom poslovanju i djelovanju promovira i djeluje na načelima održivog razvoja koji podrazumijevaju ekonomsku uspješnost, ekološku prihvatljivost i društvenu odgovornost. Posebna pažnja se posvećuje ekološkoj edukaciji radnika, zaštiti okoliša te odgovornog odnosa prema društvenoj zajednici u kojoj djelujemo. U društvima Grupe uspješno se privodi kraju implementacija HACCAP-a. Isto tako Brionka d.d. djeluje u skladu i sa propisima o zbrinjavanju ambalažnog i drugog otpada.

ISTRAŽIVANJE, RAZVOJ I OSIGURANJE KVALITETE

Opredjeljenje Društva Brionka d.d. je i kontinuirano istraživanje i razvoj, te usavršavanje poslovnih procesa proizvodnje i trgovanja, kako s aspekta zakonske regulative, tako i kroz razvijanje i usvajanje novih tehnika proizvodnje, praćenje trendova u potrošnji te istraživanjem potreba potrošača. Primjena i trajno unapređenje sustava osiguranja kvalitete usluge i proizvoda strateško je opredjeljenje društva.

POSLOVNE AKTIVNOSTI , TRŽIŠNA POZICIJA DRUŠTVA, LJUDSKI POTENCIJALI

Konstantan rad na povećanju efikasnosti i restrukturiranja poslovanja stalan je zadatak društva.

Planirajući poslovne aktivnosti kao i njihovu realizaciju uz kontrolu očekujemo ostvarenje veće efikasnosti.

Tržišna pozicija društva u Istri je veoma značajna gdje pokrivamo preko 50% potreba. Društvo (pogotovo sa Puljankom) posjeduje nekretnine koje će svojom pozicijom dugoročno utjecati na budući razvoj društva a i grada.

Planirane investicije:

- izgradnja i preseljenje proizvodnje i uprave na zonu Valmarin.

Na dan 31.12.2013.god. broj zaposlenih u društvu Brionka d.d. iznosio je 12 djelatnika sa prosječnim primanjima od 4.514,00 kuna.

U Puljanci-Brionci d.o.o. broj zaposlenih je na isti dan bio 202 sa prosječnim primanjima 3.684,00 kuna.

U Enty-Trade d.o.o. je broj zaposlenih bio 34 sa prosječnim primanjima od 3.838,82 kuna.

POSLOVNI RIZICI

U svom poslovanju društvo Brionka d.d. podložno je djelovanju različitih rizika:

- tržišni rizici
- tehnološki rizici
- upravljački i kadrovski rizici
- rizik promjene većinskog vlasnika
- tečajni rizik

Društvo je izloženo najviše tržišnom riziku. Tržište je u posljednjih nekoliko godina u stabilizaciji no veliki je utjecaj konkurencije.

Veliki značaj na tržištu ima okrupnjavanje poduzeća. Očiti je primjer okrupnjavanja trgovina a sad slijedi okrupnjavanje pekarstva. Potrebno je stalno pratiti kretanja na tržištu kako bi se što više smanjio ovaj rizik.

Tehnološki rizik je slijedeći po važnosti. Zastarjelost tehnološkog postupka i opreme sigurno izbacuje igrače iz tržne utakmice. Upravo već navedeno preseljenje i izgradnja novog pogona treba smanjiti na minimum ovaj rizik.

Sve veći problem a tako i rizik postaje vrijednost neprodane i vraćene robe. Oko problema povrata počelo se boriti cijelo društvo no najveći opseg posla pada na nas same.

POKAZATELJI POSLOVANJA ZA DRUŠTVO BRIONKA d.d.

Brionka d.d. prema klasifikaciji poduzetnika koja je utvrđena Zakonom o računovodstvu spada u grupu malih poduzetnika prema uvjetima ukupne aktive i iznos prihoda.

Osnovni financijski podaci u kunama:

	2012. godina	2013.godina
Ukupan prihod	6.677.131	5.602.864
Ukupan rashod	6.473.026	21.403.540
Dugoročne obveze i rezerviranja	6.278	87.878
Kratkoročne obveze	13.329.453	5.038.860
Bruto dobit/Gubitak	204.105	-15.800.676
Neto dobit/Gubitak	147.893	-15.800.676
Aktiva	76.107.687	52.060.319
Pasiva	76.107.687	52.060.319
Kapital i rezerve	62.658.031	46.863.756
ROA (rentabilnost imovine %)		
(net dobit/aktiva)	0,01	0,00
ROE (rentabilnost vlastitog kapitala %)		
(neto dobit /kapital i rezerve)	0,01	0,00
Bruto profitna marža %		
(bruto dobit /ukupan prihod)	0,03	0,00

Financijska izvješća Društva za 2013. g. i izvješće neovisnog revizora u prilogu su ovog izvješća.

Prilog 1.

Razdoblje izvještavanja:

01.01.2013.

do

31.12.2013.

Godišnji financijski izvještaj poduzetnika GFI-POD

Matični broj (MB): 03244024

Matični broj subjekta (MBS): 040051487

Osobni identifikacijski broj (OIB): 45422293596

Tvrtka izdavatelj: BRIONKA d.d.

Poštanski broj i mjesto: 52100

PULA

Ulica i kućni broj: TRŠĆANSKA 35

Adresa e-pošte: info@brionka.hr

Internet adresa: www.brionka.hr

Šifra i naziv općine/grada: 359 PULA

Šifra i naziv županije: 18 ISTARSKA

Broj zaposlenih: 12

(krajem godine)

Konsolidirani izvještaj: NE

Šifra NKD-a: 1061

Tvrtke subjekata konsolidacije (prema MSFI):

Sjedište:

MB:

Knjigovodstveni servis:

Osoba za kontakt: MATELJAK TEA

(unosi se samo prezime i ime osobe za kontakt)

Telefon: 052/350915

Telefaks: 052/541684

Adresa e-pošte: tea.mateljak@brionka.hr

Prezime i ime: SOLDATIĆ KORADO

(osoba ovlaštene za zastupanje)

Dokumentacija za objavu:

1. Revidirani godišnji financijski izvještaji s revizorskim izvješćem s revizorskim izvješćem
2. Izvještaj posloводства
3. Izjava osoba odgovornih za sastavljanje godišnjeg izvještaja,
4. Odluka nadležnog tijela (prijedlog) o utvrđivanju godišnjih financijskih izvještaja
5. Odluka o prijedlogu raspodjele dobiti ili pokriću gubitka

u PDF formatu

M.P.

(potpis osobe ovlaštene za zastupanje)

BRIONKA
Proizvodnja i prerada brašna
i proizvoda od brašna - dioničko društvo
PULA, Tršćanska 35

BILANCA
stanje na dan 31.12.2013.

Obveznik: BRIONKA d.d.			
Naziv pozicije	AOP oznaka	Prethodna godina (neto)	Tekuća godina (neto)
1	2	3	4
A) POTRAŽIVANJA ZA UPISANI A NEUPLAĆENI KAPITAL	001		
B) DUGOTRAJNA IMOVINA (003+010+020+029+033)	002	54.529.797	32.117.586
I. NEMATERIJALNA IMOVINA (004 do 009)	003	77.740	5.980
1. Izdaci za razvoj	004	77.740	5.980
2. Koncesije, patenti, licencije, robne i uslužne marke, softver i ostala prava	005		
3. Goodwill	006		
4. Predujmovi za nabavu nematerijalne imovine	007		
5. Nematerijalna imovina u pripremi	008		
6. Ostala nematerijalna imovina	009		
II. MATERIJALNA IMOVINA (011 do 019)	010	32.219.205	29.267.894
1. Zemljište	011	7.399.269	7.399.269
2. Građevinski objekti	012	8.822.171	7.425.497
3. Pstrojenja i oprema	013	15.425.765	13.871.128
4. Alati, pogonski inventar i transportna imovina	014		
5. Biološka imovina	015		
6. Predujmovi za materijalnu imovinu	016		
7. Materijalna imovina u pripremi	017	572.000	572.000
8. Ostala materijalna imovina	018		
9. Ulaganje u nekretnine	019		
III. DUGOTRAJNA FINACIJSKA IMOVINA (021 do 028)	020	22.232.852	2.843.712
1. Udjeli (dionice) kod povezanih poduzetnika	021	2.320.000	2.320.000
2. Dani zajmovi povezanim poduzetnicima	022		
3. Sudjelujući interesi (udjeli)	023	19.912.852	523.712
4. Zajmovi dani poduzetnicima u kojima postoje sudjelujući interesi	024		
5. Ulaganja u vrijednosne papire	025		
6. Dani zajmovi, depoziti i slično	026		
7. Ostala dugotrajna financijska imovina	027		
8. Ulaganja koja se obračunavaju metodom udjela	028		
IV. POTRAŽIVANJA (030 do 032)	029	0	0
1. Potraživanja od povezanih poduzetnika	030		
2. Potraživanja po osnovi prodaje na kredit	031		
3. Ostala potraživanja	032		
V. ODGOBENA POREZNA IMOVINA	033		
C) KRATKOTRAJNA IMOVINA (035+043+050+058)	034	21.577.890	19.932.454
I. ZALIHE (036 do 042)	035	9.818.799	9.818.445
1. Sirovine i materijal	036	5.499	5.145
2. Proizvodnja u tijeku	037		
3. Gotovi proizvodi	038		
4. Trgovačka roba	039		
5. Predujmovi za zalihe	040		
6. Dugotrajna imovina namijenjena prodaji	041	9.813.300	9.813.300
7. Biološka imovina	042		
II. POTRAŽIVANJA (044 do 049)	043	3.676.536	3.502.545
1. Potraživanja od povezanih poduzetnika	044	30.000	1.000.559
2. Potraživanja od kupaca	045	136.834	134.383
3. Potraživanja od sudjelujućih poduzetnika	046	1.331.467	1.211.777
4. Potraživanja od zaposlenika i članova poduzetnika	047	15.137	840
5. Potraživanja od države i drugih institucija	048	227.137	29.153
6. Ostala potraživanja	049	1.935.961	1.125.833
III. KRATKOTRAJNA FINACIJSKA IMOVINA (051 do 057)	050	8.051.946	6.585.545
1. Udjeli (dionice) kod povezanih poduzetnika	051		
2. Dani zajmovi povezanim poduzetnicima	052		
3. Sudjelujući interesi (udjeli)	053		
4. Zajmovi dani poduzetnicima u kojima postoje sudjelujući interesi	054	3.301.946	1.835.545
5. Ulaganja u vrijednosne papire	055		
6. Dani zajmovi, depoziti i slično	056	4.750.000	4.750.000
7. Ostala financijska imovina	057		
IV. NOVAC U BANCI I BLAGAJNI	058	30.609	25.919
D) PLAĆENI TROŠKOVI BUĐUĆEG RAZDOBLJA I OBRAČUNATI PRIHODI	059		10.279
E) UKUPNO AKTIVA (001+002+034+059)	060	76.107.687	52.060.319
F) IZVANBILANČNI ZAPISI	061		

PASIVA			
A) KAPITAL I REZERVE (063+064+065+071+072+075+078)	062	62.658.031	46.863.756
I. TEMELJNI (UPISANI) KAPITAL	063	50.315.800	50.315.800
II. KAPITALNE REZERVE	064		
III. REZERVE IZ DOBITI (066+067-068+069+070)	065	10.173.049	10.320.942
1. Zakonske rezerve	066	2.927.675	2.927.674
2. Rezerve za vlastite dionice	067	6.040.183	6.188.076
3. Vlastite dionice i udjeli (odbitna stavka)	068	2.856.819	2.856.819
4. Statutarne rezerve	069		
5. Ostale rezerve	070	4.062.010	4.062.011
IV. REVALORIZACIJSKE REZERVE	071	25.112	31.513
V. ZADRŽANA DOBIT ILI PRENESENI GUBITAK (073-074)	072	1.996.177	1.996.177
1. Zadržana dobit	073	1.996.177	1.996.177
2. Preneseni gubitak	074		
VI. DOBIT ILI GUBITAK POSLOVNE GODINE (076-077)	075	147.893	-15.800.676
1. Dobit poslovne godine	076	147.893	
2. Gubitak poslovne godine	077		15.800.676
VII. MANJINSKI INTERES	078		
B) REZERVIRANJA (080 do 082)	079	6.278	87.878
1. Rezerviranja za mirovine, otpremnine i slične obveze	080		80.000
2. Rezerviranja za porezne obveze	081	6.278	7.878
3. Druga rezerviranja	082		
C) DUGOROČNE OBVEZE (084 do 092)	083	0	0
1. Obveze prema povezanim poduzetnicima	084		
2. Obveze za zajmove, depozite i slično	085		
3. Obveze prema bankama i drugim financijskim institucijama	086		
4. Obveze za predujmove	087		
5. Obveze prema dobavljačima	088		
6. Obveze po vrijednosnim papirima	089		
7. Obveze prema poduzetnicima u kojima postoje sudjelujući interesi	090		
8. Ostale dugoročne obveze	091		
9. Odgođena porezna obveza	092		
D) KRATKOROČNE OBVEZE (094 do 105)	093	13.329.453	5.038.860
1. Obveze prema povezanim poduzetnicima	094	6.319.415	2.542.140
2. Obveze za zajmove, depozite i slično	095		
3. Obveze prema bankama i drugim financijskim institucijama	096		
4. Obveze za predujmove	097		300.000
5. Obveze prema dobavljačima	098	409.642	609.244
6. Obveze po vrijednosnim papirima	099		
7. Obveze prema poduzetnicima u kojima postoje sudjelujući interesi	100	6.130.055	804.796
8. Obveze prema zaposlenicima	101	94.063	94.394
9. Obveze za poreze, doprinose i slična davanja	102	314.492	512.242
10. Obveze s osnove udjela u rezultatu	103		
11. Obveze po osnovi dugotrajne imovine namijenjene prodaji	104		
12. Ostale kratkoročne obveze	105	61.786	176.044
E) ODGOĐENO PLAĆANJE TROŠKOVA I PRIHOD BUDUĆEGA RAZDOBLJA	106	113.925	69.825
F) UKUPNO – PASIVA (062+079+083+093+106)	107	76.107.687	52.060.319
G) IZVANBILANČNI ZAPISI	108		
DODATAK BILANCI (popunjava poduzetnik koji sastavlja konsolidirani godišnji financijski izvještaj)			
A) KAPITAL I REZERVE			
1. Pripisano imateljima kapitala matice	109		
2. Pripisano manjinskom interesu	110		

Napomena 1.: Dodatak bilanci popunjavaju poduzetnici koji sastavljaju konsolidirane godišnje financijske izvještaje.

RAČUN DOBITI I GUBITKA
u razdoblju 01.01.2013. do 31.12.2013.

Obveznik: BRIONKA d.d.			
Naziv pozicije	AOP oznaka	Prethodna godina	Tekuća godina
1	2	3	4
I. POSLOVNI PRIHODI (112+113)	111	6.005.326	5.004.758
1. Prihodi od prodaje	112	2.616.405	2.735.059
2. Ostali poslovni prihodi	113	3.388.921	2.269.699
II. POSLOVNI RASHODI (115+116+120+124+125+126+129+130)	114	6.133.757	10.610.868
1. Promjene vrijednosti zaliha proizvodnje u tijeku i gotovih proizvoda	115		
2. Materijalni troškovi (117 do 119)	116	2.209.443	2.511.954
a) Troškovi sirovina i materijala	117	316.913	328.596
b) Troškovi prodane robe	118		120.528
c) Ostali vanjski troškovi	119	1.892.530	2.062.830
3. Troškovi osoblja (121 do 123)	120	1.324.302	934.406
a) Neto plaće i nadnice	121	831.467	599.902
b) Troškovi poreza i doprinosa iz plaća	122	312.563	213.680
c) Doprinosi na plaće	123	180.272	120.824
4. Amortizacija	124	1.938.610	1.765.431
5. Ostali troškovi	125	658.824	548.273
6. Vrijednosno usklađivanje (127+128)	126	0	0
a) dugotrajne imovine (osim financijske imovine)	127		
b) kratkotrajne imovine (osim financijske imovine)	128		
7. Rezerviranja	129		80.000
8. Ostali poslovni rashodi	130	2.578	4.770.804
III. FINANIJSKI PRIHODI (132 do 136)	131	671.805	598.106
1. Kamate, tečajne razlike, dividende i slični prihodi iz odnosa s	132		
2. Kamate, tečajne razlike, dividende, slični prihodi iz odnosa s	133	671.805	598.106
3. Dio prihoda od pridruženih poduzetnika i sudjelujućih interesa	134		
4. Nerealizirani dobiti (prihodi) od financijske imovine	135		
5. Ostali financijski prihodi	136		
IV. FINANIJSKI RASHODI (138 do 141)	137	339.269	10.792.672
1. Kamate, tečajne razlike i drugi rashodi s povezanim poduzetnicima	138	138.129	44.182
2. Kamate, tečajne razlike i drugi rashodi iz odnosa s nepovezanim	139	201.140	290.121
3. Nerealizirani gubici (rashodi) od financijske imovine	140		10.458.369
4. Ostali financijski rashodi	141		
V. UDIO U DOBITI OD PRIDRUŽENIH PODUZETNIKA	142		
VI. UDIO U GUBITKU OD PRIDRUŽENIH PODUZETNIKA	143		
VII. IZVANREDNI - OSTALI PRIHODI	144		
VIII. IZVANREDNI - OSTALI RASHODI	145		
IX. UKUPNI PRIHODI (111+131+142 + 144)	146	6.677.131	5.602.864
X. UKUPNI RASHODI (114+137+143 + 145)	147	6.473.026	21.403.540
XI. DOBIT ILI GUBITAK PRIJE OPOREZIVANJA (146-147)	148	204.105	-15.800.676
1. Dobit prije oporezivanja (146-147)	149	204.105	0
2. Gubitak prije oporezivanja (147-146)	150	0	15.800.676
XII. POREZ NA DOBIT	151	56.212	
XIII. DOBIT ILI GUBITAK RAZDOBLJA (148-151)	152	147.893	-15.800.676
1. Dobit razdoblja (149-151)	153	147.893	0
2. Gubitak razdoblja (151-148)	154	0	15.800.676

DODATAK RDG-u (popunjavanje poduzetnik koji sastavlja konsolidirani godišnji financijski izvještaj)			
XIV. DOBIT ILI GUBITAK RAZDOBLJA			
1. Pripisana imateljima kapitala matice	155		
2. Pripisana manjinskom interesu	156		
IZVJEŠTAJ O OSTALOJ SVEOBUHVAATNOJ DOBITI (popunjavanje poduzetnik obveznik primjene MSFI-a)			
I. DOBIT ILI GUBITAK RAZDOBLJA (= 152)	157	147.893	-15.800.676
II. OSTALA SVEOBUHVAATNA DOBIT/GUBITAK PRIJE POREZA (159 do 165)	158	23.000	8.001
1. Tečajne razlike iz preračuna inozemnog poslovanja	159		
2. Promjene revalorizacijskih rezervi dugotrajne materijalne i	160		
3. Dobit ili gubitak s osnove ponovnog vrednovanja financijske	161	23.000	8.001
4. Dobit ili gubitak s osnove učinkovite zaštite novčanog toka	162		
5. Dobit ili gubitak s osnove učinkovite zaštite neto ulaganja u inozemstvu	163		
6. Udio u ostaloj sveobuhvatnoj dobiti/gubitku pridruženih poduzetnika	164		
7. Aktuarski dobici/gubici po planovima definiranih primanja	165		
III. POREZ NA OSTALU SVEOBUHVAATNU DOBIT RAZDOBLJA	166	4.600	1.600
IV. NETO OSTALA SVEOBUHVAATNA DOBIT ILI GUBITAK	167	18.400	6.401
V. SVEOBUHVAATNA DOBIT ILI GUBITAK RAZDOBLJA (157+167)	168	166.293	-15.794.275
DODATAK Izvještaju o ostaloj sveobuhvatnoj dobiti (popunjavanje poduzetnik koji sastavlja konsolidirani godišnji financijski			
VI. SVEOBUHVAATNA DOBIT ILI GUBITAK RAZDOBLJA			
1. Pripisana imateljima kapitala matice	169		
2. Pripisana manjinskom interesu	170		

IZVJEŠTAJ O NOVČANOM TIJEKU - indirektna metoda
u razdoblju 01.01.2013. do 31.12.2013.

Obveznik: BRIONKA d.d.			
Naziv pozicije	AOP oznaka	Prethodna godina	Tekuća godina
1	2	3	4
NOVČANI TIJEK OD POSLOVNIH AKTIVNOSTI			
1. Dobit prije poreza	001	204.105	-15.794.275
2. Amortizacija	002	1.938.610	1.765.431
3. Povećanje kratkoročnih obveza	003		
4. Smanjenje kratkotrajnih potraživanja	004	3.471.035	173.991
5. Smanjenje zaliha	005	1.215	354
6. Ostalo povećanje novčanog tijeka	006		20.728.380
I. Ukupno povećanje novčanog tijeka od poslovnih aktivnosti (001 do 006)	007	5.614.965	6.873.881
1. Smanjenje kratkoročnih obveza	008	2.462.912	8.290.593
2. Povećanje kratkotrajnih potraživanja	009		
3. Povećanje zaliha	010		
4. Ostalo smanjenje novčanog tijeka	011	4.084.589	652.485
II. Ukupno smanjenje novčanog tijeka od poslovnih aktivnosti (008 do 011)	012	6.547.501	8.943.078
A1) NETO POVEĆANJE NOVČANOG TIJEKA OD POSLOVNIH	013	0	0
A2) NETO SMANJENJE NOVČANOG TIJEKA OD POSLOVNIH	014	932.536	2.069.197
NOVČANI TIJEK OD INVESTICIJSKIH AKTIVNOSTI			
1. Novčani primici od prodaje dugotrajne materijalne i nematerijalne imovine	015	315.000	
2. Novčani primici od prodaje vlasničkih i dužničkih instrumenata	016		
3. Novčani primici od kamata	017	669.277	598.106
4. Novčani primici od dividendi	018		
5. Ostali novčani primici od investicijskih aktivnosti	019		1.466.401
III. Ukupno novčani primici od investicijskih aktivnosti (015 do 019)	020	984.277	2.064.507
1. Novčani izdaci za kupnju dugotrajne materijalne i nematerijalne imovine	021	6.536	
2. Novčani izdaci za stjecanje vlasničkih i dužničkih financijskih instrumenata	022		
3. Ostali novčani izdaci od investicijskih aktivnosti	023		
IV. Ukupno novčani izdaci od investicijskih aktivnosti (021 do 023)	024	6.536	0
B1) NETO POVEĆANJE NOVČANOG TIJEKA OD INVESTICIJSKIH	025	977.741	2.064.507
B2) NETO SMANJENJE NOVČANOG TIJEKA OD INVESTICIJSKIH	026	0	0
NOVČANI TIJEK OD FINANCIJSKIH AKTIVNOSTI			
1. Novčani primici od izdavanja vlasničkih i dužničkih financijskih instrumenata	027		
2. Novčani primici od glavnice kredita, zadužnica, pozajmica i drugih posudbi	028		
3. Ostali primici od financijskih aktivnosti	029		
V. Ukupno novčani primici od financijskih aktivnosti (027 do 029)	030	0	0
1. Novčani izdaci za otplatu glavnice kredita i obveznica	031		
2. Novčani izdaci za isplatu dividendi	032		
3. Novčani izdaci za financijski najam	033	40.098	
4. Novčani izdaci za otkup vlastitih dionica	034		
5. Ostali novčani izdaci od financijskih aktivnosti	035		
VI. Ukupno novčani izdaci od financijskih aktivnosti (031 do 035)	036	40.098	0
C1) NETO POVEĆANJE NOVČANOG TIJEKA OD FINANCIJSKIH	037	0	0
C2) NETO SMANJENJE NOVČANOG TIJEKA OD FINANCIJSKIH	038	40.098	0
Ukupno povećanje novčanog tijeka (013 – 014 + 025 – 026 + 037 – 038)	039	5.107	0
Ukupno smanjenje novčanog tijeka (014 – 013 + 026 – 025 + 038 – 037)	040	0	4.690
Novac i novčani ekvivalenti na početku razdoblja	041	25.502	30.609
Povećanje novca i novčanih ekvivalenata	042	5.107	
Smanjenje novca i novčanih ekvivalenata	043		4.690
Novac i novčani ekvivalenti na kraju razdoblja	044	30.609	25.919

IZVJEŠTAJ O PROMJENAMA KAPITALA

BRIONKA d.d.

za razdoblje od 01.01.2013 do 31.12.2013

Naziv pozicije	AOP oznaka	Prethodna godina	Tekuća godina
1	2	3	4
1. Upisani kapital	001	50.315.800	50.315.800
2. Kapitalne rezerve	002		
3. Rezerve iz dobiti	003	10.173.049	10.320.942
4. Zadržana dobit ili preneseni gubitak	004	1.996.177	1.996.177
5. Dobit ili gubitak tekuće godine	005	147.893	-15.800.676
6. Revalorizacija dugotrajne materijalne imovine	006		
7. Revalorizacija nematerijalne imovine	007		
8. Revalorizacija financijske imovine raspoložive za prodaju	008	25.112	31.513
9. Ostala revalorizacija	009		
10. Ukupno kapital i rezerve (AOP 001 do 009)	010	62.658.031	46.863.756
11. Tečajne razlike s naslova neto ulaganja u inozemno poslovanje	011		
12. Tekući i odgođeni porezi (dio)	012		
13. Zaštita novčanog tijeka	013		
14. Promjene računovodstvenih politika	014		
15. Ispravak značajnih pogrešaka prethodnog razdoblja	015		
16. Ostale promjene kapitala	016	166.293	
17. Ukupno povećanje ili smanjenje kapitala (AOP 011 do 016)	017	166.293	0
17 a. Pripisano imateljima kapitala matice	018		
17 b. Pripisano manjinskom interesu	019		

Stavke koje umanjuju kapital upisuju se s negativnim predznakom

Podaci pod AOP oznakama 001 do 009 upisuju se kao stanje na datum bilance

BRIONKA d.d. Pula

Bilješke uz financijske izvještaje - Nastavak -

BILJEŠKE UZ FINACIJSKE IZVJEŠTAJE

1. Djelatnost

Brionka d.d. Pula obavlja djelatnost proizvodnje mlinarskih proizvoda, škroba i škrobnih proizvoda, hrane za životinje, te ostalih prehrambenih proizvoda, prerade mlijeka i proizvodnje mliječnih proizvoda, posredovanje u trgovini hranom, pićima, duhanom, tekstilnim sirovinama i slično, trgovina na veliko hranom, pićima, duhanskim proizvodima, poljoprivrednim sirovinama, živom stokom, trgovina na malo u nespecializiranim prodavaonicama, restorani, barovi, kantine i opskrbljivanje pripremljenom hranom, prijevoz robe cestom, uzgoj usjeva, vrtnog i ukrasnog bilja, usluge u poljoprivredi, osim veterinarskih, poslovanje nekretninama, savjetovanje u vezi s poslovanjem i upravljanjem, upravljanje holding društvima.

Sjedište Društva je u Puli, Trščanska 35.

Društvo zastupa samostalno i pojedinačno Korado Soldatić, direktor.

Nadzorni odbor imenovan je na Skupštini Društva 27. prosinca 2012. godine u sastavu:

- Veljo Šumberac- predsjednik
- Karlo Soldatić– zamjenik predsjednika
- Dalibor Brnos- član
- Moris Batel Stojkovski - član
- Željko Jelenić- član

Upis promjene Nadzornog odbora u Registar trgovačkog suda izvršen je 15. siječnja 2013. godine.

Na kraju razdoblja u Društvu je zaposleno 12 zaposlenika.

2. Temelj za sastavljanje financijskih izvješća

Financijski izvještaji Društva sastavljeni su sukladno Međunarodnim standardima financijskog izvještavanja primjenom metode povijesnog troška, osim tamo gdje je drukčije navedeno.

Financijski izvještaji Društva prezentirani su u hrvatskoj valuti.

BRIONKA d.d. Pula

Bilješke uz financijske izvještaje - Nastavak -

3. Sažetak temeljnih računovodstvenih politika

U nastavku slijedi prikaz značajnih računovodstvenih politika usvojenih za pripremu ovih financijskih izvještaja. Ove računovodstvene politike dosljedno su primjenjivane za razdoblja uključena u financijske izvještaje, osim tamo gdje je drukčije navedeno.

3.1. Poslovni prihodi

Prihodi od prodaje i ostali prihodi iskazani su po fakturnoj vrijednosti, umanjeni za dane popuste u razdobljima u kojima su ostvareni, odnosno u kojima su nastali.

3.2. Poslovni rashodi

Poslovni rashodi su zabilježeni u razdoblju u kojem su ostvareni, odnosno u kojem su nastali.

3.3. Kamate

Kamate nastale temeljem potraživanja iz poslovnih odnosa, plasmana odnosno preuzetih obveza obračunate do dana Bilance, iskazuju se u Računu dobiti i gubitka u okviru financijskih prihoda odnosno financijskih rashoda.

3.4. Transakcije u inozemnim valutama

Sve transakcije u inozemnim valutama preračunate su u kune po tečajnoj listi na dan transakcije. Aktiva i pasiva u inozemnim valutama su preračunate u kune po srednjem tečaju Hrvatske narodne banke važećem na dan bilance.

31. prosinca 2012. godine

1 EUR = 7,545624 kuna

31. prosinca 2013. godine

1 EUR = 7,637643 kuna

BRIONKA d.d. Pula

Bilješke uz financijske izvještaje - Nastavak -

3.5. Porez na dobit

Porez na dobit obračunava se sukladno zakonskim propisima. U skladu s propisima Republike Hrvatske porezna obveza podliježe kontroli odgovarajućih poreznih tijela u bilo kojem trenutku u naredne tri godine nakon završetka porezne godine u kojoj su porezne prijave podnesene. Ograničenje od tri godine počinje s godinom koja slijedi nakon godine u kojoj je predana porezna prijava. Brojanje tri godine počinje bilo kojim činom poreznih tijela kojemu je namjera naplata poreza, kamata ili kazne do isteka apsolutne zastare od 6 godina.

Zastara prava na naplatu poreza, kamata i troškova ovrhe počinje teći nakon isteka godine u kojoj je porezni obveznik sam utvrdio poreznu obvezu ili nakon isteka godine u kojoj je porezno tijelo utvrdilo poreznu obvezu, kamate i troškove ovrhe

3.6. Materijalna imovina

Materijalna imovina prilikom nabave u poslovnim knjigama se iskazuje po trošku nabave, kojeg sačinjava kupovna cijena i svi izravno povezani troškovi za dovođenje sredstava u radno stanje za namjensku uporabu. U uvjetima inflacije obavlja se revalorizacija troška nabave. Troškovi posudbe (kamate) za vrijeme nabave - izgradnje pa sve dok sredstvo nije spremno za korištenje kapitaliziraju se u vrijednost sredstava.

Ako su tečajne razlike nastale od nedavne nabave sredstava fakturirane u stranoj valuti, a kao posljedica velike devalvacije mogu biti uključene u nabavnu vrijednost imovine.

Za predmete i usluge izrađene u vlastitoj režiji, koji su uključeni u korištenje kao stalna materijalna imovina, troškovi nabave utvrđuju se u visini cijene proizvodnje, uz uvjet da oni ne prelaze tržišne vrijednosti.

Predmeti dugotrajne materijalne imovine povlače se iz uporabe i rashoduju kad se više od njihove uporabe ne očekuje buduća korist. Neamortizirana neto knjigovodstvena vrijednost tereti rashode, a predmeti se isključuju iz poslovnih knjiga i financijskih izvješća.

Dobici i gubici od otuđene imovine predstavljaju prihode i rashode i ulaze u račun dobiti i gubitka.

BRIONKA d.d. Pula

Bilješke uz financijske izvještaje - Nastavak -

Predmeti dugotrajne imovine čiji je korisni vijek trajanja duži od jedne godine, a pojedinačna nabavna vrijednost u trenutku nabave manja od 3.500 kuna, smatraju se sitnim inventarom i otpisuju jednokratno.

3.7. Amortizacija

Osnovicu za amortizaciju čini trošak nabave stalne materijalne imovine, odnosno bruto knjigovodstvena vrijednost. U slučajevima kad se dugotrajna materijalna imovina procjenjuje, umjesto troška nabave osnovicu za obračun amortizacije čini njena procijenjena vrijednost.

Za dugotrajnu materijalnu imovinu primijenjene stope amortizacije su:

	<u>2013.</u> %	<u>2012.</u> %
Građevinski objekti	1	1
Oprema za proizvodnju	5	5
Informatička oprema	25	25
Ostala oprema	10 - 25	10 - 25

3.8. Dugotrajna financijska imovina

Dugotrajna financijska ulaganja u obliku udjela ili dionica sa sudjelujućim interesom u poslovnim knjigama iskazuju se metodom troška.

Financijska imovina evidentira se inicijalno po trošku, koji predstavlja fer vrijednost dane ili primljene protučinidbe uključujući zavisne troškove transakcije. Nakon početnog priznavanja ulaganja su klasificirana kao financijska imovina raspoloživa za prodaju.

Dobici ili gubici na ulaganjima raspoloživim za prodaju evidentiraju se u okviru kapitala i rezervi, sve dok se ulaganje ne proda, naplati ili mu se trajno smanji vrijednost, kada se kumulativna dobit ili gubitak prije iskazan u okviru kapitala i rezervi prenosi u korist ili na teret prihoda.

BRIONKA d.d. Pula

Bilješke uz financijske izvještaje

- Nastavak -

Ulaganja u udjele i sudjelujuće interese koji ne kotiraju na burzi evidentiraju se na temelju troška stjecanja, ako nije moguće pouzdano procijeniti njihovu fer vrijednost.

Ostala financijska imovina koja se drži do dospijeca te financijske obveze, kao što su dani zajmovi evidentiraju se temeljem ugovora.

Društvo sukladno računovodstvenoj politici i Međunarodnim standardima financijskog izvještavanja ulaganja u dionice koje kotiraju na tržištu usklađuje na tržišnu (fer) vrijednost na kraju izvještajnog razdoblja.

Efekte vrednovanja financijske imovine raspoložive za prodaju Društvo iskazuje u revalorizacijskim rezervama, uz istovremeno stvaranje rezervi za porezne obveze.

3.9. Zalihe

Zalihe se iskazuju po trošku nabave koju čine: kupovna cijena (faktura dobavljača), carine, uvozne pristojbe, troškovi prijevoza i svi drugi troškovi koji se mogu izravno pripisati nabavci, umanjeni za popuste.

Vrijednost zaliha se usklađuje (otpisuje) ako se one djelomično ili potpuno oštete, zastare, u slučaju pada njihove neto prodajne cijene ili zbog drugih razloga.

3.10. Potraživanja od povezanih društava

Potraživanja od povezanih društava obuhvaćaju sva potraživanja za prodanu robu i dane pozajmice povezanim društvima.

Iskazivanje potraživanja od povezanih društava u poslovnim knjigama i izvješćima obavlja se prema vrijednosti poslovne promjene koja je dokazana urednom ispravom i ugovorom.

3.11. Potraživanja po osnovi prodaje

Potraživanja po osnovi prodaje obuhvaćaju sva potraživanja za izvršene usluge i isporučene proizvode.

BRIONKA d.d. Pula

Bilješke uz financijske izvještaje - Nastavak -

Usklađivanje vrijednosti potraživanja obavlja se temeljem saznanja da potraživanje nije u roku naplaćeno, odnosno da su nastale okolnosti djelomičnog umanjenja potraživanja, koje se evidentira u Računu dobiti i gubitka u okviru ostalih rashoda. Kad se ta potraživanja naplate evidentiraju se ostali prihodi.

3.12. Novčana sredstva

Novčana sredstva su iskazana kao novac u banci i gotovina u blagajni.

3.13. Kapital i rezerve

Struktura vlastitog kapitala u poslovnim knjigama iskazuje se kao:

- temeljni (upisani) kapital,
- rezerve iz dobiti,
- revalorizacijske rezerve,
- zadržana dobit ili preneseni gubitak,
- dobit ili gubitak poslovne godine.

3.14. Vlastite dionice

Stečene vlastite dionice iskazuju se kao umanjenje kapitala. U bilanci se iskazuju metodom troška ulaganja.

3.15. Dugoročna rezerviranja

Dugoročna rezerviranja iskazuju se zbog troškova otpremnina.

3.16. Kratkoročne obveze

Iskazivanje kratkoročnih obveza u poslovnim knjigama i izvješćima obavlja se prema vrijednosti poslovne promjene koja je dokazana urednom ispravom i ugovorom.

BRIONKA d.d. Pula

Bilješke uz financijske izvještaje - Nastavak -

4. Upravljanje financijskim rizicima

4.1. Čimbenici financijskih rizika

Poslovne aktivnosti Društva izložene su različitim vrstama financijskih rizika uključujući učinke promjene tržišnih cijena, promjene tečajeva inozemnih valuta i kamatnih stopa.

(a) Kreditni rizik

Imovina Društva koja nosi kreditni rizik sastoji se uglavnom od novčanih sredstava, potraživanja od kupaca i ostalih potraživanja. Društvo smanjuje ovaj kreditni rizik provođenjem strogih mjera i kontrola naplate, kao i pribavljanjem instrumenata osiguranja dužnika.

(b) Rizik likvidnosti

Upravljanje rizikom likvidnosti podrazumijeva održavanje dostatne količine novca, osiguravanje raspoloživosti financijskih sredstava adekvatnim iznosom ugovorenih kreditnih linija i sposobnost podmirenja svih obveza. Služba financija redovito prati razinu dostupnih izvora novčanih sredstava.

BRIONKA d.d. Pula

Bilješke uz financijske izvještaje
- Nastavak -

5. Prihodi od prodaje

<u>Iznosi u kunama</u>	<u>31.12.2013.</u>	<u>31.12.2012.</u>
Prihod od prodaje robe i usluga	521.704	355.603
Prihodi od zakupnina	2.050.653	2.118.956
Prihodi od usluga	162.702	141.846
Ukupno	<u>2.735.059</u>	<u>2.616.405</u>

6. Ostali poslovni prihodi

<u>Iznosi u kunama</u>	<u>31.12.2013.</u>	<u>31.12.2012.</u>
Prihodi od prodaje dugotrajne imovine	1.813.021	315.000
Prihodi od ukidanja rezerviranja	0	3.000.000
Otpis obveza	443.130	0
Ostali prihodi	13.548	73.921
Ukupno	<u>2.269.699</u>	<u>3.388.921</u>

BRIONKA d.d. Pula

**Bilješke uz financijske izvještaje
- Nastavak -**

7. Ostali vanjski troškovi

<u>Iznosi u kunama</u>	<u>31.12.2013.</u>	<u>31.12.2012.</u>
Intelektualne usluge	571.628	523.177
Usluge tekućeg održavanja	417.831	397.875
Usluga čuvanja imovine	286.606	192.586
Trošak reklame	600.000	604.400
Najamnine	95.233	91.800
Ostale usluge	91.532	82.692
Ukupno	<u>2.062.830</u>	<u>1.892.530</u>

8. Troškovi osoblja

<u>Iznosi u kunama</u>	<u>31.12.2013.</u>	<u>31.12.2012.</u>
Neto plaće i naknade	599.902	831.467
Doprinosi i porezi iz plaće	213.680	312.563
Doprinosi na plaću	120.824	180.272
Ukupno	<u>934.406</u>	<u>1.324.302</u>

BRIONKA d.d. Pula

Bilješke uz financijske izvještaje
- Nastavak -

9. Ostali troškovi

Iznosi u kunama	31.12.2013.	31.12.2012.
Naknada nadzornom odboru	290.761	352.551
Ostali troškovi zaposlenih	124.529	162.842
Ostali troškovi	132.983	143.431
Ukupno	<u>548.273</u>	<u>658.824</u>

10. Ostali poslovni rashodi

Iznosi u kunama	31.12.2013.	31.12.2012.
Otpisi vrijednosno neusklađenih potraživanja	4.733.705	-
Ostali poslovni rashodi	37.099	2.578
Ukupno	<u>4.770.804</u>	<u>2.578</u>

Društvo je u 2013. godini izvršilo otpis potraživanja prema kupcima u iznosu 56.804 kune, otpis potraživanja za udjele u dobiti u iznosu 228.093 kune, otpis dionica Termotehnike d.d. – u stečaju Zagreb u iznosu 3.430.540 kuna, te ostala potraživanja u iznosu 1.018.268 kune.

BRIONKA d.d. Pula

Bilješke uz financijske izvještaje
- Nastavak -

11. Financijski prihodi

<u>Iznosi u kunama</u>	<u>31.12.2013.</u>	<u>31.12.2012.</u>
Prihodi od kamata	472.526	669.277
Pozitivne tečajne razlike	13	2.528
Ostali financijski prihodi	125.567	-
Ukupno	<u>598.106</u>	<u>671.805</u>

12. Financijski rashodi

<u>Iznosi u kunama</u>	<u>31.12.2013.</u>	<u>31.12.2012.</u>
Kamate	334.303	314.960
Negativne tečajne razlike	-	24.309
Nerealizirani gubici od financijske imovine	10.458.369	-
Ukupno	<u>10.792.672</u>	<u>339.269</u>

Gubici od uskladenja financijske imovine u iznosu od 10.458.369 kuna su nerealizirani gubici (rashodi) i odnose se na smanjenje fer vrijednosti financijske imovine namijenjene prodaji na dan 31.12.2013.

BRIONKA d.d. Pula

Bilješke uz financijske izvještaje
- Nastavak -

13. Nematerijalna i materijalna imovina

Iznosi u kunama	Zemljište	Građevinski objekti	Postrojenja i oprema	Imovina u pripremi	Ukupno	Nematerijalna imovina
NABAVNA VRIJEDNOST						
Stanje 31.12.2012.	7.399.269	22.702.606	45.539.818	572.000	76.213.693	358.800
Povećanje (nabava)	-	-	-	-	-	-
Rashodovanje i prodaja	-	(1.716.093)	(845.210)	-	(2.561.303)	-
Stanje 31.12.2013.	7.399.269	20.986.513	44.694.608	572.000	73.652.390	358.800
ISPRAVAK VRIJEDNOSTI						
Stanje 31.12.2012.	-	13.880.435	30.114.053	-	43.994.488	281.060
Obračunata amortizacija	-	198.772	1.494.899	-	1.693.671	71.760
Rashodovanje i prodaja	-	(518.191)	(785.472)	-	(1.303.663)	-
Stanje 31.12.2013.	-	13.561.016	30.823.480	-	44.384.496	352.820
SADAŠNJA VRIJEDNOST						
Stanje 31.12.2013.	7.399.269	7.425.497	13.871.128	572.000	29.267.894	5.980

BRIONKA d.d. Pula

Bilješke uz financijske izvještaje - Nastavak -

13.1. Založna prava na nekretninama

Ugovor o kreditu OTP Banke d.d. Zadar gdje je osiguranje povrata kredita izvršeno upisom založnog prava nad nekretninama Puljanke d.d. Pula, Brionke d.d. Pula i Andre d.o.o. Pula, korisnik kredita je Puljanka d.d., dok je Brionka d.d. jamac/zalogodavac.

Temeljem Općeg Ugovora i sporazuma o osiguranju PCIOU 202/05 iz 2005. godine maksimalni iznos zaduženja po već odobrenim i budućim kreditima s krajnjim rokom dospjeća do 31.12.2020. godine smije iznositi najviše do 66.000.000 kuna. Nadalje, osiguranje povrata kredita izvršeno je upisom založnog prava nad nekretninama Istre d.d. Pula temeljem 1. Aneksa Općeg Ugovora i Sporazuma o osiguranju PCIOU 202/05 zaključenog u srpnju 2007. godine, na temelju ugovora o prodaji i prijenosu dionica "Istra" d.d. u stečaju, Pula sklopljenog dana 28.12.2010. pod poslovnim br.OV.5932/10 s rokom dospjeća do kraja 2015. godine a radi osiguranja ulaganja u iznosu od 30.843.200,00 kn.

Brionka d.d. ima uvjetnu tražbinu po osnovi solidarnog jamstva Puljanci-Brionci d.o.o. dan 31.12.2013. godine po kreditima Podravska banka d.d. 2.973.194,02 kn i Basler osiguranje Zagreb d.d. 601.903,27 kn, OTP leasing d.d. 255.497,28 kn, te po kreditima Puljanke d.d. kod Podravske banke d.d. 13.040.871,19 kn, Otp banka d.d. 26.017.878,03 kn, Zagrebačka banka d.d. 69.630.910,11 kn i OTP leasing d.d. 746.799,59 kn.

14. Udjeli kod povezanih poduzetnika

Iznosi u kunama	31.12.2013.	31.12.2012.
Puljanka-Brionka d.o.o.	20.000	20.000
Enty trade d.o.o.	2.300.000	2.300.000
Stanje na dan	<u>2.320.000</u>	<u>2.320.000</u>

Brionka d.d. posjeduje 100% vlasnički udio u Puljanci – Brionci d.o.o. i Enty – trade d.o.o. i ima potpunu kontrolu.

BRIONKA d.d. Pula

Bilješke uz financijske izvještaje - Nastavak -

15. Sudjelujući interesi

Iznosi u kunama	31.12.2013.	31.12.2012.
Puljanka d.d. Pula	73.785	9.739.554
Istra d.d. Pula	341.000	6.641.831
Termotehnika d.d. u stečaju Zagreb	-	3.430.540
Croatia osiguranje d.d. Zagreb	71.000	63.000
Ostali sudjelujući interesi	37.927	37.927
Stanje na dan	<u>523.712</u>	<u>19.912.852</u>

Ulaganja u dionice usklađene su na dan bilance s tržišnom vrijednosti koja je postignuta na Zagrebačkoj burzi i iskazana u objavi Središnjeg klirinškog depozitarnog društva na dan 31. prosinac 2013. godine osim dionice Puljanka d.d. koja je usklađena sukladno bilješci 29. odnosno na cijenu dionice od 0,50 kuna koja je ostvarena ugovorom o prodaji 17.02.2014. godine.

Društvo je u 2013. godini izvršilo umanjeње vrijednosti ulaganja u dionice Istre d.d. Pula i Puljanke d.d. Pula sukladno MRS 39. u ukupnom iznosu od 10.458.369 kuna na teret prihoda.

Sporazumom o raskidu ugovora o prijenosu dionica, 3.314 dionica Istre d.d., u 2013. godini vraćeno je u vlasništvo Puljanke d.d. Efekat predmetnog sporazuma je smanjenje knjigovodstvene vrijednosti dionica za 5.508.232 kune.

Nadalje, Društvo je 1.802 dionice Termotehnike d.d. u stečaju Zagreb u 2013. godini u iznosu od 3.430.540 kuna otpisalo na teret prihoda zbog okončanja stečajnog postupka.

BRIONKA d.d. Pula

**Bilješke uz financijske izvještaje
- Nastavak -**

16. Dugotrajna imovina namijenjena prodaji

Iznosi u kunama	31.12.2013.	31.12.2012.
Dugotrajna materijalna imovina namijenjena prodaji	9.813.300	9.813.300
Stanje na dan	<u>9.813.300</u>	<u>9.813.300</u>

Društvo je izvršilo reklasifikaciju dijela dugotrajne materijalne imovine u iznosu 9.813.300 kuna u imovinu namijenjenu za prodaju, te je u tom iznosu evidentiralo na poziciji zaliha.

17. Potraživanje od povezanih društava

Iznosi u kunama	31.12.2013.	31.12.2012.
Potraživanje temeljem prodaje od Puljanke-Brionke d.o.o. Pula	970.419	-
Potraživanje temeljem prodaje od Enty trade d.o.o. Brtonigla	30.140	30.000
Stanje na dan	<u>1.000.559</u>	<u>30.000</u>

18. Potraživanja od kupaca

Iznosi u kunama	31.12.2013.	31.12.2012.
Kupci u zemlji	134.383	136.834
Stanje na dan	<u>134.383</u>	<u>136.834</u>

BRIONKA d.d. Pula

Bilješke uz financijske izvještaje
- Nastavak -

19. Potraživanja od sudjelujućih poduzetnika

Iznosi u kunama	31.12.2013.	31.12.2012.
Potraživanja za dobit – Pekarnica Mali Lošinj d.o.o.	-	228.093
Potraživanje za kamate po mjenici Puljanka d.d.	21.699	-
Potraživanja za kamate na pozajmicu Puljanka d.d.	1.166.413	1.103.374
Potraživanja za najamninu Puljanka d.d.	23.665	-
Stanje na dan	<u>1.211.777</u>	<u>1.331.467</u>

Potraživanja za dobit Pekarnica Mali Lošinj u iznosu od 228.093 kune otpisana su na teret prihoda.

Potraživanja od Puljanke d.d. u iznosu od 1.211.777 kuna prijavljena su u predstečajnu nagodbu. Dio u iznosu od 1.166.413 kuna osigurano je založnim pravom na nekretnini.

20. Ostala potraživanja

Iznosi u kunama	31.12.2013.	31.12.2012.
Potraživanja za prodane dionice	-	1.000.000
Potraživanja za kamate – Termotehnika Inženjering d.o.o.	1.125.833	935.961
Stanje na dan	<u>1.125.833</u>	<u>1.935.961</u>

Potraživanje za prodane dionice prema Nezavisnoj istarskoj televiziji d.o.o. u iznosu 1.000.000. kuna otpisano je na teret prihoda.

Potraživanje za kamatu prema Termotehnici Inženjeringu d.o.o. odnosi se na dani zajam u bilješci 22. Potraživanje je utuženo i nije vrijednosno usklađeno.

BRIONKA d.d. Pula

**Bilješke uz financijske izvještaje
- Nastavak -**

21. Dani zajmovi poduzetnicima u kojima postoje sudjelujući interesi

<u>Iznosi u kunama</u>	<u>31.12.2013.</u>	<u>31.12.2012.</u>
Puljanka d.d.	1.835.545	3.301.946
Stanje na dan	<u>1.835.545</u>	<u>3.301.946</u>

Zajam dospijeva u roku 1 godine uz kamatnu stopu od 4% godišnje.

Puljanka d.d. u postupku je predstečajne nagodbe. Potraživanje je osigurano založnim pravom na nekretnini.

22. Dani zajmovi

<u>Iznosi u kunama</u>	<u>31.12.2013.</u>	<u>31.12.2012.</u>
Termotehnika inženjering d.o.o.	4.750.000	4.750.000
Stanje na dan	<u>4.750.000</u>	<u>4.750.000</u>

Potraživanje za zajam dan Termotehnici Inženjering d.o.o. u iznosu 4.750.000 kuna utuženo je u 2013. godini. Sudski spor je u tijeku. Sukladno izvještaju odvjetnika problematično je pokriće tražbine. Potraživanje nije vrijednosno usklađeno.

BRIONKA d.d. Pula

Bilješke uz financijske izvještaje
- Nastavak -

23. Novčana sredstva

Iznosi u kunama	31.12.2013.	31.12.2012.
Žiro račun	14.647	21.030
Kunska blagajna	10.795	9.107
Devizna blagajna	477	472
Stanje na dan	<u>25.919</u>	<u>30.609</u>

24. Kapital

Temeljni kapital iznosi 50.315.800 kuna i podijeljen je na 132.410 redovnih dionica. Nominalna vrijednost dionice iznosi 380 kuna.

Vlasnička struktura Društva na dan 31. prosinca 2013. godine je slijedeća:

Dioničar	Broj dionica	Udio %
Mali dioničari	24.549	18,54
Termotehnika trgovina d.o.o.	26.263	19,83
Uvale nekretnina d.d.	19.600	14,80
Carraro Massimo	14.823	11,19
Soldatić Renata	10.301	7,78
Brionka d.d.	6.777	5,12
Puljanka – Brionka d.o.o. Pula	6.403	4,84
Korado Soldatić	5.878	4,44
Floričić Kristijan	4.674	3,53
Anić Velimir	3.730	2,82
Geo Biro d.o.o.	3.360	2,54
CERP 0/1-rh 1/1	2.289	1,73
Mandić Saša	1.658	1,25
Primorac Damir	1.276	0,96
Tvornica stočne hrane	829	0,63
Ukupno	<u>132.410</u>	<u>100,00</u>

BRIONKA d.d. Pula

Bilješke uz financijske izvještaje
- Nastavak -

Društvo je steklo 6.777 vlastitih dionica. Trošak ulaganja iznosi 2.856.819 kuna. Rezerve za vlastite dionice stvorene su u iznosu od 6.188.076 kuna. Zakonske rezerve iznose 2.927.674 kune, a ostale rezerve 4.062.011 kuna. Revalorizacijske rezerve u iznosu od 31.513 kuna nastale su temeljem usklađivanja vrijednosti financijske imovine raspoložive za prodaju s tržišnom (fer) vrijednosti.

25. Rezerviranja za otpremnine

Temeljem odluke Društva izvršeno je rezerviranje za otpremnine sukladno planu zbrinjavanja zaposlenika u iznosu 80.000 kuna.

26. Obveze prema povezanim poduzetnicima

Iznosi u kunama	31.12.2013.	31.12.2012.
Puljanka-Brionka d.o.o.	2.542.140	6.319.415
Stanje na dan	<u>2.542.140</u>	<u>6.319.415</u>

27. Obveze prema dobavljačima

Iznosi u kunama	31.12.2013.	31.12.2012.
Dobavljači u zemlji	609.244	409.642
Stanje na dan	<u>609.244</u>	<u>409.642</u>

BRIONKA d.d. Pula

**Bilješke uz financijske izvještaje
- Nastavak -**

28. Obveze prema poduzetnicima u kojima postoje sudjelujući interesi

Iznosi u kunama	31.12.2013.	31.12.2012.
Obveze - Puljanka d.d.	738.910	5.648.070
Obveze - Termotehnika d.d. u stečaju	-	437.736
Ostale obveze	65.886	44.249
Stanje na dan	<u>804.796</u>	<u>6.130.055</u>

Društvo je u 2013. godini izvršilo otpis obveza prema Termotehnici d.d. u stečaju u iznosu 437.736 kuna u korist prihoda.

29. Događaji nakon datuma bilance

Temeljem ugovora zaključenog između CCS d.o.o. Zagreb i Brionke d.d. Pula dana 17.02.2014. izvršena je prodaja 147.569 dionica Puljanke d.d. po cijeni od 0,50 kuna po dionici. Društvo je u poslovnoj 2013. godini izvršilo vrijednosno usklađenje i ulaganja u dionice iskazalo po fer (tržnoj) vrijednosti.

30. Odobrenje financijskih izvještaja

Financijske izvještaje usvojila je Uprava i odobrila njihovo izdavanje.

Pula, 24.04.2013.

Direktor

Korade Soldatić

BRIONKA
Proizvođača i prerada brašna
i proizvoda od brašna - dioničko društvo
PULA, Trgčinska 38

IZVJEŠĆE NEOVISNOG REVIZORA

Dioničarima društva Brionka d.d.

Obavili smo reviziju priloženih finansijskih izvještaja dioničkog društva BRIONKA (dalje Društvo) koji obuhvaćaju izvještaj o sveobuhvatnoj dobiti za godinu koja je završila 31. prosinca 2013. godine, izvještaj o finansijskom položaju na dan 31. prosinca 2013. godine, izvještaj o novčanom tijeku u razdoblju od 1. siječnja do 31. prosinca 2013. godine i izvještaj o stanju i promjenama kapitala za godinu koja je tada završila, te sažetak značajnih računovodstvenih politika i bilješki uz finansijske izvještaje.

Odgovornost Uprave za finansijske izvještaje

Uprava Društva je odgovorna za sastavljanje i fer prezentaciju finansijskih izvještaja u skladu s Međunarodnim standardima finansijskog izvještavanja. Odgovornosti Uprave uključuju: utvrđivanje, uvođenje i održavanje internih kontrola relevantnih za sastavljanje i fer prezentaciju finansijskih izvještaja u kojima neće biti značajnih pogrešnih prikazivanja uzrokovanih prijevarom ili pogreškom, odabir i primjenu odgovarajućih računovodstvenih politika i stvaranje razumnih računovodstvenih procjena primjerenih u danim okolnostima.

Revizorova odgovornost

Naša je odgovornost izraziti mišljenje o tim finansijskim izvještajima na osnovi obavljene revizije. Reviziju smo obavili u skladu s Međunarodnim revizijskim standardima. Ti standardi zahtijevaju pridržavanje revizora etičkih pravila te planiranje i provođenje revizije kako bi se steklo razumno uvjerenje o tome da u finansijskim izvještajima nema značajnih pogrešnih prikazivanja.

Revizija uključuje provođenje postupaka radi pribavljanja revizorskih dokaza o iznosima i objavama u finansijskim izvještajima. Odabrani postupci ovise o revizorovoj prosudbi, kao i o procjeni rizika pogrešnog prikazivanja finansijskih izvještaja uslijed prevare ili pogreške. U stvaranju tih procjena rizika, revizor razmatra interne kontrole relevantne za sastavljanje i fer prezentaciju finansijskih izvještaja kako bi odredio revizorske postupke koji su odgovarajući u danim okolnostima, ali ne i za izražavanje mišljenja o učinkovitosti internih kontrola Društva. Revizija također uključuje procjenjivanje prikladnosti primijenjenih računovodstvenih politika i razumnosti računovodstvenih procjena Uprave, kao i ocjenu cjelokupne prezentacije finansijskih izvještaja.

Vjerujemo da su revizijski dokazi koje smo pribavili dostatni i primjereni da osiguraju osnovu za naše modificirano revizijsko mišljenje.

Osnova za mišljenje s rezervom

Kao što je opisano u bilješci 20. i 22 uz financijske izvještaje, potraživanja za zajam u iznosu od 4.750.000 kuna i potraživanja za kamate po istom zajmu u iznosu od 1.125.833 kune, utužena su i nisu vrijednosno usklađena. Da su potraživanja vrijednosno usklađena iskazana potraživanja bi bila manja za 5.875.833 kune, a iskazani gubitak Društva bio bi veći za isti iznos.

Upućujemo na akumulirane gubitke u bilanci Društva i predstečajnu nagodbu koju je Društvo pokrenulo, što ukazuje da postoji značajna neizvjesnost koja stvara značajnu sumnju u sposobnost Društva da nastavi s vremenski neograničenim poslovanjem.

Mišljenje s rezervom

Prema našem mišljenju osim za učinke pitanja opisanog u odjeljku za mišljenje s rezervom, financijski izvještaji istinito i fer prikazuju, u svim značajnim odrednicama financijski položaj Društva na dan 31. prosinca 2013. godine, rezultate poslovanja i novčane tijekove za godinu tada završenu, sukladno Međunarodnim standardima financijskog izvještavanja.

Isticanje pitanja

Bez izražavanja rezerve na naše mišljenje skrećemo pozornost na bilješku 13.1. u kojoj su opisana založna prava na nekretninama Društva radi osiguranja kreditnih obveza.

Nadalje, upućujemo na postupak predstečajne nagodbe koji je pokrenut pred FINA Zagreb. Redovni postupak je otvoren 20.01.2014. godine, Klasa: UP - I/110/07/13-01/4984. Do dana pisanja ovog izvješća, predstečajna nagodba nije sklopljena.


Upućujemo na Bilješku 15. i 29. uz financijska izvješća, gdje je opisan postupak prodaje dionica Puljanke d.d..

Ovlaštena revizorska tvrtka
CONSULTUM KOMPARIĆ d.o.o. Pula
Argonautska 28
52100 PULA

Direktor

Ernest Komparić, dipl. oec.

Pula, 27. travanj 2014.


CONSULTUM KOMPARIĆ
d.o.o. Pula

Ovlašteni revizor

Ernest Komparić, dipl. oec.



BRIONKA d.d. Pula

Izvještaj o sveobuhvatnoj dobiti za razdoblje od 01. siječnja 2013. do 31. prosinca 2013. godine

Naziv pozicije	Bilješka	31.12.2013	31.12.2012.
POSLOVNI PRIHODI	3.1.	5.004.758	6.005.326
Prihodi od prodaje	5.	2.735.059	2.616.405
Ostali poslovni prihodi	6.	2.269.699	3.388.921
POSLOVNI RASHODI	3.2.	10.610.868	6.133.757
Materijalni troškovi		2.511.954	2.209.443
Troškovi sirovina i materijala		328.596	316.913
Troškovi prodane robe		120.528	-
Ostali vanjski troškovi	7.	2.062.830	1.892.530
Troškovi osoblja	8.	934.406	1.324.302
Neto plaće i nadnice		599.902	831.467
Troškovi poreza i doprinosa iz plaća		213.680	312.563
Doprinosi na plaće		120.824	180.272
Amortizacija	3.7., 13.	1.765.431	1.938.610
Ostali troškovi	9.	548.273	658.824
Rezerviranja		80.000	-
Ostali poslovni rashodi	10.	4.770.804	2.578
FINANCIJSKI PRIHODI	3.3.,3.4.	598.106	671.805
Kamate, tečajne razlike, dividende, slični prihodi iz odnosa s nepovezanim poduzetnicima i drugim osobama	11.	598.106	671.805
FINANCIJSKI RASHODI	3.3.,3.4.	10.792.672	339.269
Kamate, tečajne razlike i drugi rashodi s povezanim poduzetnicima	12.	44.182	138.129
Kamate, tečajne razlike i drugi rashodi iz odnosa s nepovezanim poduzetnicima i drugim osobama	12.	290.121	201.140
Nerealizirani gubici (rashodi) financijske imovine	12.	10.458.369	-
UKUPNI PRIHODI		5.602.864	6.677.131
UKUPNI RASHODI		21.403.540	6.473.026
GUBITAK/DOBIT PRIJE OPOREZIVANJA		(15.800.676)	204.105
POREZ NA DOBIT	3.5.	-	56.212
GUBITAK/DOBIT RAZDOBLJA		(15.800.676)	147.893
IZVJEŠTAJ O OSTALOJ SVEOBUHVAATNOJ DOBITI			
GUBITAK / DOBIT RAZDOBLJA		(15.800.676)	147.893
OSTALA SVEOBUHVAATNA DOBIT PRIJE POREZA		8.001	23.000
Dobit s osnove vrednovanja financijske imovine raspoložive za prodaju		8.001	23.000
POREZ NA SVEOBUHVAATNU DOBIT RAZDOBLJA		1.600	4.600
NETO OSTALA SVEOBUHVAATNA DOBIT RAZDOBLJA		6.401	18.400
SVEOBUHVAATNI GUBITAK/DOBIT RAZDOBLJA		(15.794.275)	166.293

Bilješke uz financijske izvještaje sastavni su dio ovih izvještaja

Ove financijske izvještaje odobrio direktor Društva

Korado Soldatić

BRIONKA d.d. Pula

Izvještaj o financijskom položaju na dan 31. prosinca 2013. godine

Naziv pozicije	Bilješke	31.12.2013	31.12.2012.
AKTIVA			
DUGOTRAJNA IMOVINA	3.6., 3.7., 13.	32.117.586	54.529.797
Nematerijalna imovina	13.	5.980	77.740
Izdaci za razvoj		5.980	77.740
Materijalna imovina	13.	29.267.894	32.219.205
Zemljište		7.399.269	7.399.269
Građevinski objekti		7.425.497	8.822.171
Postrojenja i oprema		13.871.128	15.425.765
Materijalna imovina u pripremi		572.000	572.000
Dugotrajna financijska imovina	3.8.	2.843.712	22.232.852
Udjeli kod povezanih poduzetnika	14.	2.320.000	2.320.000
Sudjelujući interesi (udjeli)	15.	523.712	19.912.852
KRATKOTRAJNA IMOVINA		19.932.454	21.577.890
Zalihe	3.9.	9.818.445	9.818.799
Sirovine i materijal		5.145	5.499
Dugotrajna imovina namijenjena prodaji	16.	9.813.300	9.813.300
Potraživanja		3.502.545	3.676.536
Potraživanja od povezanih društava	3.10., 17.	1.000.559	30.000
Potraživanja od kupaca	3.11., 18.	134.383	136.834
Potraživanja od sudjelujućih poduzetnika	19.	1.211.777	1.331.467
Potraživanja od zaposlenika i članova poduzetnika		840	15.137
Potraživanja od države i drugih institucija		29.153	227.137
Ostala potraživanja	20.	1.125.833	1.935.961
Kratkotrajna financijska imovina		6.585.545	8.051.946
Dani zajmovi poduzetnicima u kojima postoje sudjelujući interesi	21.	1.835.545	3.301.946
Dani zajmovi, depoziti i slično	22.	4.750.000	4.750.000
Novac u banci i blagajni	3.12., 23.	25.919	30.609
PLAĆENI TROŠKOVI BUDUĆEG RAZDOBLJA		10.279	-
UKUPNO IMOVINA (AKTIVA)		52.060.319	76.107.687

BRIONKA d.d. Pula

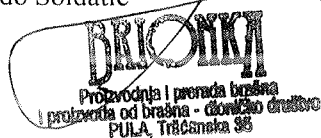
Izveštaj o financijskom položaju na dan 31. prosinca 2013. godine (nastavak)

<u>Naziv pozicije</u>	<u>Bilješke</u>	<u>31.12.2013</u>	<u>31.12.2012.</u>
KAPITAL I REZERVE		46.863.756	62.658.031
Temeljni kapital	24.	50.315.800	50.315.800
Rezerve iz dobiti		10.320.942	10.173.049
Zakonske rezerve		2.927.674	2.927.674
Rezerve za vlastite dionice		6.188.076	6.040.183
Vlastite dionice i udjeli (odbitna stavka)		(2.856.819)	(2.856.819)
Ostale rezerve		4.062.011	4.062.011
Revalorizacijske rezerve	3.8.	31.513	25.112
Zadržana dobit		1.996.177	1.996.177
Gubitak/dobit poslovne godine		(15.800.676)	147.893
REZERVIRANJA		87.878	6.278
Rezerviranja za otpremnine	3.15., 25.	80.000	-
Rezerviranja za porezne obveze	3.8.	7.878	6.278
KRATKOROČNE OBVEZE	3.14.	5.038.860	13.329.453
Obveze prema povezanim poduzetnicima	26.	2.542.140	6.319.415
Obveze za predujmove		300.000	
Obveze prema dobavljačima	27.	609.244	409.642
Obveze prema poduzetnicima u kojima postoje sudjelujući interesi	28.	804.796	6.130.055
Obveze prema zaposlenima		94.394	94.063
Obveze za poreze, doprinose i slična davanja		512.242	314.492
Ostale kratkoročne obveze		176.044	61.786
ODGOĐENO PLAĆANJE TROŠKOVA		69.825	113.925
UKUPNO PASIVA		52.060.319	76.107.687

Bilješke uz financijske izvještaje sastavni su dio ovih izvještaja

Ove financijske izvještaje odobrio direktor Društva

Korado Soldatić



BRIONKA d.d. Pula

Izvješće o novčanom tijeku u razdoblju 01. siječanj - 31. prosinac 2013. godine

- Indirektna metoda -

Iznosi u kunama	31.12.2013	31.12.2012.
NOVČANI TIJEK OD POSLOVNIH AKTIVNOSTI		
1. Gubitak / Dobit prije poreza	(15.794.275)	204.105
2. Amortizacija	1.765.431	1.938.610
3. Povećanje kratkoročnih obveza	-	-
4. Smanjenje kratkotrajnih potraživanja	173.991	3.471.035
5. Smanjenje zaliha	354	1.215
6. Ostalo povećanje novčanog tijeka	20.728.380	-
Ukupno smanjenje / povećanje novčanog tijeka od poslovnih aktivnosti	6.873.881	5.614.965
1. Smanjenje kratkoročnih obveza	8.290.593	2.462.912
2. Povećanje kratkotrajnih potraživanja	-	-
3. Povećanje zaliha	-	-
4. Ostalo smanjenje novčanog tijeka	2.339.926	4.084.589
Ukupno smanjenje novčanog tijeka od poslovnih aktivnosti	10.630.519	6.547.501
NETO POVEĆANJE NOVČANOG TIJEKA OD POSLOVNIH AKTIVNOSTI	-	-
NETO SMANJENJE NOVČANOG TIJEKA OD POSLOVNIH AKTIVNOSTI	3.756.638	932.536
NOVČANI TIJEK OD INVESTICIJSKIH AKTIVNOSTI		
1. Novčani primici od prodaje dugotrajne materijalne i nematerijalne imovine	1.813.021	315.000
2. Novčani primici od prodaje vlasničkih i dužničkih instrumenata	-	-
3. Novčani primici od kamata	472.526	669.277
4. Novčani primici od dividendi	-	-
5. Ostali novčani primici od investicijskih aktivnosti	1.466.401	-
Ukupno novčani primici od investicijskih aktivnosti	3.751.948	984.277
1. Novčani izdaci za kupnju dugotrajne materijalne i nematerijalne imovine	-	6.536
2. Novčani izdaci za stjecanje vlasničkih i dužničkih financijskih instrumenata	-	-
3. Ostali novčani izdaci od investicijskih aktivnosti	-	-
Ukupno novčani izdaci od investicijskih aktivnosti	-	6.536
NETO POVEĆANJE NOVČANOG TIJEKA OD INVESTICIJSKIH AKTIVNOSTI	3.751.948	977.741
NETO SMANJENJE NOVČANOG TIJEKA OD INVESTICIJSKIH AKTIVNOSTI	-	-

BRIONKA d.d. Pula

Izvjешće o novčanom tijeku u razdoblju 01. siječanj - 31. prosinac 2013. godine

- Nastavak -

Iznosi u kunama	31.12.2013.	31.12.2012.
NOVČANI TIJEK OD FINACIJSKIH AKTIVNOSTI		
1. Novčani primici od izdavanja vlasničkih i dužničkih financijskih instrumenata	-	-
2. Novčani primici od glavnice kredita, zadužnica, pozajmica i drugih posudbi	-	-
3. Ostali primici od financijskih aktivnosti	-	-
Ukupno novčani primici od financijskih aktivnosti	-	-
1. Novčani izdaci za otplatu glavnice kredita i obveznica	-	-
2. Novčani izdaci za isplatu dividendi	-	-
3. Novčani izdaci za financijski najam	-	40.098
4. Novčani izdaci za otkup vlastitih dionica	-	-
5. Ostali novčani izdaci od financijskih aktivnosti	-	-
Ukupno novčani izdaci od financijskih aktivnosti	-	40.098
NETO POVEĆANJE NOVČANOG TIJEKA OD FINACIJSKIH AKTIVNOSTI	-	-
NETO SMANJENJE NOVČANOG TIJEKA OD FINACIJSKIH AKTIVNOSTI	-	40.098
Ukupno povećanje novčanog tijeka	-	5.107
Ukupno smanjenje novčanog tijeka	4.690	-
Novac i novčani ekvivalenti na početku razdoblja	30.609	25.502
Povećanje novca i novčanih ekvivalenata	-	5.107
Smanjenje novca i novčanih ekvivalenata	4.690	-
Novac i novčani ekvivalenti na kraju razdoblja	25.919	25.502

Bilješke uz financijske izvještaje sastavni su dio ovih izvještaja

Ove financijske izvještaje odobrio direktor Društva

Korado Soldatic

BRIONKA
 Prilagodnja i prerada brašna
 i proizvoda od brašna - dioničko društvo
 PULA, Tršćanska 35

BRIONKA d.d. Pula


Izvještaj o stanju i promjenama kapitala za razdoblje 01. siječanj - 31. prosinac 2013. godine

Iznosi u kunama	Upisani kapital	Zakonske pričuve	Revalorizacijske rezerve	Ostale pričuve	Pričuve za		Otkupljene		Zadržana dobit	Dobit tekuće godine	Ukupno
					vlasite dionice	vlasite dionice					
Stanje 31. prosinac 2012.	50.315.800	2.927.674	25.112	4.062.011	6.040.183	(2.856.819)	1.996.177	147.893	62.658.031		
Prijenosi	-	-	-	-	147.893	-	-	(147.893)	-		
Vrijednosno usklađenje financijske imovine	-	-	6.401	-	-	-	-	-	6.401		
Dobit tekuće godine	-	-	-	-	-	-	-	(15.800.676)	(15.800.676)		
Stanje 31. prosinac 2013.	50.315.800	2.927.674	31.513	4.062.011	6.188.076	(2.856.819)	1.996.177	(15.800.676)	46.863.756		

Bilješke uz financijske izvještaje sastavni su dio ovih izvještaja

Ove financijske izvještaje odobrio direktor Društva

Korado Soldatić



BRIONKA
 Proizvođača i prerađivača hrane
 i pića od povrća - dioničko društvo
 | Pula, Trgovačka 38



Tršćanska 35, Pula

HANFA
Miramarska 24b
10000 Zagreb

Pula, 30.04.2014. godine

Na temelju članka 410. stavka 1. Zakona o tržištu kapitala („Narodne novine,, br. 88/08)
Član Uprave BRIONKA d.d. Pula, Korado Soldatić, dipl.oec., daje:

I Z J A V U

Godišnji financijski izvještaji BRIONKA d.d. Pula od 01.01. do 31.12.2013. godine sastavljeni primjenom Međunarodnih standarda financijskog izvješćivanja daju cjelovit i istinski prikaz imovine i obveza, financijskog položaja i poslovanja BRIONKE d.d. Pula.

Izvještaj posloводства sadrži istinit prikaz razvoja i rezultata poslovanja i položaja BRIONKE d.d. Pula, koja u svojem 100% vlasništvu posjeduje tvrtku PULJANKA-BRIONKA d.o.o. koja se bavi proizvodnjom pekarsko-slastičarskih proizvoda te proizvodnjom tjestenine i ENTY-TRADE d.o.o. sa svojom maloprodajom.

Uprava BRIONKA d.d. PULA

Korado Soldatić, predsjednik Uprave, v.r.

BRIONKA
Proizvodnja i prodaja brašna
i proizvoda od brašna - dioničko društvo
PULA, Tršćanska 35

BRIONKA d.d.
Tršćanska 35, Pula
MB. 3244024
OIB: 45422293596

Na temelju čl. 441. Zakona o trgovačkim društvima (Nar. nov. br. 111/93, 34/99, 52/00, 118/03, 107/07, 146/08 i 137/09) i čl. 20. Zakona o računovodstvu (Nar. nov. br. 109/07) i društvenog ugovora tvrtke Brionka d.d. iz Pule ulica Tršćanska 35, na prijedlog nadzornog odbora društva donesena je

ODLUKA

o utvrđivanju godišnjih financijskih izvješća za godinu 2013

Točka 1.

Članovi društva utvrđuju, temeljne financijske izvještaje za 2013. godinu i to:

1. Bilancu sa zbrojem pozicije aktive, odnosno pasive	52.060.319 kn
2. Račun dobitka i gubitka sa pozicijama:	
- ukupni prihodi	5.602.864 kn
- ukupni rashodi	21.403.540 kn
- gubitak tekućeg razdoblja	15.800.676 kn

Bilješke uz financijske izvještaje za 2013. godinu.

3. Godišnje izvješće.

Točka 2.

Ova odluka stupa na snagu danom donošenja.

U Puli, 30. travnja 2014.

Zamjenik predsjednika Nadzornog odbora:

Karlo Soldatić d.p. oec.

BRIONKA
Proizvodnja i prerada brašna
i proizvoda od brašna - dioničko društvo
PULA, Tršćanska 35

ODGOVORNOST ZA FINANIJSKE IZVJEŠTAJE

Temeljem Zakona o računovodstvu Republike Hrvatske, Uprava je dužna osigurati da financijski izvještaji za svaku financijsku godinu budu pripremljeni u skladu s Međunarodnim standardima financijskog izvještavanja (MSFI) koje objavljuje Odbor za međunarodne računovodstvene standarde (IASB), tako da pružaju istinitu i objektivnu sliku financijskog stanja i rezultata poslovanja društva Brionka d.d. Pula za to razdoblje.

Uprava razumno očekuje da Društvo ima odgovarajuća sredstva za nastavak poslovanja u doglednoj budućnosti. Iz navedenog razloga, Uprava i dalje prihvaća načelo trajnosti poslovanja pri izradi financijskih izvještaja.

Pri izradi financijskih izvještaja Uprava je odgovorna:

- da se odaberu i dosljedno primjenjuju odgovarajuće računovodstvene politike,
- da prosudbe i procjene budu razumne i oprezne,
- da se primjenjuju važeći računovodstveni standardi, uz objavu i obrazloženje svih materijalno značajnih odstupanja u financijskim izvještajima i
- da se financijski izvještaji pripreme po načelu trajnosti poslovanja, osim ako je neprimjereno pretpostaviti da će Društvo nastaviti svoje poslovne aktivnosti.

Uprava je odgovorna za vođenje ispravnih računovodstvenih evidencija, koje će u bilo koje doba s prihvatljivom točnošću odražavati financijski položaj Društva, kao i njihovu usklađenost s hrvatskim Zakonom o računovodstvu. Uprava je također odgovorna za čuvanje imovine Društva, pa stoga i za poduzimanje razumnih mjera za spriječavanje i otkrivanje pronevjera i ostalih nezakonitosti.

Pula, 24. travanj 2014.

Brionka d.d. Pula

Direktor

BRIONKA
Korado Soldatić
Proizvodnja i prometa hrane
i proizvoda od brašna - dioničko društvo
PULA, Trg bana 35