

**Prilog 1.**

Razdoblje izvještavanja:

01.01.2017.

do

30.06.2017.

**Tromjesečni financijski izvještaj poduzetnika TFI-POD**

Matični broj (MB): 03275841

Matični broj subjekta (MBS): 080008303

Osobni identifikacijski broj (OIB): 42523247815

Tvrtka izdavateljca: AUTO HRVATSKA D.D.

Poštanski broj i mjesto: 10000

ZAGREB

Ulica i kućni broj: Heinzelova 70

Adresa e-pošte: ah@autohrvatska.hr

Internet adresa: www.autohrvatska.hr

Šifra i naziv općine/grada: 133 Zagreb

Šifra i naziv županije: 21 Zagreb

Broj zaposlenih: 75

(krajem izvještajnog razdoblja)

Konsolidirani izvještaj: Ne

Šifra NKD-a: 4511

Tvrtke subjekata konsolidacije (prema MSFI):

Sjedište:

MB:

Knjigovodstveni servis:

Osoba za kontakt: Marina Korpar

(unosi se samo prezime i ime osobe za kontakt)

Telefon: 01/6167639

Telefaks: 01/6167564


Adresa e-pošte: mkorpar@autohrvatska.hr

Prezime i ime: Tihava Bogdan; Srebrenović Robert

(osoba ovlaštene za zastupanje)

**Dokumentacija za objavu:**

1. Financijski izvještaji (bilanca, račun dobiti i gubitka, izvještaj o novčanom tijeku, izvještaj o promjenama kapitala i bilješke uz financijske izvještaje)
2. Međuizvještaj posloводства,
3. Izjavu osoba odgovornih za sastavljanje izvještaja izdavatelja.



(potpis osobe ovlaštene za zastupanje)

AUTO HRVATSKA D.D.  
M.P.  
ZAGREB  
Heinzelova 70  
4



**BILANCA**  
stanje na dan 30.06.2017.

Obveznik: AUTO HRVATSKA d.d.			
Naziv pozicije	AOP oznaka	Prethodno razdoblje	Tekuće razdoblje
1	2	3	4
<b>A) POTRAŽIVANJA ZA UPISANI A NEUPLAĆENI KAPITAL</b>	<b>001</b>		
<b>B) DUGOTRAJNA IMOVINA (003+010+020+029+033)</b>	<b>002</b>	384.909.860	379.135.787
<b>I. NEMATERIJALNA IMOVINA (004 do 009)</b>	<b>003</b>	127.875	146.197
1. Izdaci za razvoj	004		
2. Koncesije, patenti, licencije, robne i uslužne marke, softver i ostala prava	005	127.875	146.197
3. Goodwill	006		
4. Predujmovi za nabavu nematerijalne imovine	007		
5. Nematerijalna imovina u pripremi	008		
6. Ostala nematerijalna imovina	009		
<b>II. MATERIJALNA IMOVINA (011 do 019)</b>	<b>010</b>	211.766.776	204.722.642
1. Zemljište	011	52.083.783	51.427.135
2. Građevinski objekti	012	14.126.625	12.810.203
3. Postrojenja i oprema	013	1.644.545	1.386.516
4. Alati, pogonski inventar i transportna imovina	014	124.848	96.701
5. Biološka imovina	015		
6. Predujmovi za materijalnu imovinu	016		
7. Materijalna imovina u pripremi	017	1.045.560	2.872.864
8. Ostala materijalna imovina	018	10.376.275	8.881.042
9. Ulaganje u nekretnine	019	132.365.140	127.248.181
<b>III. DUGOTRAJNA FINACIJSKA IMOVINA (021 do 028)</b>	<b>020</b>	172.165.855	173.431.306
1. Udjeli (dionice) kod povezanih poduzetnika	021	172.165.487	173.430.938
2. Dani zajmovi povezanim poduzetnicima	022		
3. Sudjelujući interesi (udjeli)	023		
4. Zajmovi dani poduzetnicima u kojima postoje sudjelujući interesi	024		
5. Ulaganja u vrijednosne papire	025	368	368
6. Dani zajmovi, depoziti i slično	026		
7. Ostala dugotrajna financijska imovina	027		
8. Ulaganja koja se obračunavaju metodom udjela	028		
<b>IV. POTRAŽIVANJA (030 do 032)</b>	<b>029</b>	849.354	835.642
1. Potraživanja od povezanih poduzetnika	030		
2. Potraživanja po osnovi prodaje na kredit	031		
3. Ostala potraživanja	032	849.354	835.642
<b>V. ODGOĐENA POREZNA IMOVINA</b>	<b>033</b>		
<b>C) KRATKOTRAJNA IMOVINA (035+043+050+058)</b>	<b>034</b>	18.044.905	13.101.034
<b>I. ZALIHE (036 do 042)</b>	<b>035</b>	103.014	250.694
1. Sirovine i materijal	036		
2. Proizvodnja u tijeku	037		
3. Gotovi proizvodi	038		
4. Trgovačka roba	039	100.796	24.815
5. Predujmovi za zalihe	040	2.218	225.879
6. Dugotrajna imovina namijenjena prodaji	041		
7. Biološka imovina	042		
<b>II. POTRAŽIVANJA (044 do 049)</b>	<b>043</b>	3.928.078	4.306.948
1. Potraživanja od povezanih poduzetnika	044	2.599.031	3.237.236
2. Potraživanja od kupaca	045	979.921	993.608
3. Potraživanja od sudjelujućih poduzetnika	046		
4. Potraživanja od zaposlenika i članova poduzetnika	047	17.145	21.096
5. Potraživanja od države i drugih institucija	048	118.529	24.547
6. Ostala potraživanja	049	213.452	30.461
<b>III. KRATKOTRAJNA FINACIJSKA IMOVINA (051 do 057)</b>	<b>050</b>	13.592.799	8.228.695
1. Udjeli (dionice) kod povezanih poduzetnika	051		
2. Dani zajmovi povezanim poduzetnicima	052	13.592.799	8.228.695
3. Sudjelujući interesi (udjeli)	053		
4. Zajmovi dani poduzetnicima u kojima postoje sudjelujući interesi	054		
5. Ulaganja u vrijednosne papire	055		
6. Dani zajmovi, depoziti i slično	056		
7. Ostala financijska imovina	057		
<b>IV. NOVAC U BANC I BLAGAJNI</b>	<b>058</b>	421.014	314.697
<b>D) PLAĆENI TROŠKOVI BUDUĆEG RAZDOBLJA I OBRAČUNATI PRIHODI</b>	<b>059</b>	551.234	229.961
<b>E) UKUPNO AKTIVA (001+002+034+059)</b>	<b>060</b>	403.505.999	392.466.782
<b>F) IZVANBILANČNI ZAPISI</b>	<b>061</b>	76.375.816	74.601.002

<b>PASIVA</b>			
<b>A) KAPITAL I REZERVE (063+064+065+071+072+075+078)</b>	<b>062</b>	354.817.974	383.433.692
I. TEMELJNI (UPISANI) KAPITAL	063	60.000.000	60.000.000
II. KAPITALNE REZERVE	064	37.089.626	37.089.626
III. REZERVE IZ DOBITI (066+067-068+069+070)	065	61.052.906	60.537.680
1. Zakonske rezerve	066	3.000.000	3.000.000
2. Rezerve za vlastite dionice	067	5.238.076	5.753.303
3. Vlastite dionice i udjeli (odbitna stavka)	068	5.238.076	5.753.303
4. Statutarne rezerve	069	15.000.000	15.000.000
5. Ostale rezerve	070	43.052.906	42.537.680
IV. REVALORIZACIJSKE REZERVE	071	1.240.150	772.093
V. ZADRŽANA DOBIT ILI PRENESENI GUBITAK (073-074)	072	160.403.008	182.975.972
1. Zadržana dobit	073	160.403.008	182.975.972
2. Preneseni gubitak	074		
VI. DOBIT ILI GUBITAK POSLOVNE GODINE (076-077)	075	35.032.284	42.058.321
1. Dobit poslovne godine	076	35.032.284	42.058.321
2. Gubitak poslovne godine	077		
VII. MANJINSKI INTERES	078		
<b>B) REZERVIRANJA (080 do 082)</b>	<b>079</b>	465.854	465.854
1. Rezerviranja za mirovine, otpremnine i slične obveze	080		
2. Rezerviranja za porezne obveze	081		
3. Druga rezerviranja	082	465.854	465.854
<b>C) DUGOROČNE OBVEZE (084 do 092)</b>	<b>083</b>	31.161.202	4.139.271
1. Obveze prema povezanim poduzetnicima	084		
2. Obveze za zajmove, depozite i slično	085	888.974	3.867.043
3. Obveze prema bankama i drugim financijskim institucijama	086	30.000.000	
4. Obveze za predujmive	087		
5. Obveze prema dobavljačima	088		
6. Obveze po vrijednosnim papirima	089		
7. Obveze prema poduzetnicima u kojima postoje sudjelujući interesi	090		
8. Ostale dugoročne obveze	091		
9. Odgođena porezna obveza	092	272.228	272.228
<b>D) KRATKOROČNE OBVEZE (094 do 105)</b>	<b>093</b>	16.594.244	4.244.974
1. Obveze prema povezanim poduzetnicima	094	316.148	133.322
2. Obveze za zajmove, depozite i slično	095		
3. Obveze prema bankama i drugim financijskim institucijama	096	10.833.333	
4. Obveze za predujmive	097	3.639	8.950
5. Obveze prema dobavljačima	098	2.957.620	1.541.474
6. Obveze po vrijednosnim papirima	099		
7. Obveze prema poduzetnicima u kojima postoje sudjelujući interesi	100		
8. Obveze prema zaposlenicima	101	898.839	889.521
9. Obveze za poreze, doprinose i slična davanja	102	1.411.377	1.560.286
10. Obveze s osnove udjela u rezultatu	103	128.288	108.421
11. Obveze po osnovi dugotrajne imovine namijenjene prodaji	104		
12. Ostale kratkoročne obveze	105	45.000	3.000
<b>E) ODGOĐENO PLAĆANJE TROŠKOVA I PRIHOD BUDUĆEGA RAZDOBLJA</b>	<b>106</b>	466.725	182.991
<b>F) UKUPNO – PASIVA (062+079+083+093+106)</b>	<b>107</b>	403.505.999	392.466.782
<b>G) IZVANBILANČNI ZAPISI</b>	<b>108</b>	76.375.816	74.601.002
<b>DODATAK BILANCI (popunjava poduzetnik koji sastavlja konsolidirani financijski izvještaj)</b>			
<b>A) KAPITAL I REZERVE</b>			
1. Pripisano imateljima kapitala matice	109		
2. Pripisano manjinskom interesu	110		

Napomena 1.: Dodatak bilanci popunjavaju poduzetnici koji sastavljaju konsolidirane financijske izvještaje.

**RAČUN DOBITI I GUBITKA**  
u razdoblju 01.01.2017. do 30.06.2017.

Obveznik: AUTO HRVATSKA d.d.

Naziv pozicije	AOP oznaka	Prethodno razdoblje		Tekuće razdoblje	
		Kumulativno	Tromjeseče	Kumulativno	Tromjeseče
1	2	3	4	5	6
<b>I. POSLOVNI PRIHODI (112+113)</b>	<b>111</b>	<b>28.841.996</b>	<b>14.622.639</b>	<b>31.226.932</b>	<b>15.348.641</b>
1. Prihodi od prodaje	112	28.078.745	14.171.083	30.700.881	15.061.541
2. Ostali poslovni prihodi	113	763.251	451.556	525.051	287.100
<b>II. POSLOVNI RASHODI (115+116+120+124+125+126+129+130)</b>	<b>114</b>	<b>28.860.922</b>	<b>15.379.374</b>	<b>36.516.179</b>	<b>20.472.712</b>
1. Promjene vrijednosti zaliha proizvodnje u tijeku i gotovih proizvoda	115				
2. Materijalni troškovi (117 do 119)	116	10.695.470	5.808.308	11.804.898	5.636.953
a) Troškovi sirovina i materijala	117	784.810	377.252	900.695	336.170
b) Troškovi prodane robe	118	335.167	115.397	1.370.211	402.223
c) Ostali vanjski troškovi	119	9.575.493	5.313.657	9.533.992	4.898.560
3. Troškovi osoblja (121 do 123)	120	7.847.859	4.099.449	13.808.637	9.003.675
a) Neto plaće i nadnice	121	4.381.573	2.269.849	7.988.733	5.333.273
b) Troškovi poreza i doprinosa iz plaća	122	2.283.257	1.211.338	4.332.680	2.895.591
c) Doprinosi na plaće	123	1.183.029	618.264	1.487.224	774.811
4. Amortizacija	124	8.440.736	4.286.273	8.783.921	4.437.905
5. Ostali troškovi	125	1.499.209	848.689	1.429.342	821.279
6. Vrijednosno usklađivanje (127+128)	126	232.772	232.772	425.411	425.411
a) dugotrajne imovine (osim financijske imovine)	127	232.772	232.772	425.411	425.411
b) kratkotrajne imovine (osim financijske imovine)	128				
7. Rezerviranja	129				
8. Ostali poslovni rashodi	130	134.876	105.885	263.970	147.489
<b>III. FINANIJSKI PRIHODI (132 do 136)</b>	<b>131</b>	<b>38.922.672</b>	<b>9.491.709</b>	<b>48.069.776</b>	<b>376.614</b>
1. Kamate, tečajne razlike, dividende i slični prihodi iz odnosa s	132	38.867.692	9.438.228	47.961.012	276.088
2. Kamate, tečajne razlike, dividende, slični prihodi iz odnosa s	133	54.980	53.481	108.764	100.526
3. Dio prihoda od pridruženih poduzetnika i sudjelujućih interesa	134				
4. Nerealizirani dobiti (prihodi) od financijske imovine	135				
5. Ostali financijski prihodi	136				
<b>IV. FINANIJSKI RASHODI (138 do 141)</b>	<b>137</b>	<b>2.264.956</b>	<b>1.082.419</b>	<b>721.208</b>	<b>109.138</b>
1. Kamate, tečajne razlike i drugi rashodi s povezanim poduzetnicima	138	2.178.314	1.030.706		
2. Kamate, tečajne razlike i drugi rashodi iz odnosa s nepovezanim	139	86.642	51.713	721.208	109.138
3. Nerealizirani gubici (rashodi) od financijske imovine	140				
4. Ostali financijski rashodi	141				
<b>V. UDIO U DOBITI OD PRIDRUŽENIH PODUZETNIKA</b>	<b>142</b>				
<b>VI. UDIO U GUBITKU OD PRIDRUŽENIH PODUZETNIKA</b>	<b>143</b>				
<b>VII. IZVANREDNI - OSTALI PRIHODI</b>	<b>144</b>				
<b>VIII. IZVANREDNI - OSTALI RASHODI</b>	<b>145</b>				
<b>IX. UKUPNI PRIHODI (111+131+142 + 144)</b>	<b>146</b>	<b>67.764.668</b>	<b>24.114.348</b>	<b>79.295.708</b>	<b>15.725.255</b>
<b>X. UKUPNI RASHODI (114+137+143 + 145)</b>	<b>147</b>	<b>31.115.878</b>	<b>16.461.793</b>	<b>37.237.387</b>	<b>20.581.850</b>
<b>XI. DOBIT ILI GUBITAK PRIJE OPOREZIVANJA (146-147)</b>	<b>148</b>	<b>36.648.790</b>	<b>7.652.555</b>	<b>42.058.321</b>	<b>-4.856.595</b>
1. Dobit prije oporezivanja (146-147)	149	36.648.790	7.652.555	42.058.321	0
2. Gubitak prije oporezivanja (147-146)	150	0	0	0	4.856.595
<b>XII. POREZ NA DOBIT</b>	<b>151</b>				
<b>XIII. DOBIT ILI GUBITAK RAZDOBLJA (148-151)</b>	<b>152</b>	<b>36.648.790</b>	<b>7.652.555</b>	<b>42.058.321</b>	<b>-4.856.595</b>
1. Dobit razdoblja (149-151)	153	36.648.790	7.652.555	42.058.321	0
2. Gubitak razdoblja (151-148)	154	0	0	0	4.856.595

## DODATAK RDG-u (popunjava poduzetnik koji sastavlja konsolidirani financijski izvještaj)

## XIV. DOBIT ILI GUBITAK RAZDOBLJA

1. Pripisana imateljima kapitala matice	155				
2. Pripisana manjinskom interesu	156				

## IZVJEŠTAJ O OSTALOJ SVEOBUHVAATNOJ DOBITI (popunjava poduzetnik obveznik primjene MSFI-a)

I. DOBIT ILI GUBITAK RAZDOBLJA (= 152)	157	36.648.790	7.652.556	42.058.321	-4.856.595
II. OSTALA SVEOBUHVAATNA DOBIT/GUBITAK PRIJE POREZA (159 do 165)	158	468.057	234.028	468.057	234.028
1. Tečajne razlike iz preračuna inozemnog poslovanja	159				
2. Promjene revalorizacijskih rezervi dugotrajne materijalne i	160	468.057	234.028	468.057	234.028
3. Dobit ili gubitak s osnove ponovnog vrednovanja financijske	161				
4. Dobit ili gubitak s osnove učinkovite zaštite novčanog toka	162				
5. Dobit ili gubitak s osnove učinkovite zaštite neto ulaganja u inozemstvu	163				
6. Udio u ostaloj sveobuhvatnoj dobiti/gubitku pridruženih poduzetnika	164				
7. Aktuarski dobici/gubici po planovima definiranih primanja	165				
III. POREZ NA OSTALU SVEOBUHVAATNU DOBIT RAZDOBLJA	166				
IV. NETO OSTALA SVEOBUHVAATNA DOBIT ILI GUBITAK	167	468.057	234.028	468.057	234.028
V. SVEOBUHVAATNA DOBIT ILI GUBITAK RAZDOBLJA (157+167)	168	37.116.847	7.886.583	42.526.378	-4.622.567

## DODATAK Izvještaju o ostaloj sveobuhvatnoj dobiti (popunjava poduzetnik koji sastavlja konsolidirani financijski izvještaj)

## VI. SVEOBUHVAATNA DOBIT ILI GUBITAK RAZDOBLJA

1. Pripisana imateljima kapitala matice	169				
2. Pripisana manjinskom interesu	170				

**IZVJEŠTAJ O NOVČANOM TIJEKU - Indirektna metoda**  
u razdoblju 01.01.2017. do 30.06.2017.

Obveznik: AUTO HRVATSKA d.d.

Naziv pozicije	AOP oznaka	Prethodno razdoblje	Tekuće razdoblje
1	2	3	4
<b>NOVČANI TIJEK OD POSLOVNIH AKTIVNOSTI</b>			
1. Dobit prije poreza	001	35.032.284	42.058.321
2. Amortizacija	002	17.008.856	8.783.921
3. Povećanje kratkoročnih obveza	003		
4. Smanjenje kratkotrajnih potraživanja	004		
5. Smanjenje zaliha	005	753.863	
6. Ostalo povećanje novčanog tijeka	006	895.011	213.629
<b>I. Ukupno povećanje novčanog tijeka od poslovnih aktivnosti (001 do 006)</b>	<b>007</b>	<b>53.690.014</b>	<b>51.055.871</b>
1. Smanjenje kratkoročnih obveza	008	81.533.074	1.496.070
2. Povećanje kratkotrajnih potraživanja	009	1.311.522	47.892.496
3. Povećanje zaliha	010		147.680
4. Ostalo smanjenje novčanog tijeka	011		
<b>II. Ukupno smanjenje novčanog tijeka od poslovnih aktivnosti (008 do 011)</b>	<b>012</b>	<b>82.844.596</b>	<b>49.536.246</b>
<b>A1) NETO POVEĆANJE NOVČANOG TIJEKA OD POSLOVNIH</b>	<b>013</b>	<b>0</b>	<b>1.519.625</b>
<b>A2) NETO SMANJENJE NOVČANOG TIJEKA OD POSLOVNIH</b>	<b>014</b>	<b>29.154.582</b>	<b>0</b>
<b>NOVČANI TIJEK OD INVESTICIJSKIH AKTIVNOSTI</b>			
1. Novčani primici od prodaje dugotrajne materijalne i nematerijalne imovine	015	272.253	673.050
2. Novčani primici od prodaje vlasničkih i dužničkih instrumenata	016	33.608.099	234.549
3. Novčani primici od kamata	017	93.700	
4. Novčani primici od dividendi	018	38.867.386	47.513.626
5. Ostali novčani primici od investicijskih aktivnosti	019	32.155.821	5.377.816
<b>III. Ukupno novčani primici od investicijskih aktivnosti (015 do 019)</b>	<b>020</b>	<b>104.997.259</b>	<b>53.799.041</b>
1. Novčani izdaci za kupnju dugotrajne materijalne i nematerijalne imovine	021	17.301.542	2.607.249
2. Novčani izdaci za stjecanje vlasničkih i dužničkih financijskih instrumenata	022		1.500.000
3. Ostali novčani izdaci od investicijskih aktivnosti	023	81.835.167	
<b>IV. Ukupno novčani izdaci od investicijskih aktivnosti (021 do 023)</b>	<b>024</b>	<b>99.136.709</b>	<b>4.107.249</b>
<b>B1) NETO POVEĆANJE NOVČANOG TIJEKA OD INVESTICIJSKIH</b>	<b>025</b>	<b>5.860.550</b>	<b>49.691.792</b>
<b>B2) NETO SMANJENJE NOVČANOG TIJEKA OD INVESTICIJSKIH</b>	<b>026</b>	<b>0</b>	<b>0</b>
<b>NOVČANI TIJEK OD FINACIJSKIH AKTIVNOSTI</b>			
1. Novčani primici od izdavanja vlasničkih i dužničkih financijskih instrumenata	027		2.550
2. Novčani primici od glavnice kredita, zadužnica, pozajmica i drugih posudbi	028	40.833.333	10.833.333
3. Ostali primici od financijskih aktivnosti	029	1.829.169	5.547.832
<b>V. Ukupno novčani primici od financijskih aktivnosti (027 do 029)</b>	<b>030</b>	<b>42.662.502</b>	<b>16.383.715</b>
1. Novčani izdaci za otplatu glavnice kredita i obveznica	031	5.000.000	51.666.666
2. Novčani izdaci za isplatu dividendi	032	9.964.376	12.949.793
3. Novčani izdaci za financijski najam	033		
4. Novčani izdaci za otkup vlastitih dionica	034	1.965.000	3.084.990
5. Ostali novčani izdaci od financijskih aktivnosti	035	2.085.185	
<b>VI. Ukupno novčani izdaci od financijskih aktivnosti (031 do 035)</b>	<b>036</b>	<b>19.014.561</b>	<b>67.701.449</b>
<b>C1) NETO POVEĆANJE NOVČANOG TIJEKA OD FINACIJSKIH</b>	<b>037</b>	<b>23.647.941</b>	<b>0</b>
<b>C2) NETO SMANJENJE NOVČANOG TIJEKA OD FINACIJSKIH</b>	<b>038</b>	<b>0</b>	<b>51.317.734</b>
Ukupno povećanje novčanog tijeka (013 – 014 + 025 – 026 + 037 – 038)	039	353.909	0
Ukupno smanjenje novčanog tijeka (014 – 013 + 026 – 025 + 038 – 037)	040	0	106.317
Novac i novčani ekvivalenti na početku razdoblja	041	67.105	421.014
Povećanje novca i novčanih ekvivalenata	042	353.909	
Smanjenje novca i novčanih ekvivalenata	043		
Novac i novčani ekvivalenti na kraju razdoblja	044	421.014	314.697

**IZVJEŠTAJ O PROMJENAMA KAPITALA**  
za razdoblje od 01.01.2017. do 30.06.2017.

Naziv pozicije	AOP oznaka	Prethodna godina	Tekuća godina
1	2	3	4
1. Upisani kapital	001	60.000.000	60.000.000
2. Kapitalne rezerve	002	37.089.626	37.089.626
3. Rezerve iz dobiti	003	61.052.906	60.537.680
4. Zadržana dobit ili preneseni gubitak	004	160.403.008	182.975.972
5. Dobit ili gubitak tekuće godine	005	35.032.284	42.058.321
6. Revalorizacija dugotrajne materijalne imovine	006	1.240.150	772.093
7. Revalorizacija nematerijalne imovine	007		
8. Revalorizacija financijske imovine raspoložive za prodaju	008		
9. Ostala revalorizacija	009		
<b>10. Ukupno kapital i rezerve (AOP 001 do 009)</b>	<b>010</b>	<b>354.817.974</b>	<b>383.433.692</b>
11. Tečajne razlike s naslova neto ulaganja u inozemno poslovanje	011		
12. Tekući i odgođeni porezi (dio)	012		
13. Zaštita novčanog tijeka	013		
14. Promjene računovodstvenih politika	014		
15. Ispravak značajnih pogrešaka prethodnog razdoblja	015		
16. Ostale promjene kapitala	016		
<b>17. Ukupno povećanje ili smanjenje kapitala (AOP 011 do 016)</b>	<b>017</b>	<b>0</b>	<b>0</b>
17 a. Pripisano imateljima kapitala matice	018		
17 b. Pripisano manjinskom interesu	019		

Stavke koje umanjuju kapital upisuju se s negativnim predznakom

Podaci pod AOP oznakama 001 do 009 upisuju se kao stanje na datum bilance

## Bilješke uz financijske izvještaje

(1) Bilješke uz financijske izvještaje sadrže dodatne i dopunske informacije koje nisu prezentirane u bilanci, računu dobiti i gubitka, izvještaju o novčanom tijeku i izvještaju o promjenama kapitala sukladno odredbama odgovarajućih standarda financijskog izvještavanja.

### BILJEŠKE

#### 1. Podjela dionica

Nije bilo podjela

#### 2. Zarada po dionici

U okviru planiranog

#### 3. Promjena vlasničke strukture

Nije bilo promjena

#### 4. Pripajanja i spajanja

Nije bilo promjena

#### 5. Neizvjesnost (opis slučajeva kod kojih postoji neizvjesnost naplate prihoda ili mogućih budućih tr)

Kratkotrajna i dugotrajna potraživanja osigurana su odgovarajućim instrumentima, pa se ne očekuju značajni troškovi s naslova otpisa. Kod neizvjesne naplate rade se vrijednosna usklađenja potraživanja od kupaca te rezerviraju troškovi.

Također se rezerviraju troškovi za rizike po sudskim sporovima za koje na dan bilance postoji vjerojatnost nastajanja.

#### 6. Rezultati poslovanja

Ostvareni dobitak za razdoblje 1.1.2017. - 30.06.2017. iznosi **42.058.321** kuna.

#### 7. Prihodi po djelatnostima / segmentima

U okviru očekivanih poslovnih planova.

#### 8. Opis proizvoda ili usluga

Osnovna djelatnost tvrtke je upravljanje holding-društvima, računovodstveni, knjigovodstveni poslovi, porezno savjetovanje, poslovanje nekretninama, računalne i srodne aktivnosti, savjetovanje u vezi s poslovanjem i upravljanjem, promidžba (reklama i propaganda), djelatnost organizatora sajmova i kongresa.

#### 9. Ukupni rashodi

Ukupni rashodi ostvareni u prvom polugodištu 2017. godine iznose 37.237.387 kuna, dok su u istom razdoblju prethodne godine iznosili 31.115.878 kn .

#### 10. Ukupni prihodi

U prvom polugodištu 2017.godine društvo je ostvarilo ukupan prihod u visini od 79.295.708 kuna, dok je u istom razdoblju prethodne godine ukupno ostvareni prihod iznosio 67.764.668 Kn.

#### 11. Likvidnost

Likvidnost Tvrtke je zadovoljavajuća, a posljedica je dosljednje primjene financijske i komercijalne politike.

#### 12. Promjene računovodstvenih politika

U promatranom razdoblju nije bilo promjene računovodstvenih politika.

#### 13. Pravna pitanja

Sva pravna pitanja u kojem je društvo u položaju tuženika ili tužitelje nisu od većeg značaja za utjecaj na poslovni rezultat.

#### 14. Ostale napomene

Financijski izvještaji izrađeni su prema MSFI-a.



**AUTO HRVATSKA d. d.**  
Heinzlova 70  
10 000 Zagreb

**POSLOVODSTVO DRUŠTVA**

**AUTO HRVATSKA d.d.**  
Heinzlova 70  
HR-10000 Zagreb  
Telefon +385 1 6167 666  
Telefax +385 1 6167 550  
ah@autohrvatska.hr  
[www.autohrvatska.hr](http://www.autohrvatska.hr)

## **MEĐUIZVJEŠTAJ POSLOVODSTVA O STANJU DRUŠTVA AUTO HRVATSKA d.d. ZA RAZDOBLJE 01.01.2017. – 30.06.2017. godine**

Zagreb, srpanj 2017. godine

Upravni odbor: Igor Brijević, dipl. inž. Zlatko Jakić, dipl. inž. Bogdan Filipović, dipl. inž.  
Glavni računovoditelj: Bogdan Filipović, dipl. inž.  
Zastupnik: Miroslav Bilić, dipl. inž. i Miroslav Čičević, dipl. inž.

U Zagrebu, dana 17. srpnja 2017. godine  
Nadamo se da će ovaj izvještaj biti od koristi svim zainteresiranim osobama.  
U ime Upravnog odbora i računovodstva  
Miroslav Čičević  
Zagrebačka banka d.d. Zagreb  
IBAN HR920600010101236451 SWIFT ZAGNHR2X

## 1. Opće informacije o tvrtki

Auto Hrvatska d. d., sjedište u Zagrebu, Heinzelova 70.

Temeljni kapital Društva upisan u Trgovački sud u Zagrebu iznosi 60.000.000 kuna te se sastoji od 600.000 dionica nominalne vrijednosti 100,00 kuna.

Društvo djeluje pod matičnim brojem subjekta 080008303.

### Osnovne djelatnosti Društva su:

- proizvodnja motornih vozila, prikolica i poluprikolica
- prijevoz robe (tereta) cestom
- skladištenje robe
- iznajmljivanje automobila
- upravljanje holding - društvima
- računovodstveni, knjigovodstveni poslovi, porezno savjetovanje
- održavanje i popravak motornih vozila
- održavanje i popravak motocikala
- poslovanje nekretninama
- djelatnost ostalih agencija u prometu
- iznajmljivanje ostalih kopnenih prometnih sredstava
- računalne i srodne aktivnosti
- savjetovanje u vezi s poslovanjem i upravljanjem
- tehničko ispitivanje i analiza
- promidžba (reklama i propaganda)
- međunarodno otpremništvo
- obavljanje trgovačkog posredovanja na domaćem i inozemnom tržištu
- kupnja i prodaja robe
- djelatnost organizatora sajmova i kongresa

Na dan 30.06.2017. godine Društvo je imalo 75 zaposlenika.

## **Društvom operativno upravljaju izvršni direktori:**

Bogdan Tihava – glavni izvršni direktor

Zvonko Merkaš

Robert Srebrenović

Zvonko Bajcer

Alen Vuksan-Ćusa

Mario Fabek

Velimir Marović

## **Upravni odbor:**

**Igor Brigljević**, predsjednik Upravnog odbora

**Zlatan Jabučar**, zamjenik predsjednika Upravnog odbora

**Bogdan Tihava**, član Upravnog odbora

## **2. Opis poslovanja i ostvareni rezultat za prvo polugodište 2017.godine**

### **2.1. Vlasnička struktura**

Temeljni kapital društva iznosi 60.000.000,00 kuna

Temeljni kapital društva podijeljen je na 600.000 dionica

Nominalna vrijednost svake osnivačke dionice iznosi 100,00 kuna

Sve dionice društva redovne su i izdane su u obliku nematerijaliziranih vrijednosnih papira.

Sve članice poslovne grupe nalaze se u većinskom vlasništvu Matice.

U prvom kvartalu osnovano je društvo Kam i Bus Importer d.o.o sa 100 % udjelom matice u vlasništvu.

Od završetka poslovne godine pa do datuma sastavljanja ovog izvješća nije bilo drugih značajnijih događaja.

## **2.2. Rezultati poslovanja za prvo polugodište 2017.godine**

Osnovna djelatnost tvrtke je upravljanje holding - društvima, računovodstveni, knjigovodstveni poslovi, porezno savjetovanje, poslovanje nekretninama, računalne i srodne aktivnosti, savjetovanje u vezi s poslovanjem i upravljanjem, promidžba (reklama i propaganda), djelatnost organizatora sajмова i kongresa.

U prvom polugodištu 2017. godine Društvo je ostvarilo ukupan prihod u visini od 79.295.708 kuna dok je u istom razdoblju prethodne godine ostvareni ukupni prihod iznosio 67.764.668 kn.

Ukupni rashodi ostvareni u prvom polugodištu 2017. godine iznose 37.237.387 kuna dok su u istom razdoblju prethodne godine iznosili 31.115.878 kn.

Dobit ostvarena u prvom polugodištu 2017. godine iznosi 42.058.321 kn.

## **3. Plan razvoja**

Temelj za ostvarenje poslovnih planova nalazimo u optimalno dimenzioniranom timu komunikativnih, školovanih i motiviranih ljudi, sa ciljem razvoja kompetentnosti i konkurentnosti na tržištu proizvoda i usluga auto struke. Korisnicima dugoročno želimo omogućiti dostupnost svih vrsta visokokvalitetnih proizvoda i usluga automobilske struke na području obavljanja djelatnosti uz primjeren odnos prema društvenim vrijednostima i zaštiti okoliša.

## **4. Izloženost rizicima i upravljanje rizicima**

Ciljevi upravljanja financijskim rizicima obavljaju se putem riznice u okviru društva Auto Hrvatska Centar d.o.o. koje temeljem ugovora o poslovnoj suradnji pruža podršku u poslovanju, koordinira pristup domaćim i međunarodnim tržištima novca, nadgleda i upravlja financijskim rizikom koji se odnose na poslovanje. Društvo samostalno prati potencijalne rizike i nastoji umanjiti njihov utjecaj na financijsku izloženost društva.

## **5. Valutni rizik**

Društvo obavlja određene transakcije denominirane u stranim valutama, po osnovi kojih dolazi do izloženosti promjenama tečaja stranih valuta. Rizikom promjene tečaja valute se upravlja u okviru odobrenih parametara internih politika koje reguliraju korištenje terminskih ugovora za kupnju i prodaju strane valute.

## 6. Kreditni rizik i rizik likvidnosti

Društvo nema izloženost kreditnom riziku prema jednom kupcu ili grupi kupaca koji imaju slične osobine. Neto potraživanja od kupaca razdijeljena su na značajan broj klijenata, u različitim industrijama i geografskim područjima.

Društvo je usvojilo politiku poslovanja sa kreditno pouzdanim strankama. Izloženost društva i kreditni „reiting“ klijenata se stalno nadgledaju. Kreditna izloženost kontrolira se ograničenjima (limitima) kod klijenata koji se učestalo pregledavaju i odobravaju.


Društvo nije izloženo kamatnom riziku jer posuđuje sredstva po fiksnim kamatnim stopama, zaštita sredstava osigurana je odgovarajućim instrumentima osiguranja i stalnim nadgledanjem i analiziranjem klijenata.

Upravljanje rizikom likvidnosti je odgovornost Uprave koja je izradila kvalitetan okvir za praćenje kratkoročnih, srednjoročnih i dugoročnih financiranja te svih zahtjeva vezanih za rizik likvidnosti.

U Zagrebu, 22.07.2017.


Glavni izvršni direktor:

Bogdan Tihava, dipl.oec.



Izvršni direktor za financije:

Robert Srebrenović, dipl.oec.



AUTO HRVATSKA d.d.  
Z A G R E B  
Heinzelova 70  
4

Na temelju članka 407. – 410. Zakona o tržištu kapitala (NN 88/08, 146/08, 74/09, 54/13, 159/13, 18/15, 110/15) Glavni izvršni direktor i Izvršni direktor za financije društva Auto Hrvatska d.d. daju sljedeću:

IZJAVU OSOBA ODGOVORNIH ZA SASTAVLJANJE  
FINANCIJSKIH IZVJEŠĆA ZA RAZDOBLJE  
01.01.2017. – 30.06. 2017. godine


Polugodišnji financijski izvještaji za razdoblje 01.01.2017. – 30.06.2017. sastavljeni su uz primjenu odgovarajućih standarda financijskog izvještavanja (MSFI, Zakonom o računovodstvu NN 78/15, NN 134/15, NN 120/16), te daju cjelovit i istinit prikaz imovine i obveza, gubitka i dobitka, financijskog položaja i poslovanja Auto Hrvatske d.d.

Međuzvještaj posloводства za prvo polugodište 2017. godine sadrži istinit prikaz razvoja i rezultata poslovanja i položaja Auto Hrvatske d.d., uz opis najznačajnijih rizika i neizvjesnosti kojima je društvo Auto Hrvatska d.d. izloženo.

U Zagrebu, 22.07.2017.

Glavni izvršni direktor:

Bogdan Tihava, dipl.oec.



Izvršni direktor za financije:

Robert Srebrenović, dipl.oec.



AUTO HRVATSKA d.d.  
Z A G R E B  
Heinzelova 70  
4