

Prilog 1.

Razdoblje izvještavanja:

01.01.2017

do

31.03.2017

Tromjesečni financijski izvještaj poduzetnika TFI-POD

Matični broj (MB): 03275841

Matični broj subjekta (MBS): 080008303

Osobni identifikacijski broj (OIB): 42523247815

Tvrtka izdavateljca: AUTO HRVATSKA d.d.

Poštanski broj i mjesto: 10000

ZAGREB

Ulica i kućni broj: Heinzelova 70

Adresa e-pošte: ah@autohrvatska.hr

Internet adresa: www.autohrvatska.hr

Šifra i naziv općine/grada: 133 Zagreb

Šifra i naziv županije: 21 Grad Zagreb

Broj zaposlenih: 664

(krajem izvještajnog razdoblja)

Konsolidirani izvještaj: DA

Šifra NKD-a: 4531

Tvrtke subjekata konsolidacije (prema MSFI):

Sjedište:

MB:

MAN IMPORTER HRVATSKA D.O.O.

ZAGREB

1411152

AUTO HRVATSKA AUTODIJELOVI D.O.O.

ZAGREB

2942836

HRVATSKA PRODAJNO SERVISNI CENTRI D.O.O.

ZAGREB

1778293

AUTO HRVATSKA AUTOMOBILI D.O.O.

ZAGREB

1411110

AUTO HRVATSKA CENTAR D.O.O.

ZAGREB

2439000

AUTO TANGENTA D.O.O.

ZAGREB

4149149

MAN IMPORTER MAKEDONIJA D.O.O.E.L.

SKOPJE

6536387

KAM I BUS D.O.O.

DOBOJ

21880892000

MAN IMPORTER BH D.O.O.

SARAJEVO-ILIDŽA

202256450000

Knjigovodstveni servis:

Osoba za kontakt: Hernaut Almira, Korpar Marina

(unosi se samo prezime i ime osobe za kontakt)

Telefon: 01/6167 613, 01/6137 639

Telefaks: 01/6167 564


Adresa e-pošte: ahernaut@autohrvatska.hr; mkorpar@autohrvatska.hr

Prezime i ime: Tihava Bogdan, Srebrenović Robert

(osoba ovlaštene za zastupanje)

Dokumentacija za objavu:

1. Financijski izvještaji (bilanca, račun dobiti i gubitka, izvještaj o novčanom tijeku, izvještaj o promjenama kapitala i bilješke uz financijske izvještaje)
2. Međuizvještaj posloводства,
3. Izjavu osoba odgovornih za sastavljanje izvještaja izdavatelja.



 (potpis osobe ovlaštene za zastupanje)

M.P.
AUTO HRVATSKA d.d.
 ZAGREB
 Heinzelova 70
 8



BILANCA
stanje na dan 31.03.2017.

Obveznik: Auto Hrvatska Grupa			
Naziv pozicije	AOP oznaka	Prethodno razdoblje	Tekuće razdoblje
1	2	3	4
A) POTRAŽIVANJA ZA UPISANI A NEUPLAĆENI KAPITAL	001		
B) DUGOTRAJNA IMOVINA (003+010+020+029+033)	002	301.234.265	290.991.440
I. NEMATERIJALNA IMOVINA (004 do 009)	003	906.305	873.149
1. Izdaci za razvoj	004		
2. Koncesije, patenti, licencije, robne i uslužne marke, softver i ostala prava	005	708.445	686.330
3. Goodwill	006		
4. Predujmovi za nabavu nematerijalne imovine	007		
5. Nematerijalna imovina u pripremi	008		
6. Ostala nematerijalna imovina	009	197.860	186.819
II. MATERIJALNA IMOVINA (011 do 019)	010	289.565.940	285.242.491
1. Zemljište	011	52.730.189	52.717.453
2. Građevinski objekti	012	54.417.443	52.837.344
3. Postrojenja i oprema	013	5.830.523	5.177.651
4. Alati, pogonski inventar i transportna imovina	014	17.099.040	18.580.349
5. Biološka imovina	015		
6. Predujmovi za materijalnu imovinu	016		
7. Materijalna imovina u pripremi	017	14.011.925	13.919.995
8. Ostala materijalna imovina	018	10.517.214	9.741.805
9. Ulaganje u nekretnine	019	134.959.606	132.267.894
III. DUGOTRAJNA FINACIJSKA IMOVINA (021 do 028)	020	7.645.127	1.599.651
1. Udjeli (dionice) kod povezanih poduzetnika	021	7.582.668	1.537.192
2. Dani zajmovi povezanim poduzetnicima	022		
3. Sudjelujući interesi (udjeli)	023		
4. Zajmovi dani poduzetnicima u kojima postoje sudjelujući interesi	024		
5. Ulaganja u vrijednosne papire	025	62.459	62.459
6. Dani zajmovi, depoziti i slično	026		
7. Ostala dugotrajna financijska imovina	027		
8. Ulaganja koja se obračunavaju metodom udjela	028		
IV. POTRAŽIVANJA (030 do 032)	029	3.116.893	3.276.149
1. Potraživanja od povezanih poduzetnika	030		
2. Potraživanja po osnovi prodaje na kredit	031	326.250	335.137
3. Ostala potraživanja	032	2.790.643	2.941.012
V. ODGOĐENA POREZNA IMOVINA	033		
C) KRATKOTRAJNA IMOVINA (035+043+050+058)	034	371.995.582	348.697.900
I. ZALIHE (036 do 042)	035	160.222.585	155.115.255
1. Sirovine i materijal	036	2.019.704	1.854.558
2. Proizvodnja u tijeku	037		
3. Gotovi proizvodi	038		
4. Trgovačka roba	039	157.252.086	151.476.300
5. Predujmovi za zalihe	040	950.795	1.784.397
6. Dugotrajna imovina namijenjena prodaji	041		
7. Biološka imovina	042		
II. POTRAŽIVANJA (044 do 049)	043	84.417.706	95.687.358
1. Potraživanja od povezanih poduzetnika	044		
2. Potraživanja od kupaca	045	79.039.261	86.204.696
3. Potraživanja od sudjelujućih poduzetnika	046		
4. Potraživanja od zaposlenika i članova poduzetnika	047	163.486	209.978
5. Potraživanja od države i drugih institucija	048	3.208.695	4.459.772
6. Ostala potraživanja	049	2.006.264	4.812.912
III. KRATKOTRAJNA FINACIJSKA IMOVINA (051 do 057)	050	93.242.967	85.578.112
1. Udjeli (dionice) kod povezanih poduzetnika	051		
2. Dani zajmovi povezanim poduzetnicima	052		
3. Sudjelujući interesi (udjeli)	053		
4. Zajmovi dani poduzetnicima u kojima postoje sudjelujući interesi	054		
5. Ulaganja u vrijednosne papire	055		
6. Dani zajmovi, depoziti i slično	056	93.156.701	84.927.088
7. Ostala financijska imovina	057	86.266	651.024
IV. NOVAC U BANCII BLAGAJNI	058	34.112.324	12.317.175
D) PLAĆENI TROŠKOVI BUDUĆEG RAZDOBLJA I OBRAČUNATI PRIHODI	059	6.666.404	2.318.791
E) UKUPNO AKTIVA (001+002+034+059)	060	679.896.251	642.008.131
F) IZVANBILANČNI ZAPISI	061	978.628.062	1.228.063.951

PASIVA			
A) KAPITAL I REZERVE (063+064+065+071+072+075+078)	062	386.955.779	394.239.693
I. TEMELJNI (UPISANI) KAPITAL	063	60.000.000	60.000.000
II. KAPITALNE REZERVE	064	37.089.626	37.089.626
III. REZERVE IZ DOBITI (066+067-068+069+070)	065	65.118.854	62.523.400
1. Zakonske rezerve	066	3.406.040	3.398.085
2. Rezerve za vlastite dionice	067	5.238.076	5.150.768
3. Vlastite dionice i udjeli (odbitna stavka)	068	5.238.076	5.150.768
4. Statutarne rezerve	069	15.000.926	15.000.908
5. Ostale rezerve	070	46.711.888	44.124.407
IV. REVALORIZACIJSKE REZERVE	071	1.327.260	1.083.721
V. ZADRŽANA DOBIT ILI PRENESENI GUBITAK (073-074)	072	182.643.260	226.524.728
1. Zadržana dobit	073	182.643.260	226.524.728
2. Preneseni gubitak	074		
VI. DOBIT ILI GUBITAK POSLOVNE GODINE (076-077)	075	40.776.779	7.018.218
1. Dobit poslovne godine	076	40.776.779	7.018.218
2. Gubitak poslovne godine	077		
VII. MANJINSKI INTERES	078		
B) REZERVIRANJA (080 do 082)	079	2.650.418	2.650.418
1. Rezerviranja za mirovine, otpremnine i slične obveze	080		
2. Rezerviranja za porezne obveze	081		
3. Druga rezerviranja	082	2.650.418	2.650.418
C) DUGOROČNE OBVEZE (084 do 092)	083	31.563.690	42.119.401
1. Obveze prema povezanim poduzetnicima	084		
2. Obveze za zajmove, depozite i slično	085	1.100.687	4.078.756
3. Obveze prema bankama i drugim financijskim institucijama	086	30.171.653	37.749.295
4. Obveze za predujmove	087		
5. Obveze prema dobavljačima	088		
6. Obveze po vrijednosnim papirima	089		
7. Obveze prema poduzetnicima u kojima postoje sudjelujući interesi	090		
8. Ostale dugoročne obveze	091		
9. Odgođena porezna obveza	092	291.350	291.350
D) KRATKOROČNE OBVEZE (094 do 105)	093	241.807.779	187.652.069
1. Obveze prema povezanim poduzetnicima	094		
2. Obveze za zajmove, depozite i slično	095	21.831.959	15.656.952
3. Obveze prema bankama i drugim financijskim institucijama	096	77.876.528	32.592.680
4. Obveze za predujmove	097	11.324.483	13.775.142
5. Obveze prema dobavljačima	098	107.166.677	91.928.545
6. Obveze po vrijednosnim papirima	099		
7. Obveze prema poduzetnicima u kojima postoje sudjelujući interesi	100		
8. Obveze prema zaposlenicima	101	5.084.285	5.263.428
9. Obveze za poreze, doprinose i slična davanja	102	18.048.173	27.603.564
10. Obveze s osnove udjela u rezultatu	103	128.288	118.758
11. Obveze po osnovi dugotrajne imovine namijenjene prodaji	104		
12. Ostale kratkoročne obveze	105	347.386	713.000
E) ODGOĐENO PLAĆANJE TROŠKOVA I PRIHOD BUDUĆEGA RAZDOBLJA	106	16.918.585	15.346.550
F) UKUPNO – PASIVA (062+079+083+093+106)	107	679.896.251	642.008.131
G) IZVANBILANČNI ZAPISI	108	978.628.062	1.228.063.951
DODATAK BILANCI (popunjava poduzetnik koji sastavlja konsolidirani financijski izvještaj)			
A) KAPITAL I REZERVE			
1. Pripisano imateljima kapitala matice	109	386.955.779	394.239.693
2. Pripisano manjinskom interesu	110		

Napomena 1.: Dodatak bilanci popunjavaju poduzetnici koji sastavljaju konsolidirane financijske izvještaje.

RAČUN DOBITI I GUBITKA
u razdoblju 01.01.2017. do 31.03.2017.

Obveznik: AUTO HRVATSKA GRUPA

Naziv pozicije	AOP oznaka	Prethodno razdoblje		Tekuće razdoblje	
		Kumulativno	Tromjesečno	Kumulativno	Tromjesečno
1	2	3	4	5	6
I. POSLOVNI PRIHODI (112+113)	111	295.021.948	295.021.948	291.084.595	291.084.595
1. Prihodi od prodaje	112	291.826.499	291.826.499	288.253.487	288.253.487
2. Ostali poslovni prihodi	113	3.195.447	3.195.447	2.831.108	2.831.108
II. POSLOVNI RASHODI (115+116+120+124+125+126+129+130)	114	282.730.119	282.730.119	283.337.918	283.337.918
1. Promjene vrijednosti zaliha proizvođače u tijeku i gotovih proizvoda	115				
2. Materijalni troškovi (117 do 119)	116	247.005.055	247.005.055	244.237.316	244.237.316
a) Troškovi sirovina i materijala	117	2.482.284	2.482.284	2.845.394	2.845.394
b) Troškovi prodane robe	118	233.827.156	233.827.156	228.669.997	228.669.997
c) Ostali vanjski troškovi	119	10.695.635	10.695.635	12.721.925	12.721.925
3. Troškovi osoblja (121 do 123)	120	20.795.672	20.795.672	23.918.938	23.918.938
a) Neto plaće i nadnice	121	12.436.908	12.436.908	14.168.695	14.168.695
b) Troškovi poreza i doprinosa iz plaća	122	5.399.672	5.399.672	6.055.061	6.055.061
c) Doprinosi na plaće	123	2.959.092	2.959.092	3.695.180	3.695.180
4. Amortizacija	124	8.447.551	8.447.551	8.389.753	8.389.753
5. Ostali troškovi	125	4.900.599	4.900.599	4.746.137	4.746.137
6. Vrijednosno usklađivanje (127+128)	126	933.208	933.208	567.237	567.237
a) dugotrajne imovine (osim financijske imovine)	127				
b) kratkotrajne imovine (osim financijske imovine)	128	933.208	933.208	567.237	567.237
7. Rezerviranja	129			0	0
8. Ostali poslovni rashodi	130	648.034	648.034	1.478.539	1.478.539
III. FINANIJSKI PRIHODI (132 do 136)	131	2.366.081	2.366.081	1.821.622	1.821.622
1. Kamate, tečajne razlike, dividende i slični prihodi iz odnosa s	132	181.207	181.207	0	0
2. Kamate, tečajne razlike, dividende, slični prihodi iz odnosa s	133	2.165.216	2.165.216	1.812.378	1.812.378
3. Dio prihoda od pridruženih poduzetnika i sudjelujućih interesa	134			0	0
4. Nerealizirani dobiti (prihodi) od financijske imovine	135			0	0
5. Ostali financijski prihodi	136	19.658	19.658	9.244	9.244
IV. FINANIJSKI RASHODI (138 do 141)	137	1.463.149	1.463.149	1.972.374	1.972.374
1. Kamate, tečajne razlike i drugi rashodi s povezanim poduzetnicima	138			0	0
2. Kamate, tečajne razlike i drugi rashodi iz odnosa s nepovezanim	139	1.404.831	1.404.831	1.773.062	1.773.062
3. Nerealizirani gubici (rashodi) od financijske imovine	140			0	0
4. Ostali financijski rashodi	141	58.318	58.318	199.312	199.312
V. UDIO U DOBITI OD PRIDRUŽENIH PODUZETNIKA	142				
VI. UDIO U GUBITKU OD PRIDRUŽENIH PODUZETNIKA	143				
VII. IZVANREDNI - OSTALI PRIHODI	144				
VIII. IZVANREDNI - OSTALI RASHODI	145				
IX. UKUPNI PRIHODI (111+131+142 + 144)	146	297.388.027	297.388.027	292.906.217	292.906.217
X. UKUPNI RASHODI (114+137+143 + 145)	147	284.193.268	284.193.268	285.310.292	285.310.292
XI. DOBIT ILI GUBITAK PRIJE OPOREZIVANJA (146-147)	148	13.194.759	13.194.759	7.595.925	7.595.925
1. Dobit prije oporezivanja (146-147)	149	13.194.759	13.194.759	7.595.925	7.595.925
2. Gubitak prije oporezivanja (147-146)	150	0	0	0	0
XII. POREZ NA DOBIT	151	817.703	817.703	577.707	577.707
XIII. DOBIT ILI GUBITAK RAZDOBLJA (148-151)	152	12.377.056	12.377.056	7.018.218	7.018.218
1. Dobit razdoblja (149-151)	153	12.377.056	12.377.056	7.018.218	7.018.218
2. Gubitak razdoblja (151-148)	154	0	0	0	0

DODATAK RDG-u (popunjavanje poduzetnik koji sastavlja konsolidirani financijski izvještaj)

XIV. DOBIT ILI GUBITAK RAZDOBLJA					
1. Pripisana imateljima kapitala matice	155	12.377.056	12.377.056	7.018.218	7.018.218
2. Pripisana manjinskom interesu	156				
IZVJEŠTAJ O OSTALOJ SVEOBUHVAATNOJ DOBITI (popunjavanje poduzetnik obveznik primjene MSFI-a)					
I. DOBIT ILI GUBITAK RAZDOBLJA (= 152)	157	12.377.056	12.377.056	7.018.218	7.018.218
II. OSTALA SVEOBUHVAATNA DOBIT/GUBITAK PRIJE POREZA (159 do 165)	158	243.538	243.538	243.538	243.538
1. Tečajne razlike iz preračuna Inozemnog poslovanja	159				
2. Promjene revalorizacijskih rezervi dugotrajne materijalne I	160	243.538	243.538	243.538	243.538
3. Dobit ili gubitak s osnove ponovnog vrednovanja financijske	161				
4. Dobit ili gubitak s osnove učinkovite zaštite novčanog toka	162				
5. Dobit ili gubitak s osnove učinkovite zaštite neto ulaganja u inozemstvu	163				
6. Udio u ostaloj sveobuhvatnoj dobiti/gubitku pridruženih poduzetnika	164				
7. Aktuarski dobiti/gubici po planovima definiranih primanja	165				
III. POREZ NA OSTALU SVEOBUHVAATNU DOBIT RAZDOBLJA	166				
IV. NETO OSTALA SVEOBUHVAATNA DOBIT ILI GUBITAK	167	243.538	243.538	243.538	243.538
V. SVEOBUHVAATNA DOBIT ILI GUBITAK RAZDOBLJA (157+167)	168	12.620.594	12.620.594	7.261.756	7.261.756
DODATAK Izvještaju o ostaloj sveobuhvatnoj dobiti (popunjavanje poduzetnik koji sastavlja konsolidirani financijski izvještaj)					
VI. SVEOBUHVAATNA DOBIT ILI GUBITAK RAZDOBLJA					
1. Pripisana imateljima kapitala matice	169	12.620.594	12.620.394	7.261.755	7.261.755
2. Pripisana manjinskom interesu	170				

IZVJEŠTAJ O NOVČANOM TIJEKU - Indirektna metoda
u razdoblju 01.01.2017. do 31.03.2017.

Obveznik: AUTO HRVATSKA GRUPA

Naziv pozicije	AOP oznaka	Prethodno razdoblje	Tekuće razdoblje
1	2	3	4
NOVČANI TIJEK OD POSLOVNIH AKTIVNOSTI			
1. Dobit prije poreza	001	19.836.959	7.595.925
2. Amortizacija	002	36.491.462	8.389.753
3. Povećanje kratkoročnih obveza	003		5.173.060
4. Smanjenje kratkotrajnih potraživanja	004	13.460.623	
5. Smanjenje zaliha	005		2.014.158
6. Ostalo povećanje novčanog tijeka	006	2.621.714	14.205.047
I. Ukupno povećanje novčanog tijeka od poslovnih aktivnosti (001 do 006)	007	72.410.758	37.377.943
1. Smanjenje kratkoročnih obveza	008	4.132.947	
2. Povećanje kratkotrajnih potraživanja	009		16.426.293
3. Povećanje zaliha	010	13.538.182	
4. Ostalo smanjenje novčanog tijeka	011	27.880.432	
II. Ukupno smanjenje novčanog tijeka od poslovnih aktivnosti (008 do 011)	012	45.551.561	16.426.293
A1) NETO POVEĆANJE NOVČANOG TIJEKA OD POSLOVNIH	013	26.859.197	20.951.650
A2) NETO SMANJENJE NOVČANOG TIJEKA OD POSLOVNIH	014		
NOVČANI TIJEK OD INVESTICIJSKIH AKTIVNOSTI			
1. Novčani primici od prodaje dugotrajne materijalne i nematerijalne imovine	015	17.592.095	237.681
2. Novčani primici od prodaje vlasničkih i dužničkih instrumenata	016	4.858	
3. Novčani primici od kamata	017	2.168.419	900.693
4. Novčani primici od dividendi	018		
5. Ostali novčani primici od investicijskih aktivnosti	019		842.102
III. Ukupno novčani primici od investicijskih aktivnosti (015 do 019)	020	19.765.372	1.980.476
1. Novčani izdaci za kupnju dugotrajne materijalne i nematerijalne imovine	021	34.137.770	6.746.821
2. Novčani izdaci za stjecanje vlasničkih i dužničkih financijskih instrumenata	022	37.738.462	1.576.159
3. Ostali novčani izdaci od investicijskih aktivnosti	023		43.589.375
IV. Ukupno novčani izdaci od investicijskih aktivnosti (021 do 023)	024	71.876.232	51.912.355
B1) NETO POVEĆANJE NOVČANOG TIJEKA OD INVESTICIJSKIH	025		
B2) NETO SMANJENJE NOVČANOG TIJEKA OD INVESTICIJSKIH	026	52.110.860	49.931.879
NOVČANI TIJEK OD FINANCIJSKIH AKTIVNOSTI			
1. Novčani primici od izdavanja vlasničkih i dužničkih financijskih instrumenata	027		
2. Novčani primici od glavnice kredita, zadužnica, pozajmica i drugih posudbi	028	40.198.610	37.385.387
3. Ostali primici od financijskih aktivnosti	029		27.078.914
V. Ukupno novčani primici od financijskih aktivnosti (027 do 029)	030	40.198.610	64.464.301
1. Novčani izdaci za otplatu glavnice kredita i obveznica	031		37.531.957
2. Novčani izdaci za isplatu dividendi	032	10.359.840	9.530
3. Novčani izdaci za financijski najam	033		
4. Novčani izdaci za otkup vlastitih dionica	034	2.359.990	
5. Ostali novčani izdaci od financijskih aktivnosti	035		841.155
VI. Ukupno novčani izdaci od financijskih aktivnosti (031 do 035)	036	12.719.830	38.382.642
C1) NETO POVEĆANJE NOVČANOG TIJEKA OD FINANCIJSKIH	037	27.478.780	26.081.659
C2) NETO SMANJENJE NOVČANOG TIJEKA OD FINANCIJSKIH	038		
Ukupno povećanje novčanog tijeka (013 – 014 + 025 – 026 + 037 – 038)	039	2.227.117	
Ukupno smanjenje novčanog tijeka (014 – 013 + 026 – 025 + 038 – 037)	040		2.898.571
Novac i novčani ekvivalenti na početku razdoblja	041	12.988.629	15.215.746
Povećanje novca i novčanih ekvivalenata	042	2.227.117	
Smanjenje novca i novčanih ekvivalenata	043		2.898.571
Novac i novčani ekvivalenti na kraju razdoblja	044	15.215.746	12.317.175

IZVJEŠTAJ O PROMJENAMA KAPITALA
za razdoblje od **01.01.2017** do **31.03.2017**

Naziv pozicije	AOP oznaka	Prethodna godina	Tekuća godina
1	2	3	4
1. Upisani kapital	001	60.000.000	60.000.000
2. Kapitalne rezerve	002	37.089.626	37.089.626
3. Rezerve iz dobiti	003	65.118.854	62.523.400
4. Zadržana dobit ili preneseni gubitak	004	182.643.260	226.524.728
5. Dobit ili gubitak tekuće godine	005	40.776.779	7.018.218
6. Revalorizacija dugotrajne materijalne imovine	006	1.327.260	1.083.721
7. Revalorizacija nematerijalne imovine	007		
8. Revalorizacija financijske imovine raspoložive za prodaju	008		
9. Ostala revalorizacija	009		
10. Ukupno kapital i rezerve (AOP 001 do 009)	010	386.955.779	394.239.693
11. Tečajne razlike s naslova neto ulaganja u inozemno poslovanje	011		
12. Tekući i odgođeni porezi (dio)	012	-4.315.165	-577.707
13. Zaštita novčanog tijeka	013		
14. Promjene računovodstvenih politika	014		
15. Ispravak značajnih pogrešaka prethodnog razdoblja	015		
16. Ostale promjene kapitala	016	31.383.487	7.861.621
17. Ukupno povećanje ili smanjenje kapitala (AOP 011 do 016)	017	27.068.322	7.283.914
17 a. Pripisano imateljima kapitala matice	018	40.776.779	7.018.218
17 b. Pripisano manjinskom interesu	019		

Stavke koje umanjuju kapital upisuju se s negativnim predznakom

Podaci pod AOP oznakama 001 do 009 upisuju se kao stanje na datum bilance

Bilješke uz financijske izvještaje

1. Podjela dionica

Nije bilo podjela

2. Zarada po dionici

U okviru planiranog

3. Promjena vlasničke strukture

Nije bilo promjena

4. Pripajanja i spajanja

Nije bilo spajanja

5. Neizvjesnost (opis slučajeva kod kojih postoji neizvjesnost naplate prihoda ili mogućih budućih trans.)

Kratkotrajna i dugotrajna potraživanja osigurana su odgovarajućim instrumentima, pa se ne očekuju značajni troškovi s naslova otpisa. Kod neizvjesne naplate rade se vrijednosna usklađenja potraživanja od kupaca te rezerviraju troškovi.

Također se rezerviraju troškovi za rizike po sudskim sporovima za koje na dan bilance postoji vjerojatnost nastajanja.

6. Rezultati poslovanja

Ostvarena konsolidirana dobit za razdoblje 1.1.2017. - 31.03.2017. iznosi 7.018.218 kuna.

7. Prihodi po djelatnostima / segmentima

U okviru očekivanih poslovnih planova.

8. Opis proizvoda ili usluga

Uvoz i distribucija rezervnih dijelova, alata, guma, ulja i maziva te opreme za osobna i gospodarska vozila. Uvoz prodaja i servis novih i rabljenih gospodarskih vozila marke MAN, NEOPLAN, OTOKAR i FORD. Prodaja i servis novih i rabljenih osobnih vozila marke FORD, VW, AUDI, ŠKODA, FIAT, MAZDA. Poslovanje nekretninama i upravljanje društvima. Zastupanje u osiguranju.

9. Operativni i ostali troškovi

U prvom kvartalu 2017. godine Poslovna grupa ostvarila je ukupan prihod u visini od 292.906.217 kuna što je 1,51 % manje u odnosu na isto razdoblje 2016. godine. Ukupni rashodi ostvareni su u iznosu od 285.310.292 kuna što je 0,39 % više u odnosu na isto razdoblje 2016. godine.

Dobit Poslovne grupe nakon oporezivanja utvrđena je u iznosu 7.018.218 kuna, dok je za isto razdoblje prethodne godine iskazana dobit u iznosu od 12.377.056 Kn.

10. Zakonski propisanu reviziju godišnjih financijskih izvještaja

Zakonski propisanu reviziju godišnjih financijskih izvještaja izvršila je tvrtka Leitner Leitner d.o.o. Zagreb

11. Likvidnost

Likvidnost Tvrtke je zadovoljavajuća a posljedica je dosljednje primjene financijske i komercijalne politike.

12. Promjene računovodstvenih politika

U promatranom polugodištu nije bilo promjene računovodstvenih politika.

13. Pravna pitanja

Sva pravna pitanja u kojem je društvo u položaju tuženika ili tužitelje nisu od većeg značaja za utjecaj na poslovni rezultat.

14. Ostale napomene

U 03/2017 osnovano je novo društvo Kam i Bus Importer d.o.o. (Hrvatska), koje u ovom kvartalu nije uključeno u eliminaciju.

Financijski izvještaji izrađeni su prema MSFI.

Grupa **AUTO HRVATSKA**
Heinzelova 70
10 000 Zagreb
POSLOVODSTVO TVRTKE

AUTO HRVATSKA d.d.
Heinzelova 70
HR-10000 Zagreb
Telefon +385 1 6167 666
Telefax +385 1 6167 550
ah@autohrvatska.hr
www.autohrvatska.hr

**MEĐUIZVJEŠTAJ POSLOVODSTVA O STANJU
GRUPE AUTO HRVATSKA ZA RAZDOBLJE
01.01. 2017. – 31.03.2017.**

Zagreb, travanj 2017. godine

Upravni odbor Igor Brigljević, dipl.iur.; Zlatan Jabučar, dipl. oec.; Bogdan Tihava, dipl. oec.
Glavni izvršni direktor Bogdan Tihava, dipl. oec.
Izvršni direktori dr.sc. Zvonko Merkaš; Robert Srebrenović, dipl. oec.; Velimir Marović, dipl. oec.;
Zvonko Bajcer, dipl. ing.; Mario Fabek, dipl. ing.; Alen Vuksan-Čusa, dipl. ing.

Temeljni kapital uplaćen u cijelosti 60.000.000,00 kn u 600.000 emitiranih dionica
Nominalna vrijednost dionice 100,00 kn
Upisano u registar Trgovačkog suda u Zagrebu
MBS 080008303 OIB 42523247815
Zagrebačka banka d.d., Zagreb
IBAN HR4923600001101238451 SWIFT ZABHR2X

1. Opće informacije o poslovnoj grupi Auto Hrvatska

Grupa Auto Hrvatska ima sjedište u Zagrebu, Heinzelova 70.

Društva Grupe posluju primarno na domaćem tržištu te su specijalizirana za prodaju vozila, rezervnih dijelova, guma, alata i servisne opreme uz organiziranu servisnu mrežu za gospodarska i osobna vozila.

Poslovnu grupu Auto Hrvatska čine:

Članice u Republici Hrvatskoj:

- **Auto Hrvatska d.d.**, Zagreb ("Matica") – upravljanje društvima Grupe
- **Auto Hrvatska autodijelovi d.o.o.**, Zagreb – veleprodaja, uvoz i distribucija rezervnih dijelova, guma, ulja i maziva te opreme za osobna i gospodarska vozila
- **Man Importer Hrvatska d.o.o.**, Zagreb - glavni uvoznik gospodarskih vozila i originalnih rezervnih dijelova marki MAN i Neoplan.
- **Auto Hrvatska prodajno servisni centri d.o.o.**, Zagreb – za prodaju gospodarskih vozila, rezervnih dijelova i servisnih usluga. Ovlaštene su partnerice za MAN, Neoplan i Otokar gospodarska vozila. Na jednoj ili više lokacija servisni je partner za Knorr-Bremse, Schmitz Cargobull, Wabco, BPW, Dautel i BAR Cargolift i Palfinger Kran.
- **Auto Hrvatska Automobili d.o.o.**, Zagreb – za prodaju osobnih i lakih gospodarskih vozila, rezervnih dijelova i servisnih usluga:
 - Zagreb (ovlaštene prodajno-servisne centar - Ford i Fiat Professional)
 - Karlovac (ovlaštene prodajno-servisne centar - VW i Škoda)
 - Zadar (ovlaštene prodajno-servisne centar - VW i Audi)
 - Rijeka (ovlaštene prodajno-servisne centar - Mazda)
- **Auto Hrvatska Centar d.o.o.**, Zagreb - poslovanje nekretninama, trgovina i usluge.
- **Auto Tangenta d.o.o.**, Zagreb - djelatnost agenata i posrednika osiguranja.
- **Kam i Bus Importer d.o.o.**, Zagreb - ovlaštene uvoznice gospodarskih vozila i rezervnih dijelova marke FORD za područje RH, BiH i republike Makedonije i ovlaštene servisne partnerice za vozila marke Ford.

Članica Grupe u Makedoniji:

- **MAN Importer Makedonija d.o.o.e.l.**, Ilinden, Ulica 2, br.84 Skopje; Glavni uvoznik gospodarskih vozila i originalnih rezervnih dijelova za tržište Republike Makedonije za MAN, Neoplan i Otokar gospodarska vozila.
- **Kam i Bus d.o.o.e.l.**, Ulica 2 br. 84, Ilinden, Skopje; Ovlaštene su partnerice za prodaju vozila i rezervnih dijelova, te pružanje servisnih usluga za marke MAN, Neoplan i Otokar

Članica Grupe u Bosni i Hercegovini:

- **MAN IMPORTER BH d.o.o.**, Ul. Vlakovo br.10, Ilidža, Sarajevo, Bosna i Hercegovina; Glavni uvoznik gospodarskih vozila i originalnih rezervnih dijelova marki MAN i Neoplan za tržište Bosne i Hercegovine
- **KAM i BUS d.o.o.**, Doboj jug, ul. 203. Brigade br. 88, 74203 Općina Doboj Jug, Bosna i Hercegovina; Podružnica Banja Luka; Podružnica Sarajevo; za prodaju gospodarskih vozila, rezervnih dijelova i servisnih usluga. Ovlašteni je partner za MAN, Neoplan i Otokar gospodarska vozila.

Na dan 31. ožujka 201. godine Grupa ima 664 zaposlena, a na isti dan prošle godine bilo je 652 zaposlena.

Konsolidirani financijski izvještaji iskazani su u hrvatskim kunama.

Matica ima monistički način upravljanja, u skladu sa Zakonom o trgovačkim društvima.

Sukladno odluci Skupštine društva formiran je tročlani Upravni odbor, koji se sastoji od sljedećih članova:

- **Igor Brigljević**, predsjednik Upravnog odbora
- **Zlatan Jabučar**, zamjenik predsjednika Upravnog odbora
- **Bogdan Tihava**, član Upravnog odbora.

Maticu zastupaju i njome operativno upravljaju izvršni direktori sukladno Zakonu o trgovačkim društvima, Statutu i Internim aktima Matice:

- **Bogdan Tihava**, glavni izvršni direktor,
- **Zvonko Merkaš**, izvršni direktor,
- **Robert Srebrenović**, izvršni direktor,
- **Velimir Marović**, izvršni direktor,
- **Zvonko Bajcer**, izvršni direktor,
- **Mario Fabek**, izvršni direktor,
- **Alen Vuksan-Ćusa**, izvršni direktor.

2. Opis poslovanja i rezultati poslovanja za 2016 godinu

Auto Hrvatska d.d., matica i osnivač, upravlja trgovačkim društvima pod nazivom **Poslovna grupa AUTO HRVATSKA**, putem kojih obavlja trgovačku djelatnost specijalizirane prodaje novih i rabljenih vozila, rezervnih dijelova, guma, alata i servisne opreme te organizira i obavlja servisnu djelatnost. Poslovna grupa Auto Hrvatska zauzima vodeću poziciju na tržištu gospodarskih vozila kao glavni uvoznik vozila marki MAN, Neoplan i Otokar. Prodaja novih i rabljenih gospodarskih i osobnih vozila zaokružena je velikom ponudom rezervnih dijelova, guma i opreme poznatih svjetskih proizvođača, mrežom prodajno servisnih centara za osobna i gospodarska vozila, ponudom servisne opreme i alata te ostalim povezanim uslugama u auto struci. Prodaja i servis novih i rabljenih osobnih vozila marke FORD, VW, AUDI, ŠKODA, MAZDA i FIAT. Uvoz, prodaja i servis gospodarskih vozila marke Ford. Osim navedenog Poslovna grupa obavlja poslove financiranja prodaje i poslovanja sa nekretninama.

2.1. Vlasnička struktura

Temeljni kapital društva iznosi 60.000.000,00 kuna

Temeljni kapital društva podijeljen je na 600.000 dionica

Nominalna vrijednost svake osnivačke dionice iznosi 100,00 kuna

Sve dionice društva redovne su i izdane su u obliku nematerijaliziranih vrijednosnih papira.

Sve članice poslovne grupe nalaze se u većinskom vlasništvu Matice.

2.2. Statusne promjene

U prvom kvartalu osnovano je društvo KAM i BUS Importer d.o.o., Zagreb sa 100 % udjelom matice u vlasništvu.

Od završetka poslovne godine pa do datuma sastavljanja ovog izvješća nije bilo drugih značajnijih događaja.

2.3. Rezultati poslovanja

U prvom kvartalu 2017. godine Poslovna grupa ostvarila je ukupan konsolidirani prihod u visini od 292.906.217 kuna što je 1,51 % manje u odnosu na isto razdoblje 2016. godine. Ukupni konsolidirani rashodi ostvareni su u iznosu od 285.310.292 kuna što je 0,39 % više u odnosu na isto razdoblje 2016. godine.

Konsolidirana dobit Poslovne grupe za prvi kvartal 2017. godine nakon oporezivanja utvrđena je u iznosu 7.018.218 kuna.

Na nivou Poslovne grupe, u prvom kvartalu 2017. godine neto ulaganje u dugotrajnu imovinu iznosilo je 6.260.943 kune.

U usporedbi sa istim promatranim razdobljem prošle godine broj zaposlenih povećao se za 12.

3. Plan razvoja

U trenutnim tržišnim okolnostima, prvi cilj Poslovne grupe je fleksibilnost organizacije. Optimizacija radnih mjesta i standardizacija poslovnih procesa preduvjeti su za ostvarenje pozitivnog rezultata poslovanja u svakoj organizacijskoj jedinici. Procesom strateškog planiranja definirane su ciljne skupine potrošača i njihove potrebe, proizvodni asortiman, ciljana tržišta i glavni konkurenti po segmentima poslovanja. Nakon analize postojećeg stanja, proces je usmjeren na kapitalizaciju postojećih prihoda i djelotvornost u korištenju resursa te na ključne probleme i definiranje prioriteta, kao i načina za stvaranje razvojnih prednosti i organizacijske prilagodbe.

Od ostalih razvojnih ciljeva na razini poslovne grupe Auto Hrvatska u srednjoročnom razdoblju do kraja 2017. godine ističu se daljnji rad na standardizaciji poslovanja, povećanje kompetentnosti zaposlenika u svim segmentima, povećanje konkurentnosti, daljnja izgradnja prodajno-servisnih centara, tehnološko osuvremenjivanje procesa poslovanja, izlazak na regionalna tržišta, ravnomjeran razvoj svih segmenata poslovanja i redefiniranje korporativnog identiteta.

U periodu nepovoljnih tržišnih trendova, rukovodstvo je također uzelo u zadatak poboljšanje interne komunikacije, koordinaciju i sustavno praćenje definiranih ciljeva te edukaciju i stručnu specijalizaciju zaposlenika kako bi se potakla samoinicijativnost i fokusiranost na rezultate te je na taj način unaprijedila sistematizacija poslovanja na svim razinama.

Nastavljen je projekt zaposleničkog dioničarstva i nagradnog stjecanja dionica za zadržavanje dionica stečenih temeljem doprinosa ostvarenim rezultatima u prethodnim periodima. Upravni odbor je i ove godine donio odluku o stjecanju dionica za svako novođeno dijete čiji roditelji su zaposlenici Poslovne grupe Auto Hrvatska.

Jedan od značajnijih ciljeva u tekućoj godini je restrukturiranje postojeće imovine koja nije u funkciji kako bi se omogućila priprema novih ulaganja u osnovnu djelatnost.

4. Izloženost rizicima i upravljanje rizicima

Ciljevi upravljanja financijskim rizicima obavljaju se putem riznice u okviru društva koja pruža podršku u poslovanju, koordinira pristup domaćim i međunarodnim tržištima novca, nadgleda i upravlja financijskim rizikom koji se odnose na poslovanje. Društvo prati potencijalne rizike i nastoji umanjiti njihov utjecaj na financijsku izloženost društva.

5. Valutni rizik

Društvo obavlja i transakcije denominirane u stranim valutama, po osnovi kojih dolazi do izloženosti riziku gubitaka od promjene tečaja stranih valuta. Navedenim rizikom se upravlja u okviru odobrenih parametara internih politika koje reguliraju korištenje terminkih ugovora za kupnju i prodaju stranih valuta.

6. Kreditni rizik i rizik likvidnosti

Društvo nema izloženost kreditnom riziku prema jednom kupcu ili grupi kupaca koji imaju slične osobine. Neto potraživanja od kupaca razdijeljena su na značajan broj klijenata, u različitim industrijama i geografskim područjima.

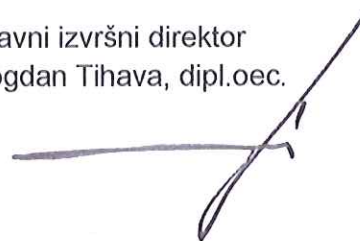
Društvo je usvojilo politiku poslovanja sa partnerima zadovoljavajućeg boniteta. Izloženost društva i kreditni „rejting“ klijenata se stalno nadgledaju. Kreditna izloženost kontrolira se ograničenjima (limitima) za klijente, koji se učestalo nadziru i korigiraju.

Društvo nije izloženo kamatnom riziku jer posuđuje sredstva po fiksnim kamatnim stopama. Potraživanja od partnera su osigurana odgovarajućim instrumentima osiguranja čija se valjanost kontinuirano provjerava.

Upravljanje rizikom likvidnosti je odgovornost Uprave koja je izradila kvalitetan okvir za praćenje kratkoročnih, srednjoročnih i dugoročnih financiranja te svih zahtjeva vezanih za rizik likvidnosti.

U Zagrebu, 27.04.2017.

Glavni izvršni direktor
Bogdan Tihava, dipl.oec.



AUTO HRVATSKA d.d.
Z A G R E B
Heinzelova 70
3

Izvršni direktor za financije
Robert Srebrenović, dipl.oec.



Na temelju članka 407. – 410. Zakona o tržištu kapitala (NN 88/08, 146/08, 74/09, 54/13, 159/13, 18/15, 110/15) Glavni izvršni direktor Auto Hrvatska d.d. i Izvršni direktor za financije daju slijedeću

IZJAVU OSOBA ODGOVORNIH ZA SASTAVLJANJE
FINANCIJSKIH IZVJEŠĆA ZA RAZDOBLJE
01.01.2017. – 31.03.2017. godine


Konsolidirani financijski izvještaji za prvi kvartal 2017. godine sastavljeni su uz primjenu odgovarajućih standarda financijskog izvještavanja (MSFI, i hrvatskim Zakonom o računovodstvu NN 78/15,134/15,120/16), te daju cjelovit i istinit prikaz imovine i obveza, gubitka i dobitka, financijskog položaja i poslovanja Auto Hrvatske d.d. i društava uključenih u konsolidaciju kao cjelinu.

Izveštaj posloводства za prvi kvartal 2017. godine sadrži istinit prikaz razvoja i rezultata poslovanja i položaja Auto Hrvatske d.d. i društava uključenih u konsolidaciju, uz opis najznačajnijih rizika i neizvjesnosti kojima su Auto Hrvatska d.d. i društva izloženi kao cjelina.

U Zagrebu, 27.04.2017.

AUTO HRVATSKA d.d.
Z A G R E B
Heinzelova 70
8

Glavni izvršni direktor
Bogdan Tihava, dipl.oec.



Izvršni direktor za financije
Robert Srebrenović, dipl.oec.

