

**Prilog 1.**

Razdoblje izvještavanja:

**01.01.2016**

do

**30.09.2016****Tromjesečni financijski izvještaj poduzetnika TFI-POD**Matični broj (MB): **03275841**Matični broj subjekta (MBS): **080008303**Osobni identifikacijski broj (OIB): **42523247815**Tvrtka izdavateljca: **AUTO HRVATSKA d.d.**Poštanski broj i mjesto: **10000****ZAGREB**Ulica i kućni broj: **Heinzelova 70**Adresa e-pošte: **ah@autohrvatska.hr**Internet adresa: **www.autohrvatska.hr**Šifra i naziv općine/grada: **133 Zagreb**Šifra i naziv županije: **21 Zagreb**Broj zaposlenih: **634**

(krajem izvještajnog razdoblja)

Konsolidirani izvještaj: **DA**

Šifra NKD-a:

Tvrtke subjekata konsolidacije (prema MSFI):

Sjedište:

MB:

**MAN IMPORTER HRVATSKA D.O.O.****ZAGREB****1411152****AUTO HRVATSKA AUTODIJELOVI D.O.O.****ZAGREB****2942836****AUTO HRVATSKA PROD.SERVISNI CENTRI D.O.O.****ZAGREB****1778293****AUTO HRVATSKA AUTOMOBILI D.O.O.****ZAGREB****1411110****AUTO HRVATSKA GENTAR D.O.O.****ZAGREB****2439000****AUTO TANGENTA D.O.O.****ZAGREB****4149149****MAN IMPORTER MAKEDONIJA D.O.O.E.L.****SKOPJE****6536387****KAM I BUS D.O.O.****DOBOJ****4218808920000**

Knjigovodstveni servis:

Osoba za kontakt: **Nebojša Radan, Ivanka Tisančić**


(unosi se samo prezime i ime osobe za kontakt)

Telefon: **016167514; 016167840**Telefaks: **016167564**Adresa e-pošte: **nradan@autohrvatska.hr; itisanic@autohrvatska.hr**Prezime i ime: **Bogdan Tihava, Robert Srebrenović**

(osoba ovlaštene za zastupanje)

**Dokumentacija za objavu:**

1. Financijski izvještaji (bilanca, račun dobiti i gubitka, izvještaj o novčanom tijeku, izvještaj o promjenama kapitala i bilješke uz financijske izvještaje)
2. Međuizvještaj posloводства,
3. Izjavu osoba odgovornih za sastavljanje izvještaja izdavatelja.


  
**Bogdan Tihava, dipl.oec; Robert Srebrenović, dipl.oec**  
 (potpis osobe ovlaštene za zastupanje)

M.P.

**BILANCA**  
stanje na dan 30.09.2016.

Obveznik:			
Naziv pozicije	AOP oznaka	Prethodno razdoblje	Tekuće razdoblje
1	2	3	4
<b>A) POTRAŽIVANJA ZA UPISANI A NEUPLAĆENI KAPITAL</b>	<b>001</b>		
<b>B) DUGOTRAJNA IMOVINA (003+010+020+029+033)</b>	<b>002</b>	307.322.945	304.330.893
<b>I. NEMATERIJALNA IMOVINA (004 do 009)</b>	<b>003</b>	698.472	729.242
1. Izdaci za razvoj	004		
2. Koncesije, patenti, licencije, robne i uslužne marke, softver i ostala prava	005	437.454	526.727
3. Goodwill	006		
4. Predumovi za nabavu nematerijalne imovine	007		
5. Nematerijalna imovina u pripremi	008		
6. Ostala nematerijalna imovina	009	261.018	202.515
<b>II. MATERIJALNA IMOVINA (011 do 019)</b>	<b>010</b>	302.772.822	292.728.470
1. Zemljište	011	52.414.315	52.727.793
2. Građevinski objekti	012	73.254.015	56.667.066
3. Postrojenja i oprema	013	7.099.757	5.563.255
4. Alati, pogonski inventar i transportna imovina	014	23.016.446	18.745.714
5. Biološka imovina	015		
6. Predumovi za materijalnu imovinu	016		
7. Materijalna imovina u pripremi	017	918.578	13.819.468
8. Ostala materijalna imovina	018	13.540.109	11.292.624
9. Ulaganje u nekretnine	019	132.529.602	133.912.550
<b>III. DUGOTRAJNA FINANCIJSKA IMOVINA (021 do 028)</b>	<b>020</b>	23.492	7.540.400
1. Udjeli (dionice) kod povezanih poduzetnika	021		7.518.908
2. Dani zajmovi povezanim poduzetnicima	022		
3. Sudjelujući interesi (udjeli)	023		
4. Zajmovi dani poduzetnicima u kojima postoje sudjelujući interesi	024		
5. Ulaganja u vrijednosne papire	025	23.492	23.492
6. Dani zajmovi, depoziti i slično	026		
7. Ostala dugotrajna financijska imovina	027		
8. Ulaganja koja se obračunavaju metodom udjela	028		
<b>IV. POTRAŽIVANJA (030 do 032)</b>	<b>029</b>	3.828.159	3.332.781
1. Potraživanja od povezanih poduzetnika	030		
2. Potraživanja po osnovi prodaje na kredit	031	45.045	87.752
3. Ostala potraživanja	032	3.783.114	3.245.029
<b>V. ODGOĐENA POREZNA IMOVINA</b>	<b>033</b>		
<b>C) KRATKOTRAJNA IMOVINA (035+043+050+058)</b>	<b>034</b>	294.495.653	412.238.274
<b>I. ZALIHE (036 do 042)</b>	<b>035</b>	157.129.413	148.207.886
1. Sirovine i materijal	036	3.429.369	1.930.873
2. Proizvodnja u tijeku	037		
3. Gotovi proizvodi	038		
4. Trgovačka roba	039	148.209.050	145.846.653
5. Predumovi za zalihe	040	5.490.994	430.360
6. Dugotrajna imovina namijenjena prodaji	041		
7. Biološka imovina	042		
<b>II. POTRAŽIVANJA (044 do 049)</b>	<b>043</b>	79.242.965	80.165.855
1. Potraživanja od povezanih poduzetnika	044		3.393
2. Potraživanja od kupaca	045	73.425.470	75.344.867
3. Potraživanja od sudjelujućih poduzetnika	046		
4. Potraživanja od zaposlenika i članova poduzetnika	047	162.545	87.757
5. Potraživanja od države i drugih institucija	048	2.741.933	2.007.282
6. Ostala potraživanja	049	2.913.017	2.722.556
<b>III. KRATKOTRAJNA FINANCIJSKA IMOVINA (051 do 057)</b>	<b>050</b>	42.907.529	156.371.849
1. Udjeli (dionice) kod povezanih poduzetnika	051		
2. Dani zajmovi povezanim poduzetnicima	052		
3. Sudjelujući interesi (udjeli)	053		
4. Zajmovi dani poduzetnicima u kojima postoje sudjelujući interesi	054		
5. Ulaganja u vrijednosne papire	055		
6. Dani zajmovi, depoziti i slično	056	42.876.470	156.323.277
7. Ostala financijska imovina	057	31.059	48.572
<b>IV. NOVAC U BANCI I BLAGAJNI</b>	<b>058</b>	15.215.746	27.492.684
<b>D) PLAĆENI TROŠKOVI BUDUĆEG RAZDOBLJA I OBRAČUNATI PRIHODI</b>	<b>059</b>	3.889.109	2.092.901
<b>E) UKUPNO AKTIVA (001+002+034+059)</b>	<b>060</b>	605.707.707	718.662.068
<b>F) IZVANBILANČNI ZAPISI</b>	<b>061</b>	1.201.567.651	2.105.723.462

<b>PASIVA</b>			
<b>A) KAPITAL I REZERVE (063+064+065+071+072+075+078)</b>	<b>062</b>	<b>359.564.854</b>	<b>376.451.136</b>
<b>I. TEMELJNI (UPISANI) KAPITAL</b>	<b>063</b>	<b>60.000.000</b>	<b>60.000.000</b>
<b>II. KAPITALNE REZERVE</b>	<b>064</b>	<b>37.089.626</b>	<b>37.089.626</b>
<b>III. REZERVE IZ DOBITI (066+067-068+069+070)</b>	<b>065</b>	<b>61.163.228</b>	<b>64.754.668</b>
1. Zakonske rezerve	066	2.500.000	3.405.377
2. Rezerve za vlastite dionice	067	5.060.170	5.595.621
3. Vlastite dionice i udjeli (odbitna stavka)	068	5.060.170	5.595.621
4. Statutarne rezerve	069	12.500.940	15.000.922
5. Ostale rezerve	070	46.162.288	46.348.389
<b>IV. REVALORIZACIJSKE REZERVE</b>	<b>071</b>	<b>3.364.619</b>	<b>2.634.005</b>
<b>V. ZADRŽANA DOBIT ILI PRENESENI GUBITAK (073-074)</b>	<b>072</b>	<b>181.975.850</b>	<b>180.812.411</b>
1. Zadržana dobit	073	181.975.850	201.653.234
2. Preneseni gubitak	074		20.840.823
<b>VI. DOBIT ILI GUBITAK POSLOVNE GODINE (076-077)</b>	<b>075</b>	<b>15.971.531</b>	<b>31.160.426</b>
1. Dobit poslovne godine	076	15.971.531	31.160.426
2. Gubitak poslovne godine	077		
<b>VII. MANJINSKI INTERES</b>	<b>078</b>		
<b>B) REZERVIRANJA (080 do 082)</b>	<b>079</b>	<b>2.044.847</b>	<b>2.044.847</b>
1. Rezerviranja za mirovine, otpremnine i slične obveze	080		
2. Rezerviranja za porezne obveze	081		
3. Druga rezerviranja	082	2.044.847	2.044.847
<b>C) DUGOROČNE OBVEZE (084 do 092)</b>	<b>083</b>	<b>42.897.728</b>	<b>44.849.773</b>
1. Obveze prema povezanim poduzetnicima	084		
2. Obveze za zajmove, depozite i slično	085	41.610.713	1.108.437
3. Obveze prema bankama i drugim financijskim institucijama	086	445.860	42.900.181
4. Obveze za predujmove	087		
5. Obveze prema dobavljačima	088		
6. Obveze po vrijednosnim papirima	089		
7. Obveze prema poduzetnicima u kojima postoje sudjelujući interesi	090		
8. Ostale dugoročne obveze	091		
9. Odgođena porezna obveza	092	841.155	841.155
<b>D) KRATKOROČNE OBVEZE (094 do 105)</b>	<b>093</b>	<b>182.697.937</b>	<b>275.644.531</b>
1. Obveze prema povezanim poduzetnicima	094		7.239.670
2. Obveze za zajmove, depozite i slično	095	15.575.000	15.625.582
3. Obveze prema bankama i drugim financijskim institucijama	096	36.585.057	138.837.173
4. Obveze za predujmove	097	19.064.007	10.078.948
5. Obveze prema dobavljačima	098	92.872.659	83.690.901
6. Obveze po vrijednosnim papirima	099		
7. Obveze prema poduzetnicima u kojima postoje sudjelujući interesi	100		
8. Obveze prema zaposlenicima	101	4.851.468	4.871.365
9. Obveze za poreze, doprinose i slična davanja	102	13.345.895	14.437.806
10. Obveze s osnove udjela u rezultatu	103	35.311	133.700
11. Obveze po osnovi dugotrajne imovine namijenjene prodaji	104		
12. Ostale kratkoročne obveze	105	388.540	729.386
<b>E) ODGOĐENO PLAĆANJE TROŠKOVA I PRIHOD BUDUĆEGA RAZDOBLJA</b>	<b>106</b>	<b>18.502.341</b>	<b>19.671.781</b>
<b>F) UKUPNO – PASIVA (062+079+083+093+106)</b>	<b>107</b>	<b>605.707.707</b>	<b>718.662.068</b>
<b>G) IZVANBILANČNI ZAPISI</b>	<b>108</b>	<b>1.201.567.651</b>	<b>2.105.723.462</b>
<b>DODATAK BILANCI (popunjava poduzetnik koji sastavlja konsolidirani financijski izvještaj)</b>			
<b>A) KAPITAL I REZERVE</b>			
1. Pripisano imateljima kapitala matice	109	359.564.854	376.451.136
2. Pripisano manjinskom interesu	110		

Napomena 1.: Dodatak bilanci popunjavaju poduzetnici koji sastavljaju konsolidirane financijske izvještaje.

**RAČUN DOBITI I GUBITKA**  
u razdoblju 01.01.2016. do 30.09.2016.

Obveznik: AUTO HRVATSKA - POSLOVNA GRUPA

Naziv pozicije	AOP oznaka	Prethodno razdoblje		Tekuće razdoblje	
		Kumulativno	Tromjesečno	Kumulativno	Tromjesečno
1	2	3	4	5	6
<b>I. POSLOVNI PRIHODI (112+113)</b>	<b>111</b>	<b>784.293.648</b>	<b>307.603.148</b>	<b>857.487.883</b>	<b>277.695.426</b>
1. Prihodi od prodaje	112	762.199.589	300.151.558	847.882.203	274.872.057
2. Ostali poslovni prihodi	113	22.094.059	7.451.590	9.605.680	2.823.369
<b>II. POSLOVNI RASHODI (115+116+120+124+125+126+129+130)</b>	<b>114</b>	<b>775.827.386</b>	<b>299.887.069</b>	<b>824.235.991</b>	<b>263.607.770</b>
1. Promjene vrijednosti zaliha proizvodnje u tijeku i gotovih proizvoda	116				
2. Materijalni troškovi (117 do 119)	116	646.839.037	259.670.935	709.505.455	225.921.917
a) Troškovi sirovina i materijala	117	8.011.635	2.415.611	7.191.531	2.223.509
b) Troškovi prodane robe	118	590.900.058	233.906.338	665.199.037	210.948.836
c) Ostali vanjski troškovi	119	47.927.374	23.348.986	37.114.887	12.751.572
3. Troškovi osoblja (121 do 123)	120	74.491.573	22.331.292	87.952.759	22.470.602
a) Neto plaće i nadnice	121	43.382.129	13.408.131	40.259.622	13.391.041
b) Troškovi poreza i doprinosa iz plaća	122	20.322.224	5.733.694	18.051.302	6.900.088
c) Doprinosi na plaće	123	10.787.220	3.189.567	9.641.835	3.179.673
4. Amortizacija	124	27.334.308	9.218.563	25.541.819	8.495.283
5. Ostali troškovi	125	16.976.893	5.209.051	16.251.050	4.985.926
6. Vrijednosno usklađivanje (127+128)	126	1.687.462	513.159	1.977.749	498.393
a) dugotrajne imovine (osim financijske imovine)	127				
b) kratkotrajne imovine (osim financijske imovine)	128	1.687.462	513.159	1.977.749	498.393
7. Rezerviranja	129	10.658	10.658		
8. Ostali poslovni rashodi	130	8.508.427	2.933.413	3.007.169	1.235.450
<b>III. FINANIJSKI PRIHODI (132 do 136)</b>	<b>131</b>	<b>7.054.665</b>	<b>4.780.272</b>	<b>5.153.581</b>	<b>1.683.142</b>
1. Kamate, tečajne razlike, dividende i slični prihodi iz odnosa s povezanim poduzetnicima	132	3.580.636	3.580.636	181.206	
2. Kamate, tečajne razlike, dividende, slični prihodi iz odnosa s nepovezanim poduzetnicima i drugim osobama	133	3.461.124	1.197.141	4.901.611	1.641.594
3. Dio prihoda od pridruženih poduzetnika i sudjelujućih interesa	134				
4. Nerealizirani dobiti (prihodi) od financijske imovine	135				
5. Ostali financijski prihodi	136	12.905	2.495	70.764	41.548
<b>IV. FINANIJSKI RASHODI (138 do 141)</b>	<b>137</b>	<b>6.559.051</b>	<b>4.369.604</b>	<b>4.423.612</b>	<b>1.296.477</b>
1. Kamate, tečajne razlike i drugi rashodi s povezanim poduzetnicima	138	3.308.131	3.258.338		
2. Kamate, tečajne razlike i drugi rashodi iz odnosa s nepovezanim poduzetnicima i drugim osobama	139	2.829.335	1.001.655	3.931.257	1.204.815
3. Nerealizirani gubici (rashodi) od financijske imovine	140	214.270		232.772	0
4. Ostali financijski rashodi	141	209.315	111.613	259.583	91.662
<b>V. UDIO U DOBITI OD PRIDRUŽENIH PODUZETNIKA</b>	<b>142</b>				
<b>VI. UDIO U GUBITKU OD PRIDRUŽENIH PODUZETNIKA</b>	<b>143</b>				
<b>VII. IZVANREDNI - OSTALI PRIHODI</b>	<b>144</b>				
<b>VIII. IZVANREDNI - OSTALI RASHODI</b>	<b>145</b>				
<b>IX. UKUPNI PRIHODI (111+131+142 + 144)</b>	<b>146</b>	<b>791.348.313</b>	<b>312.383.420</b>	<b>862.641.464</b>	<b>279.378.588</b>
<b>X. UKUPNI RASHODI (114+137+143 + 145)</b>	<b>147</b>	<b>762.386.437</b>	<b>304.256.673</b>	<b>828.659.603</b>	<b>264.904.247</b>
<b>XI. DOBIT ILI GUBITAK PRIJE OPOREZIVANJA (146-147)</b>	<b>148</b>	<b>8.961.876</b>	<b>8.126.747</b>	<b>33.981.861</b>	<b>14.474.321</b>
1. Dobit prije oporezivanja (146-147)	149	8.961.876	8.126.747	33.981.861	14.474.321
2. Gubitak prije oporezivanja (147-146)	150	0	0	0	0
<b>XII. POREZ NA DOBIT</b>	<b>151</b>	<b>3.243.444</b>	<b>1.167.129</b>	<b>2.821.435</b>	<b>969.110</b>
<b>XIII. DOBIT ILI GUBITAK RAZDOBLJA (148-151)</b>	<b>152</b>	<b>5.718.432</b>	<b>6.959.618</b>	<b>31.160.426</b>	<b>13.505.211</b>
1. Dobit razdoblja (149-151)	153	5.718.432	6.959.618	31.160.426	13.505.211
2. Gubitak razdoblja (151-148)	154	0	0	0	0

**DODATAK RDG-u (popunjavanje poduzetnik koji sastavlja konsolidirani financijski izvještaj)**

<b>XIV. DOBIT ILI GUBITAK RAZDOBLJA</b>					
1. Pripisana imateljima kapitala matice	165	2.793.003	5.923.464	31.160.426	13.505.211
2. Pripisana manjinskom interesu	156	2.925.429	1.038.154		
<b>IZVJEŠTAJ O OSTALOJ SVEOBUHVAATNOJ DOBITI (popunjavanje poduzetnik obveznik primjene MSFI-a)</b>					
<b>I. DOBIT ILI GUBITAK RAZDOBLJA (= 162)</b>	<b>157</b>	<b>5.718.432</b>	<b>6.959.618</b>	<b>31.160.426</b>	<b>13.505.211</b>
<b>II. OSTALA SVEOBUHVAATNA DOBIT/GUBITAK PRIJE POREZA (159 do 165)</b>	<b>158</b>	<b>730.614</b>	<b>243.538</b>	<b>730.614</b>	<b>243.538</b>
1. Tečajne razlike iz preračuna inozemnog poslovanja	159				
2. Promjene revalorizacijskih rezervi dugotrajne materijalne i nematerijalne imovine	160	730.614	243.538	730.614	243.538
3. Dobit ili gubitak s osnove ponovnog vrednovanja financijske imovine raspoložive za prodaju	161				
4. Dobit ili gubitak s osnove učinkovite zaštite novčanog toka	162				
5. Dobit ili gubitak s osnove učinkovite zaštite neto ulaganja u inozemstvu	163				
6. Udio u ostaloj sveobuhvatnoj dobiti/gubitku pridruženih poduzetnika	164				
7. Aktuarski dobiti/gubici po planovima definiranih primanja	165				
<b>III. POREZ NA OSTALU SVEOBUHVAATNU DOBIT RAZDOBLJA</b>	<b>166</b>				
<b>IV. NETO OSTALA SVEOBUHVAATNA DOBIT ILI GUBITAK</b>	<b>167</b>	<b>730.614</b>	<b>243.538</b>	<b>730.614</b>	<b>243.538</b>
<b>V. SVEOBUHVAATNA DOBIT ILI GUBITAK RAZDOBLJA (167+167)</b>	<b>168</b>	<b>6.449.046</b>	<b>7.203.156</b>	<b>31.891.040</b>	<b>13.748.749</b>
<b>DODATAK Izvještaju o ostaloj sveobuhvatnoj dobiti (popunjavanje poduzetnik koji sastavlja konsolidirani financijski izvještaj)</b>					
<b>VI. SVEOBUHVAATNA DOBIT ILI GUBITAK RAZDOBLJA</b>					
1. Pripisana imateljima kapitala matice	169	3.523.617	6.167.002	31.891.040	13.748.749
2. Pripisana manjinskom interesu	170	2.925.429	1.038.154		

**IZVJEŠTAJ O NOVČANOM TIJEKU - Indirektna metoda**  
u razdoblju 01.01.2016. do 30.09.2016.

Obveznik: AUTO HRVATSKA - POSLOVNA GRUPA			
Naziv pozicije	AOP oznaka	Prethodno razdoblje	Tekuće razdoblje
1	2	3	4
<b>NOVČANI TIJEK OD POSLOVNIH AKTIVNOSTI</b>			
1. Dobit prije poreza	001	19.836.959	33.981.861
2. Amortizacija	002	36.491.462	25.541.819
3. Povećanje kratkoročnih obveza	003		
4. Smanjenje kratkotrajnih potraživanja	004	13.460.623	
5. Smanjenje zaliha	005		8.921.527
6. Ostalo povećanje novčanog tijeka	006	2.621.714	18.517.931
<b>I. Ukupno povećanje novčanog tijeka od poslovnih aktivnosti (001 do 006)</b>	<b>007</b>	<b>72.410.758</b>	<b>86.963.138</b>
1. Smanjenje kratkoročnih obveza	008	4.132.947	18.565.192
2. Povećanje kratkotrajnih potraživanja	009		1.360.612
3. Povećanje zaliha	010	13.538.182	
4. Ostalo smanjenje novčanog tijeka	011	27.880.432	
<b>II. Ukupno smanjenje novčanog tijeka od poslovnih aktivnosti (008 do 011)</b>	<b>012</b>	<b>45.551.561</b>	<b>17.925.804</b>
<b>A1) NETO POVEĆANJE NOVČANOG TIJEKA OD POSLOVNIH</b>	<b>013</b>	<b>26.859.197</b>	<b>69.037.334</b>
<b>A2) NETO SMANJENJE NOVČANOG TIJEKA OD POSLOVNIH</b>	<b>014</b>	<b>0</b>	<b>0</b>
<b>NOVČANI TIJEK OD INVESTICIJSKIH AKTIVNOSTI</b>			
1. Novčani primici od prodaje dugotrajne materijalne i nematerijalne imovine	015	17.592.095	4.505.094
2. Novčani primici od prodaje vlasničkih i dužničkih instrumenata	016	4.858	
3. Novčani primici od kamata	017	2.168.419	2.360.760
4. Novčani primici od dividendi	018		
5. Ostali novčani primici od investicijskih aktivnosti	019		850.209.107
<b>III. Ukupno novčani primici od investicijskih aktivnosti (015 do 019)</b>	<b>020</b>	<b>19.765.372</b>	<b>857.074.961</b>
1. Novčani izdaci za kupnju dugotrajne materijalne i nematerijalne imovine	021	34.137.770	42.220.869
2. Novčani izdaci za stjecanje vlasničkih i dužničkih financijskih instrumenata	022	37.738.462	7.516.908
3. Ostali novčani izdaci od investicijskih aktivnosti	023		965.032.503
<b>IV. Ukupno novčani izdaci od investicijskih aktivnosti (021 do 023)</b>	<b>024</b>	<b>71.876.232</b>	<b>1.014.770.280</b>
<b>B1) NETO POVEĆANJE NOVČANOG TIJEKA OD INVESTICIJSKIH</b>	<b>025</b>	<b>0</b>	<b>0</b>
<b>B2) NETO SMANJENJE NOVČANOG TIJEKA OD INVESTICIJSKIH</b>	<b>026</b>	<b>52.110.860</b>	<b>167.695.319</b>
<b>NOVČANI TIJEK OD FINANCIJSKIH AKTIVNOSTI</b>			
1. Novčani primici od izdavanja vlasničkih i dužničkih financijskih instrumenata	027		1.429.549
2. Novčani primici od glavnice kredita, zadužnica, pozajmica i drugih posudbi	028	40.198.610	334.432.178
3. Ostali primici od financijskih aktivnosti	029		
<b>V. Ukupno novčani primici od financijskih aktivnosti (027 do 029)</b>	<b>030</b>	<b>40.198.610</b>	<b>335.861.727</b>
1. Novčani izdaci za otplatu glavnice kredita i obveznica	031		120.597.830
2. Novčani izdaci za isplatu dividendi	032	10.359.840	9.990.907
3. Novčani izdaci za financijski najam	033		
4. Novčani izdaci za otkup vlastitih dionica	034	2.359.990	1.965.000
5. Ostali novčani izdaci od financijskih aktivnosti	035		102.373.068
<b>VI. Ukupno novčani izdaci od financijskih aktivnosti (031 do 035)</b>	<b>036</b>	<b>12.719.830</b>	<b>234.926.805</b>
<b>C1) NETO POVEĆANJE NOVČANOG TIJEKA OD FINANCIJSKIH</b>	<b>037</b>	<b>27.478.780</b>	<b>100.934.922</b>
<b>C2) NETO SMANJENJE NOVČANOG TIJEKA OD FINANCIJSKIH</b>	<b>038</b>	<b>0</b>	<b>0</b>
<b>Ukupno povećanje novčanog tijeka (013 - 014 + 025 - 026 + 037 - 038)</b>	<b>039</b>	<b>2.227.117</b>	<b>12.276.938</b>
<b>Ukupno smanjenje novčanog tijeka (014 - 013 + 026 - 025 + 038 - 037)</b>	<b>040</b>	<b>0</b>	<b>0</b>
Novac i novčani ekvivalenti na početku razdoblja	041	12.988.629	15.215.746
Povećanje novca i novčanih ekvivalenata	042	2.227.117	12.276.938
Smanjenje novca i novčanih ekvivalenata	043		
Novac i novčani ekvivalenti na kraju razdoblja	044	15.215.746	27.492.684

**IZVJEŠTAJ O PROMJENAMA KAPITALA**  
za razdoblje od 01.01.2016. do 30.09.2016.

Naziv pozicije	AOP oznaka	Prethodna godina	Tekuća godina
1	2	3	4
1. Upisani kapital	001	60.000.000	60.000.000
2. Kapitalne rezerve	002	37.089.626	37.089.626
3. Rezerve iz dobiti	003	61.163.228	64.754.668
4. Zadržana dobit ili preneseni gubitak	004	181.975.850	180.812.411
5. Dobit ili gubitak tekuće godine	005	15.971.531	31.160.426
6. Revalorizacija dugotrajne materijalne imovine	006	3.364.619	2.634.005
7. Revalorizacija nematerijalne imovine	007		
8. Revalorizacija financijske imovine raspoložive za prodaju	008		
9. Ostala revalorizacija	009		
<b>10. Ukupno kapital i rezerve (AOP 001 do 009)</b>	<b>010</b>	<b>359.564.854</b>	<b>376.451.136</b>
11. Tečajne razlike s naslova neto ulaganja u inozemno poslovanje	011		
12. Tekući i odgođeni porezi (dio)	012		
13. Zaštićena novčanog tijeka	013		
14. Promjene računovodstvenih politika	014		
15. Ispravak značajnih pogrešaka prethodnog razdoblja	015		
16. Ostale promjene kapitala	016		
<b>17. Ukupno povećanje ili smanjenje kapitala (AOP 011 do 016)</b>	<b>017</b>		
17 a. Pripisano imateljima kapitala matice	018	359.564.854	376.451.136
17 b. Pripisano manjinskom interesu	019		

Stavke koje umanjuju kapital upisuju se s negativnim predznakom  
Podaci pod AOP oznakama 001 do 009 upisuju se kao stanje na datum bilance

## Bilješke uz financijske izvještaje

### 1. Podjela dionica

Nije bilo podjela

### 2. Zarada po dionici

U okviru planiranog

### 3. Promjena vlasničke strukture

Nije bilo promjena

### 4. Pripajanja i spajanja

Tvrtka Auto Hrvatska Autoservisi pripojena je tvrtci Auto Hrvatska Automobili sa 01.03.2016. Temeljni kapital tvrtke Auto Hrvatska Automobili povećan je za upisani kapital tvrtke Auto Hrvatska Autoservisi.

### 5. Nelzvjесnost (opis slučajeва kod kojih postoji nelzvjесnost naplate prihoda ili mogućih budućih trans.)

Kratkotrajna i dugotrajna potraživanja osigurana su odgovarajućim instrumentima, pa se ne očekuju značajni troškovi s naslova otpisa. Kod nelzvjесne naplate rade se vrijednosna usklađenja potraživanja od kupaca te rezerviraju troškovi.

### 6. Rezultati poslovanja

Ostvarena konsolidirana dobit za razdoblje 1.1.2016. - 30.09.2016. iznosi 31.160.426 kuna.

### 7. Prihodi po djelatnostima / segmentima

U okviru očekivanih poslovnih planova.

### 8. Opis proizvoda ili usluga

Uvoz i distribucija rezervnih dijelova, alata, guma, ulja i maziva te opreme za osobna i gospodarska vozila. Uvoz prodaja i servis novih i rabljenih gospodarskih vozila marke MAN, NEOPLAN I OTOKAR. Prodaja i servis novih i rabljenih osobnih vozila marke FORD, VW, AUDI, ŠKODA, FIAT, MAZDA. Poslovanje nekretninama i upravljanje društvima. Zastupanje u osiguranju.

### 9. Operativni i ostali troškovi

U prva tri kvartala 2016. godine Poslovna grupa ostvarila je ukupan prihod u visini od 862.641.464 kuna što je 9 % više u odnosu na isto razdoblje 2015. godine. Ukupni rashodi ostvareni su u iznosu od 828.659.603 kuna što je 5,91 % više u odnosu na isto razdoblje 2015. godine.

Dobit Poslovne grupe nakon oporezivanja utvrđena je u iznosu 31.160.426 kuna, dok je za isto razdoblje prethodne godine iskazana dobit u iznosu od 5.718.432 Kn.

### 10. Zakonski propisanu reviziju godišnjih financijskih izvještaja

Zakonski propisanu reviziju godišnjih financijskih izvještaja izvršila je tvrtka Leitner Leitner d.o.o. Zagreb

### 11. Likvidnost

Likvidnost Tvrtke je zadovoljavajuća a posljedica je dosljedne primjene financijske i komercijalne politike.

### 12. Promjene računovodstvenih politika

U promatranom polugodištu nije bilo promjene računovodstvenih politika.

### 13. Pravna pitanja

Sva pravna pitanja u kojem je društvo u položaju tuženika ili tužitelje nisu od većeg značaja za utjecaj na poslovni rezultat.

### 14. Ostale napomene

03.08.2016 osnovano je novo društvo MAN Importer BH d.o.o. (Bosna i Hercegovina), koje u ovom kvartalu nije uključeno u eliminaciju.

Financijski izvještaji izrađeni su prema MSFI.




Grupa **AUTO HRVATSKA**  
Heinzelova 70  
10 000 Zagreb  
POSLOVODSTVO TVRTKE

**AUTO HRVATSKA d.d.**  
Heinzelova 70  
HR-10000 Zagreb  
Telefon +385 1 6167 666  
Telefax +385 1 6167 550  
ah@autohrvatska.hr  
[www.autohrvatska.hr](http://www.autohrvatska.hr)

**MEĐUIZVJEŠĆE POSLOVODSTVA O STANJU  
GRUPE AUTO HRVATSKA ZA RAZDOBLJE  
01.01. 2016. – 30.09. 2016.**

Zagreb, listopad 2016. godine

Upravni odbor Igor Brigljević, dipl. iur.; Zlatan Jabučar, dipl. oec.; Bogdan Tihava, dipl. oec.  
Glavni izvršni direktor Bogdan Tihava, dipl. oec.  
Izvršni direktori dr.sc. Zvonko Merkaš; Robert Srebrenović, dipl. oec.; Velimir Marović, dipl. oec.;  
Zvonko Bajcer, dipl. ing.; Mario Fabek, dipl. ing.; Alen Vuksan-Ćusa, dipl. ing.; Ivica Viljac, ing. traff.

Temeljni kapital uplaćen u cijelosti 60.000.000,00 kn u 600.000 emitiranih dionica  
Nominalna vrijednost dionice 100,00 kn  
Upisano u registar Trgovačkog suda u Zagrebu  
MBS 080008303 OIB 42523247815  
Zagrebačka banka d.d., Zagreb  
IBAN HR4923600001101238451 SWIFT ZABHR2X  
Žiro-račun 2360000-1101238451  
Poslovna grupa 

## 1. Opće informacije o poslovnoj grupi Auto Hrvatska

Grupa Auto Hrvatska ima sjedište u Zagrebu, Heinzelova 70.

Društva Grupe posluju primarno na domaćem tržištu te su specijalizirana za prodaju vozila, rezervnih dijelova, guma, alata i servisne opreme uz organiziranu servisnu mrežu za gospodarska i osobna vozila.

Poslovnu grupu Auto Hrvatska čine:

### Članice u Republici Hrvatskoj:

- **Auto Hrvatska d.d.**, Zagreb ("Matica") – upravljanje društvima Grupe
- **Auto Hrvatska Autodijelovi d.o.o.**, Zagreb – veleprodaja, uvoz i distribucija rezervnih dijelova, guma, ulja i maziva te opreme za osobna i gospodarska vozila
- **Man Importer Hrvatska d.o.o.**, Zagreb - Glavni uvoznik gospodarskih vozila i originalnih rezervnih dijelova iz grupacije MAN Nutzfahrzeuge AG (MAN i Neoplan).
- **Auto Hrvatska Prodajno-servisni centri d.o.o.**, Zagreb – za prodaju gospodarskih vozila, rezervnih dijelova i servisnih usluga. Ovlašteni je partner za MAN, Neoplan i Otokar gospodarska vozila. Na jednoj ili više lokacija servisni je partner za Knorr-Bremse, Schmitz Cargobull, Wabco, BPW, Dautel i BAR Cargolift i Palfinger Kran.
- **Auto Hrvatska Automobili d.o.o.**, Zagreb – za prodaju osobnih i lakih gospodarskih vozila, rezervnih dijelova i servisnih usluga:
  - Zagreb (ovlašteni prodajno-servisni centar - Ford i Fiat Professional)
  - Karlovac (ovlašteni prodajno-servisni centar - VW i Škoda)
  - Zadar (ovlašteni prodajno-servisni centar - VW i Audi)
  - Rijeka (ovlašteni prodajno-servisni centar - Mazda)
- **Auto Hrvatska Centar d.o.o.**, Zagreb - poslovanje nekretninama, trgovina i usluge.
- **Auto Tangenta d.o.o.**, Zagreb - djelatnost agenata i posrednika osiguranja.

### Članica Grupe u Makedoniji:

- **MAN Importer Makedonija d.o.o.e.l.**, Ilinden, Ulica 2, br.84 Skopje; Glavni uvoznik gospodarskih vozila i originalnih rezervnih dijelova iz grupacije MAN Nutzfahrzeuge AG za tržište Makedonije.

### Članica Grupe u Bosni i Hercegovini:

- **KAM i BUS d.o.o.**, Doboj jug, ul. 203. Brigade br. 88, 74203 Općina Doboj Jug, Bosna i Hercegovina; Podružnica Banja Luka za prodaju gospodarskih vozila, rezervnih dijelova i servisnih usluga
- **MAN IMPORTER BH d.o.o.**, Ul. Vlakovo br.10, Ilidža, Bosna i Hercegovina

Na dan 30. rujna 2016. godine Grupa je ima 634 zaposlena, a na isti dan prošle godine bilo je 665 zaposlenih.

Konsolidirani financijski izvještaji iskazani su u hrvatskim kunama.

Temeljem izmjena na Skupštini održanoj 7. listopada 2010. godine matrica je promijenila način upravljanja na monistički sustav u skladu sa odredbama Zakona o trgovačkim društvima.

Sukladno navedenim izmjenama formiran je tročlani Upravni odbor, koji se sastoji od sljedećih članova:

- **Igor Brigljević**, predsjednik Upravnog odbora
- **Zlatan Jabučar**, zamjenik predsjednika Upravnog odbora
- **Bogdan Tihava**, član Upravnog odbora.

Maticom operativno upravljaju izvršni direktori:

- **Bogdan Tihava**, glavni izvršni direktor, zastupa Maticu zajedno s još jednim izvršnim direktorom ili prokuristom.
- **Zvonko Merkaš**, izvršni direktor, zastupa Maticu zajedno s još jednim izvršnim direktorom ili prokuristom.
- **Robert Srebrenović**, izvršni direktor, zastupa Maticu zajedno s još jednim izvršnim direktorom ili prokuristom
- **Zvonko Bajcer**, izvršni direktor, zastupa Maticu zajedno s još jednim izvršnim direktorom ili prokuristom.
- **Alen Vuksan-Ćusa**, izvršni direktor, zastupa Maticu zajedno s još jednim izvršnim direktorom ili prokuristom.
- **Mario Fabek**, izvršni direktor, zastupa Maticu zajedno s još jednim izvršnim direktorom ili prokuristom.
- **Velimir Marović**, izvršni direktor, zastupa Maticu zajedno s još jednim izvršnim direktorom ili prokuristom.
- **Ivica Viljac**, izvršni direktor, zastupa Maticu zajedno s još jednim izvršnim direktorom ili prokuristom.

## 2. Opis poslovanja i rezultati poslovanja za 3 Q 2016 godine

Auto Hrvatska d.d., matica i osnivač, upravlja trgovačkim društvima pod nazivom **Poslovna grupa AUTO HRVATSKA**, putem kojih obavlja trgovačku djelatnost specijalizirane prodaje vozila, dijelova, guma, alata i servisne opreme te organizira i obavlja servisnu djelatnost. Poslovna grupa Auto Hrvatska zauzima vodeću poziciju na tržištu gospodarskih vozila kao glavni uvoznik vozila iz grupacije MAN Nutzfahrzeuge AG (MAN i Neoplan) i Otokar Otomotiv A.Ş.. Prodaja gospodarskih i osobnih vozila zaokružena je velikom ponudom rezervnih dijelova, guma i opreme poznatih svjetskih proizvođača, mrežom prodajno servisnih centara za osobna i gospodarska vozila, ponudom servisne opreme i alata te ostalim povezanim uslugama u auto struci. Prodaja i servis novih i rabljenih osobnih vozila marke FORD, VW, AUDI, ŠKODA, MAZDA i FIAT. Osim navedenog poslovna grupa obavlja poslove financiranja i poslovanja sa nekretninama.

### 2.1. Vlasnička struktura

Temeljni kapital društva iznosi 60.000.000,00 kuna

Temeljni kapital društva podijeljen je na 600.000 dionica

Nominalna vrijednost svake osnivačke dionice iznosi 100,00 kuna

Sve dionice društva redovne su i izdane su u obliku nematerijaliziranih vrijednosnih papira.

Ukupan broj dionica Društva s pravom glasa, na dan 30.09.2016., iznosi 586.541 i umanjen je za vlastite dionice Društva.

Sve članice poslovne grupe nalaze se u 100% vlasništvu Matice.

### 2.2. Statusne promjene

Sa danom 01.03.2016. Povezano društvo Auto Hrvatska Autoservisi d.o.o. prema odluci Upravnog odbora pripojeno je društvu Auto Hrvatska Automobili koje je također u 100% vlasništvu matice.

U trećem kvartalu osnovano je društvo MAN IMPORTER BH d.o.o. sa 100 % udjelom matice u vlasništvu.

Od završetka poslovne godine pa do datuma sastavljanja ovog izvješća nije bilo drugih značajnijih događaja.

### **2.3. Rezultati poslovanja**

U prva tri kvartala 2016. godine Poslovna grupa ostvarila je ukupan prihod u visini od 862.641.464 kuna što je 9 % više u odnosu na isto razdoblje 2015. godine. Ukupni rashodi ostvareni u prva tri kvartala 2016. godine iznose 828.659.603 kuna što je 5,91 % više u odnosu na isto razdoblje 2015. godine.

Dobit Poslovne grupe nakon oporezivanja utvrđena je u iznosu 31.160.426 kuna.

Na nivou Poslovne grupe, u prva tri kvartala 2016. godine uloženo je u dugotrajnu imovinu 42.220.869 kuna.

U usporedbi sa istim promatranim razdobljem u odnosu na stanje iz prošle godine broj zaposlenih smanjio se za 31.

### **3. Plan razvoja**

U trenutnim tržišnim okolnostima, prvi cilj Poslovne grupe je fleksibilnost organizacije. Optimalizacija radnih mjesta i standardizacija poslovnih procesa preduvjeti su za ostvarenje pozitivnog rezultata poslovanja u svakoj organizacijskoj jedinici. Procesom strateškog planiranja definirane su ciljne skupine potrošača i njihove potrebe, proizvodni asortiman, ciljane tržišta i glavni konkurenti po segmentima poslovanja. Nakon analize postojećeg stanja, proces je usmjeren na kapitalizaciju postojećih prihoda i djelotvornost u korištenju resursa te na ključne probleme i definiranje prioriteta, kao i načina za stvaranje razvojnih prednosti i organizacijske prilagodbe.

Od ostalih razvojnih ciljeva na razini poslovne grupe Auto Hrvatska u srednjoročnom razdoblju do 2017. godine ističu se daljnji rad na standardizaciji poslovanja, povećanje kompetentnosti zaposlenika u svim segmentima, povećanje konkurentnosti, daljnja izgradnja prodajno-servisnih centara, tehnološko osuvremenjivanje procesa poslovanja, izlazak na regionalna tržišta, ravnomjeran razvoj svih segmenata poslovanja i redefiniranje korporativnog identiteta.

U periodu nepovoljnih tržišnih trendova, rukovodstvo je također uzelo u zadatak poboljšanje interne komunikacije, koordinaciju i sustavno praćenje definiranih ciljeva te edukaciju i stručnu specijalizaciju zaposlenika kako bi se potakla samoinicijativnost i fokusiranost na rezultate te je na taj način unaprijedilo sistematizaciju poslovanja na svim razinama.

Nastavljen je projekt zaposleničkog dioničarstva i nagradnog stjecanja dionica za doprinos ostvarenim rezultatima u protekloj godini. Upravni odbor je i ove godine donio odluku o stjecanju dionica za svako novođeno dijete čiji roditelji su zaposlenici Poslovne grupe Auto Hrvatska.

U segmentu dijelova i opreme, Auto Hrvatska je otvorena za proširenje ponude uspostavljanjem suradnje sa kvalitetnim dobavljačima.

Jedan od značajnijih ciljeva u tekućoj godini je restrukturiranje postojeće imovine koja nije u funkciji kako bi se omogućila priprema novih ulaganja u osnovnu djelatnost.

#### **4. Izloženost rizicima i upravljanje rizicima**

Ciljevi upravljanja financijskim rizicima obavljaju se putem riznice u okviru društva koja pruža podršku u poslovanju, koordinira pristup domaćim i međunarodnim tržištima novca, nadgleda i upravlja financijskim rizikom koji se odnose na poslovanje. Društvo prati potencijalne rizike i nastoji umanjiti njihov utjecaj na financijsku izloženost društva.

#### **5. Valutni rizik**

Društvo obavlja određene transakcije denominirane u stranim valutama, po osnovi kojih dolazi do izloženosti promjenama tečaja stranih valuta. Rizikom promjene tečaja valute se upravlja u okviru odobrenih parametara internih politika koje reguliraju korištenje terminskih ugovora za kupnju i prodaju strane valute.

#### **6. Kreditni rizik i rizik likvidnosti**

Društvo nema izloženost kreditnom riziku prema jednom kupcu ili grupi kupaca koji imaju slične osobine. Neto potraživanja od kupaca razdijeljena su na značajan broj klijenata, u različitim industrijama i geografskim područjima.


Društvo je usvojilo politiku poslovanja sa kreditno pouzdanim strankama. Izloženost društva i kreditni „rejting“ klijenata se stalno nadgledaju. Kreditna izloženost kontrolira se ograničenjima (limitima) kod klijenata koji se učestalo pregledavaju i odobravaju.

Društvo nije izloženo kamatnom riziku jer posuđuje sredstva po fiksnim kamatnim stopama, zaštita sredstava osigurana je odgovarajućim instrumentima osiguranja i stalnim nadgledanjem i analiziranjem klijenata.

Upravljanje rizikom likvidnosti je odgovornost Uprave koja je izradila kvalitetan okvir za praćenje kratkoročnih, srednjoročnih i dugoročnih financiranja te svih zahtjeva vezanih za rizik likvidnosti.

U Zagrebu, 28.10.2016.

Glavni izvršni direktor:  
Bogdan Tihava, dipl.oec.



Izvršni direktor za financije:  
Robert Srebrenović, dipl.oec.



Na temelju članka 407. – 410. Zakona o tržištu kapitala ( NN 88/08; 146/08; 74/09 ) Glavni izvršni direktor Auto Hrvatska d.d. i Izvršni direktor za financije daju slijedeću

IZJAVU OSOBA ODGOVORNIH ZA SASTAVLJANJE  
FINANCIJSKIH IZVJEŠĆA ZA RAZDOBLJE  
01.2016. – 09. 2016. godine

Konsolidirani financijski izvještaji za prva tri kvartala 2016. godine sastavljeni su uz primjenu odgovarajućih standarda financijskog izvještavanja ( MSFI, i hrvatskim Zakonom o računovodstvu NN 109/07), te daju cjelovit i istinit prikaz imovine i obveza, gubitka i dobitka, financijskog položaja i poslovanja Auto Hrvatske d.d. i društava uključenih u konsolidaciju kao cjelinu.

Međuizvještaj posloводства za prva tri kvartala 2016. godine sadrži istinit prikaz razvoja i rezultata poslovanja i položaja Auto Hrvatske d.d. i društava uključenih u konsolidaciju, uz opis najznačajnijih rizika i neizvjesnosti kojima su Auto Hrvatska d.d. i društva izloženi kao cjelina.

U Zagrebu, 28.10.2016.

Glavni izvršni direktor  
Bogdan Tihava, dipl.oec.



Izvršni direktor za financije  
Robert Srebrenović, dipl.oec.

