

**Prilog 1.**

Razdoblje izvještavanja:

01.01.2016

do

31.12.2016

**Godišnji financijski izvještaj poduzetnika GFI-POD**

Matični broj (MB): 03275841

Matični broj subjekta (MBS): 080008303

Osobni identifikacijski broj (OIB): 42523247815

Tvrtka izdavateljca: AUTO HRVATSKA d.d.

Poštanski broj i mjesto: 10000

ZAGREB

Ulica i kućni broj: Heinzelova 70

Adresa e-pošte: ah@autohrvatska.hr

Internet adresa: www.autohrvatska.hr

Šifra i naziv općine/grada: 133 Zagreb

Šifra i naziv županije: 21 Zagreb

Broj zaposlenih: 643

(krajem godine)

Šifra NKD-a: 4531

Konsolidirani izvještaj: DA

Tvrtke subjekata konsolidacije (prema MSFI):

Sjedište:

MB:

MAN IMPORTER HRVATSKA D.O.O.

ZAGREB

1411152

AUTO HRVATSKA AUTODIJELOVI D.O.O.

ZAGREB

2942836

HRVATSKA PRODAJNO SERVISNI CENTRI D.O.O.

ZAGREB

1778293

AUTO HRVATSKA AUTOMOBILI D.O.O.

ZAGREB

1411110

AUTO HRVATSKA CENTAR D.O.O.

ZAGREB

2439000

AUTO TANGENTA D.O.O.

ZAGREB

4149149

MAN IMPORTER MAKEDONIJA D.O.O.E.L.

SKOPJE

6536387

KAM I BUS D.O.O.

DOBOJ

21880892000

Knjigovodstveni servis:

Osoba za kontakt: Hernaut Almira, Korpar Marina

(unosi se samo prezime i ime osobe za kontakt)

Telefon: 01/6167 613, 01/6167 639

Telefaks: 01/6167 564

Adresa e-pošte: ahernaut@autohrvatska.hr

Prezime i ime: Tihava Bogdan, Srebrenović Robert  
(osoba ovlaštene za zastupanje)**Dokumentacija za objavu:**

1. Revidirani godišnji financijski izvještaji s revizorskim izvješćem
2. Izvještaj posloводства
3. Izjava osoba odgovornih za sastavljanje godišnjeg izvještaja
4. Odluka nadležnog tijela (prijedlog) o utvrđivanju godišnjih financijskih izvještaja

u PDF formatu

(potpis osobe ovlaštene za zastupanje)

**AUTO HRVATSKA d.d.**  
ZAGREB  
Heinzelova 70  
8

**BILANCA**  
stanje na dan 31.12.2016.

Obveznik: AUTO HRVATSKA d.d. - GRUPA			
Naziv pozicije	AOP oznaka	Prethodna godina (neto)	Tekuća godina (neto)
1	2	3	4
<b>A) POTRAŽIVANJA ZA UPISANI A NEUPLAĆENI KAPITAL</b>	<b>001</b>		
<b>B) DUGOTRAJNA IMOVINA (003+010+020+029+033)</b>	<b>002</b>	307.322.945	301.234.265
<b>I. NEMATERIJALNA IMOVINA (004 do 009)</b>	<b>003</b>	698.472	906.305
1. Izdaci za razvoj	004		
2. Koncesije, patenti, licencije, robne i uslužne marke, softver i ostala prava	005	437.454	708.445
3. Goodwill	006		
4. Predujmovi za nabavu nematerijalne imovine	007		
5. Nematerijalna imovina u pripremi	008		
6. Ostala nematerijalna imovina	009	261.018	197.860
<b>II. MATERIJALNA IMOVINA (011 do 019)</b>	<b>010</b>	302.772.822	289.565.940
1. Zemljište	011	52.414.315	52.730.189
2. Građevinski objekti	012	73.254.015	54.417.443
3. Postrojenja i oprema	013	7.099.757	5.830.523
4. Alati, pogonski inventar i transportna imovina	014	23.016.446	17.099.040
5. Biološka imovina	015		
6. Predujmovi za materijalnu imovinu	016		
7. Materijalna imovina u pripremi	017	918.578	14.011.925
8. Ostala materijalna imovina	018	13.540.109	10.517.214
9. Ulaganje u nekretnine	019	132.529.602	134.959.606
<b>III. DUGOTRAJNA FINACIJSKA IMOVINA (021 do 028)</b>	<b>020</b>	23.492	7.645.127
1. Udjeli (dionice) kod povezanih poduzetnika	021		7.582.668
2. Dani zajmovi povezanim poduzetnicima	022		
3. Sudjelujući interesi (udjeli)	023		
4. Zajmovi dani poduzetnicima u kojima postoje sudjelujući interesi	024		
5. Ulaganja u vrijednosne papire	025	23.492	62.459
6. Dani zajmovi, depoziti i slično	026		
7. Ostala dugotrajna financijska imovina	027		
8. Ulaganja koja se obračunavaju metodom udjela	028		
<b>IV. POTRAŽIVANJA (030 do 032)</b>	<b>029</b>	3.828.159	3.116.893
1. Potraživanja od povezanih poduzetnika	030		
2. Potraživanja po osnovi prodaje na kredit	031	45.045	326.250
3. Ostala potraživanja	032	3.783.114	2.790.643
<b>V. ODGOĐENA POREZNA IMOVINA</b>	<b>033</b>		
<b>C) KRATKOTRAJNA IMOVINA (035+043+050+058)</b>	<b>034</b>	294.495.653	371.995.582
<b>I. ZALIHE (036 do 042)</b>	<b>035</b>	157.129.413	160.222.585
1. Sirovine i materijal	036	3.429.369	2.019.704
2. Proizvodnja u tijeku	037		
3. Gotovi proizvodi	038		
4. Trgovačka roba	039	148.209.050	157.252.086
5. Predujmovi za zalihe	040	5.490.994	950.795
6. Dugotrajna imovina namijenjena prodaji	041		
7. Biološka imovina	042		
<b>II. POTRAŽIVANJA (044 do 049)</b>	<b>043</b>	79.242.965	84.417.706
1. Potraživanja od povezanih poduzetnika	044		
2. Potraživanja od kupaca	045	73.425.470	79.039.261
3. Potraživanja od sudjelujućih poduzetnika	046		
4. Potraživanja od zaposlenika i članova poduzetnika	047	162.545	163.486
5. Potraživanja od države i drugih institucija	048	2.741.933	3.208.695
6. Ostala potraživanja	049	2.913.017	2.006.264
<b>III. KRATKOTRAJNA FINACIJSKA IMOVINA (051 do 057)</b>	<b>050</b>	42.907.529	93.242.967
1. Udjeli (dionice) kod povezanih poduzetnika	051		
2. Dani zajmovi povezanim poduzetnicima	052		
3. Sudjelujući interesi (udjeli)	053		
4. Zajmovi dani poduzetnicima u kojima postoje sudjelujući interesi	054		
5. Ulaganja u vrijednosne papire	055		
6. Dani zajmovi, depoziti i slično	056	42.876.470	93.156.701
7. Ostala financijska imovina	057	31.059	86.266
<b>IV. NOVAC U BANC I BLAGAJNI</b>	<b>058</b>	15.215.746	34.112.324
<b>D) PLAĆENI TROŠKOVI BUDUĆEG RAZDOBLJA I OBRAČUNATI PRIHODI</b>	<b>059</b>	3.889.109	6.666.404
<b>E) UKUPNO AKTIVA (001+002+034+059)</b>	<b>060</b>	605.707.707	679.896.251
<b>F) IZVANBILANČNI ZAPISI</b>	<b>061</b>	1.201.567.651	978.628.062



<b>PASIVA</b>			
<b>A) KAPITAL I REZERVE (063+064+065+071+072+075+078)</b>	<b>062</b>	<b>359.887.457</b>	<b>386.955.779</b>
I. TEMELJNI (UPISANI) KAPITAL	063	60.000.000	60.000.000
II. KAPITALNE REZERVE	064	37.089.626	37.089.626
III. REZERVE IZ DOBITI (066+067-068+069+070)	065	61.163.228	65.118.854
1. Zakonske rezerve	066	2.500.000	3.406.040
2. Rezerve za vlastite dionice	067	5.060.170	5.238.076
3. Vlastite dionice i udjeli (odbitna stavka)	068	5.060.170	5.238.076
4. Statutarne rezerve	069	12.500.940	15.000.926
5. Ostale rezerve	070	46.162.288	46.711.888
IV. REVALORIZACIJSKE REZERVE	071	2.074.209	1.327.260
V. ZADRŽANA DOBIT ILI PRENESENI GUBITAK (073-074)	072	183.588.863	182.643.260
1. Zadržana dobit	073	183.588.863	182.643.260
2. Preneseni gubitak	074		
VI. DOBIT ILI GUBITAK POSLOVNE GODINE (076-077)	075	15.971.531	40.776.779
1. Dobit poslovne godine	076	15.971.531	40.776.779
2. Gubitak poslovne godine	077		
VII. MANJINSKI INTERES	078		
<b>B) REZERVIRANJA (080 do 082)</b>	<b>079</b>	<b>2.044.847</b>	<b>2.650.418</b>
1. Rezerviranja za mirovine, otpremnine i slične obveze	080		
2. Rezerviranja za porezne obveze	081		
3. Druga rezerviranja	082	2.044.847	2.650.418
<b>C) DUGOROČNE OBVEZE (084 do 092)</b>	<b>083</b>	<b>42.575.125</b>	<b>31.563.690</b>
1. Obveze prema povezanim poduzetnicima	084		
2. Obveze za zajmove, depozite i slično	085	1.058.614	1.100.687
3. Obveze prema bankama i drugim financijskim institucijama	086	40.997.959	30.171.653
4. Obveze za predujmove	087		
5. Obveze prema dobavljačima	088		
6. Obveze po vrijednosnim papirima	089		
7. Obveze prema poduzetnicima u kojima postoje sudjelujući interesi	090		
8. Ostale dugoročne obveze	091		
9. Odgođena porezna obveza	092	518.552	291.350
<b>D) KRATKOROČNE OBVEZE (094 do 105)</b>	<b>093</b>	<b>182.697.937</b>	<b>241.807.779</b>
1. Obveze prema povezanim poduzetnicima	094		
2. Obveze za zajmove, depozite i slično	095	15.575.000	21.831.959
3. Obveze prema bankama i drugim financijskim institucijama	096	36.565.057	77.876.528
4. Obveze za predujmove	097	19.064.007	11.324.483
5. Obveze prema dobavljačima	098	92.872.659	107.166.677
6. Obveze po vrijednosnim papirima	099		
7. Obveze prema poduzetnicima u kojima postoje sudjelujući interesi	100		
8. Obveze prema zaposlenicima	101	4.851.468	5.084.285
9. Obveze za poreze, doprinose i slična davanja	102	13.345.895	18.048.173
10. Obveze s osnove udjela u rezultatu	103	35.311	128.288
11. Obveze po osnovi dugotrajne imovine namijenjene prodaji	104		
12. Ostale kratkoročne obveze	105	388.540	347.386
<b>E) ODGOĐENO PLAĆANJE TROŠKOVA I PRIHOD BUDUĆEGA RAZDOBLJA</b>	<b>106</b>	<b>18.502.341</b>	<b>16.918.585</b>
<b>F) UKUPNO – PASIVA (062+079+083+093+106)</b>	<b>107</b>	<b>605.707.707</b>	<b>679.896.251</b>
<b>G) IZVANBILANČNI ZAPISI</b>	<b>108</b>	<b>1.201.567.651</b>	<b>978.628.062</b>
<b>DODATAK BILANCI (popunjava poduzetnik koji sastavlja konsolidirani godišnji financijski izvještaj)</b>			
<b>A) KAPITAL I REZERVE</b>			
1. Pripisano imateljima kapitala matice	109	359.564.854	386.955.779
2. Pripisano manjinskom interesu	110		

Napomena 1.: Dodatak bilanci popunjavaju poduzetnici koji sastavljaju konsolidirane godišnje financijske izvještaje.

**RAČUN DOBITI I GUBITKA**  
u razdoblju 01.01.2016. do 31.12.2016.

Obveznik: AUTO HRVATSKA d.d. - GRUPA			
Naziv pozicije	AOP oznaka	Prethodna godina	Tekuća godina
1	2	3	4
<b>I. POSLOVNI PRIHODI (112+113)</b>	<b>111</b>	971.062.607	1.142.855.530
1. Prihodi od prodaje	112	956.755.263	1.130.903.054
2. Ostali poslovni prihodi	113	14.307.344	11.952.476
<b>II. POSLOVNI RASHODI (115+116+120+124+125+126+129+130)</b>	<b>114</b>	951.191.171	1.099.418.293
1. Promjene vrijednosti zaliha proizvodnje u tijeku i gotovih proizvoda	115		
2. Materijalni troškovi (117 do 119)	116	785.743.406	939.010.009
a) Troškovi sirovina i materijala	117	11.268.472	10.494.422
b) Troškovi prodane robe	118	720.835.191	873.880.197
c) Ostali vanjski troškovi	119	53.639.743	54.635.390
3. Troškovi osoblja (121 do 123)	120	96.730.787	91.675.988
a) Neto plaće i nadnice	121	56.867.667	54.372.920
b) Troškovi poreza i doprinosa iz plaća	122	25.912.174	24.318.581
c) Doprinosi na plaće	123	13.950.946	12.984.487
4. Amortizacija	124	36.468.505	33.896.703
5. Ostali troškovi	125	23.850.894	22.571.502
6. Vrijednosno usklađivanje (127+128)	126	2.385.963	3.345.131
a) dugotrajne imovine (osim financijske imovine)	127	22.957	
b) kratkotrajne imovine (osim financijske imovine)	128	2.363.006	3.345.131
7. Rezerviranja	129	1.233.311	2.118.843
8. Ostali poslovni rashodi	130	4.778.305	6.800.117
<b>III. FINANCIJSKI PRIHODI (132 do 136)</b>	<b>131</b>	4.166.027	7.297.300
1. Kamate, tečajne razlike, dividende i slični prihodi iz odnosa s povezanim poduzetnicima	132	289.856	334.624
2. Kamate, tečajne razlike, dividende, slični prihodi iz odnosa s nepovezanim poduzetnicima i drugim osobama	133	3.857.970	6.913.199
3. Dio prihoda od pridruženih poduzetnika i sudjelujućih interesa	134		
4. Nerealizirani dobiti (prihodi) od financijske imovine	135		
5. Ostali financijski prihodi	136	18.201	49.477
<b>IV. FINANCIJSKI RASHODI (138 do 141)</b>	<b>137</b>	4.200.504	5.642.593
1. Kamate, tečajne razlike i drugi rashodi s povezanim poduzetnicima	138		
2. Kamate, tečajne razlike i drugi rashodi iz odnosa s nepovezanim poduzetnicima i drugim osobama	139	3.496.587	5.142.300
3. Nerealizirani gubici (rashodi) od financijske imovine	140	219.128	292
4. Ostali financijski rashodi	141	484.789	500.001
<b>V. UDIO U DOBITI OD PRIDRUŽENIH PODUZETNIKA</b>	<b>142</b>		
<b>VI. UDIO U GUBITKU OD PRIDRUŽENIH PODUZETNIKA</b>	<b>143</b>		
<b>VII. IZVANREDNI - OSTALI PRIHODI</b>	<b>144</b>		
<b>VIII. IZVANREDNI - OSTALI RASHODI</b>	<b>145</b>		
<b>IX. UKUPNI PRIHODI (111+131+142 + 144)</b>	<b>146</b>	975.228.634	1.150.152.830
<b>X. UKUPNI RASHODI (114+137+143 + 145)</b>	<b>147</b>	955.391.675	1.105.060.886
<b>XI. DOBIT ILI GUBITAK PRIJE OPOREZIVANJA (146-147)</b>	<b>148</b>	19.836.959	45.091.944
1. Dobit prije oporezivanja (146-147)	149	19.836.959	45.091.944
2. Gubitak prije oporezivanja (147-146)	150	0	0
<b>XII. POREZ NA DOBIT</b>	<b>151</b>	3.865.428	4.315.165
<b>XIII. DOBIT ILI GUBITAK RAZDOBLJA (148-151)</b>	<b>152</b>	15.971.531	40.776.779
1. Dobit razdoblja (149-151)	153	15.971.531	40.776.779
2. Gubitak razdoblja (151-148)	154	0	0



<b>DODATAK RDG-u (popunjavanje poduzetnik koji sastavlja konsolidirani godišnji financijski izvještaj)</b>			
<b>XIV. DOBIT ILI GUBITAK RAZDOBLJA</b>			
1. Pripisana imateljima kapitala matice	155	15.971.531	40.776.779
2. Pripisana manjinskom interesu	156		
<b>IZVJEŠTAJ O OSTALOJ SVEOBUHVAATNOJ DOBITI (popunjavanje poduzetnik obveznik primjene MSFI-a)</b>			
<b>I. DOBIT ILI GUBITAK RAZDOBLJA (= 152)</b>	<b>157</b>	<b>15.971.531</b>	<b>40.776.779</b>
<b>II. OSTALA SVEOBUHVAATNA DOBIT/GUBITAK PRIJE POREZA (159 do 165)</b>	<b>158</b>	<b>756.112</b>	<b>974.152</b>
1. Tečajne razlike iz preračuna inozemnog poslovanja	159		
2. Promjene revalorizacijskih rezervi dugotrajne materijalne i	160	756.112	974.152
3. Dobit ili gubitak s osnove ponovnog vrednovanja financijske	161		
4. Dobit ili gubitak s osnove učinkovite zaštite novčanog toka	162		
5. Dobit ili gubitak s osnove učinkovite zaštite neto ulaganja u inozemstvu	163		
6. Udio u ostaloj sveobuhvatnoj dobiti/gubitku pridruženih poduzetnika	164		
7. Aktuarski dobici/gubici po planovima definiranih primanja	165		
<b>III. POREZ NA OSTALU SVEOBUHVAATNU DOBIT RAZDOBLJA</b>	<b>166</b>	<b>7.608</b>	<b>7.608</b>
<b>IV. NETO OSTALA SVEOBUHVAATNA DOBIT ILI GUBITAK</b>	<b>167</b>	<b>748.504</b>	<b>966.544</b>
<b>V. SVEOBUHVAATNA DOBIT ILI GUBITAK RAZDOBLJA (157+167)</b>	<b>168</b>	<b>16.720.035</b>	<b>41.743.323</b>
<b>DODATAK Izvještaju o ostaloj sveobuhvatnoj dobiti (popunjavanje poduzetnik koji sastavlja konsolidirani godišnji financijski</b>			
<b>VI. SVEOBUHVAATNA DOBIT ILI GUBITAK RAZDOBLJA</b>			
1. Pripisana imateljima kapitala matice	169	16.720.035	41.743.323
2. Pripisana manjinskom interesu	170		

**IZVJEŠTAJ O NOVČANOM TIJEKU - Indirektna metoda**  
u razdoblju 01.01.2016. do 31.12.2016.

Obveznik: AUTO HRVATSKA d.d. - GRUPA			
Naziv pozicije	AOP oznaka	Prethodna godina	Tekuća godina
1	2	3	4
<b>NOVČANI TIJEK OD POSLOVNIH AKTIVNOSTI</b>			
1. Dobit prije poreza	001	19.836.959	45.091.944
2. Amortizacija	002	36.491.462	33.896.703
3. Povećanje kratkoročnih obveza	003		13.013.673
4. Smanjenje kratkotrajnih potraživanja	004	13.460.623	
5. Smanjenje zaliha	005		
6. Ostalo povećanje novčanog tijeka	006	2.621.714	
<b>I. Ukupno povećanje novčanog tijeka od poslovnih aktivnosti (001 do 006)</b>	<b>007</b>	<b>72.410.758</b>	<b>92.002.320</b>
1. Smanjenje kratkoročnih obveza	008	4.132.947	
2. Povećanje kratkotrajnih potraživanja	009		7.618.906
3. Povećanje zaliha	010	13.538.182	3.093.172
4. Ostalo smanjenje novčanog tijeka	011	27.880.432	8.802.005
<b>II. Ukupno smanjenje novčanog tijeka od poslovnih aktivnosti (008 do 011)</b>	<b>012</b>	<b>45.551.561</b>	<b>19.514.083</b>
<b>A1) NETO POVEĆANJE NOVČANOG TIJEKA OD POSLOVNIH</b>	<b>013</b>	<b>26.859.197</b>	<b>72.488.237</b>
<b>A2) NETO SMANJENJE NOVČANOG TIJEKA OD POSLOVNIH</b>	<b>014</b>	<b>0</b>	<b>0</b>
<b>NOVČANI TIJEK OD INVESTICIJSKIH AKTIVNOSTI</b>			
1. Novčani primici od prodaje dugotrajne materijalne i nematerijalne imovine	015	17.592.095	4.931.317
2. Novčani primici od prodaje vlasničkih i dužničkih instrumenata	016	4.858	
3. Novčani primici od kamata	017	2.168.419	3.462.269
4. Novčani primici od dividendi	018		
5. Ostali novčani primici od investicijskih aktivnosti	019		
<b>III. Ukupno novčani primici od investicijskih aktivnosti (015 do 019)</b>	<b>020</b>	<b>19.765.372</b>	<b>8.393.586</b>
1. Novčani izdaci za kupnju dugotrajne materijalne i nematerijalne imovine	021	34.137.770	25.828.971
2. Novčani izdaci za stjecanje vlasničkih i dužničkih financijskih instrumenata	022	37.738.462	7.582.668
3. Ostali novčani izdaci od investicijskih aktivnosti	023		50.996.063
<b>IV. Ukupno novčani izdaci od investicijskih aktivnosti (021 do 023)</b>	<b>024</b>	<b>71.876.232</b>	<b>84.407.702</b>
<b>B1) NETO POVEĆANJE NOVČANOG TIJEKA OD INVESTICIJSKIH</b>	<b>025</b>	<b>0</b>	<b>0</b>
<b>B2) NETO SMANJENJE NOVČANOG TIJEKA OD INVESTICIJSKIH</b>	<b>026</b>	<b>52.110.860</b>	<b>76.014.116</b>
<b>NOVČANI TIJEK OD FINANIJSKIH AKTIVNOSTI</b>			
1. Novčani primici od izdavanja vlasničkih i dužničkih financijskih instrumenata	027		
2. Novčani primici od glavnice kredita, zadužnica, pozajmica i drugih posudbi	028	40.198.610	311.243.553
3. Ostali primici od financijskih aktivnosti	029		9.526.618
<b>V. Ukupno novčani primici od financijskih aktivnosti (027 do 029)</b>	<b>030</b>	<b>40.198.610</b>	<b>320.770.171</b>
1. Novčani izdaci za otplatu glavnice kredita i obveznica	031		279.753.212
2. Novčani izdaci za isplatu dividendi	032	10.359.840	10.057.353
3. Novčani izdaci za financijski najam	033		
4. Novčani izdaci za otkup vlastitih dionica	034	2.359.990	1.965.000
5. Ostali novčani izdaci od financijskih aktivnosti	035		6.572.149
<b>VI. Ukupno novčani izdaci od financijskih aktivnosti (031 do 035)</b>	<b>036</b>	<b>12.719.830</b>	<b>298.347.714</b>
<b>C1) NETO POVEĆANJE NOVČANOG TIJEKA OD FINANIJSKIH</b>	<b>037</b>	<b>27.478.780</b>	<b>22.422.457</b>
<b>C2) NETO SMANJENJE NOVČANOG TIJEKA OD FINANIJSKIH</b>	<b>038</b>	<b>0</b>	<b>0</b>
Ukupno povećanje novčanog tijeka (013 – 014 + 025 – 026 + 037 – 038)	039	2.227.117	18.896.578
Ukupno smanjenje novčanog tijeka (014 – 013 + 026 – 025 + 038 – 037)	040	0	0
Novac i novčani ekvivalenti na početku razdoblja	041	12.988.629	15.215.746
Povećanje novca i novčanih ekvivalenata	042	2.227.117	18.896.578
Smanjenje novca i novčanih ekvivalenata	043		
Novac i novčani ekvivalenti na kraju razdoblja	044	15.215.746	34.112.324

**IZVJEŠTAJ O PROMJENAMA KAPITALA**  
za razdoblje od 01.01.2016 do 31.12.2016

Naziv pozicije	AOP oznaka	Prethodna godina	Tekuća godina
1	2	3	4
1. Upisani kapital	001	60.000.000	60.000.000
2. Kapitalne rezerve	002	37.089.626	37.089.626
3. Rezerve iz dobiti	003	61.163.228	65.118.854
4. Zadržana dobit ili preneseni gubitak	004	183.588.863	182.643.260
5. Dobit ili gubitak tekuće godine	005	15.971.531	40.776.779
6. Revalorizacija dugotrajne materijalne imovine	006	2.074.209	1.327.260
7. Revalorizacija nematerijalne imovine	007		
8. Revalorizacija financijske imovine raspoložive za prodaju	008		
9. Ostala revalorizacija	009		
<b>10. Ukupno kapital i rezerve (AOP 001 do 009)</b>	<b>010</b>	<b>359.887.457</b>	<b>386.955.779</b>
11. Tečajne razlike s naslova neto ulaganja u inozemno poslovanje	011		
12. Tekući i odgođeni porezi (dio)	012	-3.865.428	-4.315.165
13. Zaštita novčanog tijeka	013		
14. Promjene računovodstvenih politika	014		
15. Ispravak značajnih pogrešaka prethodnog razdoblja	015		
16. Ostale promjene kapitala	016	59.278.257	31.383.487
<b>17. Ukupno povećanje ili smanjenje kapitala (AOP 011 do 016)</b>	<b>017</b>	<b>55.412.829</b>	<b>27.068.322</b>
17 a. Pripisano imateljima kapitala matice	018	15.971.531	40.776.779
17 b. Pripisano manjinskom interesu	019		

Stavke koje umanjuju kapital upisuju se s negativnim predznakom

Podaci pod AOP oznakama 001 do 009 upisuju se kao stanje na datum bilance



## Bilješke uz financijske izvještaje

### 1. Podjela dionica

Nije bilo podjela

### 2. Zarada po dionici

U okviru planiranog

### 3. Promjena vlasničke strukture

Nije bilo promjena

### 4. Pripajanja i spajanja

Tvrtka Auto Hrvatska Autoservisi pripojena je tvrtci Auto Hrvatska Automobili sa 01.03.2016. Temeljni kapital tvrtke Auto Hrvatska Automobili povećan je za upisani kapital tvrtke Auto Hrvatska Autoservisi.

### 5. Neizvjesnost (opis slučajeva kod kojih postoji neizvjesnost naplate prihoda ili mogućih budućih trans.)

Kratkotrajna i dugotrajna potraživanja osigurana su odgovarajućim instrumentima, pa se ne očekuju značajni troškovi s naslova otpisa. Kod neizvjesne naplate rade se vrijednosna usklađenja potraživanja od kupaca te rezerviraju troškovi.

Također se rezerviraju troškovi za rizike po sudskim sporovima za koje na dan bilance postoji vjerojatnost nastajanja.

### 6. Rezultati poslovanja

Ostvarena konsolidirana dobit za razdoblje 1.1.2016. - 31.12.2016. iznosi 40.776.779 kuna.

### 7. Prihodi po djelatnostima / segmentima

U okviru očekivanih poslovnih planova.

### 8. Opis proizvoda ili usluga

Uvoz i distribucija rezervnih dijelova, alata, guma, ulja i maziva te opreme za osobna i gospodarska vozila. Uvoz prodaja i servis novih i rabljenih gospodarskih vozila marke MAN, NEOPLAN I OTOKAR. Prodaja i servis novih i rabljenih osobnih vozila marke FORD, VW, AUDI, ŠKODA, FIAT, MAZDA. Poslovanje nekretninama i upravljanje društvima. Zastupanje u osiguranju.

### 9. Operativni i ostali troškovi

U 2016. godini Poslovna grupa ostvarila je ukupan prihod u visini od 1.150.152.830 kuna što je 17,94 % više u odnosu na isto razdoblje 2015. godine. Ukupni rashodi ostvareni su u iznosu od 1.105.060.886 kuna što je 15,67 % više u odnosu na isto razdoblje 2015. godine.

Dobit Poslovne grupe nakon oporezivanja utvrđena je u iznosu 40.776.779 kuna, dok je za isto razdoblje prethodne godine iskazana dobit u iznosu od 15.971.531 Kn.

### 10. Zakonski propisanu reviziju godišnjih financijskih izvještaja

Zakonski propisanu reviziju godišnjih financijskih izvještaja izvršila je tvrtka Leitner Leitner d.o.o. Zagreb

### 11. Likvidnost

Likvidnost Tvrtke je zadovoljavajuća a posljedica je dosljednje primjene financijske i komercijalne politike.

### 12. Promjene računovodstvenih politika

U promatranom polugodištu nije bilo promjene računovodstvenih politika.

### 13. Pravna pitanja

Sva pravna pitanja u kojem je društvo u položaju tuženika ili tužitelje nisu od većeg značaja za utjecaj na poslovni rezultat.

### 14. Ostale napomene

03.08.2016 osnovano je novo društvo MAN Importer BH d.o.o. (Bosna i Hercegovina), koje u ovom kvartalu nije uključeno u eliminaciju.

18.11.2016 osnovani je novo društvo KAM i BUS d.o.o.e.l. (Makedonija), koje u ovom kvartalu nije uključeno u eliminaciju.

Financijski izvještaji izrađeni su prema MSFI.



Grupa **AUTO HRVATSKA**  
Heinzelova 70  
10 000 Zagreb  
POSLOVODSTVO TVRTKE

**AUTO HRVATSKA d.d.**  
Heinzelova 70  
HR-10000 Zagreb  
Telefon +385 1 6167 666  
Telefax +385 1 6167 550  
ah@autohrvatska.hr  
[www.autohrvatska.hr](http://www.autohrvatska.hr)

**IZVJEŠĆE POSLOVODSTVA O STANJU  
GRUPE AUTO HRVATSKA ZA RAZDOBLJE  
01.01. 2016. – 31.12.2016.**

Zagreb, ožujak 2017. godine

Upravni odbor Igor Briđjević, dipl.iur.; Zlatan Jabučar, dipl.oec.; Bogdan Tihava, dipl.oec.  
Glavni izvršni direktor Bogdan Tihava, dipl. oec.  
Izvršni direktori dr.sc. Zvonko Merkaš; Robert Srebrenović, dipl. oec.; Velimir Marović, dipl.oec.;  
Zvonko Bajcer, dipl. ing.; Mario Fabek, dipl. ing.; Alen Vuksan-Ćusa, dipl. ing.

Temeljni kapital uplaćen u cijelosti 60.000.000,00 kn u 600.000 emitiranih dionica  
Nominalna vrijednost dionice 100,00 kn  
Upisano u registar Trgovačkog suda u Zagrebu  
MBS 080008303 OIB 42523247815  
Zagrebačka banka d.d., Zagreb  
IBAN HR492360001101238451 SWIFT ZABHR2X

## 1. Opće informacije o poslovnoj grupi Auto Hrvatska

Grupa Auto Hrvatska ima sjedište u Zagrebu, Heinzelova 70.

Društva Grupe posluju primarno na domaćem tržištu te su specijalizirana za prodaju vozila, rezervnih dijelova, guma, alata i servisne opreme uz organiziranu servisnu mrežu za gospodarska i osobna vozila.

Poslovnu grupu Auto Hrvatska čine:

### Članice u Republici Hrvatskoj:

- **Auto Hrvatska d.d.**, Zagreb ("Matica") – upravljanje društvima Grupe
- **Auto Hrvatska Autodijelovi d.o.o.**, Zagreb – veleprodaja, uvoz i distribucija rezervnih dijelova, guma, ulja i maziva te opreme za osobna i gospodarska vozila
- **Man Importer Hrvatska d.o.o.**, Zagreb - Glavni uvoznik gospodarskih vozila i originalnih rezervnih dijelova marki MAN i Neoplan.
- **Auto Hrvatska prodajno servisni centri d.o.o.**, Zagreb – za prodaju gospodarskih vozila, rezervnih dijelova i servisnih usluga. Ovlaštene su partnerice za MAN, Neoplan i Otokar gospodarska vozila. Na jednoj ili više lokacija servisni je partner za Knorr-Bremse, Schmitz Cargobull, Wabco, BPW, Dautel i BAR Cargolift i Palfinger Kran.
- **Auto Hrvatska Automobili d.o.o.**, Zagreb – za prodaju osobnih i lakih gospodarskih vozila, rezervnih dijelova i servisnih usluga:
  - Zagreb (ovlaštene prodajno-servisne centre - Ford i Fiat Professional)
  - Karlovac (ovlaštene prodajno-servisne centre - VW i Škoda)
  - Zadar (ovlaštene prodajno-servisne centre - VW i Audi)
  - Rijeka (ovlaštene prodajno-servisne centre - Mazda)
- **Auto Hrvatska Centar d.o.o.**, Zagreb - poslovanje nekretninama, trgovina i usluge.
- **Auto Tangenta d.o.o.**, Zagreb - djelatnost agenata i posrednika osiguranja.

### Članica Grupe u Makedoniji:

- **MAN Importer Makedonija d.o.o.e.l.**, Ilinden, Ulica 2, br.84 Skopje; Glavni uvoznik gospodarskih vozila i originalnih rezervnih dijelova za tržište Republike Makedonije za MAN, Neoplan i Otokar gospodarska vozila.
- **Kam i Bus d.o.o.e.l.**, Ulica 2 br. 84, Ilinden, Skopje; Ovlaštene su partnerice za prodaju vozila i rezervnih dijelova, te pružanje servisnih usluga za marke MAN, Neoplan i Otokar



**Članica Grupe u Bosni i Hercegovini:**

- **MAN IMPORTER BH d.o.o.**, Ul. Vlakovo br.10, Ilidža, Sarajevo, Bosna i Hercegovina; Glavni uvoznik gospodarskih vozila i originalnih rezervnih dijelova marki MAN i Neoplan za tržište Bosne i Hercegovine
- **KAM i BUS d.o.o.**, Doboj jug, ul. 203. Brigade br. 88, 74203 Općina Doboj Jug, Bosna i Hercegovina; Podružnica Banja Luka; Podružnica Sarajevo; za prodaju gospodarskih vozila, rezervnih dijelova i servisnih usluga. Ovlašteni je partner za MAN, Neoplan i Otokar gospodarska vozila.

Na dan 31. prosinca 2016. godine Grupa je imala 643 zaposlena, a na isti dan prošle godine bilo je 652 zaposlena.

Konsolidirani financijski izvještaji iskazani su u hrvatskim kunama.

Matica ima monistički način upravljanja, u skladu sa Zakonom o trgovačkim društvima.

Sukladno odluci Skupštine društva formiran je tročlani Upravni odbor, koji se sastoji od sljedećih članova:

- **Igor Brigljević**, predsjednik Upravnog odbora
- **Zlatan Jabučar**, zamjenik predsjednika Upravnog odbora
- **Bogdan Tihava**, član Upravnog odbora.

Maticu zastupaju i njome operativno upravljaju izvršni direktori sukladno Zakonu o trgovačkim društvima, Statutu i Internim aktima Matice:

- **Bogdan Tihava**, glavni izvršni direktor,
- **Zvonko Merkaš**, izvršni direktor,
- **Robert Srebrenović**, izvršni direktor,
- **Velimir Marović**, izvršni direktor,
- **Zvonko Bajcer**, izvršni direktor,
- **Mario Fabek**, izvršni direktor,
- **Alen Vuksan-Ćusa**, izvršni direktor.

## 2. Opis poslovanja i rezultati poslovanja za 2016 godinu

Auto Hrvatska d.d., matica i osnivač, upravlja trgovačkim društvima pod nazivom **Poslovna grupa AUTO HRVATSKA**, putem kojih obavlja trgovačku djelatnost specijalizirane prodaje novih i rabljenih vozila, rezervnih dijelova, guma, alata i servisne opreme te organizira i obavlja servisnu djelatnost. Poslovna grupa Auto Hrvatska zauzima vodeću poziciju na tržištu gospodarskih vozila kao glavni uvoznik vozila marki MAN, Neoplan i Otokar. Prodaja novih i rabljenih gospodarskih i osobnih vozila zaokružena je velikom ponudom rezervnih dijelova, guma i opreme poznatih svjetskih proizvođača, mrežom prodajno servisnih centara za osobna i gospodarska vozila, ponudom servisne opreme i alata te ostalim povezanim uslugama u auto struci. Prodaja i servis novih i rabljenih osobnih vozila marke FORD, VW, AUDI, ŠKODA, MAZDA i FIAT. Osim navedenog Poslovna grupa obavlja poslove financiranja prodaje i poslovanja sa nekretninama.

### 2.1. Vlasnička struktura

Temeljni kapital društva iznosi 60.000.000,00 kuna

Temeljni kapital društva podijeljen je na 600.000 dionica

Nominalna vrijednost svake osnivačke dionice iznosi 100,00 kuna

Sve dionice društva redovne su i izdane su u obliku nematerijaliziranih vrijednosnih papira.

Sve članice poslovne grupe nalaze se u većinskom vlasništvu Matice.

### 2.2. Statusne promjene

Sa danom 01.03.2016. Povezano društvo Auto Hrvatska Autoservisi d.o.o. prema odluci Upravnog odbora pripojeno je društvu Auto Hrvatska Automobili d.o.o. koje je također u 100% vlasništvu matice.

U trećem kvartalu osnovano je društvo MAN IMPORTER BH d.o.o. sa 100 % udjelom matice u vlasništvu.

U četvrtom kvartalu osnovano je društvo KAM i BUS d.o.o.e.l. sa 100 % udjelom matice u vlasništvu.

Od završetka poslovne godine pa do datuma sastavljanja ovog izvješća nije bilo drugih značajnijih događaja.



### 2.3. Rezultati poslovanja

U 2016. godini Poslovna grupa ostvarila je ukupan konsolidirani prihod u visini od 1.150.152.830 kuna što je 17,94 % više u odnosu na isto razdoblje 2015. godine. Ukupni konsolidirani rashodi ostvareni su u iznosu od 1.105.060.886 kuna što je 15,67 % više u odnosu na isto razdoblje 2015. godine.

Konsolidirana dobit Poslovne grupe za 2016. godinu nakon oporezivanja utvrđena je u iznosu 40.776.779 kuna.

Na nivou Poslovne grupe, u 2016. godini uloženo je u dugotrajnu imovinu 50.396.159 kuna.

U usporedbi sa istim promatranim razdobljem u odnosu na stanje iz prošle godine broj zaposlenih smanjio se za 9.

### 3. Plan razvoja

U trenutnim tržišnim okolnostima, prvi cilj Poslovne grupe je fleksibilnost organizacije. Optimizacija radnih mjesta i standardizacija poslovnih procesa preduvjeti su za ostvarenje pozitivnog rezultata poslovanja u svakoj organizacijskoj jedinici. Procesom strateškog planiranja definirane su ciljne skupine potrošača i njihove potrebe, proizvodni asortiman, ciljana tržišta i glavni konkurenti po segmentima poslovanja. Nakon analize postojećeg stanja, proces je usmjeren na kapitalizaciju postojećih prihoda i djelotvornost u korištenju resursa te na ključne probleme i definiranje prioriteta, kao i načina za stvaranje razvojnih prednosti i organizacijske prilagodbe.

Od ostalih razvojnih ciljeva na razini poslovne grupe Auto Hrvatska u srednjoročnom razdoblju do 2017. godine ističu se daljnji rad na standardizaciji poslovanja, povećanje kompetentnosti zaposlenika u svim segmentima, povećanje konkurentnosti, daljnja izgradnja prodajno-servisnih centara, tehnološko osuvremenjivanje procesa poslovanja, izlazak na regionalna tržišta, ravnomjeran razvoj svih segmenata poslovanja i redefiniranje korporativnog identiteta.

Društvo je usvojilo politiku poslovanja sa partnerima zadovoljavajućeg boniteta. Izloženost društva i kreditni „rejting“ klijenata se stalno nadgledaju. Kreditna izloženost kontrolira se ograničenjima (limitima) za klijente, koji se učestalo nadziru i korigiraju.

Društvo nije izloženo kamatnom riziku jer posuđuje sredstva po fiksnim kamatnim stopama. Potraživanja od partnera su osigurana odgovarajućim instrumentima osiguranja čija se valjanost kontinuirano provjerava.

Upravljanje rizikom likvidnosti je odgovornost Uprave koja je izradila kvalitetan okvir za praćenje kratkoročnih, srednjoročnih i dugoročnih financiranja te svih zahtjeva vezanih za rizik likvidnosti.

U Zagrebu, 14.03.2017.

Glavni izvršni direktor  
Bogdan Tihava




Izvršni direktor  
Zvonko Bajcer



Izvršni direktor  
Velimir Marović



Izvršni direktor  
Robert Srebrenović



Izvršni direktor  
Alen Vuksan-Ćusa



Izvršni direktor  
Zvonko Merkaš



Izvršni direktor  
Mario Fabek



AUTO HRVATSKA d.d.  
Z A G R E B  
Heinzlova 70  
8



Na temelju članka 407. – 410. Zakona o tržištu kapitala (NN 88/08, 146/08, 74/09, 54/13, 159/13, 18/15, 110/15) Glavni izvršni direktor Auto Hrvatska d.d. i Izvršni direktor za financije daju slijedeću

IZJAVU OSOBA ODGOVORNIH ZA SASTAVLJANJE  
FINANCIJSKIH IZVJEŠĆA ZA RAZDOBLJE  
01.2016. – 12. 2016. godine

Konsolidirani financijski izvještaji za 2016. godinu sastavljeni su uz primjenu odgovarajućih standarda financijskog izvještavanja ( MSFI, i hrvatskim Zakonom o računovodstvu NN 78/15,134/15,120/16), te daju cjelovit i istinit prikaz imovine i obveza, gubitka i dobitka, financijskog položaja i poslovanja Auto Hrvatske d.d. i društava uključenih u konsolidaciju kao cjelinu.

Izveštaj posloводства za 2016. godinu sadrže istinit prikaz razvoja i rezultata poslovanja i položaja Auto Hrvatske d.d. i društava uključenih u konsolidaciju, uz opis najznačajnijih rizika i neizvjesnosti kojima su Auto Hrvatska d.d. i društva izloženi kao cjelina.

U Zagrebu, 14.03.2017.

Glavni izvršni direktor  
Bogdan Tihava

Izvršni direktor  
Zvonko Bajcer

Izvršni direktor  
Velimir Marović

Izvršni direktor  
Robert Srebrenović

Izvršni direktor  
Alen Vuksan-Ćusa

Izvršni direktor  
Zvonko Merkaš

Izvršni direktor  
Mario Fabek

**AUTO HRVATSKA d.d.**  
Z A G R E B  
Heinzelova 70

Na temelju čl. 428. st. 3. Zakona o trgovačkim društvima (Nar.nov., br.111/93 – 110/15) i čl. 20. st. 3. Zakona o računovodstvu (Nar.nov.,br.78/15 - 120/16), Izvršni direktori društva **AUTO HRVATSKA d.d.** iz Zagreba, Heinzelova 70., donijeli su dana 15.03.2017. godine ovu

**ODLUKU**  
o utvrđivanju konsolidiranih godišnjih financijskih  
izvješća za 2016.godinu

**Točka I**

Izvršni direktori društva, sukladno važećim propisima, utvrdili su za 2016.godinu ova konsolidirana godišnja financijska izvješća:

1. Izvješće o financijskom položaju društva
2. Izvještaj o sveobuhvatnoj dobiti
3. Bilješke uz financijska izvješća
4. Izvještaj o novčanom tijeku
5. Izvještaj o promjenama kapitala
6. Godišnje izvješće o stanju društva
7. Izjava o primjeni kodeksa korporativnog upravljanja

**Točka II**

Utvrđuje se konsolidirani račun dobiti i gubitka za 2016. godinu u kojem je iskazana svota dobitka poslije oporezivanja u iznosu od **40.776.779 kuna**.

Konsolidirana bilanca na dan 31.12. 2016. godine iskazuje zbroj aktive, odnosno zbroj pasive u iznosu od **679.896.251 kuna**.




Izveštaj o novčanom tijeku iskazuje povećanje novca i novčanih ekvivalenata u 2016. godini u svoti od **18.896.578 kuna**.

Izveštaj o promjenama kapitala na 31.12.2016. iskazuje ukupno stanje kapitala u svoti od **386.955.779 kuna**.


Glavni izvršni direktor  
Bogdan Tihava



Izvršni direktor  
Robert Srebrenović




Izvršni direktor  
Zvonko Merkaš



Izvršni direktor  
Zvonko Bajcer



Izvršni direktor  
Alen Vuksan-Ćusa



Izvršni direktor  
Mario Fabek



Izvršni direktor  
Velimir Marović



**AUTO HRVATSKA d.d.**  
Z A G R E B  
Heinzelova 70  
8