

Prilog 1.

Razdoblje izvještavanja:

01.01.2012

do

31.12.2012

Godišnji financijski izvještaj poduzetnika GFI-POD

Matični broj (MB): **03275841**

Matični broj subjekta (MBS): **080008303**

Osobni identifikacijski broj (OIB): **42523247815**

Tvrtka izdavateljca: **AUTO HRVATSKA - POSLOVNA GRUPA**

Pošlanski broj i mjesto: **10000** **ZAGREB**

Ulica i kućni broj: **HEINZELOVA 70**

Adresa e-pošte: **ah@autohrvatska.hr**

Internet adresa: **www.autohrvatska.hr**

Šifra i naziv općine/grada: **133** **Zagreb**

Šifra i naziv županije: **21** **GRAD ZAGREB** Broj zaposlenih: **595**
(krajem godine)

Konsolidirani izvještaj: **DA** Šifra NKD-a: **4511**

Tvrtke subjekata konsolidacije (prema MSFI):	Sjedište:	MB:
MAN IMPORTER HRVATSKA d.o.o.	ZAGREB	1411152
AUTO HRVATSKA PROD.SERVISNI CENTRI d.o.o.	ZAGREB	1778293
AUTO HRVATSKA AUTOMOBILI d.o.o.	ZAGREB	1411110
AUTO HRVATSKA DIJELOVI d.o.o.	ZAGREB	1411128
AUTO HRVATSKA CENTAR d.o.o.	ZAGREB	2439000
MAN IMPORTER MAKEDONIJA d.o.o.I.	SKOPJE	

Knjigovodstveni servis: _____

Osoba za kontakt: **Radan Nebojša, Tisanić Ivanka**

(unosi se samo prezime i ime osobe za kontakt)

Telefon: **016167514 i 016167640**Telefaks: **016167564**Adresa e-pošte: **nradan@autohrvatska.hr / itisanic@autohrvatska.hr**Prezime i ime: **Merkaš Zvonko, Srebrenović Robert**

(osoba ovlaštene za zastupanje)

Dokumentacija za objavu:

1. Revidirani godišnji financijski izvještaji s revizorskim izvješćem s revizorskim izvješćem
2. Izvještaj posloводства
3. Izjava osoba odgovornih za sastavljanje godišnjeg izvještaja,
4. Odluka nadležnog tijela (prijedlog) o utvrđivanju godišnjih financijskih izvještaja
5. Odluka o prijedlogu raspodjele dobiti ili pokriću gubitka

u PDF formatu

(potpis osobe ovlaštene za zastupanje)

AUTO HRVATSKA d.d.**Z A G R E B**
Heinzelova 70

BILANCA
stanje na dan 31.12.2012.

Obveznik: AUTO HRVATSKA - POSLOVNA GRUPA			
Naziv pozicije	AOP oznaka	Prethodna godina (neto)	Tekuća godina (neto)
1	2	3	4
A) POTRAŽIVANJA ZA UPISANI A NEUPLAĆENI KAPITAL	001		
B) DUGOTRAJNA IMOVINA (003+010+020+029+033)	002	359.372.958	357.132.612
I. NEMATERIJALNA IMOVINA (004 do 009)	003	2.047.293	2.146.568
1. Izdaci za razvoj	004		
2. Koncesije, patenti, licencije, robne i uslužne marke, softver i ostala prava	005	345.043	1.061.816
3. Goodwill	006	1.702.250	1.084.752
4. Predumovi za nabavu nematerijalne imovine	007		
5. Nematerijalna imovina u pripremi	008		
6. Ostala nematerijalna imovina	009		
II. MATERIJALNA IMOVINA (011 do 019)	010	344.846.516	344.567.314
1. Zemljište	011	58.135.807	45.115.539
2. Građevinski objekti	012	105.530.489	89.820.702
3. Postrojenja i oprema	013	5.316.713	5.243.489
4. Alati, pogonski inventar i transportna imovina	014	7.127.258	14.631.274
5. Biološka imovina	015		
6. Predumovi za materijalnu imovinu	016		
7. Materijalna imovina u pripremi	017	153.983.677	4.032.181
8. Ostala materijalna imovina	018	1.559.405	22.654.397
9. Ulaganje u nekretnine	019	13.193.167	163.069.732
III. DUGOTRAJNA FINACIJSKA IMOVINA (021 do 028)	020	8.160.737	6.653.671
1. Udjeli (dionice) kod povezanih poduzetnika	021	4.054.084	294.846
2. Dani zajmovi povezanim poduzetnicima	022		
3. Sudjelujući interesi (udjeli)	023		
4. Zajmovi dani poduzetnicima u kojima postoje sudjelujući interesi	024		
5. Ulaganja u vrijednosne papire	025	4.106.653	6.358.825
6. Dani zajmovi, depoziti i slično	026		
7. Ostala dugotrajna financijska imovina	027		
8. Ulaganja koja se obračunavaju metodom udjela	028		
IV. POTRAŽIVANJA (030 do 032)	029	4.318.412	3.765.059
1. Potraživanja od povezanih poduzetnika	030		
2. Potraživanja po osnovi prodaje na kredit	031	1.257.847	794.539
3. Ostala potraživanja	032	3.060.565	2.970.520
V. ODGOĐENA POREZNA IMOVINA	033		
C) KRATKOTRAJNA IMOVINA (035+043+050+058)	034	232.810.437	208.000.176
I. ZALIHE (036 do 042)	035	97.384.790	83.999.080
1. Sirovine i materijal	036	1.717.921	1.321.471
2. Proizvodnja u tijeku	037		
3. Gotovi proizvodi	038		
4. Trgovačka roba	039	94.497.065	82.614.701
5. Predumovi za zalihe	040	1.169.804	62.908
6. Dugotrajna imovina namijenjena prodaji	041		
7. Biološka imovina	042		
II. POTRAŽIVANJA (044 do 049)	043	95.204.154	100.723.548
1. Potraživanja od povezanih poduzetnika	044	84.830	
2. Potraživanja od kupaca	045	78.933.562	83.167.909
3. Potraživanja od sudjelujućih poduzetnika	046		
4. Potraživanja od zaposlenika i članova poduzetnika	047	157.582	156.258
5. Potraživanja od države i drugih institucija	048	12.828.865	15.790.217
6. Ostala potraživanja	049	3.199.315	1.609.164
III. KRATKOTRAJNA FINACIJSKA IMOVINA (051 do 057)	050	36.515.951	20.954.988
1. Udjeli (dionice) kod povezanih poduzetnika	051		
2. Dani zajmovi povezanim poduzetnicima	052	2.259.125	
3. Sudjelujući interesi (udjeli)	053		5.504.722
4. Zajmovi dani poduzetnicima u kojima postoje sudjelujući interesi	054		
5. Ulaganja u vrijednosne papire	055		
6. Dani zajmovi, depoziti i slično	056	35.874.056	15.313.954
7. Ostala financijska imovina	057	382.770	136.312
IV. NOVAC U BANCI I BLAGAJNI	058	1.705.542	2.322.560
D) PLAĆENI TROŠKOVI BUDUĆEG RAZDOBLJA I OBRAČUNATI PRIHODI	059	4.291.469	1.688.570
E) UKUPNO AKTIVA (001+002+034+059)	060	596.474.884	566.821.358
F) IZVANBILANČNI ZAPISI	061	548.700.605	634.014.142

PASIVA			
A) KAPITAL I REZERVE (063+064+065+071+072+075+078)	062	327.414.787	320.142.592
I. TEMELJNI (UPISANI) KAPITAL	063	50.000.000	50.000.000
II. KAPITALNE REZERVE	064	1.266.587	1.266.587
III. REZERVE IZ DOBITI (066+067-068+069+070)	065	48.608.415	50.963.600
1. Zakonske rezerve	066	2.500.000	2.500.000
2. Rezerve za vlastite dionice	067	17.614.043	15.258.858
3. Vlastite dionice i udjeli (odbitna stavka)	068	17.614.043	15.258.858
4. Statutarne rezerve	069	12.500.000	12.500.000
5. Ostale rezerve	070	33.608.415	35.963.600
IV. REVALORIZACIJSKE REZERVE	071	9.562.954	10.879.561
V. ZADRŽANA DOBIT ILI PRENESENI GUBITAK (073-074)	072	142.367.678	155.438.314
1. Zadržana dobit	073	142.367.678	155.438.314
2. Preneseni gubitak	074		
VI. DOBIT ILI GUBITAK POSLOVNE GODINE (076-077)	075	19.550.574	-5.017.183
1. Dobit poslovne godine	076	19.550.574	
2. Gubitak poslovne godine	077		5.017.183
VII. MANJINSKI INTERES	078	56.058.579	56.611.713
B) REZERVIRANJA (080 do 082)	079	2.065.763	3.273.407
1. Rezerviranja za mirovine, otpremnine i slične obveze	080		
2. Rezerviranja za porezne obveze	081		
3. Druga rezerviranja	082	2.065.763	3.273.407
C) DUGOROČNE OBVEZE (084 do 092)	083	3.300.161	3.933.403
1. Obveze prema povezanim poduzetnicima	084		
2. Obveze za zajmove, depozite i slično	085	66.920	1.213.513
3. Obveze prema bankama i drugim financijskim institucijama	086		
4. Obveze za predujmove	087		
5. Obveze prema dobavljačima	088		
6. Obveze po vrijednosnim papirima	089		
7. Obveze prema poduzetnicima u kojima postoje sudjelujući interesi	090		
8. Ostale dugoročne obveze	091		
9. Odgođena porezna obveza	092	3.233.241	2.719.890
D) KRATKOROČNE OBVEZE (094 do 105)	093	150.078.239	156.592.570
1. Obveze prema povezanim poduzetnicima	094	850.507	999.087
2. Obveze za zajmove, depozite i slično	095		
3. Obveze prema bankama i drugim financijskim institucijama	096	27.026.479	52.036.717
4. Obveze za predujmove	097	4.633.577	5.234.107
5. Obveze prema dobavljačima	098	98.172.405	76.624.495
6. Obveze po vrijednosnim papirima	099		
7. Obveze prema poduzetnicima u kojima postoje sudjelujući interesi	100		
8. Obveze prema zaposlenicima	101	3.749.856	4.011.592
9. Obveze za poreze, doprinose i slična davanja	102	5.580.384	17.091.422
10. Obveze s osnovne udjela u rezultatu	103	9.051.830	216.896
11. Obveze po osnovi dugotrajne imovine namijenjene prodaji	104		
12. Ostale kratkoročne obveze	105	1.013.201	378.254
E) ODGOĐENO PLAĆANJE TROŠKOVA I PRIHOD BUDUĆEGA RAZDOBLJA	106	113.615.914	85.879.386
F) UKUPNO – PASIVA (062+079+083+093+106)	107	596.474.864	569.821.358
G) IZVANBILANČNI ZAPISI	108	548.700.605	634.014.142
DODATAK BILANCI (popunjavanje poduzetnik koji sastavlja konsolidirani godišnji financijski izvještaj)			
A) KAPITAL I REZERVE			
1. Pripisano imateljima kapitala matice	109	271.356.208	263.530.879
2. Pripisano manjinskom interesu	110	56.058.579	56.611.714

Napomena 1.: Dodatak bilanci popunjavaju poduzetnici koji sastavljaju konsolidirane godišnje financijske izvještaje.

RACUN DOBITI I GUBITKA
u razdoblju 01.01. do 31.12.2012.

Obveznik: AUTO HRVATSKA - POSLOVNA GRUPA			
Naziv pozicije	AOP oznaka	Prethodna godina	Tekuća godina
1	2	3	4
I. POSLOVNI PRIHODI (112+113)	111	636.819.933	631.739.538
1. Prihodi od prodaje	112	606.697.660	599.796.090
2. Ostali poslovni prihodi	113	30.122.273	31.943.448
II. POSLOVNI RASHODI (115+116+120+124+125+126+129+130)	114	615.267.874	631.447.380
1. Promjene vrijednosti zaliha proizvodnje u tijeku i gotovih proizvoda	115		
2. Materijalni troškovi (117 do 119)	116	493.426.494	488.203.808
a) Troškovi sirovina i materijala	117	9.113.845	11.481.390
b) Troškovi prodane robe	118	451.588.713	436.343.819
c) Ostali vanjski troškovi	119	32.723.936	40.378.599
3. Troškovi osoblja (121 do 123)	120	70.405.597	71.664.469
a) Neto plaće i nadnice	121	41.450.094	42.712.450
b) Troškovi poreza i doprinosa iz plaća	122	18.681.352	18.939.594
c) Doprinosi na plaće	123	10.274.151	10.012.425
4. Amortizacija	124	21.678.963	31.837.484
5. Ostali troškovi	125	17.773.331	20.797.632
6. Vrijednosno usklađivanje (127+128)	126	3.003.924	8.038.820
a) dugotrajne imovine (osim financijske imovine)	127		
b) kratkotrajne imovine (osim financijske imovine)	128	3.003.924	8.038.820
7. Rezerviranja	129	1.448.710	2.318.114
8. Ostali poslovni rashodi	130	7.530.855	8.587.053
III. FINANCIJSKI PRIHODI (132 do 136)	131	8.164.310	4.322.513
1. Kamate, tečajne razlike, dividende i slični prihodi iz odnosa s	132	90.362	
2. Kamate, tečajne razlike, dividende, slični prihodi iz odnosa s	133	8.072.100	4.294.148
3. Dio prihoda od pridruženih poduzetnika i sudjelujućih interesa	134		
4. Nerealizirani dobiti (prihodi) od financijske imovine	135		
5. Ostali financijski prihodi	136	1.848	28.365
IV. FINANCIJSKI RASHODI (138 do 141)	137	2.520.385	3.728.219
1. Kamate, tečajne razlike i drugi rashodi s povezanim poduzetnicima	138	34.007	158.989
2. Kamate, tečajne razlike i drugi rashodi iz odnosa s nepovezanim	139	1.999.484	3.348.760
3. Nerealizirani gubici (rashodi) od financijske imovine	140		
4. Ostali financijski rashodi	141	486.894	220.470
V. UDIO U DOBITI OD PRIDRUŽENIH PODUZETNIKA	142		
VI. UDIO U GUBITKU OD PRIDRUŽENIH PODUZETNIKA	143		
VII. IZVANREDNI - OSTALI PRIHODI	144		
VIII. IZVANREDNI - OSTALI RASHODI	145		
IX. UKUPNI PRIHODI (111+131+142 + 144)	146	644.984.243	636.062.051
X. UKUPNI RASHODI (114+137+143 + 145)	147	617.788.259	635.175.599
XI. DOBIT ILI GUBITAK PRIJE OPOREZIVANJA (146-147)	148	27.195.984	886.452
1. Dobit prije oporezivanja (146-147)	149	27.195.984	886.452
2. Gubitak prije oporezivanja (147-146)	150	0	0
XII. POREZ NA DOBIT	151	4.454.462	2.650.501
XIII. DOBIT ILI GUBITAK RAZDOBLJA (148-151)	152	22.741.522	-1.764.049
1. Dobit razdoblja (149-151)	153	22.741.522	0
2. Gubitak razdoblja (151-148)	154	0	1.764.049

DODATAK RDG-u (popunjavanje poduzetnik koji sastavlja konsolidirani godišnji financijski izvještaj)			
XIV. DOBIT ILI GUBITAK RAZDOBLJA			
1. Pripisana imateljima kapitala matice	155	19.550.574	-5.017.183
2. Pripisana manjinskom interesu	156	3.190.948	3.253.134
IZVJEŠTAJ O OSTALOJ SVEOBUHVAATNOJ DOBITI (popunjavanje poduzetnik obveznik primjene MSFI-a)			
I. DOBIT ILI GUBITAK RAZDOBLJA (= 152)			
	157	22.741.522	-1.764.049
II. OSTALA SVEOBUHVAATNA DOBIT/GUBITAK PRIJE POREZA (159 do 165)			
1. Tečajne razlike iz preračuna inozemnog poslovanja	159		
2. Promjene revalorizacijskih rezervi dugotrajne materijalne i	160	1.074.471	1.074.470
3. Dobit ili gubitak s osnove ponovnog vrednovanja financijske	161	-1.329.422	2.252.172
4. Dobit ili gubitak s osnove učinkovite zaštite novčanog toka	162		
5. Dobit ili gubitak s osnove učinkovite zaštite neto ulaganja u inozemstvu	163		
6. Udio u ostaloj sveobuhvatnoj dobiti/gubitku pridruženih poduzetnika	164		
7. Aktuarski dobici/gubici po planovima definiranih primanja	165		
III. POREZ NA OSTALU SVEOBUHVAATNU DOBIT RAZDOBLJA	166	-50.989	7.607
IV. NETO OSTALA SVEOBUHVAATNA DOBIT ILI GUBITAK	167	-203.962	3.319.035
V. SVEOBUHVAATNA DOBIT ILI GUBITAK RAZDOBLJA (157+167)	168	22.537.560	1.554.986
DODATAK Izvještaju o ostaloj sveobuhvatnoj dobiti (popunjavanje poduzetnik koji sastavlja konsolidirani godišnji financijski			
VI. SVEOBUHVAATNA DOBIT ILI GUBITAK RAZDOBLJA			
1. Pripisana imateljima kapitala matice	169	19.346.612	-1.698.148
2. Pripisana manjinskom interesu	170	3.190.948	3.253.134

RACUN DOBITI I GUBITKA
u razdoblju 01.01. do 31.12.2012.

Obveznik: AUTO HRVATSKA - POSLOVNA GRUPA			
Naziv pozicije	AOP oznaka	Prethodna godina	Tekuća godina
1	2	3	4
I. POSLOVNI PRIHODI (112+113)	111	636.819.933	631.739.538
1. Prihodi od prodaje	112	606.697.660	599.796.090
2. Ostali poslovni prihodi	113	30.122.273	31.943.448
II. POSLOVNI RASHODI (115+116+120+124+125+126+129+130)	114	615.267.874	631.447.380
1. Promjene vrijednosti zaliha proizvodnje u tijeku i gotovih proizvoda	115		
2. Materijalni troškovi (117 do 119)	116	493.426.494	488.203.808
a) Troškovi sirovina i materijala	117	9.113.845	11.481.390
b) Troškovi prodane robe	118	451.588.713	436.343.819
c) Ostali vanjski troškovi	119	32.723.936	40.378.599
3. Troškovi osoblja (121 do 123)	120	70.405.597	71.664.469
a) Neto plaće i nadnice	121	41.450.094	42.712.450
b) Troškovi poreza i doprinosa iz plaća	122	18.681.352	18.939.594
c) Doprinosi na plaće	123	10.274.151	10.012.425
4. Amortizacija	124	21.678.963	31.837.484
5. Ostali troškovi	125	17.773.331	20.797.632
6. Vrijednosno usklađivanje (127+128)	126	3.003.924	8.038.820
a) dugotrajne imovine (osim financijske imovine)	127		
b) kratkotrajne imovine (osim financijske imovine)	128	3.003.924	8.038.820
7. Rezerviranja	129	1.448.710	2.318.114
8. Ostali poslovni rashodi	130	7.530.855	8.587.053
III. FINANCIJSKI PRIHODI (132 do 136)	131	8.164.310	4.322.513
1. Kamate, tečajne razlike, dividende i slični prihodi iz odnosa s	132	90.362	
2. Kamate, tečajne razlike, dividende, slični prihodi iz odnosa s	133	8.072.100	4.294.148
3. Dio prihoda od pridruženih poduzetnika i sudjelujućih interesa	134		
4. Nerealizirani dobiti (prihodi) od financijske imovine	135		
5. Ostali financijski prihodi	136	1.848	28.365
IV. FINANCIJSKI RASHODI (138 do 141)	137	2.520.385	3.728.219
1. Kamate, tečajne razlike i drugi rashodi s povezanim poduzetnicima	138	34.007	158.989
2. Kamate, tečajne razlike i drugi rashodi iz odnosa s nepovezanim	139	1.999.484	3.348.760
3. Nerealizirani gubici (rashodi) od financijske imovine	140		
4. Ostali financijski rashodi	141	486.894	220.470
V. UDIO U DOBITI OD PRIDRUŽENIH PODUZETNIKA	142		
VI. UDIO U GUBITKU OD PRIDRUŽENIH PODUZETNIKA	143		
VII. IZVANREDNI - OSTALI PRIHODI	144		
VIII. IZVANREDNI - OSTALI RASHODI	145		
IX. UKUPNI PRIHODI (111+131+142 + 144)	146	644.984.243	636.062.051
X. UKUPNI RASHODI (114+137+143 + 145)	147	617.788.259	635.175.599
XI. DOBIT ILI GUBITAK PRIJE OPOREZIVANJA (146-147)	148	27.195.984	886.452
1. Dobit prije oporezivanja (146-147)	149	27.195.984	886.452
2. Gubitak prije oporezivanja (147-146)	150	0	0
XII. POREZ NA DOBIT	151	4.454.462	2.650.501
XIII. DOBIT ILI GUBITAK RAZDOBLJA (148-151)	152	22.741.522	-1.764.049
1. Dobit razdoblja (149-151)	153	22.741.522	0
2. Gubitak razdoblja (151-148)	154	0	1.764.049

DODATAK RDG-u (popunjava poduzetnik koji sastavlja konsolidirani godišnji financijski izvještaj)			
XIV. DOBIT ILI GUBITAK RAZDOBLJA			
1. Pripisana imateljima kapitala matice	155	19.550.574	-5.017.183
2. Pripisana manjinskom interesu	156	3.190.948	3.253.134
IZVJEŠTAJ O OSTALOJ SVEOBUHVAATNOJ DOBITI (popunjava poduzetnik obveznik primjene MSFI-a)			
I. DOBIT ILI GUBITAK RAZDOBLJA (= 152)			
	157	22.741.522	-1.764.049
II. OSTALA SVEOBUHVAATNA DOBIT/GUBITAK PRIJE POREZA (159 do 165)			
	158	-254.951	3.326.642
1. Tečajne razlike iz preračuna inozemnog poslovanja	159		
2. Promjene revalorizacijskih rezervi dugotrajne materijalne i	160	1.074.471	1.074.470
3. Dobit ili gubitak s osnove ponovnog vrednovanja financijske	161	-1.329.422	2.252.172
4. Dobit ili gubitak s osnove učinkovite zaštite novčanog toka	162		
5. Dobit ili gubitak s osnove učinkovite zaštite neto ulaganja u inozemstvu	163		
6. Udio u ostaloj sveobuhvatnoj dobiti/gubitku pridruženih poduzetnika	164		
7. Aktuarski dobici/gubici po planovima definiranih primanja	165		
III. POREZ NA OSTALU SVEOBUHVAATNU DOBIT RAZDOBLJA	166	-50.989	7.607
IV. NETO OSTALA SVEOBUHVAATNA DOBIT ILI GUBITAK	167	-203.962	3.319.035
V. SVEOBUHVAATNA DOBIT ILI GUBITAK RAZDOBLJA (157+167)	168	22.537.560	1.554.986
DODATAK Izvještaju o ostaloj sveobuhvatnoj dobiti (popunjava poduzetnik koji sastavlja konsolidirani godišnji financijski			
VI. SVEOBUHVAATNA DOBIT ILI GUBITAK RAZDOBLJA			
1. Pripisana imateljima kapitala matice	169	19.346.612	-1.698.148
2. Pripisana manjinskom interesu	170	3.190.948	3.253.134

IZVJEŠTAJ O NOVČANOM TIJEKU - Indirektna metoda
u razdoblju 01.01. do 31.12.2012.

Obveznik: AUTO HRVATSKA - POSLOVNA GRUPA			
Naziv pozicije	AOP oznaka	Prethodna godina	Tekuća godina
1	2	3	4
NOVČANI TIJEK OD POSLOVNIH AKTIVNOSTI			
1. Dobit prije poreza	001	27.195.984	886.452
2. Amortizacija	002	21.659.702	31.837.484
3. Povećanje kratkoročnih obveza	003	27.400.769	7.718.307
4. Smanjenje kratkotrajnih potraživanja	004	9.245.893	
5. Smanjenje zaliha	005		13.385.709
6. Ostalo povećanje novčanog tijeka	006		
I. Ukupno povećanje novčanog tijeka od poslovnih aktivnosti (001 do 006)	007	85.502.348	53.827.952
1. Smanjenje kratkoročnih obveza	008		
2. Povećanje kratkotrajnih potraživanja	009		5.571.679
3. Povećanje zaliha	010	28.522.982	
4. Ostalo smanjenje novčanog tijeka	011	23.671.015	8.909.697
II. Ukupno smanjenje novčanog tijeka od poslovnih aktivnosti (008 do 011)	012	52.193.997	14.481.376
A1) NETO POVEĆANJE NOVČANOG TIJEKA OD POSLOVNIH	013	33.308.351	39.346.576
A2) NETO SMANJENJE NOVČANOG TIJEKA OD POSLOVNIH	014	0	0
NOVČANI TIJEK OD INVESTICIJSKIH AKTIVNOSTI			
1. Novčani primici od prodaje dugotrajne materijalne i nematerijalne imovine	015	16.633.639	11.781.176
2. Novčani primici od prodaje vlasničkih i dužničkih instrumenata	016		
3. Novčani primici od kamata	017	3.338.586	3.041.342
4. Novčani primici od dividendi	018	30.360	
5. Ostali novčani primici od investicijskih aktivnosti	019	66.817.387	
III. Ukupno novčani primici od investicijskih aktivnosti (015 do 019)	020	86.819.972	14.822.518
1. Novčani izdaci za kupnju dugotrajne materijalne i nematerijalne imovine	021	148.292.136	66.950.257
2. Novčani izdaci za stjecanje vlasničkih i dužničkih financijskih instrumenata	022	3.759.238	5.504.722
3. Ostali novčani izdaci od investicijskih aktivnosti	023	3.428.946	7.959.854
IV. Ukupno novčani izdaci od investicijskih aktivnosti (021 do 023)	024	155.480.320	80.414.833
B1) NETO POVEĆANJE NOVČANOG TIJEKA OD INVESTICIJSKIH	025	0	0
B2) NETO SMANJENJE NOVČANOG TIJEKA OD INVESTICIJSKIH	026	68.660.348	65.592.315
NOVČANI TIJEK OD FINACIJSKIH AKTIVNOSTI			
1. Novčani primici od izdavanja vlasničkih i dužničkih financijskih instrumenata	027		
2. Novčani primici od glavnice kredita, zadužnica, pozajmica i drugih posudbi	028	27.026.478	21.783.237
3. Ostali primici od financijskih aktivnosti	029		112.283.972
V. Ukupno novčani primici od financijskih aktivnosti (027 do 029)	030	27.026.478	134.067.209
1. Novčani izdaci za otplatu glavnice kredita i obveznica	031		97.661.763
2. Novčani izdaci za isplatu dividendi	032	-5.508.330	9.090.963
3. Novčani izdaci za financijski najam	033		
4. Novčani izdaci za otkup vlastitih dionica	034	560.491	451.726
5. Ostali novčani izdaci od financijskih aktivnosti	035		
VI. Ukupno novčani izdaci od financijskih aktivnosti (031 do 035)	036	-4.947.839	107.204.452
C1) NETO POVEĆANJE NOVČANOG TIJEKA OD FINACIJSKIH	037	31.974.317	26.862.757
C2) NETO SMANJENJE NOVČANOG TIJEKA OD FINACIJSKIH	038	0	0
Ukupno povećanje novčanog tijeka (013 - 014 + 025 - 026 + 037 - 038)	039	0	617.018
Ukupno smanjenje novčanog tijeka (014 - 013 + 026 - 025 + 038 - 037)	040	3.377.680	0
Novac i novčani ekvivalenti na početku razdoblja	041	5.023.222	1.705.542
Povećanje novca i novčanih ekvivalenata	042		617.018
Smanjenje novca i novčanih ekvivalenata	043	3.317.770	
Novac i novčani ekvivalenti na kraju razdoblja	044	1.705.452	2.322.560

IZVJEŠTAJ O PROMJENAMA KAPITALA
za razdoblje od **01.01.2012** do **31.12.2012**

1	2	3	4
Naziv pozicije	AOP oznaka	Prethodna godina	Tekuća godina
1. Upisani kapital	001	102.800.000	102.800.000
2. Kapitalne rezerve	002	1.266.587	1.266.587
3. Rezerve iz dobiti	003	48.608.415	50.963.600
4. Zadržana dobit ili preneseni gubitak	004	142.435.309	155.996.893
5. Dobit ili gubitak tekuće godine	005	22.741.522	-1.764.049
6. Revalorizacija dugotrajne materijalne imovine	006	6.716.653	6.231.523
7. Revalorizacija nematerijalne imovine	007		
8. Revalorizacija financijske imovine raspoložive za prodaju	008	2.846.301	4.648.036
9. Ostala revalorizacija	009		
10. Ukupno kapital i rezerve (AOP 001 do 009)	010	327.414.787	320.142.592
11. Tečajne razlike s naslova neto ulaganja u inozemno poslovanje	011		
12. Tekući i odgođeni porezi (dio)	012		
13. Zastita novčanog tijeka	013		
14. Promjene računovodstvenih politika	014		
15. Ispravak značajnih pogrešaka prethodnog razdoblja	015		
16. Ostale promjene kapitala	016		
17. Ukupno povećanje ili smanjenje kapitala (AOP 011 do 016)	017	0	0
17 a. Pripisano imateljima kapitala matice	018	271.356.208	263.530.879
17 b. Pripisano manjinskom interesu	019	56.058.579	56.611.713

Stavke koje umanjuju kapital upisuju se s negativnim predznakom
Podaci pod AOP oznakama 001 do 009 upisuju se kao stanje na datum bilance

Bilješke uz financijske izvještaje

(1) Bilješke uz financijske izvještaje sadrže dodatne i dopunske informacije koje nisu prezentirane u bilanci, računu dobiti i gubitka, izvještaju o novčanom tijeku i izvještaju o promjenama kapitala sukladno odredbama odgovarajućih standarda financijskog izvještavanja.

BILJEŠKE

1. Podjela dionica

Nije bilo podjela

2. Zarada po dionici

U okviru planiranog

3. Promjena vlasničke strukture

Nije bilo promjena

4. Pripajanja i spajanja

03.02.2012. društvo Auto kuća Zadar d.o.o. pripojena je društvu Auto Hrvatska automobili d.o.o.

5. Neizvjesnost (opis slučajeva kod kojih postoji neizvjesnost naplate prihoda ili mogućih budućih tr)

Kratkotrajna i dugotrajna potraživanja osigurana su odgovarajućim instrumentima, pa se ne očekuju značajni troškovi

6. Rezultati poslovanja

Ostvareni konsolidirani gubitak za razdoblje 1.1. - 31.12.2012. iznosi 5.017 tisuća kuna.

7. Prihodi po djelatnostima / segmentima

U okviru očekivanih poslovnih planova.

8. Opis proizvoda ili usluga

Uvoz i distribucija rezervnih dijelova, guma, ulja i maziva te opreme za osobna i gospodarska vozila, mrežu brzih servisa za osobna vozila. Uvoz prodaja i servis novih i rabljenih gospodarskih vozila marke MAN, NEOPLAN I OTOKAR. Prodaja i servis novih i rabljenih osobnih vozila marke FORD, VW, AUDI, FIAT I TOYOTA. Poslovanje nakretninama i upravljanje društvima

9. Operativni i ostali troškovi

Operativni i ostali troškovi iz djelatnosti u odnosu na isto razdoblje predhodne godine veći su za 2,75 %, a prihodi manji za 1,38 % .

1

Ostvarena ukupna dobit u odnosu na isto razdoblje protekle godine manja je za 24.495 tis.kuna. Dobit bez manjinskog interesa manja je za 24.558 tis. kuna.

11. Likvidnost

Likvidnost Tvrtke je zadovoljavajuća a posljedica je dosljednje primjene financijske i komercijalne politike.

12. Promjene računovodstvenih politika


U promatranom polugodištu nije bilo promjene računovodstvenih politika.

13. Pravna pitanja

Sva pravna pitanja u kojem je društvo u položaju tuženika ili tužitelje nisu od većeg značaja za utjecaj na poslovni rezultat.

14. Ostale napomene

Financijski izvještaji izrađeni su prema MSFI-a .



AUTO HRVATSKA

GRUPA AUTO HRVATSKA
Heinzlova 70
10 000 Zagreb
UPRAVA

GODIŠNJE IZVJEŠĆE O STANJU DRUŠTVA

Zagreb, travanj 2013. godine

Upravni odbor Igor Brigljević, dipl. iur.; Zlatan Jabučar, dipl. oec.; dr.sc. Zvonko Merkaš
Glavni izvršni direktor dr.sc. Zvonko Merkaš
Izvršni direktori Bogdan Tinava, dipl. oec.; Robert Srebrenović, dipl. oec.; Velimir Marović, dipl. oec.;
Zvonko Bajcar, dipl. ing.; Bojan Kušević, dipl. ing.; Alen Vuksan-Čusa, dipl. ing.
Temeljni kapital uplaćen u cijelosti: 50.000.000,00 kn u 500.000 emitiranih dionica
Nominalna vrijednost dionice 100,00 kn
Upisano u registar Trgovačkog suda u Zagrebu
MBS 080008303 OIB 42523247815
Žiro-račun 2360000-1101238451

1. Opće informacije o tvrtki

Grupa Auto Hrvatska ima sjedište u Zagrebu, Heinzelova 70. Društva Grupe posluju primarno na domaćem tržištu te su specijalizirana za prodaju vozila, rezervnih dijelova, guma, alata i servisne opreme uz organizaciju servisne mreže

Grupu Auto Hrvatska čine:

Članice Grupe u Republici Hrvatskoj:

Auto Hrvatska d.d., Zagreb ("Matica") – upravljanje društvima Grupe;

Auto Hrvatska Dijelovi d.o.o., Zagreb – veleprodaja, uvoz i distribucija rezervnih dijelova, guma, ulja i maziva te opreme za osobna i gospodarska vozila; mreža brzih servisa za osobna i laka dostavna vozila na području RH.

Man Importer Hrvatska d.o.o., Zagreb - uvoznik gospodarskih vozila i rezervnih dijelova vozila MAN i Neoplan;

Man Prodajno servisni Centri d.o.o., Zagreb - prodaja novih i rabljenih gospodarskih vozila i originalnih rezervnih dijelova te servis MAN i Neoplan gospodarskih vozila;

Auto Hrvatska Automobili d.o.o., Zagreb - prodaja i servisiranje osobnih i gospodarskih vozila u Zagrebu (ovlašteni Fordov prodajno-servisni centar za vozila, rezervne dijelove i servis); u Karlovcu (ovlašteni Fordov i Fiatov prodajno-servisni centar za vozila, rezervne dijelove i servis); u Puli (ovlašteni Toyota prodajno servisni centar za vozila, rezervne dijelove i servis); u Zadru (ovlašteni VW i Audi prodajno servisni centar za vozila);

Auto Hrvatska Centar d.o.o., Zagreb - poslovanje nekretninama, trgovina i usluge.

Članica Grupe u Makedoniji:

MAN IMPORTER MAKEDONIJA DOOEL, Ilinden, Ulica 2, br.84 Skopje

Glavni uvoznik gospodarskih vozila iz grupacije MAN Nutzfahrzeuge AG. za tržište republike Makedonije.

Na dan 31. prosinca 2012. godine grupa je imala 595 zaposlenih, dok je na dan 31. prosinca 2011. godine bilo 558 zaposlenih.

Konsolidirani financijski izvještaji iskazani su u tisućama hrvatskih kuna.

Matica je temeljem izmjena na Skupštini održanoj 07. listopada 2010. godine, promijenila način upravljanja na monistički sustav u skladu sa odredbama Zakona o trgovačkim društvima. Sukladno navedenim izmjenama formiran je tročlani Upravni odbor, koji se sastoji od sljedećih članova:

- Igor Brigljević, predsjednik Upravnog odbora;
- Zlatan Jabučar, zamjenik predsjednika Upravnog odbora, te
- Zvonko Merkaš, član Upravnog odbora.

Maticom operativno upravljaju izvršni direktori:

- Zvonko Merkaš, glavni izvršni direktor, koji zastupa Maticu zajedno s još jednim izvršnim direktorom ili prokuristom
- Robert Srebrenović, izvršni direktor, koji zastupa Maticu zajedno s još jednim izvršnim direktorom ili prokuristom;
- Bogdan Tihava, izvršni direktor, koji zastupa Maticu zajedno s još jednim izvršnim direktorom ili prokuristom;
- Zvonko Bajcer, izvršni direktor, koji zastupa Maticu zajedno s još jednim izvršnim direktorom ili prokuristom;
- Alen Vuksan-Ćusa, izvršni direktor, koji zastupa Maticu zajedno s još jednim izvršnim direktorom ili prokuristom;
- Mario Fabek, izvršni direktor, koji zastupa Maticu zajedno s još jednim izvršnim direktorom ili prokuristom;
- Velimir Marović, izvršni direktor, koji zastupa Maticu zajedno s još jednim izvršnim direktorom ili prokuristom.

2. Opis poslovanja i ostvareni rezultat za 2012. godinu

Auto Hrvatska d.d., matica i osnivač, upravlja trgovačkim društvima pod nazivom POSLOVNA GRUPA AUTO HRVATSKA, putem kojih obavlja trgovačku djelatnost specijalizirane prodaje vozila, dijelova, guma, alata i servisne opreme te organizira i obavlja servisnu djelatnost. Auto Hrvatska zauzima vodeću poziciju na tržištu gospodarskih vozila kao glavni uvoznik vozila iz grupacije MAN Nutzfahrzeuge AG, MAN i Neoplan. Prodaja gospodarskih i osobnih vozila zaokružena je velikom ponudom rezervnih dijelova, guma i opreme za osobna i gospodarska vozila poznatih svjetskih proizvođača, mrežom prodajno servisnih centara za osobna i gospodarska vozila, ponudom servisne opreme i alata te ostalim povezanim uslugama u auto struci.

U 2012. godini društvo je ostvarilo ukupan konsolidirani prihod u visini od 636 mil. kuna što je 1,4 % manje u odnosu na 2011. godinu. Ukupni rashodi ostvareni su u iznosu od 635 mil. kuna što je 2,8 % više u odnosu na 2011. godinu. Ostvareni gubitak društva utvrđen je u iznosu 1,76 mil. kuna dok je utvrđena dobit u 2011. godini iznosila 22,7 mil. kn. Ovakav nepovoljan trend odnosa prihoda i rashoda generiran je daljnjim ulaganjem u poslovanje, ljudske potencijale, širenjem asortimana, povećanjem broja prodajnih mjesta, te ostalim ulaganjima za koje povrat očekujemo u budućim vremenskim periodima.

U 2012. godini u uporabu je stavljena poslovna zgrada u Heinzelovoj ulici u vrijednosti 176 mil. kn.

Udio kapitala je i u 2012. godini adekvatan, a u kombinaciji sa pozitivnim neto radnim kapitalom omogućena je financijska stabilnost i likvidnost. U ovom dijelu treba napomenuti da se neto radni kapital smanjuje, a većim dijelom kao posljedica ulaganja u projekt poslovnog centra Heinzelova, koji se praktički u cijelosti financira iz kratkotrajne imovine.

Od početka razdoblja pa do kraja godine unutar grupacije povećao se broj zaposlenih za 37 djelatnika.

Od kraja poslovne godine pa do datuma sastavljanja ovog izvješća nije bilo drugih značajnijih događaja.

3. Plan razvoja

Trenutne tržišne okolnosti nameću kao prvi cilj poslovne grupe fleksibilnost organizacije. Optimalizacija radnih mjesta i standardizacija poslovnih procesa preduvjeti su kako bi svaka organizacijska jedinica ostvarila pozitivan rezultat poslovanja. Procesom strateškog planiranja definirane su ciljne skupine potrošača i njihove potrebe, proizvodni asortiman, ciljane tržišta i glavni konkurenti po segmentima poslovanja. Analizirano je sadašnje stanje, proces je usmjeren na kapitalizaciju postojećih prihoda i djelotvornost u korištenju resursa te na ključne probleme i definiranje prioriteta, kao i načina stvaranja razvojnih prednosti i organizacijske prilagodbe.

Od ostalih razvojnih ciljeva na razini Poslovne grupe Auto Hrvatska u ovom srednjoročnom razdoblju do 2017. godine ističu se daljnji rad na standardizaciji poslovanja, povećanje kompetentnosti zaposlenika u svim segmentima, povećanje konkurentnosti, daljnja izgradnja prodajno-servisnih centara, tehnološko osuvremenjivanje procesa poslovanja, izlazak na regionalna tržišta, ravnomjeran razvoj svih segmenata poslovanja i redefiniranje korporativnog identiteta.

U periodu nepovoljnih tržišnih trendova, rukovodstvo je također uzelo u zadatak poboljšati internu komunikaciju, koordinaciju i sustavno praćenje definiranih ciljeva uz edukaciju i stručnu specijalizaciju zaposlenika kako bi se potakla samoinicijativnost i fokusiranost na rezultate te je na taj način unaprijedilo sistematizaciju poslovanja na svim razinama.

Hrvatska agencija za nadzor financijskih usluga odobrila je početak rada AUTO HRVATSKA zatvorenog dobrovoljnog mirovinskog fonda. Na taj način omogućeno je svim zaposlenicima dodatno osiguranje te uz povoljne uvijete najisplativiji štedno ulagački proizvod na tržištu uz poticajni dodatak koji isplaćuje poslodavac i državne poticaje.

Nastavljen je projekt zaposleničkog dioničarstva i nagradnog stjecanja dionica za doprinos ostvarenim rezultatima u protekloj godini. Upravni odbor i ove godine donio je odluku o stjecanju dionica svakog novorođenog djeteta roditelja koji su zaposlenici Poslovne grupe Auto Hrvatska.

U segmentu gospodarskih vozila nastavljeno je širenje ponude Auto Hrvatska Prodajno servisnih centara za servisno održavanje i rezervne dijelove za sva vozila. Kao najznačajniji razvojni cilj na u narednom periodu ističe se daljnji regionalni razvoj. Do 01. travnja 2013. godine biti će oformljeno novo društvo Kam i Bus d.o.o. u

Doboju čija je primarna djelatnost servis i prodaja gospodarskih vozila na području Bosne i Hercegovine. Na taj način želimo nastaviti sa investicijskim ciklusom i strateškim planom razvoja u regiji.

U segmentu osobnih vozila, nakon što je poslovna grupa u 2011 godini u cijelosti preuzela vlasništvo u društvu Auto Kuća Zadar, zaključno sa ožujkom 2012. godine društvo je integrirano u društvo Auto Hrvatska Automobili. Na ovaj način nova organizacija postaje značajniji tržišni subjekt koji posluje na četiri lokacije u RH, a u svom asortimanu zastupa prodaju marki Ford, Fiat, Audi, VW i Toyota. Kako bi se postigla još veća sinergija u ponudi novih i rabljenih vozila u travnju 2013. godine sa radom započinje i Ford prodajno servisni centar u novoizgrađenom objektu u Heinzellovoj ulici, dok će na mjestu postojećeg centra na Radničkoj cesti započeti sa radom Fiat prodajno servisni centar.

U segmentu servisa osobnih i lakih dostavnih vozila izvan jamstvenog roka, mreža prodajno-servisnih centara AH Servis povećana je u 2012. godini na 41 lokaciju (sa 28 na kraju 2011 godine). U planu je daljnji strateški razvoj mreže vlastitih i franšiznih servisa za vozila izvan jamstvenog roka. Mreža vlastitih servisa izdvojena je u posebnu organizaciju pod nazivom Auto Hrvatska Autoservisi dok je prodajna mreža izdvojena u organizaciju Auto Hrvatska Autodijelovi.

U segmentu dijelova i opreme, Auto Hrvatska je otvorena za proširenje ponude kvalitetnim dobavljačima.

4. izloženost rizicima i upravljanje rizicima

Ciljevi upravljanja financijskim rizicima obavljaju se putem riznice u okviru društva koja pruža podršku u poslovanju, koordinira pristup domaćim i međunarodnim tržištima novca, nadgleda i upravlja financijskim rizikom koji se odnose na poslovanje. Društvo prati potencijalne rizike i nastoji umanjiti njihov utjecaj na financijsku izloženost društva.

5. Valutni rizik

Društvo obavlja određene transakcije denominirane u stranim valutama, po osnovi kojih dolazi do izloženosti promjenama tečaja stranih valuta. Izloženošću tečaja valute se upravlja u okviru odobrenih parametara politika koji koriste terminske ugovore za strane valute.

6. Kreditni rizik i rizik likvidnosti

Društvo nema izloženost kreditnom riziku prema jednom kupcu ili grupi kupaca koji imaju slične osobine. Potraživanja od kupaca, neto razdijeljena su na značajan broj klijenata, u različitim industrijama i geografskim područjima.

Društvo je usvojilo politiku da posluje samo sa kreditno pouzdanim strankama. Izloženost društva i kreditni „reiting“ klijenata se stalno nadgledaju. Kreditna

izloženost kontrolira se ograničenjima klijenata koji se učestalo pregledavaju i odobravaju.

Društvo je izloženo kamatnom riziku jer posuđuje sredstva po promjenjivim kamatnim stopama, zaštita sredstava osigurana je odgovarajućim instrumentima osiguranja i stalnim nadgledanjem i analiziranjem klijenata.

Rizik likvidnosti, koji se smatra rizikom financiranja, je rizik da će se društvo susresti s poteškoćama u prikupljanju sredstava za podmirivanje obveza povezanih s financijskim instrumentima. Upravljanje rizikom likvidnosti je odgovornost Uprave koja je izradila kvalitetan okvir za praćenje kratkoročnih, srednjoročnih i dugoročnih financiranja te svih zahtjeva vezanih za rizik likvidnosti.

Glavni izvršni direktor

Zvonko Merkaš


AUTO HRVATSKA d.d.


Z A G R E B
Heinzelova 70

4

Izvršni direktor za financije

Robert Srebrenović





AUTO HRVATSKA

Na temelju članka 407. – 410. Zakona o tržištu kapitala (NN 88/08; 146/08; 74/09) Glavni izvršni direktor Auto Hrvatska d.d. i izvršni direktor za financije daju slijedeću

**IZJAVU OSOBA
ODGOVORNIH ZA SASTAVLJANJE FINACIJSKIH IZVJEŠĆA
ZA RAZDOBLJE 1. – 12. 2012. godine**

Kvartalni financijski izvještaji sastavljeni su uz primjenu odgovarajućih standarda financijskog izvještavanja (MSFI, i hrvatskim Zakonom o računovodstvu NN 109/07), te daju cjelovit i istinit prikaz imovine i obveza, gubitka i dobitka, financijskog položaja i poslovanja Auto Hrvatske d.d. i društava uključenih u konsolidaciju kao cjelinu.

Kvartalni izvještaj poslovanja sadrži istinit prikaz razvoja i rezultata poslovanja i položaja Auto Hrvatske d.d. i društava uključenih u konsolidaciju, uz opis najznačajnijih rizika i neizvjesnosti kojima su Auto Hrvatska d.d. i društva izloženi kao cjelina.

U Zagrebu, 26.04.2013.

AUTO HRVATSKA d.d.
Z A G R E B
Heinzelova 70

4

Glavni izvršni direktor

Zvonko Merkaš

Izvršni direktor za financije

Robert Srebrenović

Upravni odbor Igor Brigljević, dipl. iur.; Zlatan Jabučar, dipl. oec.; dr.sc. Zvonko Merkaš
Glavni izvršni direktor dr.sc. Zvonko Merkaš
Izvršni direktori Bogdan Tinava, dipl. oec.; Robert Srebrenović, dipl. oec.; Velimir Marović, dipl. oec.;
Zvonko Bajcer, dipl. ing.; Bojan Kušćević, dipl. ing.; Alen Vuksan-Čusa, dipl. ing.

Temeljni kapital uplaćen u cijelosti: 50.000.000,00 kn u 500.000 emitiranih dionica
Nominalna vrijednost dionice 100,00 kn
Upisano u registar Trgovačkog suda u Zagrebu
MBS 090008303 OIB 42523247815
Žiro-račun 2360000-1101238451