

# NEREVIDIRANI TROMJESEČNI IZVJEŠTAJ ATLANTSKA PLOVIDBA d.d. za razdoblje I - III 2020.g.

29. svibnja 2020.g.

# SADRŽAJ

1 MEĐUIZVJEŠTAJ RUKOVODSTVA

2 OPERATIVNI POKAZATELJI

3 FINANCIJSKI POKAZATELJI

4 FINANCIJSKI IZVJEŠTAJI

a) Bilanca

b) Izvještaj o sveobuhvatnoj dobiti

c) Izvještaj o novčanom tijeku

d) Izvještaj o promjenama kapitala

5 DIONIČARI

6 BILJEŠKE

7 IZJAVA

1

# MEĐUIZVJEŠTAJ RUKOVODSTVA

Sjedište Društva nalazi se u Dubrovniku, Dr. A. Starčevića 24.

Osnovna djelatnost društva Atlantska plovidba je prijevoz rasutih tereta na međunarodnom tržištu, kroz nju ostvaruje i najveći dio prihoda.

Krajem izvještajnog razdoblja Društvo je raspolagalo flotom od ukupno 12 brodova, ukupne nosivosti 750.600,50DWT i to: 12 bulk carriera nosivosti od 38 do 80 tisuća DWT.

Na dan 31.03.2020. godine Atlantska plovidba d.d. je zapošljavala 38 radnika.

Društvo ne sudjeluje u važnijim sudskim sporovima koji bi bili značajni za poslovanje, a nema ni slučajeva značajnih neizvjesnosti naplate prihoda ili mogućih budućih troškova.

Financijski izvještaji Društva prezentirani su u hrvatskoj valuti.

Društvo je tijekom izvještajnog razdoblja ostvarilo ukupne prihode u iznosu od 54,89 mil. HRK.

Ukupni rashodi su iznosili 94,04 mil. HRK.

## **SJEDIŠTE DRUŠTVA:**

DR. ANTE STARČEVIĆA 24, 20000 DUBROVNIK

**OIB:** 61063868086; **MBS:** 060003058

## **GLAVNA DJELATNOST:**

PRIJEVOZ RASUTIH TERETA NA MEĐUNARODNOM TRŽIŠTU

## **DIONICA:**

ATPL-R-A , redovna kotacija Zagrebačke burze  
Temeljni kapital 418.656.000 HRK, podijeljen u 1.395.520 redovnih dionica

Društvo ima Upravni odbor i Izvršne direktore.

## **ČLANOVI UPRAVNOG ODBORA:**

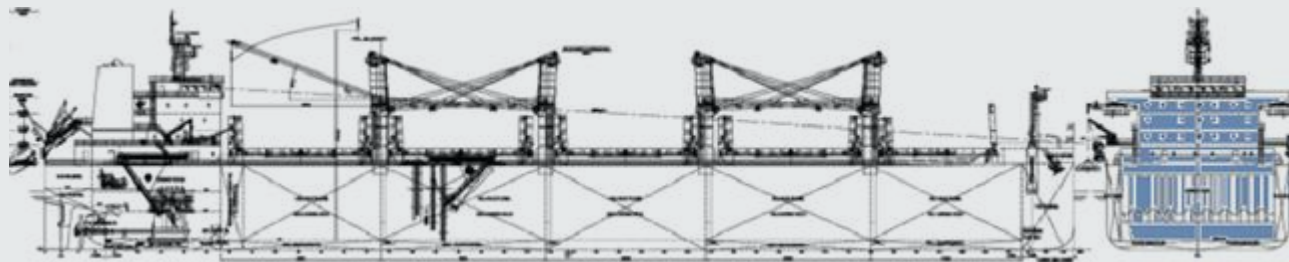
**IGOR BILBIJA**, predsjednik (neizvršni)

**PERO KULAŠ**, zamjenik predsjednika (neizvršni)

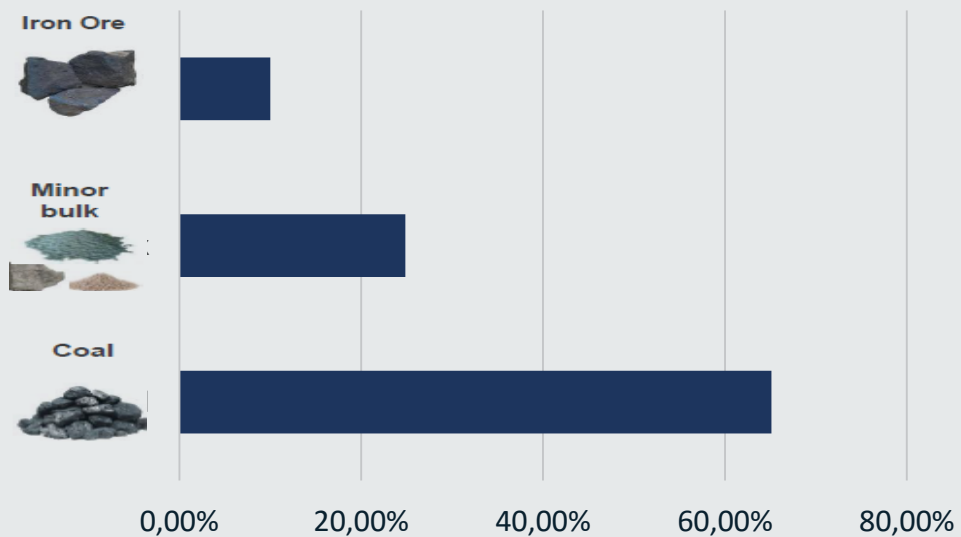
**MARKO DOMIJAN**, član Upravnog odbora i Glavni izvršni direktor

## **IZVRŠNI DIREKTORI na dan 31.03.2020:**

**EDO TASLAMAN I VICENCO JERKOVIĆ**



### Prevezeni teret 1 Q 2020. u %



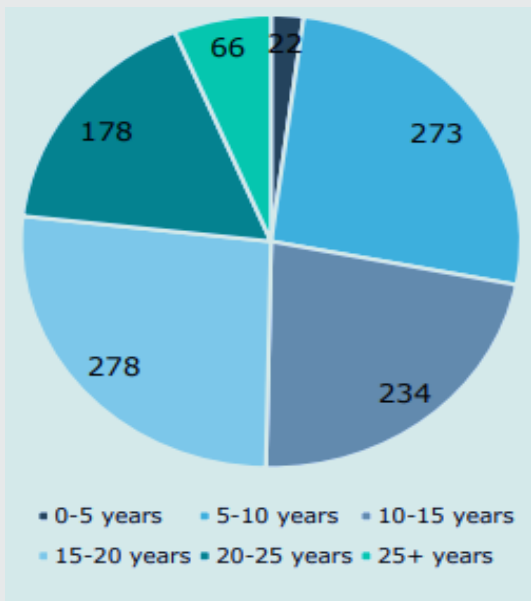
Tijekom 1Q 2020.g. ukupno je prevezeno 1,66 Mnt tereta.

### FLOTA

Rd.br.	Brod	Tip broda	DWT	Vrsta	Godina izgradnje
1	AP Argosy	bulk carrier	79.222,00	Panamax	2012
2	AP Jadran	bulk carrier	79.335,50	Panamax	2012
3	Zagreb	bulk carrier	79.964,00	Panamax	2008
4	Miho Pracat	bulk carrier	79.898,00	Panamax	2008
5	AP Libertas	bulk carrier	75.213,00	Panamax	2008
6	AP Astarea	bulk carrier	57.552,50	Supramax	2012
7	AP Slano	bulk carrier	57.494,00	Supramax	2012
8	AP Ston	bulk carrier	57.480,00	Supramax	2012
9	AP Dubrava	bulk carrier	38.703,10	Handy	2015
10	AP Revelin	bulk carrier	38.795,40	Handy	2016
11	AP Sveti Vlaho	bulk carrier	53.529,00	Supramax	2009
12	AP Držić	bulk carrier	53.414,00	Supramax	2009

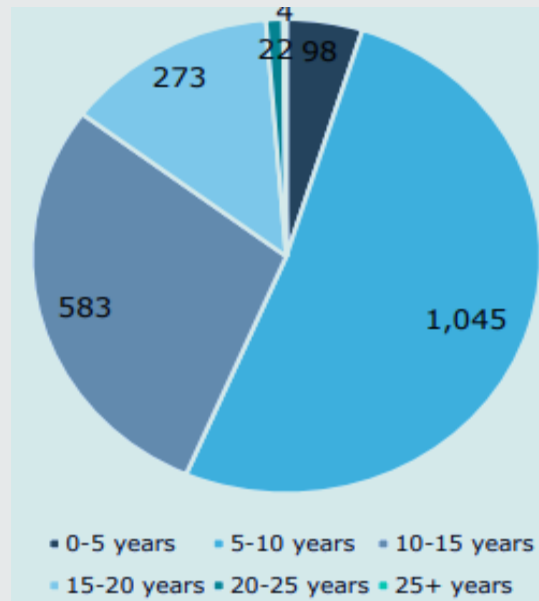
AGE PROFILE (NUMBER OF VESSELS)

PANAMAX



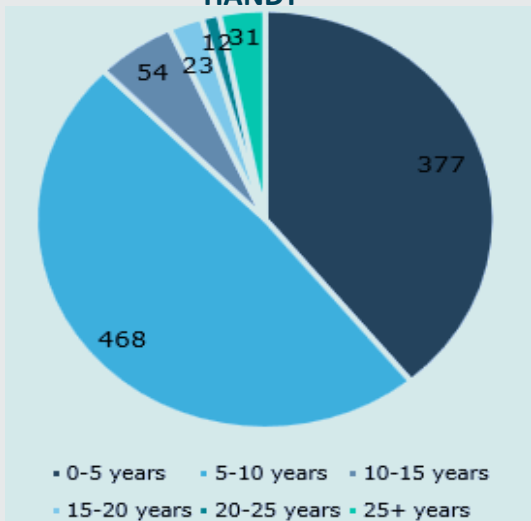
AGE PROFILE (NUMBER OF VESSELS)

SUPRAMAX



AGE PROFILE (NUMBER OF VESSELS)

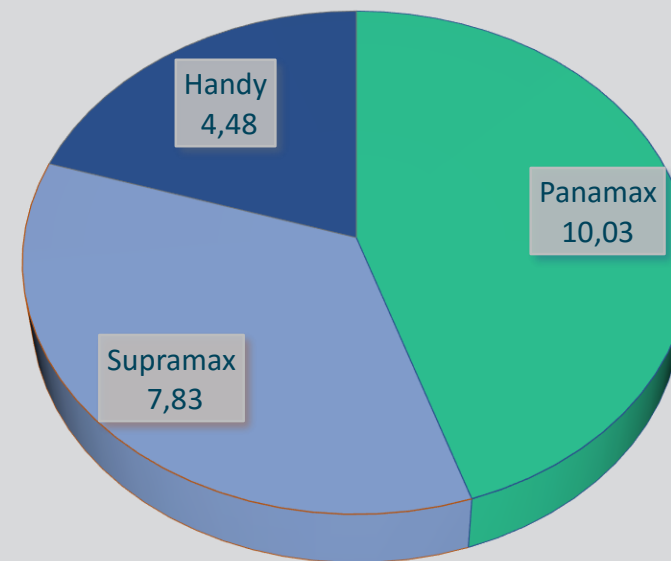
HANDY



Stanje na dan 31.03.2020.

Izvor: MAERSK BROKER

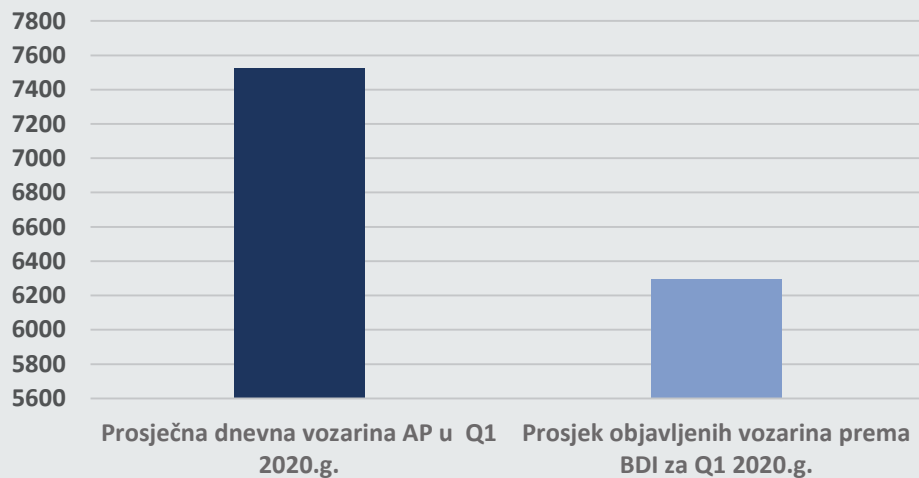
PROSJEČNA STAROST BRODOVA  
ATLANTSKA PLOVIDBA D.D.



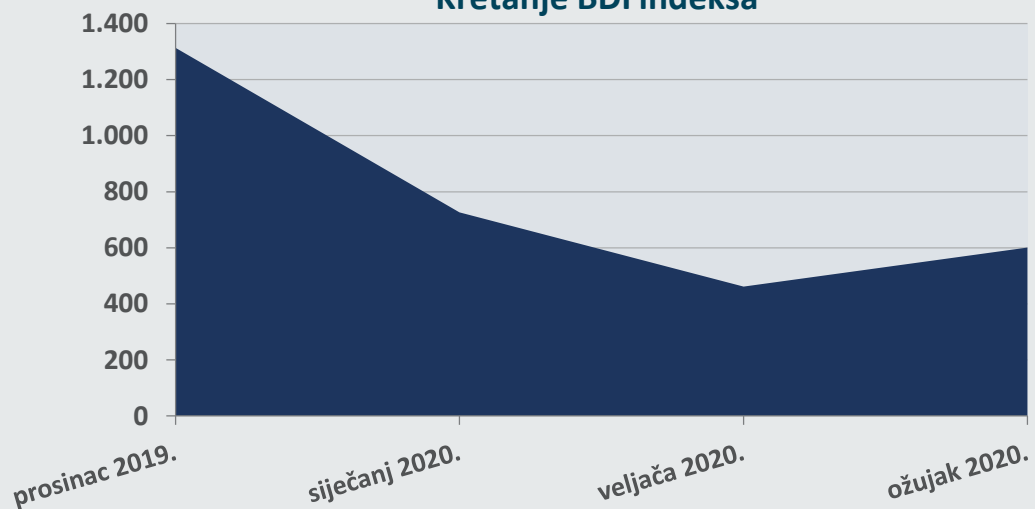
Stanje na dan 31.03.2020.

## 2 OPERATIVNI POKAZATELJI

Usporedba vozarina za 1Q 2020.g.



Kretanje BDI indeksa



Pregled zaposlenja brodova 1Q 2020



### Uposlenost flote

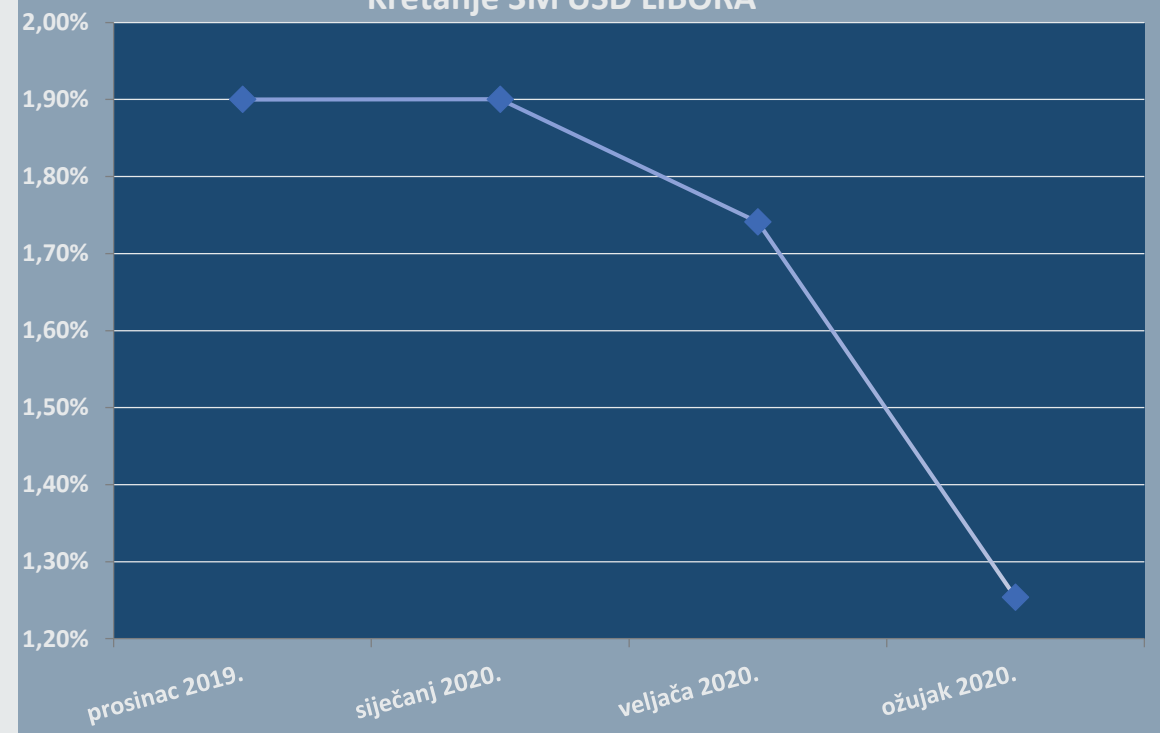


1 Q 2020.g.

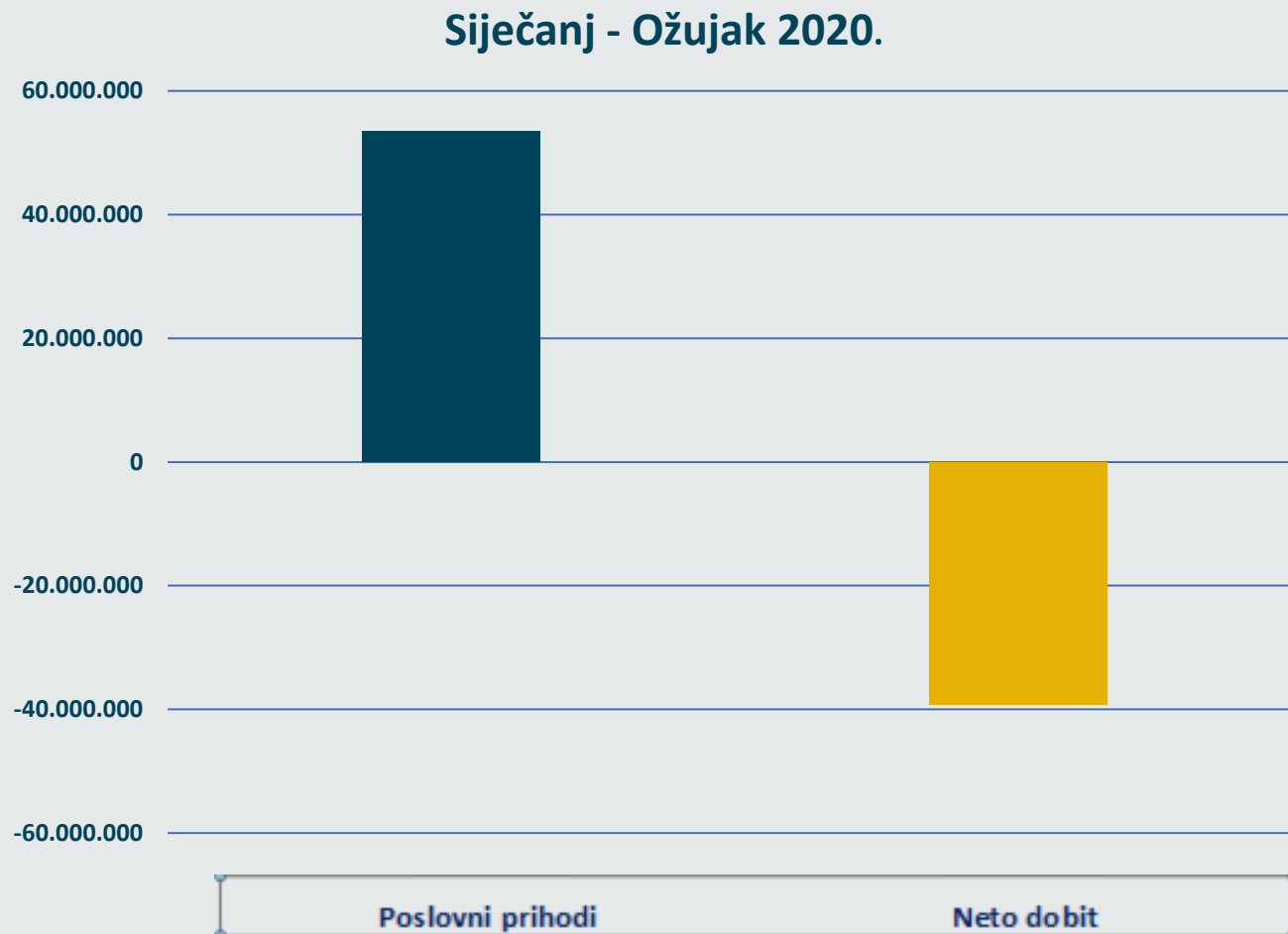
1) UKUPNI DANI U FLOTI – Ownership days	<b>1.092</b>
2) RASPOLOŽIVI DANI - Available days	<b>1.092</b>
3) OPERATIVNI DANI - Operating days	<b>1.068</b>
4) UPOSLENOST FLOTE – Fleet utilization	<b>97,80%</b>

- 2) Raspoloživi dani predstavljaju Ukupne dane umanjene za dane provedene u dokovanju.
- 3) Operativni dani predstavljaju Raspoložive dane umanjene za dane u Off hire-u, popravku i ostalim zastojsima.
- 4) Uposlenost flote se računa dijeljenjem Operativnih i Raspoloživih dana.

### Kretanje 3M USD LIBORA



## 3 FINANCIJSKI POKAZATELJI





# ATLANTSKA PLOVIDBA d.d. – BILANCA na dan 31.03.2020.

4a)	Naziv pozicije	AOP oznaka	Zadnji dan prethodne poslovne godine	Na izvještajni datum tekućeg razdoblja
1	2	3	3	4
<b>AKTIVA</b>				
<b>A) POTRAŽIVANJA ZA UPISANI I NEUPLAĆENI KAPITAL</b>	<b>001</b>			
<b>B) DUGOTRAJNA IMOVINA (AOP 003+010+020+031+036)</b>	<b>002</b>	531.017.440		528.820.567
<b>I. NEMATERIJALNA IMOVINA (AOP 004 do 009)</b>	<b>003</b>	0		0
1. Izdaci za razvoj	<b>004</b>			
2. Koncesije, patenti, licencije, robne i uslužne marke, softver i ostala prava	<b>005</b>			
3. Goodwill	<b>006</b>			
4. Predujmovi za nabavu nematerijalne imovine	<b>007</b>			
5. Nematerijalna imovina u pripremi	<b>008</b>			
6. Ostala nematerijalna imovina	<b>009</b>			
<b>II. MATERIJALNA IMOVINA (AOP 011 do 019)</b>	<b>010</b>	101.091.909		98.875.036
1. Zemljište	<b>011</b>	5.379.881		5.379.881
2. Građevinski objekti	<b>012</b>	35.796.535		35.537.137
3. Postrojenja i oprema	<b>013</b>	71.660		84.343
4. Alati, pogonski inventar i transportna imovina	<b>014</b>	18.423.675		16.713.263
5. Biološka imovina	<b>015</b>			
6. Predujmovi za materijalnu imovinu	<b>016</b>			
7. Materijalna imovina u pripremi	<b>017</b>			
8. Ostala materijalna imovina	<b>018</b>	188.688		188.688
9. Ulaganje u nekretnine	<b>019</b>	41.231.470		40.971.724
<b>III. DUGOTRAJNA FINACIJSKA IMOVINA (AOP 021 do 030)</b>	<b>020</b>	429.925.531		429.945.531
1. Ulaganja u udjele (dionice) poduzetnika unutar grupe	<b>021</b>	423.143.821		423.163.821
2. Ulaganja u ostale vrijednosne papire poduzetnika unutar grupe	<b>022</b>			
3. Dani zajmovi, depoziti i slično poduzetnicima unutar grupe	<b>023</b>			
4. Ulaganja u udjele (dionice) društava povezanih sudjelujućim interesom	<b>024</b>	560.000		560.000
5. Ulaganja u ostale vrijednosne papire društava povezanih sudjelujućim interesom	<b>025</b>			
6. Dani zajmovi, depoziti i slično društvima povezanim sudjelujućim interesom	<b>026</b>			
7. Ulaganja u vrijednosne papire	<b>027</b>	6.221.710		6.221.710
8. Dani zajmovi, depoziti i slično	<b>028</b>			
9. Ostala ulaganja koja se obračunavaju metodom udjela	<b>029</b>			
10. Ostala dugotrajna financijska imovina	<b>030</b>			

Naziv pozicije	AOP oznaka	Zadnji dan prethodne poslovne godine	Na izvještajni datum tekućeg razdoblja
1	2	3	4
<b>IV. POTRAŽIVANJA (AOP 032 do 035)</b>	<b>031</b>	0	0
1. Potraživanja od poduzetnika unutar grupe	<b>032</b>		
2. Potraživanja od društava povezanih sudjelujućim interesom	<b>033</b>		
3. Potraživanja od kupaca	<b>034</b>		
4. Ostala potraživanja	<b>035</b>		
<b>V. ODGOĐENA POREZNA IMOVINA</b>	<b>036</b>		
<b>C) KRATKOTRAJNA IMOVINA (AOP 038+046+053+063)</b>	<b>037</b>	51.467.778	56.477.901
<b>I. ZALIHE (AOP 039 do 045)</b>	<b>038</b>	28.388.915	35.214.254
1. Sirovine i materijal	<b>039</b>	9.841.648	14.839.184
2. Proizvodnja u tijeku	<b>040</b>	8.030.549	9.858.352
3. Gotovi proizvodi	<b>041</b>		
4. Trgovačka roba	<b>042</b>		
5. Predujmovi za zalihe	<b>043</b>		
6. Dugotrajna imovina namijenjena prodaji	<b>044</b>	10.516.718	10.516.718
7. Biološka imovina	<b>045</b>		
<b>II. POTRAŽIVANJA (AOP 047 do 052)</b>	<b>046</b>	16.807.245	12.826.102
1. Potraživanja od poduzetnika unutar grupe	<b>047</b>		633.734
2. Potraživanja od društava povezanih sudjelujućim interesom	<b>048</b>		
3. Potraživanja od kupaca	<b>049</b>	11.272.932	5.422.777
4. Potraživanja od zaposlenika i članova poduzetnika	<b>050</b>	85.343	60.410
5. Potraživanja od države i drugih institucija	<b>051</b>	125.977	115.667
6. Ostala potraživanja	<b>052</b>	5.322.993	6.593.514
<b>III. KRATKOTRAJNA FINACIJSKA IMOVINA (AOP 054 do 062)</b>	<b>053</b>	152.750	146.250
1. Ulaganja u udjele (dionice) poduzetnika unutar grupe	<b>054</b>		
2. Ulaganja u ostale vrijednosne papire poduzetnika unutar grupe	<b>055</b>		
3. Dani zajmovi, depoziti i slično poduzetnicima unutar grupe	<b>056</b>		
4. Ulaganja u udjele (dionice) društava povezanih sudjelujućim interesom	<b>057</b>		
5. Ulaganja u ostale vrijednosne papire društava povezanih sudjelujućim interesom	<b>058</b>		
6. Dani zajmovi, depoziti i slično društvima povezanim sudjelujućim interesom	<b>059</b>		
7. Ulaganja u vrijednosne papire	<b>060</b>		
8. Dani zajmovi, depoziti i slično	<b>061</b>	152.750	146.250
9. Ostala financijska imovina	<b>062</b>		
<b>IV. NOVAC U BANC I BLAGAJNI</b>	<b>063</b>	6.118.868	8.291.295
<b>D) PLAĆENI TROŠKOVI BUDUĆEG RAZDOBLJA I OBRAČUNATI PRIHODI</b>	<b>064</b>	438.936	404.503
<b>E) UKUPNO AKTIVA (AOP 001+002+037+064)</b>	<b>065</b>	582.924.154	585.702.971
<b>F) IZVANBILANČNI ZAPISI</b>	<b>066</b>		

# ATLANTSKA PLOVIDBA d.d. – BILANCA na dan 31.03.2020.

Naziv pozicije	AOP oznaka	Zadnji dan prethodne poslovne godine	Na izvještajni datum tekućeg razdoblja
1	2	3	4
<b>PASIVA</b>			
<b>A) KAPITAL I REZERVE (AOP 068 do 070+076+077+081+084+087)</b>	<b>067</b>	435.795.893	393.871.527
I. TEMELJNI (UPISANI) KAPITAL	<b>068</b>	418.656.000	418.656.000
II. KAPITALNE REZERVE	<b>069</b>		
III. REZERVE IZ DOBITI (AOP 071+072-073+074+075)	<b>070</b>	896.150	896.150
1. Zakonske rezerve	<b>071</b>	896.150	896.150
2. Rezerve za vlastite dionice	<b>072</b>	8.155.689	8.155.689
3. Vlastite dionice i udjeli (odbitna stavka)	<b>073</b>	-8.155.689	-8.155.689
4. Statutarne rezerve	<b>074</b>		
5. Ostale rezerve	<b>075</b>		
IV. REVALORIZACIJSKE REZERVE	<b>076</b>	-11.497.848	-14.278.155
V. REZERVE FER VRIJEDNOSTI (AOP 078 do 080)	<b>077</b>	0	0
1. Fer vrijednost financijske imovine raspoložive za prodaju	<b>078</b>		
2. Učinkoviti dio zaštite novčanih tokova	<b>079</b>		
3. Učinkoviti dio zaštite neto ulaganja u inozemstvu	<b>080</b>		
VI. ZADRŽANA DOBIT ILI PRENESENI GUBITAK (AOP 082-083)	<b>081</b>	31.521.642	27.741.591
1. Zadržana dobit	<b>082</b>	31.521.642	27.741.591
2. Preneseni gubitak	<b>083</b>		
VII. DOBIT ILI GUBITAK POSLOVNE GODINE (AOP 085-086)	<b>084</b>	-3.780.051	-39.144.059
1. Dobit poslovne godine	<b>085</b>		
2. Gubitak poslovne godine	<b>086</b>	3.780.051	39.144.059
VIII. MANJINSKI (NEKONTROLIRAJUĆI) INTERES	<b>087</b>		
<b>B) REZERVIRANJA (AOP 089 do 094)</b>	<b>088</b>	0	0
1. Rezerviranja za mirovine, otpremnine i slične obveze	<b>089</b>		
2. Rezerviranja za porezne obveze	<b>090</b>		
3. Rezerviranja za započete sudske sporove	<b>091</b>		
4. Rezerviranja za troškove obnavljanja prirodnih bogatstava	<b>092</b>		
5. Rezerviranja za troškove u jamstvenim rokovima	<b>093</b>		
6. Druga rezerviranja	<b>094</b>		

Naziv pozicije	AOP oznaka	Zadnji dan prethodne poslovne godine	Na izvještajni datum tekućeg razdoblja
1	2	3	4
<b>C) DUGOROČNE OBVEZE (AOP 096 do 106)</b>	<b>095</b>	35.929.723	36.848.071
1. Obveze prema poduzetnicima unutar grupe	<b>096</b>	909.091	909.091
2. Obveze za zajmove, depozite i slično poduzetnika unutar grupe	<b>097</b>		
3. Obveze prema društvima povezanim sudjelujućim interesom	<b>098</b>		
4. Obveze za zajmove, depozite i slično društava povezanih sudjelujućim interesom	<b>099</b>		
5. Obveze za zajmove, depozite i slično	<b>100</b>		
6. Obveze prema bankama i drugim financijskim institucijama	<b>101</b>	35.020.632	35.938.980
7. Obveze za predujmove	<b>102</b>		
8. Obveze prema dobavljačima	<b>103</b>		
9. Obveze po vrijednosnim papirima	<b>104</b>		
10. Ostale dugoročne obveze	<b>105</b>		
11. Odgođena porezna obveza	<b>106</b>		
<b>D) KRATKOROČNE OBVEZE (AOP 108 do 121)</b>	<b>107</b>	101.823.680	145.866.342
1. Obveze prema poduzetnicima unutar grupe	<b>108</b>	32.942.281	64.962.829
2. Obveze za zajmove, depozite i slično poduzetnika unutar grupe	<b>109</b>		
3. Obveze prema društvima povezanim sudjelujućim interesom	<b>110</b>		
4. Obveze za zajmove, depozite i slično društava povezanih sudjelujućim interesom	<b>111</b>		
5. Obveze za zajmove, depozite i slično	<b>112</b>		
6. Obveze prema bankama i drugim financijskim institucijama	<b>113</b>	37.182.578	36.269.053
7. Obveze za predujmove	<b>114</b>	298.217	4.759.257
8. Obveze prema dobavljačima	<b>115</b>	22.762.944	31.008.466
9. Obveze po vrijednosnim papirima	<b>116</b>		
10. Obveze prema zaposlenicima	<b>117</b>	616.699	671.285
11. Obveze za poreze, doprinose i slična davanja	<b>118</b>	1.238.858	1.268.193
12. Obveze s osnovne udjela u rezultatu	<b>119</b>	1.620.601	1.620.601
13. Obveze po osnovi dugotrajne imovine namijenjene prodaji	<b>120</b>		
14. Ostale kratkoročne obveze	<b>121</b>	5.161.502	5.306.658
<b>E) ODGOĐENO PLAĆANJE TROŠKOVA I PRIHOD BUDUĆEGA RAZDOBLJA</b>	<b>122</b>	9.374.858	9.117.031
<b>F) UKUPNO – PASIVA (AOP 067+088+095+107+122)</b>	<b>123</b>	582.924.154	585.702.971
<b>G) IZVANBILANČNI ZAPISI</b>	<b>124</b>		

# ATLANTSKA PLOVIDBA d.d. – RAČUN DOBITI I GUBITKA na dan 31.03.2020.

4b) Naziv pozicije	AOP oznaka	Isto razdoblje prethodne godine		Tekuće razdoblje	
		Kumulativ	Tromjesečje	Kumulativ	Tromjesečje
1	2	3	4	5	6
<b>I. POSLOVNI PRIHODI</b> (AOP 126 do 130)	<b>125</b>	79.029.616	79.029.616	53.430.901	53.430.901
1. Prihodi od prodaje s poduzetnicima unutar grupe	126	258.558	258.558	275.002	275.002
2. Prihodi od prodaje (izvan grupe)	127	72.152.171	72.152.171	50.540.122	50.540.122
3. Prihodi na temelju upotrebe vlastitih proizvoda, robe i usluga	128				
4. Ostali poslovni prihodi s poduzetnicima unutar grupe	129				
5. Ostali poslovni prihodi (izvan grupe)	130	6.618.887	6.618.887	2.615.777	2.615.777
<b>II. POSLOVNI RASHODI</b> (AOP 132+133+137+141+142+143+146+153)	<b>131</b>	81.902.578	81.902.578	90.466.099	90.466.099
1. Promjene vrijednosti zaliha proizvodnje u tijeku i gotovih proizvoda	132				
2. Materijalni troškovi (AOP 134 do 136)	133	69.697.969	69.697.969	75.120.800	75.120.800
<i>a) Troškovi sirovina i materijala</i>	134	9.493.552	9.493.552	12.747.102	12.747.102
<i>b) Troškovi prodane robe</i>	135				
<i>c) Ostali vanjski troškovi</i>	136	60.204.417	60.204.417	62.373.698	62.373.698
3. Troškovi osoblja (AOP 138 do 140)	137	3.247.796	3.247.796	3.676.090	3.676.090
<i>a) Neto plaće i nadnice</i>	138	1.750.297	1.750.297	2.131.043	2.131.043
<i>b) Troškovi poreza i doprinosa iz plaća</i>	139	1.048.013	1.048.013	1.083.326	1.083.326
<i>c) Doprinosi na plaće</i>	140	449.486	449.486	461.721	461.721
4. Amortizacija	141	2.924.275	2.924.275	2.239.172	2.239.172
5. Ostali troškovi	142				
6. Vrijednosna usklađenja (AOP 144+145)	143	0	0	0	0
<i>a) dugotrajne imovine osim financijske imovine</i>	144				
<i>b) kratkotrajne imovine osim financijske imovine</i>	145				
7. Rezerviranja (AOP 147 do 152)	146	0	0	0	0
<i>a) Rezerviranja za mirovine, otpremnine i slične obveze</i>	147				
<i>b) Rezerviranja za porezne obveze</i>	148				
<i>c) Rezerviranja za započete sudske sporove</i>	149				
<i>d) Rezerviranja za troškove obnavljanja prirodnih bogatstava</i>	150				
<i>e) Rezerviranja za troškove u jamstvenim rokovima</i>	151				
<i>f) Druga rezerviranja</i>	152				
8. Ostali poslovni rashodi	153	6.032.538	6.032.538	9.430.037	9.430.037

ATLANTSKA PLOVIDBA d.d. – RAČUN DOBITI I GUBITKA na dan 31.03.2020.

Naziv pozicije	AOP oznaka	Isto razdoblje prethodne godine		Tekuće razdoblje	
		Kumulativ	Tromjesečje	Kumulativ	Tromjesečje
1	2	3	4	5	6
<b>III. FINACIJSKI PRIHODI (AOP 155 do 164)</b>	<b>154</b>	976.328	976.328	1.461.958	1.461.958
1. Prihodi od ulaganja u udjele (dionice) poduzetnika unutar grupe	155				
2. Prihodi od ulaganja u udjele (dionice) društava povezanih sudjelujućim interesima	156	575.872	575.872		
3. Prihodi od ostalih dugotrajnih financijskih ulaganja i zajmova poduzetnicima unutar grupe	157				
4. Ostali prihodi s osnovne kamata iz odnosa s poduzetnicima unutar grupe	158				
5. Tečajne razlike i ostali financijski prihodi iz odnosa s poduzetnicima unutar grupe	159				
6. Prihodi od ostalih dugotrajnih financijskih ulaganja i zajmova	160			612.559	612.559
7. Ostali prihodi s osnovne kamata	161	5.010	5.010	4.457	4.457
8. Tečajne razlike i ostali financijski prihodi	162	395.446	395.446	844.942	844.942
9. Nerealizirani dobiti (prihodi) od financijske imovine	163				
10. Ostali financijski prihodi	164				
<b>IV. FINACIJSKI RASHODI (AOP 166 do 172)</b>	<b>165</b>	1.715.934	1.715.934	3.570.819	3.570.819
1. Rashodi s osnovne kamata i slični rashodi s poduzetnicima unutar grupe	166			1.378	1.378
2. Tečajne razlike i drugi rashodi s poduzetnicima unutar grupe	167				
3. Rashodi s osnovne kamata i slični rashodi	168	1.062.464	1.062.464	975.187	975.187
4. Tečajne razlike i drugi rashodi	169	653.470	653.470	2.594.254	2.594.254
5. Nerealizirani gubici (rashodi) od financijske imovine	170				
6. Vrijednosna usklađenja financijske imovine (neto)	171				
7. Ostali financijski rashodi	172				
<b>V. UDIO U DOBITI OD DRUŠTAVA POVEZANIH SUDJELUJUĆIM INTERESOM</b>	<b>173</b>				
<b>VI. UDIO U DOBITI OD ZAJEDNIČKIH POTHVATA</b>	<b>174</b>				
<b>VII. UDIO U GUBITKU OD DRUŠTAVA POVEZANIH SUDJELUJUĆIM INTERESOM</b>	<b>175</b>				
<b>VIII. UDIO U GUBITKU OD ZAJEDNIČKIH POTHVATA</b>	<b>176</b>				
<b>IX. UKUPNI PRIHODI (AOP 125+154+173 + 174)</b>	<b>177</b>	80.005.944	80.005.944	54.892.859	54.892.859
<b>X. UKUPNI RASHODI (AOP 131+165+175 + 176)</b>	<b>178</b>	83.618.512	83.618.512	94.036.918	94.036.918
<b>XI. DOBIT ILI GUBITAK PRIJE OPOREZIVANJA (AOP 177-178)</b>	<b>179</b>	-3.612.568	-3.612.568	-39.144.059	-39.144.059
1. Dobit prije oporezivanja (AOP 177-178)	180	0	0	0	0
2. Gubitak prije oporezivanja (AOP 178-177)	181	-3.612.568	-3.612.568	-39.144.059	-39.144.059
<b>XII. POREZ NA DOBIT</b>	<b>182</b>				
<b>XIII. DOBIT ILI GUBITAK RAZDOBLJA (AOP 179-182)</b>	<b>183</b>	-3.612.568	-3.612.568	-39.144.059	-39.144.059
1. Dobit razdoblja (AOP 179-182)	184	0	0	0	0
2. Gubitak razdoblja (AOP 182-179)	185	-3.612.568	-3.612.568	-39.144.059	-39.144.059

ATLANTSKA PLOVIDBA d.d. – RAČUN DOBITI I GUBITKA na dan 31.03.2020.

Naziv pozicije	AOP oznaka	Isto razdoblje prethodne godine		Tekuće razdoblje	
		Kumulativ	Tromjesečje	Kumulativ	Tromjesečje
1	2	3	4	5	6
<b>PREKINUTO POSLOVANJE (popunjavanje poduzetnik obveznika MSFI-a samo ako ima prekinuto poslovanje)</b>					
<b>XIV. DOBIT ILI GUBITAK PREKINUTOG POSLOVANJA PRIJE OPOREZIVANJA (AOP 187-188)</b>	<b>186</b>	0	0	0	0
1. Dobit prekinutog poslovanja prije oporezivanja	187				
2. Gubitak prekinutog poslovanja prije oporezivanja	188	0			
<b>XV. POREZ NA DOBIT PREKINUTOG POSLOVANJA</b>	<b>189</b>				
1. Dobit prekinutog poslovanja za razdoblje (AOP 186-189)	190				
2. Gubitak prekinutog poslovanja za razdoblje (AOP 189-186)	191				
<b>UKUPNO POSLOVANJE (popunjavanje samo poduzetnik obveznik MSFI-a koji ima prekinuto poslovanje)</b>					
<b>XVI. DOBIT ILI GUBITAK PRIJE OPOREZIVANJA (AOP 179+186)</b>	<b>192</b>				
1. Dobit prije oporezivanja (AOP 192)	193				
2. Gubitak prije oporezivanja (AOP 192)	194				
<b>XVII. POREZ NA DOBIT (AOP 182+189)</b>	<b>195</b>				
<b>XVIII. DOBIT ILI GUBITAK RAZDOBLJA (AOP 192-195)</b>	<b>196</b>				
1. Dobit razdoblja (AOP 192-195)	197				
2. Gubitak razdoblja (AOP 195-192)	198				
<b>DODATAK RDG-u (popunjavanje poduzetnik koji sastavlja konsolidirani godišnji financijski izvještaj)</b>					
<b>XIX. DOBIT ILI GUBITAK RAZDOBLJA (AOP 200+201)</b>	<b>199</b>	0	0	0	0
1. Pripisana imateljima kapitala matice	200				
2. Pripisana manjinskom (nekontrolirajućem) interesu	201				
<b>IZVJEŠTAJ O OSTALOJ SVEOBUHVAATNOJ DOBITI (popunjavanje poduzetnik obveznik primjene MSFI-a)</b>					
<b>I. DOBIT ILI GUBITAK RAZDOBLJA</b>	<b>202</b>	-3.612.568	-3.612.568	-39.144.059	-39.144.059
<b>II. OSTALA SVEOBUHVAATNA DOBIT/GUBITAK PRIJE POREZA (AOP 204 do 211)</b>	<b>203</b>	-837.554	-837.554	-2.780.307	-2.780.307
1. Tečajne razlike iz preračuna inozemnog poslovanja	204	-837.554	-837.554	-2.780.307	-2.780.307
2. Promjene revalorizacijskih rezervi dugotrajne materijalne i nematerijalne imovine	205				
3. Dobit ili gubitak s osnove naknadnog vrednovanja financijske imovine raspoložive za prodaju	206				
4. Dobit ili gubitak s osnove učinkovite zaštite novčanih tokova	207				
5. Dobit ili gubitak s osnove učinkovite zaštite neto ulaganja u inozemstvu	208				
6. Udio u ostaloj sveobuhvatnoj dobiti/gubitku društava povezanih sudjelujućim interesom	209				
7. Aktuarski dobici/gubici po planovima definiranih primanja	210				
8. Ostale nevlasničke promjene kapitala	211				
<b>III. POREZ NA OSTALU SVEOBUHVAATNU DOBIT RAZDOBLJA</b>	<b>212</b>				
<b>IV. NETO OSTALA SVEOBUHVAATNA DOBIT ILI GUBITAK (AOP 203-212)</b>	<b>213</b>	-837.554	-837.554	-2.780.307	-2.780.307
<b>V. SVEOBUHVAATNA DOBIT ILI GUBITAK RAZDOBLJA (AOP 202+213)</b>	<b>214</b>	-4.450.122	-4.450.122	-41.924.366	-41.924.366
<b>DODATAK Izvještaju o ostaloj sveobuhvatnoj dobiti (popunjavanje poduzetnik koji sastavlja konsolidirani izvještaj)</b>					
<b>VI. SVEOBUHVAATNA DOBIT ILI GUBITAK RAZDOBLJA (AOP 216+217)</b>	<b>215</b>	0	0	0	0
1. Pripisana imateljima kapitala matice	216				
2. Pripisana manjinskom (nekontrolirajućem) interesu	217				

# ATLANTSKA PLOVIDBA d.d. – NOVČANI TOK na dan 31.03.2020.

4c)	Naziv pozicije	AOP oznaka	Isto razdoblje prethodne godine	Tekuće razdoblje
	1	2	3	4
<b>Novčani tokovi od poslovnih aktivnosti</b>				
1.	Dobit prije oporezivanja	001	-3.612.568	-39.144.059
2.	Usklađenja (AOP 003 do 010):	002	3.875.169	4.716.633
a)	Amortizacija	003	2.924.275	2.239.172
b)	Dobici i gubici od prodaje i vrijednosna usklađenja dugotrajne materijalne i nematerijalne imovine	004		
c)	Dobici i gubici od prodaje i nerealizirani dobiti i gubici i vrijednosno usklađenje financijske imovine	005		
d)	Prihodi od kamata i dividendi	006	-580.881	-4.457
e)	Rashodi od kamata	007	1.062.464	975.187
f)	Rezerviranja	008		
g)	Tečajne razlike (nerealizirane)	009	469.311	1.506.731
h)	Ostala usklađenja za nenovčane transakcije i nerealizirane dobitke i gubitke	010		
I.	Povećanje ili smanjenje novčanih tokova prije promjena u radnom kapitalu (AOP 001+002)	011	262.601	-34.427.426
3.	Promjene u radnom kapitalu (AOP 013 do 016)	012	-4.444.469	39.497.734
a)	Povećanje ili smanjenje kratkoročnih obveza	013	-1.557.288	44.956.187
b)	Povećanje ili smanjenje kratkotrajnih potraživanja	014	-3.758.266	3.981.143
c)	Povećanje ili smanjenje zaliha	015	-68.628	-6.825.339
d)	Ostala povećanja ili smanjenja radnog kapitala	016	939.713	-2.614.257
II.	Novac iz poslovanja (AOP 011+012)	017	-4.181.868	5.070.308
4.	Novčani izdaci za kamate	018	-1.062.464	-632.456
5.	Plaćeni porez na dobit	019		
A)	NETO NOVČANI TOKOVI OD POSLOVNIH AKTIVNOSTI (AOP 017 do 019)	020	-5.244.332	4.437.852
<b>Novčani tokovi od investicijskih aktivnosti</b>				
1.	Novčani primici od prodaje dugotrajne materijalne i nematerijalne imovine	021	522.883	
2.	Novčani primici od prodaje financijskih instrumenata	022		
3.	Novčani primici od kamata	023	5.010	4.457
4.	Novčani primici od dividendi	024	575.871	
5.	Novačani primici s osnove povrata danih zajmova i štednih uloga	025		
6.	Ostali novčani primici od investicijskih aktivnosti	026		6.500

	Naziv pozicije	AOP oznaka	Isto razdoblje prethodne godine	Tekuće razdoblje
	1	2	3	4
III.	Ukupno novčani primici od investicijskih aktivnosti (AOP 021 do 026)	027	1.103.764	10.957
1.	Novčani izdaci za kupnju dugotrajne materijalne i nematerijalne imovine	028		-22.300
2.	Novčani izdaci za stjecanje financijskih instrumenata	029		
3.	Novačani izdaci s osnove danih zajmova i štednih uloga za razdoblje	030		
4.	Stjecanje ovisnog društva, umanjeno za stečeni novac	031		
5.	Ostali novčani izdaci od investicijskih aktivnosti	032		
IV.	Ukupno novčani izdaci od investicijskih aktivnosti (AOP 028 do 032)	033	0	-22.300
B)	NETO NOVČANI TOKOVI OD INVESTICIJSKIH AKTIVNOSTI (AOP 027+033)	034	1.103.764	-11.343
<b>Novčani tokovi od financijskih aktivnosti</b>				
1.	Novčani primici od povećanja temeljnog (upisanog) kapitala	035		
2.	Novčani primici od izdavanja vlasničkih i dužničkih financijskih instrumenata	036		
3.	Novčani primici od glavnice kredita, pozajmica i drugih posudbi	037	2.240.156	
4.	Ostali novčani primici od financijskih aktivnosti	038		
V.	Ukupno novčani primici od financijskih aktivnosti (AOP 035 do 038)	039	2.240.156	0
1.	Novčani izdaci za otplatu glavnice kredita, pozajmica i drugih posudbi i dužničkih financijskih instrumenata	040		-2.254.082
2.	Novčani izdaci za isplatu dividendi	041		
3.	Novčani izdaci za financijski najam	042		
4.	Novčani izdaci za otkup vlastitih dionica i smanjenje temeljnog (upisanog) kapitala	043		
5.	Ostali novčani izdaci od financijskih aktivnosti	044		
VI.	Ukupno novčani izdaci od financijskih aktivnosti (AOP 040 do 044)	045	0	-2.254.082
C)	NETO NOVČANI TOKOVI OD FINACIJSKIH AKTIVNOSTI (AOP 039+045)	046	2.240.156	-2.254.082
1.	Nerealizirane tečajne razlike po novcu i novčanim ekvivalentima	047		
D)	NETO POVEĆANJE ILI SMANJENJE NOVČANIH TOKOVA (AOP 020+034+046+047)	048	-1.900.412	2.172.427
E)	NOVAC I NOVČANI EKVALENTI NA POČETKU RAZDOBLJA	049	14.247.781	6.118.868
F)	NOVAC I NOVČANI EKVALENTI NA KRAJU RAZDOBLJA (AOP 048+049)	050	12.347.369	8.291.295

# ATLANTSKA PLOVIDBA d.d. – PROMJENA KAPITALA na dan 31.03.2020.

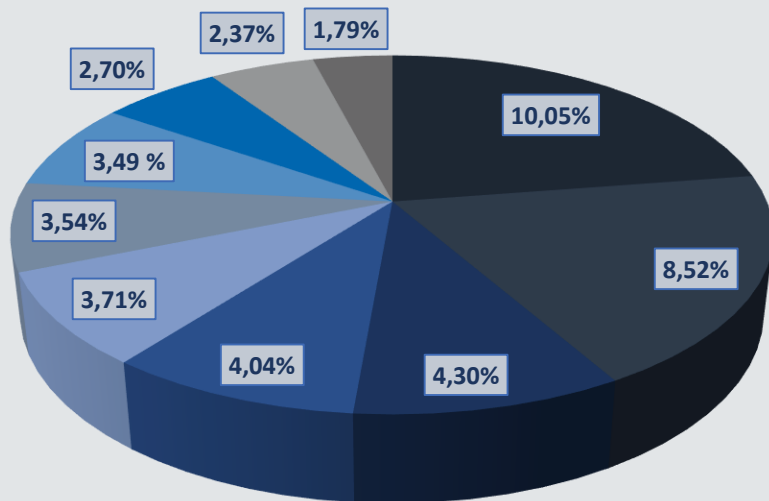
4d)	Opis pozicije	AOP oznaka	Raspodjeljivo imateljima kapitala matice													Manjinski (nekontrolirajući) interes	Ukupno kapital i rezerve
			Temeljni (upisani) kapital	Kapitalne rezerve	Zakonske rezerve	Rezerve za vlastite dionice	Vlastite dionice i udjeli (odbitna stavka)	Statutarne rezerve	Ostale rezerve	Revalorizacijske rezerve	Fer vrijednost financijske imovine raspoložive za prodaju	Učinkoviti dio zaštite novčanih tokova	Učinkoviti dio zaštite neto ulaganja u inozemstvo	Zadržana dobit / preneseni gubitak	Dobit / gubitak poslovne godine		
1	2	3	4	5	6	7	8	9	10	11	12	13	14	15	16 (3 do 6 - 7 + 8 do 15)	17	18 (16+17)
<b>Prethodno razdoblje</b>																	
1. Stanje na dan početka prethodne poslovne godine	01	418.656.000		681.675	9.004.339	9.004.339			-9.548.799				27.750.997	4.289.495	441.829.368		441.829.368
2. Promjene računovodstvenih politika	02														0		0
3. Ispravak pogreški	03														0		0
4. Stanje na dan početka prethodne poslovne godine (prepravljeno) (AOP 01 do 03)	04	418.656.000	0	681.675	9.004.339	9.004.339	0	0	-9.548.799	0	0	0	27.750.997	4.289.495	441.829.368	0	441.829.368
5. Dobit/gubitak razdoblja	05	0	0	0	0	0	0	0	0	0	0	0	0	-3.780.051	-3.780.051		-3.780.051
6. Tečajne razlike iz preračuna inozemnog poslovanja	06	0	0	0	0	0	0	0	0	0	0	0	0	0	0		0
7. Promjene revalorizacijskih rezervi dugotrajne materijalne i nematerijalne imovine	07	0	0	0	0	0	0	0	-1.949.049	0	0	0			-1.949.049		-1.949.049
8. Dobitak ili gubitak s osnove naknadnog vrednovanja financijske imovine raspoložive za prodaju	08	0	0	0	0	0	0	0	0		0	0			0		0
9. Dobitak ili gubitak s osnove učinkovite zaštite novčanog toka	09	0	0	0	0	0	0	0	0	0		0			0		0
10. Dobitak ili gubitak s osnove učinkovite zaštite neto ulaganja u inozemstvu	10	0	0	0	0	0	0	0	0	0	0	0			0		0
11. Udio u ostaloj sveobuhvatnoj dobiti/gubitku društava povezanih sudjelujućim interesom	11	0	0	0	0	0	0	0							0		0
12. Aktuarski dobiti/gubici po planovima definiranih primanja	12	0	0	0	0	0	0	0							0		0
13. Ostale nevlasničke promjene kapitala	13				-848.650	-848.650							-304.375		-304.375		-304.375
14. Porez na transakcije priznate direktno u kapitalu	14	0	0	0	0	0	0	0							0		0
15. Povećanje/smanjenje temeljnog (upisanog) kapitala (osim reinvestiranjem dobiti i u postupku predstečajne nagodbe	15														0		0
16. Povećanje temeljnog (upisanog) kapitala reinvestiranjem dobiti	16														0		0
17. Povećanje temeljnog (upisanog) kapitala u postupku predstečajne nagodbe	17														0		0
18. Otkup vlastitih dionica/udjela	18														0		0
19. Isplata udjela u dobiti/dividende	19														0		0
20. Ostale raspodjele vlasnicima	20														0		0
21. Prijenos u pozicije rezervi po godišnjem rasporedu	21			214.475									4.075.020	-4.289.495	0		0
22. Povećanje rezervi u postupku predstečajne nagodbe	22														0		0
23. Stanje na zadnji dan izvještajnog razdoblja prethodne poslovne godine (04 do 22)	23	418.656.000	0	896.150	8.155.689	8.155.689	0	0	-11.497.848	0	0	0	31.521.642	-3.780.051	435.795.893	0	435.795.893
<b>DODATAK IZVJEŠTAJU O PROMJENAMA KAPITALA (popunjavanje poduzetnik obveznik primjene MSFI-a)</b>																	
I. OSTALA SVEOBUHVAATNA DOBIT PRETHODNOG RAZDOBLJA, UMANJENO ZA POREZE (AOP 06 do 14)	24	0	0	0	-848.650	-848.650	0	0	-1.949.049	0	0	0	-304.375	0	-2.253.424	0	-2.253.424
II. SVEOBUHVAATNA DOBIT ILI GUBITAK PRETHODNOG RAZDOBLJA (AOP 05+24)	25	0	0	0	-848.650	-848.650	0	0	-1.949.049	0	0	0	-304.375	-3.780.051	-6.033.475	0	-6.033.475
III. TRANSAKCIJE S VLASNICIMA PRETHODNOG RAZDOBLJA PRIZNATE DIREKTNO U KAPITALU (AOP 15 do 22)	26	0	0	214.475	0	0	0	0	0	0	0	0	4.075.020	-4.289.495	0	0	0





5

## DIONIČARI



- CERP / REPUBLIKA HRVATSKA
- IGOR BILBIJA
- ZABA D.D./ZBIRNI SKRBNIČKI RAČUN-DOMAĆA PRAVNA
- DUŠKO VLADOVIĆ-RELJA
- ŽELIMIR USKOKOVIĆ
- CROATIA BANKA d.d.
- VLAHO LONZA
- SB-S D.D.
- DAMIR ŠMOK
- HRVOJE JERKOVIĆ

Vodeći dioničari na dan 31.03.2020.	Broj dionica	%
CERP / REPUBLIKA HRVATSKA	140.184	10,05%
IGOR BILBIJA	118.844	8,52%
ZABA D.D./ZBIRNI SKRBNIČKI RAČUN-DOMAĆA PRAVNA	60.000	4,30%
DUŠKO VLADOVIĆ-RELJA	56.386	4,04%
ŽELIMIR USKOKOVIĆ	51.788	3,71%
CROATIA BANKA d.d.	49.335	3,54%
VLAHO LONZA	48.740	3,49%
SB-S D.D.	37.702	2,70%
DAMIR ŠMOK	33.128	2,37%
HRVOJE JERKOVIĆ	25.000	1,79%
<b>UKUPNO</b>	<b>621.107</b>	<b>44,51%</b>

## BILJEŠKE

- Postojeći bareboat ugovori za m/b AP Sveti Vlaho i M/b AP Držić produljeni su za narednih tri godine počevši od 20. lipnja 2020., nakon isteka perioda trenutnog najma;
- Iz razloga prouzrokovanih pandemijom Corona virusa privremeno, u sporazumu s izvođačima radova, obustavljeni radovi na gradilištu Atlant Batala Centar.



## IZJAVA

Na temelju članka 468. Stavak 2. Zakona o tržištu kapitala (NN 65/18), odgovorne osobe za sastavljanje tromjesečnog izvještaja: Marko Domijan - Glavni izvršni direktor, Vicenco Jerković - izvršni direktor i Edo Taslaman - izvršni direktor daju

### IZJAVU

Prema našem najboljem saznanju, tromjesečni financijski izvještaji Društva, sastavljeni uz primjenu odgovarajućih standarda financijskog izvještavanja, daju istinit i objektivan prikaz imovine i obveza, financijskog položaja, dobiti ili gubitka Društva i društava uključenih u konsolidaciju kao cjeline.

Izvještaj sadrži objektivan prikaz razvoja i rezultata poslovanja i položaja Društva i društava uključenih u konsolidaciju kao cjeline, uz opis najznačajnijih rizika i neizvjesnosti kojima je Društvo izloženo.

Tromjesečni financijski izvještaji nisu revidirani.

Glavni izvršni direktor

Marko Domijan

*Atlantska plovidba d.d.*  
13  
DUBROVNIK

Izvršni direktor

Vicenco Jerković