

NEREVIDIRANI TROMJESEČNI IZVJEŠTAJ GRUPE  
**ATLANTSKA PLOVIDBA d.d.**  
za razdoblje I. – III. 2020.g.



29. svibnja 2020.g.

# SADRŽAJ

1 MEĐUIZVJEŠTAJ RUKOVODSTVA

2 OPERATIVNI POKAZATELJI

3 FINANCIJSKI POKAZATELJI

4 FINANCIJSKI IZVJEŠTAJI

a) Bilanca

b) Izvještaj o sveobuhvatnoj dobiti

c) Izvještaj o novčanom tijeku

d) Izvještaj o promjenama kapitala

5 DIONIČARI

6 BILJEŠKE

7 IZJAVA

1

# MEĐUIZVJEŠTAJ RUKOVODSTVA

Sjedište Društva nalazi se u Dubrovniku,  
Dr. A. Starčevića 24.

Osnovna djelatnost grupe Atlantska plovidba je prijevoz rasutih tereta na međunarodnom tržištu, kroz nju ostvaruje i najveći dio prihoda.

Krajem izvještajnog razdoblja Grupa je raspolagalo flotom od ukupno 12 brodova, ukupne nosivosti 750.600,50 DWT i to: 12 bulk carriera nosivosti od 38 do 80 tisuća DWT.

Na dan 31.03.2020. godine Grupa Atlantska plovidba d.d. je zapošljavala 224 radnika.

Grupa ne sudjeluje u važnijim sudskim sporovima koji bi bili značajni za poslovanje, a nema ni slučajeva značajnih neizvjesnosti naplate prihoda ili mogućih budućih troškova.

Konsolidirani financijski izvještaji Grupe sastavljeni su sukladno Međunarodnim standardima financijskog izvještavanja (MSFI), čija je primjena odobrena od strane Odbora za standarde financijskog izvještavanja Republike Hrvatske.

Financijski izvještaji Grupe prezentirani su u hrvatskoj valuti.

Grupa je tijekom izvještajnog razdoblja ostvarila ukupne konsolidirane prihode u iznosu od 60,92 mil. HRK.

Ukupni rashodi su iznosili 99,33 mil. HRK.

Ostvaren gubitak Grupe koji uključuje gubitak pripisan imateljima kapitala iznosi -38,67 mil. HRK.

## **SJEDIŠTE DRUŠTVA:**

DR. ANTE STARČEVIĆA 24, 20000 DUBROVNIK

**OIB:** 61063868086; **MBS:** 060003058

## **GLAVNA DJELATNOST:**

PRIJEVOZ RASUTIH TERETA NA MEĐUNARODNOM TRŽIŠTU

## **DIONICA:**

ATPL-R-A , redovna kotacija Zagrebačke burze

Temeljni kapital 418.656.000 HRK, podijeljen u 1.395.520 redovnih dionica

Društvo ima Upravni odbor i Izvršne direktore.

## **ČLANOVI UPRAVNOG ODBORA:**

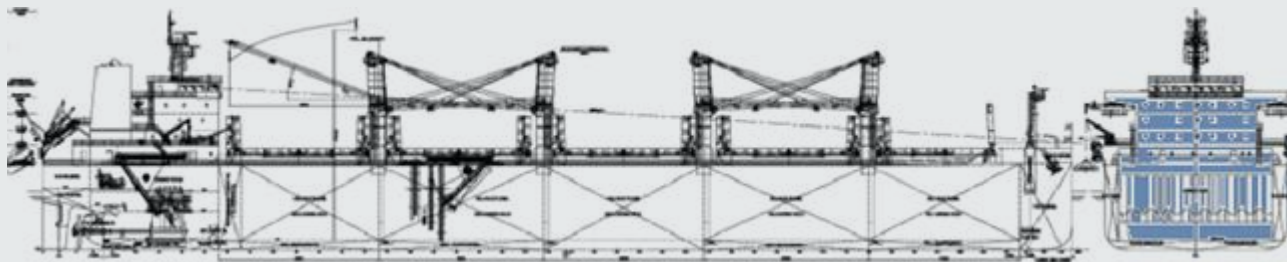
**IGOR BILBIJA**, predsjednik (neizvršni)

**PERO KULAŠ**, zamjenik predsjednika (neizvršni)

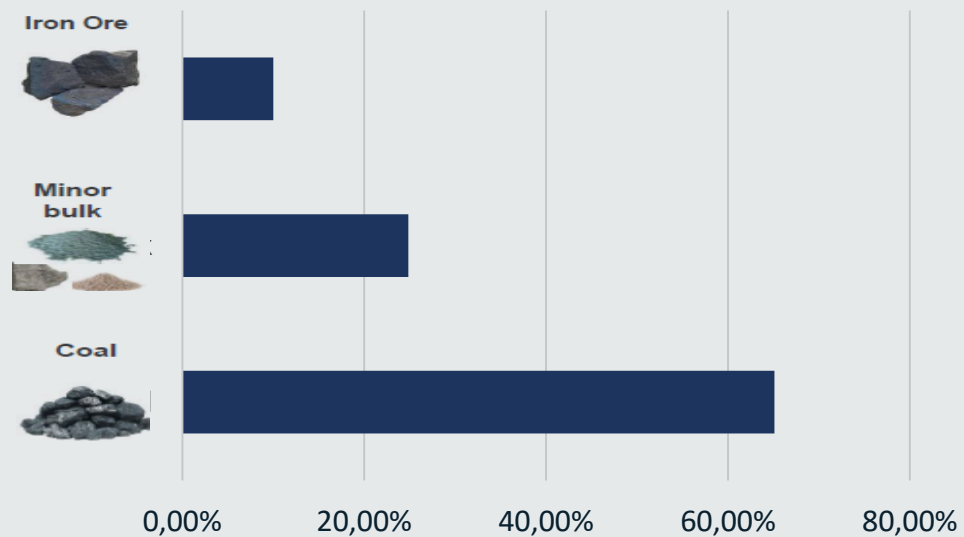
**MARKO DOMIJAN**, član Upravnog odbora i Glavni izvršni direktor

## **IZVRŠNI DIREKTORI na dan 31.03.2020:**

**EDO TASLAMAN I VICENCO JERKOVIĆ**



### Prevezeni teret 1 Q 2020. u %



Tijekom 1Q 2020.g. ukupno je prevezeno 1,66 Mnt tereta.

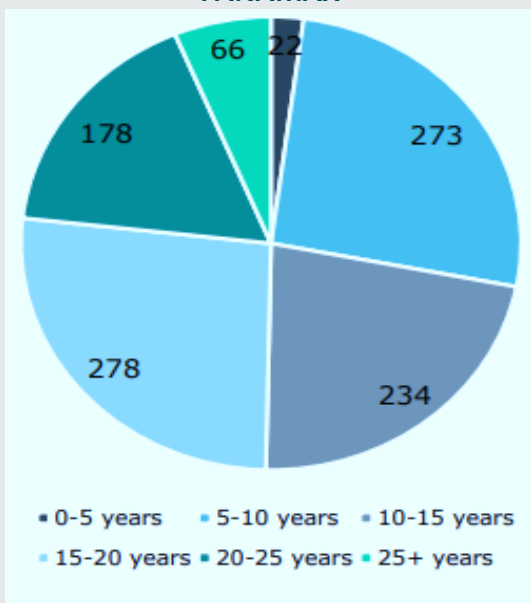
### FLOTA

| Rd.br. | Brod           | Tip broda    | DWT       | Vrsta    | Godina izgradnje |
|--------|----------------|--------------|-----------|----------|------------------|
| 1      | AP Argosy      | bulk carrier | 79.222,00 | Panamax  | 2012             |
| 2      | AP Jadran      | bulk carrier | 79.335,50 | Panamax  | 2012             |
| 3      | Zagreb         | bulk carrier | 79.964,00 | Panamax  | 2008             |
| 4      | Miho Pracat    | bulk carrier | 79.898,00 | Panamax  | 2008             |
| 5      | AP Libertas    | bulk carrier | 75.213,00 | Panamax  | 2008             |
| 6      | AP Astarea     | bulk carrier | 57.552,50 | Supramax | 2012             |
| 7      | AP Slano       | bulk carrier | 57.494,00 | Supramax | 2012             |
| 8      | AP Ston        | bulk carrier | 57.480,00 | Supramax | 2012             |
| 9      | AP Dubrava     | bulk carrier | 38.703,10 | Handy    | 2015             |
| 10     | AP Revelin     | bulk carrier | 38.795,40 | Handy    | 2016             |
| 11     | AP Sveti Vlaho | bulk carrier | 53.529,00 | Supramax | 2009             |
| 12     | AP Držić       | bulk carrier | 53.414,00 | Supramax | 2009             |



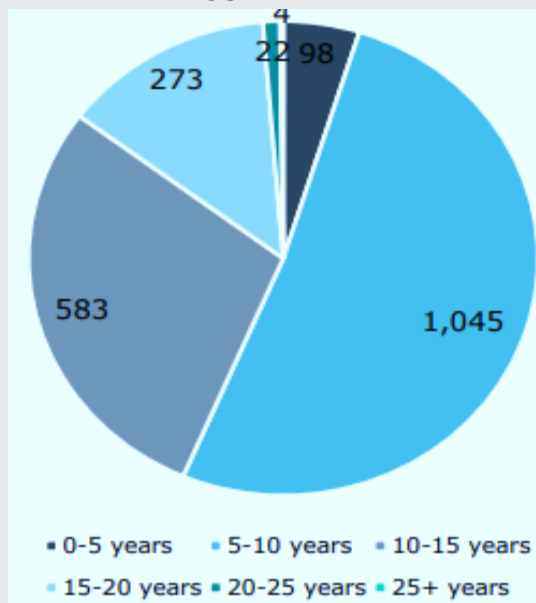
AGE PROFILE (NUMBER OF VESSELS)

PANAMAX



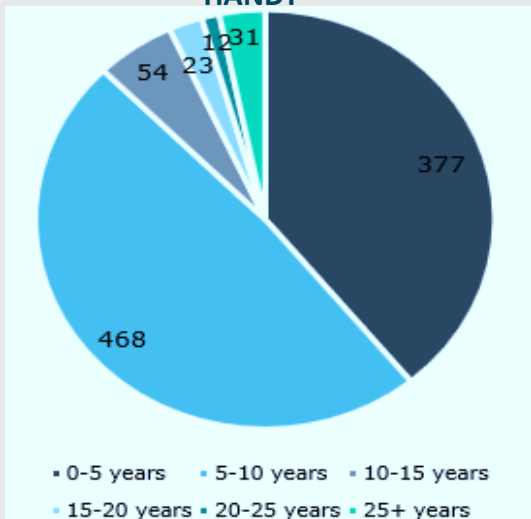
AGE PROFILE (NUMBER OF VESSELS)

SUPRAMAX

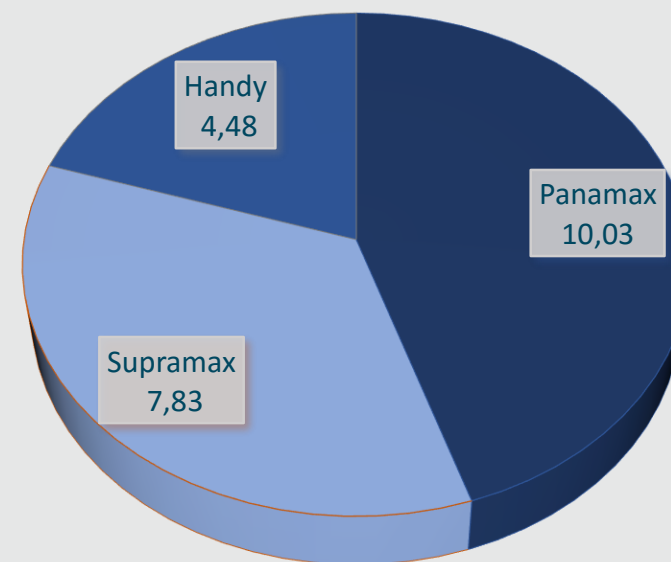


AGE PROFILE (NUMBER OF VESSELS)

HANDY



PROSJEČNA STAROST BRODOVA  
ATLANTSKA PLOVIDBA D.D.

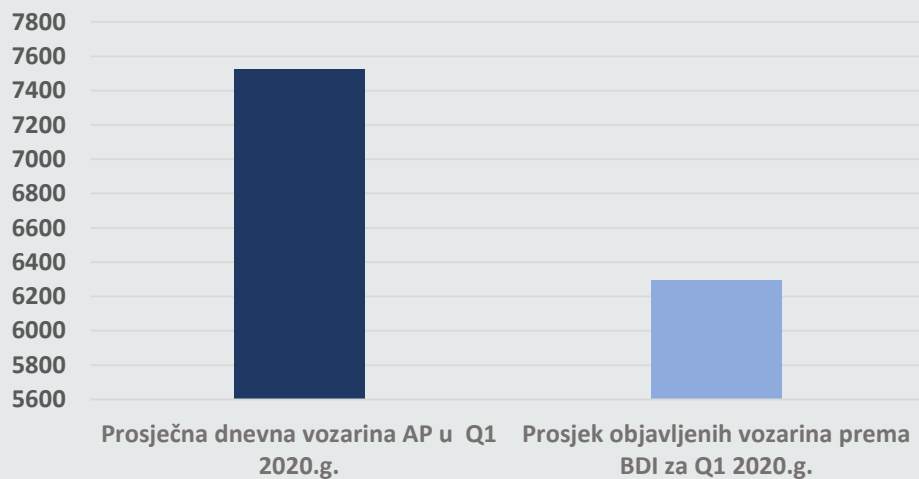


Stanje na dan 31.03.2020.  
Izvor: MAERSK BROKER

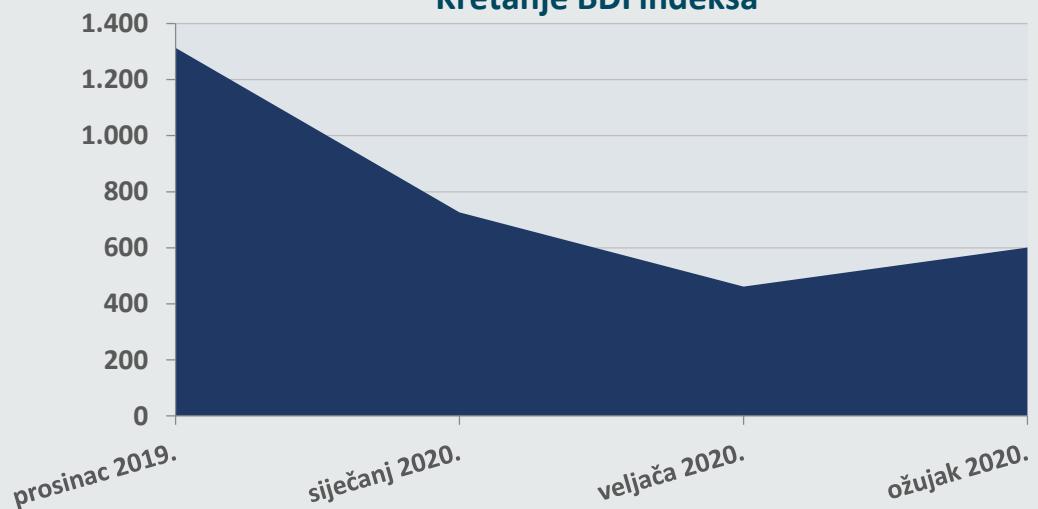
Stanje na dan 31.03.2020.

## 2 OPERATIVNI POKAZATELJI

Usporedba vozarina za 1Q 2020.g.



Kretanje BDI indeksa



Pregled zaposlenja brodova 1Q 2020



### Uposlenost flote

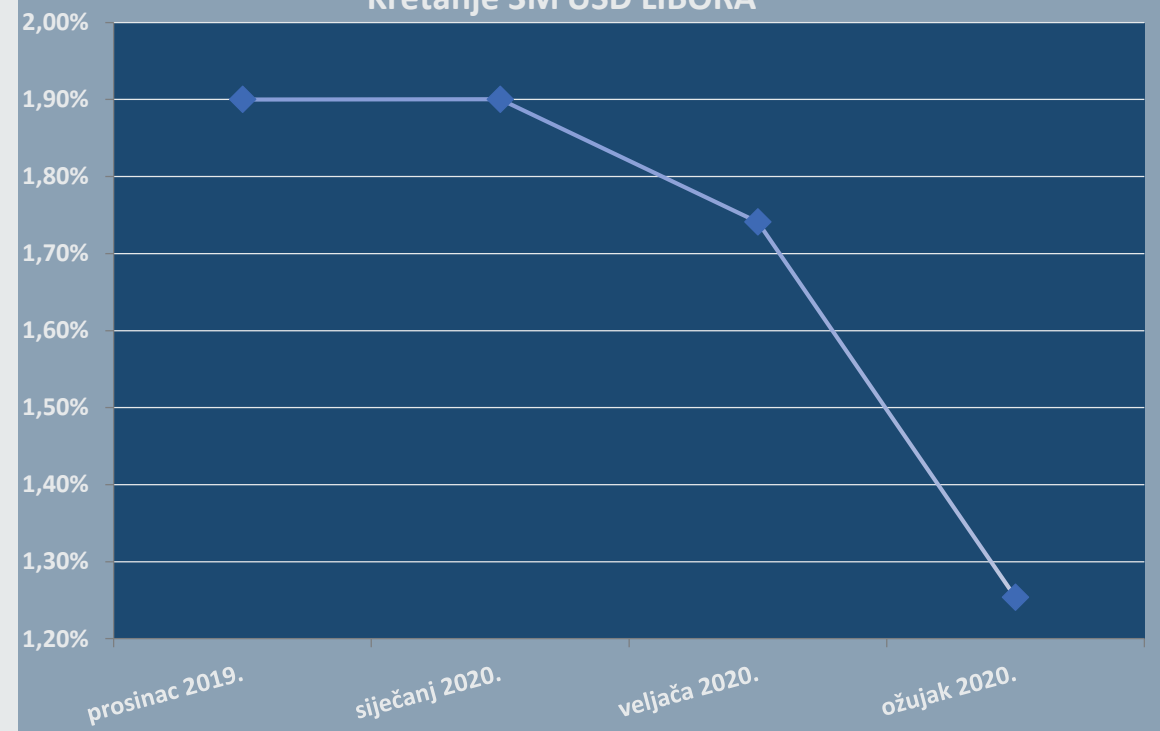


1 Q 2020.g.

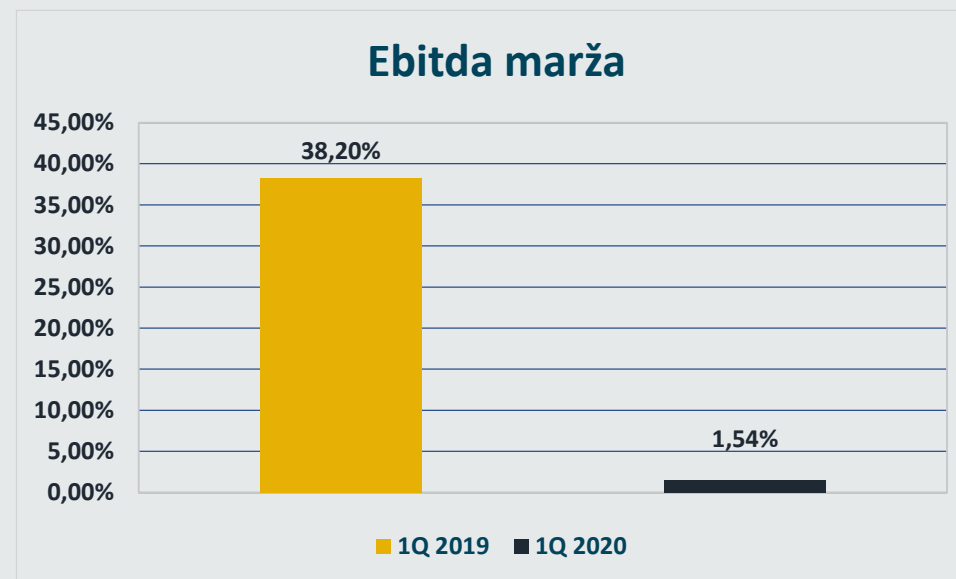
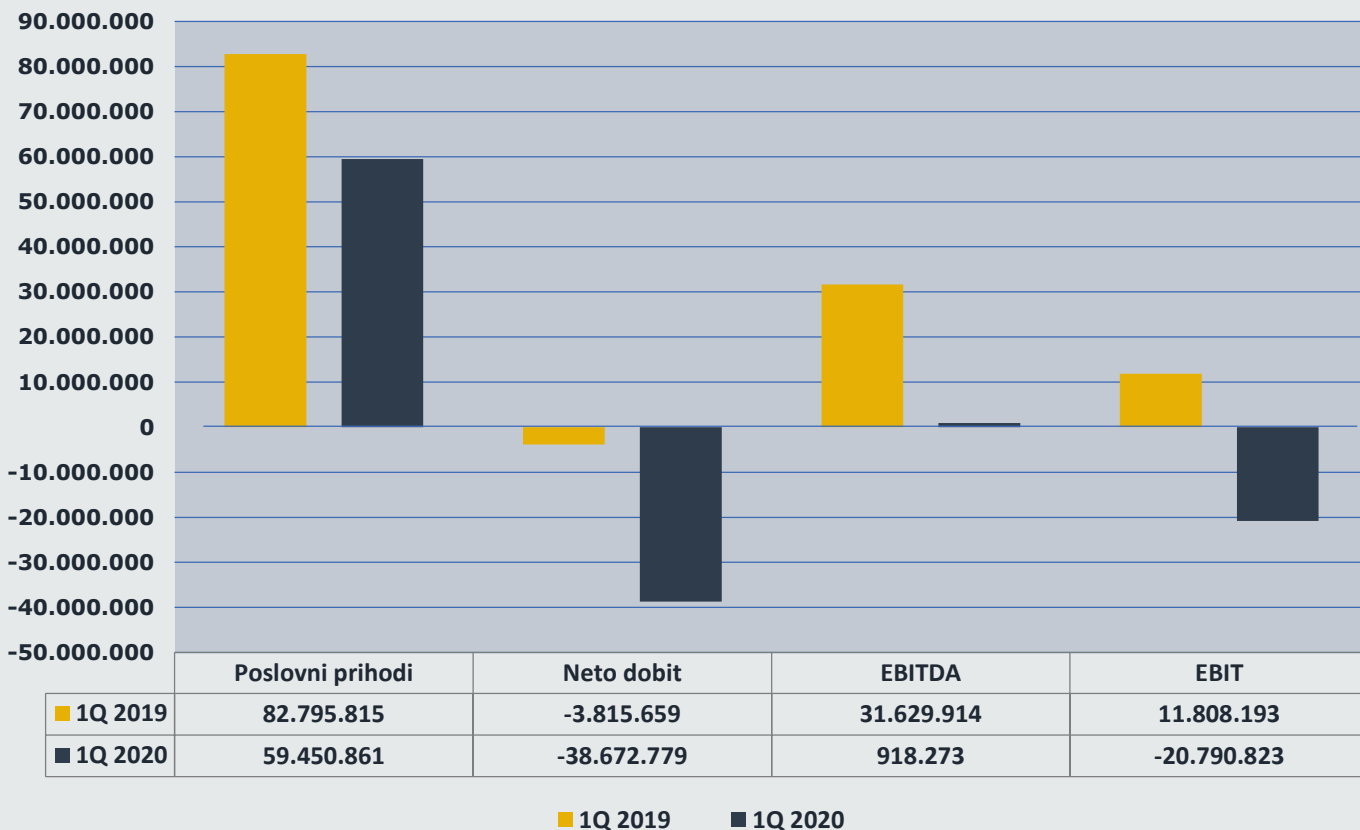
|   |               |
|---|---------------|
| 1) UKUPNI DANI U FLOTI – Ownership days | <b>1.092</b>  |
| 2) RASPOLOŽIVI DANI - Available days    | <b>1.092</b>  |
| 3) OPERATIVNI DANI - Operating days     | <b>1.068</b>  |
| 4) UPOSLENOST FLOTE – Fleet utilization | <b>97,80%</b> |

- 2) Raspoloživi dani predstavljaju Ukupne dane umanjene za dane provedene u dokovanju.
- 3) Operativni dani predstavljaju Raspoložive dane umanjene za dane u Off hire-u, popravku i ostalim zastojsima.
- 4) Uposlenost flote se računa dijeljenjem Operativnih i Raspoloživih dana.

### Kretanje 3M USD LIBORA



### 3 FINANCIJSKI POKAZATELJI





# GRUPA ATLANTSKA PLOVIDBA d.d. – BILANCA na dan 31.03.2020.

| 4a)   |            |               |                         |                      |   |            |               |                         |                      |
|---|------------|---------------|-------------------------|----------------------|---|------------|---------------|-------------------------|----------------------|
| Naziv pozicije  | AOP oznaka | Rbr. bilješke | Prethodna godina (neto) | Tekuća godina (neto) | Naziv pozicije  | AOP oznaka | Rbr. bilješke | Prethodna godina (neto) | Tekuća godina (neto) |
| 1   | 2          | 3             | 4                       | 5                    | 1   | 2          | 3             | 4                       | 5                    |
| <b>AKTIVA</b>   |            |               |                         |                      | <b>IV. POTRAŽIVANJA (AOP 032 do 035)</b>  | 031        |               | 0                       | 0                    |
| A) POTRAŽIVANJA ZA UPISANI A NEUPLAĆENI KAPITAL                                   | 001        |               |                         |                      | 1. Potraživanja od poduzetnika unutar grupe                                       | 032        |               |                         |                      |
| B) DUGOTRAJNA IMOVINA (AOP 003+010+020+031+036)                                   | 002        |               | 1.415.756.835           | 1.438.492.585        | 2. Potraživanja od društava povezanih sudjelujućim interesom                      | 033        |               |                         |                      |
| I. NEMATERIJALNA IMOVINA (AOP 004 do 009)   | 003        |               | 12.074.329              | 11.100.436           | 3. Potraživanja od kupaca   | 034        |               |                         |                      |
| 1. Izdaci za razvoj   | 004        |               |                         |                      | 4. Ostala potraživanja  | 035        |               |                         |                      |
| 2. Koncesije, patenti, licencije, robne i uslužne marke, softver i ostala prava   | 005        |               | 12.074.329              | 11.100.436           | <b>V. ODGOĐENA POREZNA IMOVINA</b>  | 036        |               |                         |                      |
| 3. Goodwill   | 006        |               |                         |                      | C) KRATKOTRAJNA IMOVINA (AOP 038+046+053+063)                                     | 037        |               | 73.251.943              | 83.321.013           |
| 4. Predujmovi za nabavu nematerijalne imovine                                     | 007        |               |                         |                      | <b>I. ZALIHE (AOP 039 do 045)</b>   | 038        |               | 28.388.915              | 35.214.254           |
| 5. Nematerijalna imovina u pripremi   | 008        |               |                         |                      | 1. Sirovine i materijal   | 039        |               | 9.841.648               | 14.839.184           |
| 6. Ostala nematerijalna imovina   | 009        |               |                         |                      | 2. Proizvodnja u tijeku   | 040        |               | 8.030.549               | 9.858.352            |
| II. MATERIJALNA IMOVINA (AOP 011 do 019)  | 010        |               | 1.395.412.436           | 1.419.105.834        | 3. Gotovi proizvodi   | 041        |               |                         |                      |
| 1. Zemljište  | 011        |               | 5.379.881               | 5.379.881            | 4. Trgovačka roba   | 042        |               |                         |                      |
| 2. Građevinski objekti  | 012        |               | 35.796.535              | 35.537.137           | 5. Predujmovi za zalihe   | 043        |               |                         |                      |
| 3. Postrojenja i oprema   | 013        |               | 326.190                 | 344.033              | 6. Dugotrajna imovina namijenjena prodaji   | 044        |               | 10.516.718              | 10.516.718           |
| 4. Alati, pogonski inventar i transportna imovina                                 | 014        |               | 1.312.489.672           | 1.336.684.371        | 7. Biološka imovina   | 045        |               |                         |                      |
| 5. Biološka imovina   | 015        |               |                         |                      | <b>II. POTRAŽIVANJA (AOP 047 do 052)</b>  | 046        |               | 22.966.550              | 19.896.218           |
| 6. Predujmovi za materijalnu imovinu  | 016        |               |                         |                      | 1. Potraživanja od poduzetnika unutar grupe                                       | 047        |               |                         |                      |
| 7. Materijalna imovina u pripremi   | 017        |               |                         |                      | 2. Potraživanja od društava povezanih sudjelujućim interesom                      | 048        |               |                         |                      |
| 8. Ostala materijalna imovina   | 018        |               | 188.688                 | 188.688              | 3. Potraživanja od kupaca   | 049        |               | 15.586.223              | 10.910.787           |
| 9. Ulaganje u nekretnine  | 019        |               | 41.231.470              | 40.971.724           | 4. Potraživanja od zaposlenika i članova poduzetnika                              | 050        |               | 91.127                  | 60.036               |
| III. DUGOTRAJNA FINACIJSKA IMOVINA (AOP 021 do 030)                               | 020        |               | 8.270.070               | 8.286.315            | 5. Potraživanja od države i drugih institucija                                    | 051        |               | 126.013                 | 261.075              |
| 1. Ulaganja u udjele (dionice) poduzetnika unutar grupe                           | 021        |               |                         |                      | 6. Ostala potraživanja  | 052        |               | 7.163.187               | 8.664.320            |
| 2. Ulaganja u ostale vrijednosne papire poduzetnika unutar grupe                  | 022        |               |                         |                      | <b>III. KRATKOTRAJNA FINACIJSKA IMOVINA (AOP 054 do 062)</b>                      | 053        |               | 90.000                  | 0                    |
| 3. Dani zajmovi, depoziti i slično poduzetnicima unutar grupe                     | 023        |               |                         |                      | 1. Ulaganja u udjele (dionice) poduzetnika unutar grupe                           | 054        |               |                         |                      |
| 4. Ulaganja u udjele (dionice) društava povezanih sudjelujućim interesom          | 024        |               | 1.890.307               | 1.890.307            | 2. Ulaganja u ostale vrijednosne papire poduzetnika unutar grupe                  | 055        |               |                         |                      |
| 5. Ulaganja u ostale vrijednosne papire društava povezanih sudjelujućim interesom | 025        |               |                         |                      | 3. Dani zajmovi, depoziti i slično poduzetnicima unutar grupe                     | 056        |               |                         |                      |
| 6. Dani zajmovi, depoziti i slično društvima povezanim sudjelujućim interesom     | 026        |               | 158.053                 | 174.298              | 4. Ulaganja u udjele (dionice) društava povezanih sudjelujućim interesom          | 057        |               |                         |                      |
| 7. Ulaganja u vrijednosne papire  | 027        |               | 6.221.710               | 6.221.710            | 5. Ulaganja u ostale vrijednosne papire društava povezanih sudjelujućim interesom | 058        |               |                         |                      |
| 8. Dani zajmovi, depoziti i slično  | 028        |               |                         |                      | 6. Dani zajmovi, depoziti i slično društvima povezanim sudjelujućim interesom     | 059        |               |                         |                      |
| 9. Ostala ulaganja koja se obračunavaju metodom udjela                            | 029        |               |                         |                      | 7. Ulaganja u vrijednosne papire  | 060        |               |                         |                      |
| 10. Ostala dugotrajna financijska imovina   | 030        |               |                         |                      | 8. Dani zajmovi, depoziti i slično  | 061        |               | 90.000                  |                      |
|   |            |               |                         |                      | 9. Ostala financijska imovina   | 062        |               |                         |                      |
|   |            |               |                         |                      | <b>IV. NOVAC U BANCI I BLAGAJNI</b>   | 063        |               | 21.806.478              | 28.210.541           |
|   |            |               |                         |                      | D) PLAĆENI TROŠKOVI BUDUĆEG RAZDOBLJA I OBRAČUNATI PRIHODI                        | 064        |               | 6.631.337               | 5.928.330            |
|   |            |               |                         |                      | <b>E) UKUPNO AKTIVA (AOP 001+002+037+064)</b>                                     | 065        |               | 1.495.640.115           | 1.527.741.928        |
|   |            |               |                         |                      | <b>F) IZVANBILANČNI ZAPISI</b>  | 066        |               |                         |                      |

# GRUPA ATLANTSKA PLOVIDBA d.d. – BILANCA na dan 31.03.2020.

| Naziv pozicije   | AOP oznaka | Rbr. bilješke | Prethodna godina (neto) | Tekuća godina (neto) |
|--|------------|---------------|-------------------------|----------------------|
| 1  | 2          | 3             | 4                       | 5                    |
| <b>PASIVA</b>  |            |               |                         |                      |
| A) KAPITAL I REZERVE (AOP 068 do 070+076+077+081+084+087)    | 067        |               | 606.517.143             | 584.899.453          |
| I. TEMELJNI (UPISANI) KAPITAL                                | 068        |               | 418.656.000             | 418.656.000          |
| II. KAPITALNE REZERVE  | 069        |               |                         |                      |
| III. REZERVE IZ DOBITI (AOP 071+072-073+074+075)             | 070        |               | 907.572                 | 907.572              |
| 1. Zakonske rezerve  | 071        |               | 907.572                 | 907.572              |
| 2. Rezerve za vlastite dionice                               | 072        |               | 8.155.689               | 8.155.689            |
| 3. Vlastite dionice i udjeli (odbitna stavka)                | 073        |               | -8.155.689              | -8.155.689           |
| 4. Statutarne rezerve  | 074        |               |                         |                      |
| 5. Ostale rezerve  | 075        |               |                         |                      |
| IV. REVALORIZACIJSKE REZERVE                                 | 076        |               | 146.412.351             | 162.521.942          |
| V. REZERVE FER VRIJEDNOSTI (AOP 078 do 080)                  | 077        |               | 0                       | 0                    |
| 1. Fer vrijednost financijske imovine raspoložive za prodaju | 078        |               |                         |                      |
| 2. Učinkoviti dio zaštite novčanih tokova                    | 079        |               |                         |                      |
| 3. Učinkoviti dio zaštite neto ulaganja u inozemstvu         | 080        |               |                         |                      |
| VI. ZADRŽANA DOBIT ILI PRENESENI GUBITAK (AOP 082-083)       | 081        |               | 35.984.109              | 34.471.225           |
| 1. Zadržana dobit  | 082        |               | 35.984.109              | 34.471.225           |
| 2. Preneseni gubitak   | 083        |               |                         |                      |
| VII. DOBIT ILI GUBITAK POSLOVNE GODINE (AOP 085-086)         | 084        |               | -2.205.681              | -38.672.779          |
| 1. Dobit poslovne godine                                     | 085        |               |                         |                      |
| 2. Gubitak poslovne godine                                   | 086        |               | 2.205.681               | 38.672.779           |
| VIII. MANJINSKI (NEKONTROLIRAJUĆI) INTERES                   | 087        |               | 6.762.792               | 7.015.493            |
| B) REZERVIRANJA (AOP 089 do 094)                             | 088        |               | 0                       | 0                    |
| 1. Rezerviranja za mirovine, otpremnine i slične obveze      | 089        |               |                         |                      |
| 2. Rezerviranja za porezne obveze                            | 090        |               |                         |                      |
| 3. Rezerviranja za započete sudske sporove                   | 091        |               |                         |                      |
| 4. Rezerviranja za troškove obnavljanja prirodnih bogatstava | 092        |               |                         |                      |
| 5. Rezerviranja za troškove u jamstvenim rokovima            | 093        |               |                         |                      |
| 6. Druga rezerviranja  | 094        |               |                         |                      |

| Naziv pozicije  | AOP oznaka | Rbr. bilješke | Prethodna godina (neto) | Tekuća godina (neto) |
|---|------------|---------------|-------------------------|----------------------|
| 1   | 2          | 3             | 4                       | 5                    |
| C) DUGOROČNE OBVEZE (AOP 096 do 106)  | 095        |               | 630.097.805             | 651.227.061          |
| 1. Obveze prema poduzetnicima unutar grupe  | 096        |               |                         |                      |
| 2. Obveze za zajmove, depozite i slično poduzetnika unutar grupe                  | 097        |               |                         |                      |
| 3. Obveze prema društvima povezanim sudjelujućim interesom                        | 098        |               |                         |                      |
| 4. Obveze za zajmove, depozite i slično društava povezanih sudjelujućim interesom | 099        |               |                         |                      |
| 5. Obveze za zajmove, depozite i slično   | 100        |               | 40.967.298              | 42.361.523           |
| 6. Obveze prema bankama i drugim financijskim institucijama                       | 101        |               | 589.130.507             | 608.865.538          |
| 7. Obveze za predujmove   | 102        |               |                         |                      |
| 8. Obveze prema dobavljačima  | 103        |               |                         |                      |
| 9. Obveze po vrijednosnim papirima  | 104        |               |                         |                      |
| 10. Ostale dugoročne obveze   | 105        |               |                         |                      |
| 11. Odgođena porezna obveza   | 106        |               |                         |                      |
| D) KRATKOROČNE OBVEZE (AOP 108 do 121)  | 107        |               | 235.166.654             | 256.009.226          |
| 1. Obveze prema poduzetnicima unutar grupe  | 108        |               |                         |                      |
| 2. Obveze za zajmove, depozite i slično poduzetnika unutar grupe                  | 109        |               |                         |                      |
| 3. Obveze prema društvima povezanim sudjelujućim interesom                        | 110        |               |                         |                      |
| 4. Obveze za zajmove, depozite i slično društava povezanih sudjelujućim interesom | 111        |               |                         |                      |
| 5. Obveze za zajmove, depozite i slično   | 112        |               | 21.404.285              | 20.580.069           |
| 6. Obveze prema bankama i drugim financijskim institucijama                       | 113        |               | 173.563.169             | 176.309.316          |
| 7. Obveze za predujmove   | 114        |               | 457.467                 | 4.942.507            |
| 8. Obveze prema dobavljačima  | 115        |               | 24.861.120              | 38.562.788           |
| 9. Obveze po vrijednosnim papirima  | 116        |               |                         |                      |
| 10. Obveze prema zaposlenicima  | 117        |               | 1.847.315               | 1.840.864            |
| 11. Obveze za poreze, doprinose i slična davanja                                  | 118        |               | 2.959.189               | 3.383.332            |
| 12. Obveze s osnove udjela u rezultatu  | 119        |               | 1.620.601               | 1.620.601            |
| 13. Obveze po osnovi dugotrajne imovine namijenjene prodaji                       | 120        |               |                         |                      |
| 14. Ostale kratkoročne obveze   | 121        |               | 8.453.508               | 8.769.749            |
| E) ODGOĐENO PLAĆANJE TROŠKOVA I PRIHOD BUDUĆEGA RAZDOBLJA                         | 122        |               | 23.858.513              | 35.606.188           |
| F) UKUPNO – PASIVA (AOP 067+088+095+107+122)                                      | 123        |               | 1.495.640.115           | 1.527.741.928        |
| G) IZVANBILANČNI ZAPISI   | 124        |               |                         |                      |

## GRUPA ATLANTSKA PLOVIDBA d.d. – RAČUN DOBITI I GUBITKA na dan 31.03.2020.

| 4b) Naziv pozicije  | AOP oznaka | Isto razdoblje prethodne godine |             | Tekuće razdoblje |             |
|---|------------|---------------------------------|-------------|------------------|-------------|
|   |            | Kumulativ                       | Tromjesečje | Kumulativ        | Tromjesečje |
| 1   | 2          | 3                               | 4           | 5                | 6           |
| I. POSLOVNI PRIHODI (AOP 126 do 130)                                    | 125        | 82.795.815                      | 82.795.815  | 59.450.861       | 59.450.861  |
| 1. Prihodi od prodaje s poduzetnicima unutar grupe                      | 126        |                                 |             |                  |             |
| 2. Prihodi od prodaje (izvan grupe)                                     | 127        | 76.140.190                      | 76.140.190  | 56.663.658       | 56.663.658  |
| 3. Prihodi na temelju upotrebe vlastitih proizvoda, robe i usluga       | 128        |                                 |             |                  |             |
| 4. Ostali poslovni prihodi s poduzetnicima unutar grupe                 | 129        |                                 |             |                  |             |
| 5. Ostali poslovni prihodi (izvan grupe)                                | 130        | 6.655.625                       | 6.655.625   | 2.787.203        | 2.787.203   |
| II. POSLOVNI RASHODI (AOP 132+133+137+141+142+143+146+153)              | 131        | 70.987.622                      | 70.987.622  | 80.241.684       | 80.241.684  |
| 1. Promjene vrijednosti zaliha proizvodnje u tijeku i gotovih proizvoda | 132        |                                 |             |                  |             |
| 2. Materijalni troškovi (AOP 134 do 136)                                | 133        | 25.249.068                      | 25.249.068  | 26.434.629       | 26.434.629  |
| a) Troškovi sirovina i materijala                                       | 134        | 10.199.101                      | 10.199.101  | 13.929.377       | 13.929.377  |
| b) Troškovi prodane robe  | 135        |                                 |             |                  |             |
| c) Ostali vanjski troškovi  | 136        | 15.049.967                      | 15.049.967  | 12.505.252       | 12.505.252  |
| 3. Troškovi osoblja (AOP 138 do 140)                                    | 137        | 16.730.082                      | 16.730.082  | 16.714.455       | 16.714.455  |
| a) Neto plaće i nadnice   | 138        | 14.124.387                      | 14.124.387  | 14.024.605       | 14.024.605  |
| b) Troškovi poreza i doprinosa iz plaća                                 | 139        | 1.775.470                       | 1.775.470   | 1.879.151        | 1.879.151   |
| c) Doprinosi na plaće   | 140        | 830.225                         | 830.225     | 810.699          | 810.699     |
| 4. Amortizacija   | 141        | 19.821.721                      | 19.821.721  | 21.709.096       | 21.709.096  |
| 5. Ostali troškovi  | 142        |                                 |             |                  |             |
| 6. Vrijednosna usklađenja (AOP 144+145)                                 | 143        | 0                               | 0           | 0                | 0           |
| a) dugotrajne imovine osim financijske imovine                          | 144        |                                 |             |                  |             |
| b) kratkotrajne imovine osim financijske imovine                        | 145        |                                 |             |                  |             |
| 7. Rezerviranja (AOP 147 do 152)  | 146        | 0                               | 0           | 0                | 0           |
| a) Rezerviranja za mirovine, otpremnine i slične obveze                 | 147        |                                 |             |                  |             |
| b) Rezerviranja za porezne obveze                                       | 148        |                                 |             |                  |             |
| c) Rezerviranja za započete sudske sporove                              | 149        |                                 |             |                  |             |
| d) Rezerviranja za troškove obnavljanja prirodnih bogatstava            | 150        |                                 |             |                  |             |
| e) Rezerviranja za troškove u jamstvenim rokovima                       | 151        |                                 |             |                  |             |
| f) Druga rezerviranja   | 152        |                                 |             |                  |             |
| 8. Ostali poslovni rashodi  | 153        | 9.186.751                       | 9.186.751   | 15.383.504       | 15.383.504  |

# GRUPA ATLANTSKA PLOVIDBA d.d. – RAČUN DOBITI I GUBITKA na dan 31.03.2020.

| Naziv pozicije   | AOP oznaka | Isto razdoblje prethodne godine |             | Tekuće razdoblje |             |
|--|------------|---------------------------------|-------------|------------------|-------------|
|  |            | Kumulativ                       | Tromjesečje | Kumulativ        | Tromjesečje |
| 1  | 2          | 3                               | 4           | 5                | 6           |
| III. FINANCIJSKI PRIHODI (AOP 155 do 164)  | 154        | 1.001.960                       | 1.001.960   | 1.469.592        | 1.469.592   |
| 1. Prihodi od ulaganja u udjele (dionice) poduzetnika unutar grupe                           | 155        |                                 |             |                  |             |
| 2. Prihodi od ulaganja u udjele (dionice) društava povezanih sudjelujućim interesima         | 156        | 575.872                         | 575.872     |                  |             |
| 3. Prihodi od ostalih dugotrajnih financijskih ulaganja i zajmova poduzetnicima unutar grupe | 157        |                                 |             |                  |             |
| 4. Ostali prihodi s osnovne kamata iz odnosa s poduzetnicima unutar grupe                    | 158        |                                 |             |                  |             |
| 5. Tečajne razlike i ostali financijski prihodi iz odnosa s poduzetnicima unutar grupe       | 159        |                                 |             |                  |             |
| 6. Prihodi od ostalih dugotrajnih financijskih ulaganja i zajmova                            | 160        |                                 |             | 612.559          | 612.559     |
| 7. Ostali prihodi s osnovne kamata   | 161        | 27.577                          | 27.577      | 13.623           | 13.623      |
| 8. Tečajne razlike i ostali financijski prihodi  | 162        | 398.511                         | 398.511     | 843.410          | 843.410     |
| 9. Nerealizirani dobiti (prihodi) od financijske imovine                                     | 163        |                                 |             |                  |             |
| 10. Ostali financijski prihodi   | 164        |                                 |             |                  |             |
| IV. FINANCIJSKI RASHODI (AOP 166 do 172)   | 165        | 16.625.812                      | 16.625.812  | 19.092.839       | 19.092.839  |
| 1. Rashodi s osnovne kamata i slični rashodi s poduzetnicima unutar grupe                    | 166        |                                 |             |                  |             |
| 2. Tečajne razlike i drugi rashodi s poduzetnicima unutar grupe                              | 167        |                                 |             |                  |             |
| 3. Rashodi s osnovne kamata i slični rashodi   | 168        | 15.963.667                      | 15.963.667  | 16.628.706       | 16.628.706  |
| 4. Tečajne razlike i drugi rashodi   | 169        | 662.145                         | 662.145     | 2.464.133        | 2.464.133   |
| 5. Nerealizirani gubici (rashodi) od financijske imovine                                     | 170        |                                 |             |                  |             |
| 6. Vrijednosna usklađenja financijske imovine (neto)   | 171        |                                 |             |                  |             |
| 7. Ostali financijski rashodi  | 172        |                                 |             |                  |             |
| V. UDIO U DOBITI OD DRUŠTAVA POVEZANIH SUDJELUJUĆIM INTERESOM                                | 173        |                                 |             |                  |             |
| VI. UDIO U DOBITI OD ZAJEDNIČKIH POTHVATA  | 174        |                                 |             |                  |             |
| VII. UDIO U GUBITKU OD DRUŠTAVA POVEZANIH SUDJELUJUĆIM INTERESOM                             | 175        |                                 |             |                  |             |
| VIII. UDIO U GUBITKU OD ZAJEDNIČKIH POTHVATA   | 176        |                                 |             |                  |             |
| IX. UKUPNI PRIHODI (AOP 125+154+173 + 174)   | 177        | 83.797.775                      | 83.797.775  | 60.920.453       | 60.920.453  |
| X. UKUPNI RASHODI (AOP 131+165+175 + 176)  | 178        | 87.613.434                      | 87.613.434  | 99.334.523       | 99.334.523  |
| XI. DOBIT ILI GUBITAK PRIJE OPOREZIVANJA (AOP 177-178)                                       | 179        | -3.815.659                      | -3.815.659  | -38.414.070      | -38.414.070 |
| 1. Dobit prije oporezivanja (AOP 177-178)  | 180        | 0                               | 0           | 0                | 0           |
| 2. Gubitak prije oporezivanja (AOP 178-177)  | 181        | -3.815.659                      | -3.815.659  | -38.414.070      | -38.414.070 |
| XII. POREZ NA DOBIT  | 182        |                                 |             |                  |             |
| XIII. DOBIT ILI GUBITAK RAZDOBLJA (AOP 179-182)  | 183        | -3.815.659                      | -3.815.659  | -38.414.070      | -38.414.070 |
| 1. Dobit razdoblja (AOP 179-182)   | 184        | 0                               | 0           | 0                | 0           |
| 2. Gubitak razdoblja (AOP 182-179)   | 185        | -3.815.659                      | -3.815.659  | -38.414.070      | -38.414.070 |

# GRUPA ATLANTSKA PLOVIDBA d.d. – RAČUN DOBITI I GUBITKA na dan 31.03.2020.

| Naziv pozicije  | AOP<br>oznaka | Isto razdoblje prethodne godine |             | Tekuće razdoblje |             |
|---|---------------|---------------------------------|-------------|------------------|-------------|
|   |               | Kumulativ                       | Tromjesečje | Kumulativ        | Tromjesečje |
| 1   | 2             | 3                               | 4           | 5                | 6           |
| PREKINUTO POSLOVANJE (popunjava poduzetnik obveznika MSFI-a samo ako ima prekinuto poslovanje)                  |               |                                 |             |                  |             |
| XIV. DOBIT ILI GUBITAK PREKINUTOG POSLOVANJA PRIJE OPOREZIVANJA (AOP 187-188)                                   | 186           | 0                               | 0           | 0                | 0           |
| 1. Dobit prekinutog poslovanja prije oporezivanja   | 187           |                                 |             |                  |             |
| 2. Gubitak prekinutog poslovanja prije oporezivanja   | 188           | 0                               |             |                  |             |
| XV. POREZ NA DOBIT PREKINUTOG POSLOVANJA  |               |                                 |             |                  |             |
| 1. Dobit prekinutog poslovanja za razdoblje (AOP 186-189)   | 190           |                                 |             |                  |             |
| 2. Gubitak prekinutog poslovanja za razdoblje (AOP 189-186)   | 191           |                                 |             |                  |             |
| UKUPNO POSLOVANJE (popunjava samo poduzetnik obveznik MSFI-a koji ima prekinuto poslovanje)                     |               |                                 |             |                  |             |
| XVI. DOBIT ILI GUBITAK PRIJE OPOREZIVANJA (AOP 179+186)   | 192           |                                 |             |                  |             |
| 1. Dobit prije oporezivanja (AOP 192)   | 193           |                                 |             |                  |             |
| 2. Gubitak prije oporezivanja (AOP 192)   | 194           |                                 |             |                  |             |
| XVII. POREZ NA DOBIT (AOP 182+189)  | 195           |                                 |             |                  |             |
| XVIII. DOBIT ILI GUBITAK RAZDOBLJA (AOP 192-195)  | 196           |                                 |             |                  |             |
| 1. Dobit razdoblja (AOP 192-195)  | 197           |                                 |             |                  |             |
| 2. Gubitak razdoblja (AOP 195-192)  | 198           |                                 |             |                  |             |
| DODATAK RDG-u (popunjava poduzetnik koji sastavlja konsolidirani godišnji financijski izvještaj)                |               |                                 |             |                  |             |
| XIX. DOBIT ILI GUBITAK RAZDOBLJA (AOP 200+201)  | 199           | -3.815.659                      | -3.815.659  | -38.414.071      | -38.414.071 |
| 1. Pripisana imateljima kapitala matice   | 200           | -3.605.672                      | -3.605.672  | -38.672.779      | -38.672.779 |
| 2. Pripisana manjinskom (nekontrolirajućem) interesu  | 201           | -209.987                        | -209.987    | 258.708          | 258.708     |
| IZVJEŠTAJ O OSTALOJ SVEOBUHVAATNOJ DOBITI (popunjava poduzetnik obveznik primjene MSFI-a)                       |               |                                 |             |                  |             |
| I. DOBIT ILI GUBITAK RAZDOBLJA  | 202           |                                 |             |                  |             |
| II. OSTALA SVEOBUHVAATNA DOBIT/GUBITAK PRIJE POREZA (AOP 204 do 211)  | 203           | 12.764.356                      | 12.764.356  | 16.109.591       | 16.109.591  |
| 1. Tečajne razlike iz preračuna inozemnog poslovanja  | 204           | 12.764.356                      | 12.764.356  | 16.109.591       | 16.109.591  |
| 2. Promjene revalorizacijskih rezervi dugotrajne materijalne i nematerijalne imovine                            | 205           |                                 |             |                  |             |
| 3. Dobit ili gubitak s osnove naknadnog vrednovanja financijske imovine raspoložive za prodaju                  | 206           |                                 |             |                  |             |
| 4. Dobit ili gubitak s osnove učinkovite zaštite novčanih tokova  | 207           |                                 |             |                  |             |
| 5. Dobit ili gubitak s osnove učinkovite zaštite neto ulaganja u inozemstvu                                     | 208           |                                 |             |                  |             |
| 6. Udio u ostaloj sveobuhvatnoj dobiti/gubitku društava povezanih sudjelujućim interesom                        | 209           |                                 |             |                  |             |
| 7. Aktuarski dobici/gubici po planovima definiranih primanja  | 210           |                                 |             |                  |             |
| 8. Ostale ne vlasničke promjene kapitala  | 211           |                                 |             |                  |             |
| III. POREZ NA OSTALU SVEOBUHVAATNU DOBIT RAZDOBLJA  | 212           |                                 |             |                  |             |
| IV. NETO OSTALA SVEOBUHVAATNA DOBIT ILI GUBITAK (AOP 203-212)   | 213           | 12.764.356                      | 12.764.356  | 16.109.591       | 16.109.591  |
| V. SVEOBUHVAATNA DOBIT ILI GUBITAK RAZDOBLJA (AOP 202+213)  | 214           | 12.764.356                      | 12.764.356  | 16.109.591       | 16.109.591  |
| DODATAK Izvještaju o ostaloj sveobuhvatnoj dobiti (popunjava poduzetnik koji sastavlja konsolidirani izvještaj) |               |                                 |             |                  |             |
| VI. SVEOBUHVAATNA DOBIT ILI GUBITAK RAZDOBLJA (AOP 216+217)   | 215           | 8.948.697                       | 8.948.697   | -22.304.480      | -22.304.480 |
| 1. Pripisana imateljima kapitala matice   | 216           | 9.158.684                       | 9.158.684   | -22.563.188      | -22.563.188 |
| 2. Pripisana manjinskom (nekontrolirajućem) interesu  | 217           | -209.987                        | -209.987    | 258.708          | 258.708     |

GRUPA ATLANTSKA PLOVIDBA d.d. – NOVČANI TOK na dan 31.03.2020.

| 4c)   | Naziv pozicije   | AOP oznaka | Rbr. bilješke | Prethodna godina | Tekuća godina | Naziv pozicije  | AOP oznaka | Rbr. bilješke | Prethodna godina | Tekuća godina |
|---|--|------------|---------------|------------------|---------------|---|------------|---------------|------------------|---------------|
|   | 1  | 2          | 3             | 4                | 5             | 1   | 2          | 3             | 4                | 5             |
|   | Novčani tokovi od poslovnih aktivnosti   |            |               |                  |               |   |            | 027           | 1.136.292        | 103.623       |
|   | 1. Dobit prije oporezivanja  | 001        |               | -3.605.672       | -38.414.070   | 1. Novčani izdaci za kupnju dugotrajne materijalne i nematerijalne imovine                                      | 028        |               |                  | -137.674      |
|   | 2. Usklađenja (AOP 003 do 010):  | 002        |               | 35.651.250       | 39.299.730    | 2. Novčani izdaci za stjecanje financijskih instrumenata  | 029        |               |                  |               |
|   | a) Amortizacija  | 003        |               | 19.821.721       | 21.709.096    | 3. Novačani izdaci s osnove danih zajmova i štednih uloga za razdoblje  | 030        |               |                  |               |
|   | b) Dobici i gubici od prodaje i vrijednosna usklađenja dugotrajne materijalne i nematerijalne imovine      | 004        |               |                  |               | 4. Stjecanje ovisnog društva, umanjeno za stečeni novac   | 031        |               |                  |               |
|   | c) Dobici i gubici od prodaje i nerealizirani dobiti i gubici i vrijednosno usklađenje financijske imovine | 005        |               |                  |               | 5. Ostali novčani izdaci od investicijskih aktivnosti   | 032        |               |                  |               |
|   | d) Prihodi od kamata i dividendi   | 006        |               | -603.449         | -13.623       | IV. Ukupno novčani izdaci od investicijskih aktivnosti (AOP 028 do 032)   | 033        |               | 0                | -137.674      |
|   | e) Rashodi od kamata   | 007        |               | 15.963.667       | 16.628.706    | B) NETO NOVČANI TOKOVI OD INVESTICIJSKIH AKTIVNOSTI (AOP 027+033)   | 034        |               | 1.136.292        | -34.051       |
|   | f) Rezerviranja  | 008        |               |                  |               | Novčani tokovi od financijskih aktivnosti   |            |               |                  |               |
|   | g) Tečajne razlike (nerealizirane)   | 009        |               | 469.311          | 975.551       | 1. Novčani primici od povećanja temeljnog (upisanog) kapitala   | 035        |               |                  |               |
|   | h) Ostala usklađenja za nenovčane transakcije i nerealizirane dobitke i gubitke                            | 010        |               |                  |               | 2. Novčani primici od izdavanja vlasničkih i dužničkih financijskih instrumenata                                | 036        |               |                  |               |
| I.  | Povećanje ili smanjenje novčanih tokova prije promjena u radnom kapitalu (AOP 001+002)                     | 011        |               | 32.045.578       | 885.660       | 3. Novčani primici od glavnice kredita, pozajmica i drugih posudbi  | 037        |               | 29.780.573       |               |
|   | 3. Promjene u radnom kapitalu (AOP 013 do 016)   | 012        |               | -53.232.697      | 12.718.255    | 4. Ostali novčani primici od financijskih aktivnosti  | 038        |               |                  |               |
|   | a) Povećanje ili smanjenje kratkoročnih obveza   | 013        |               | -8.541.102       | 18.096.425    | V. Ukupno novčani primici od financijskih aktivnosti (AOP 035 do 038)   | 039        |               | 29.780.573       | 0             |
|   | b) Povećanje ili smanjenje kratkotrajnih potraživanja  | 014        |               | -2.721.694       | 3.070.332     | 1. Novčani izdaci za otplatu glavnice kredita, pozajmica i drugih posudbi i dužničkih financijskih instrumenata | 040        |               |                  | -2.688.342    |
|   | c) Povećanje ili smanjenje zaliha  | 015        |               | -68.628          | -6.825.339    | 2. Novčani izdaci za isplatu dividendi  | 041        |               |                  |               |
|   | d) Ostala povećanja ili smanjenja radnog kapitala  | 016        |               | -41.901.273      | -1.623.163    | 3. Novčani izdaci za financijski najam  | 042        |               |                  | -1.512.801    |
| II.   | Novac iz poslovanja (AOP 011+012)  | 017        |               | -21.187.119      | 13.603.915    | 4. Novčani izdaci za otkup vlastitih dionica i smanjenje temeljnog (upisanog) kapitala                          | 043        |               |                  |               |
|   | 4. Novčani izdaci za kamate  | 018        |               | -15.963.667      | -2.964.658    | 5. Ostali novčani izdaci od financijskih aktivnosti   | 044        |               |                  |               |
|   | 5. Plaćeni porez na dobit  | 019        |               |                  |               | VI. Ukupno novčani izdaci od financijskih aktivnosti (AOP 040 do 044)   | 045        |               | 0                | -4.201.143    |
| A)  | NETO NOVČANI TOKOVI OD POSLOVNIH AKTIVNOSTI (AOP 017 do 019)   | 020        |               | -37.150.786      | 10.639.257    | C) NETO NOVČANI TOKOVI OD FINANCIJSKIH AKTIVNOSTI (AOP 039+045)   | 046        |               | 29.780.573       | -4.201.143    |
| Novčani tokovi od investicijskih aktivnosti |  |            |               |                  |               | 1. Nerealizirane tečajne razlike po novcu i novčanim ekvivalentima  | 047        |               |                  |               |
| 1.  | Novčani primici od prodaje dugotrajne materijalne i nematerijalne imovine                                  | 021        |               | 522.883          |               | D) NETO POVEĆANJE ILI SMANJENJE NOVČANNIH TOKOVA (AOP 020+034+046+047)  | 048        |               | -6.233.921       | 6.404.063     |
| 2.  | Novčani primici od prodaje financijskih instrumenata   | 022        |               |                  |               | E) NOVAC I NOVČANI EKVIVALENTI NA POČETKU RAZDOBLJA   | 049        |               | 38.029.613       | 21.806.478    |
| 3.  | Novčani primici od kamata  | 023        |               | 27.577           | 13.623        | F) NOVAC I NOVČANI EKVIVALENTI NA KRAJU RAZDOBLJA (AOP 048+049)   | 050        |               | 31.795.692       | 28.210.541    |
| 4.  | Novčani primici od dividendi   | 024        |               | 575.872          |               |   |            |               |                  |               |
| 5.  | Novačani primici s osnove povrata danih zajmova i štednih uloga  | 025        |               |                  | 90.000        |   |            |               |                  |               |
| 6.  | Ostali novčani primici od investicijskih aktivnosti  | 026        |               | 9.960            |               |   |            |               |                  |               |



## GRUPA ATLANTSKA PLOVIDBA d.d. – PROMJENA KAPITALA na dan 31.03.2020.

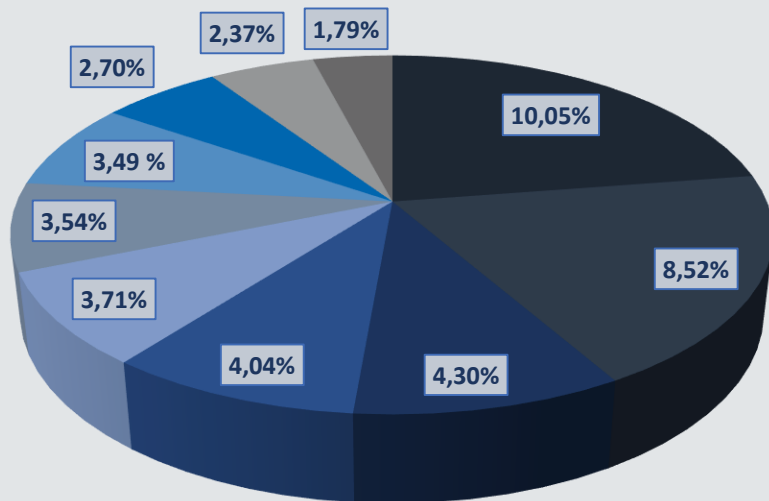
| 4d)   | Opis pozicije | AOP oznaka  | Raspodjeljivo imateljima kapitala matice |                   |                  |                             |  |                    |                |                          |   |  |   |                                    |                                 | Ukupno raspodjeljivo imateljima kapitala matice | Manjinski (nekontrolirani) interes | Ukupno kapital i rezerve |
|---|---------------|-------------|--|-------------------|------------------|-----------------------------|--|--------------------|----------------|--------------------------|---|--|---|------------------------------------|---------------------------------|---|------------------------------------|--------------------------|
|   |               |             | Temeljni (upisani) kapital               | Kapitalne rezerve | Zakonske rezerve | Rezerve za vlastite dionice | Vlastite dionice i udjeli (odbitna stavka) | Statutarne rezerve | Ostale rezerve | Revalorizacijske rezerve | Per vrijednost financijske imovine raspoložive za prodaju | Učinkoviti dio zaštite novčanih tokova | Učinkoviti dio zaštite neto ulaganja u inozemstvo | Zadržana dobit / preneseni gubitak | Dobit / gubitak poslovne godine |   |                                    |                          |
| 1   | 2             | 3           | 4  | 5                 | 6                | 7                           | 8  | 9                  | 10             | 11                       | 12  | 13                                     | 14  | 15                                 | 16 (3 do 6 - 7 + 8 do 15)       | 17  | 18 (16+17)                         |                          |
| <b>Prethodno razdoblje</b>  |               |             |  |                   |                  |                             |  |                    |                |                          |   |  |   |                                    |                                 |   |                                    |                          |
| 1. Stanje na dan početka prethodne poslovne godine  | 01            | 418.656.000 |  | 681.675           | 9.004.339        | 9.004.339                   |  |                    | 130.220.982    |                          |   |  | 34.312.890  | 4.931.778                          | 588.803.325                     | 6.495.757                                       | 595.299.082                        |                          |
| 2. Promjene računovodstvenih politika   | 02            |             |  |                   |                  |                             |  |                    |                |                          |   |  |   |                                    | 0                               |   | 0                                  |                          |
| 3. Ispravak pogreški  | 03            |             |  |                   |                  |                             |  |                    |                |                          |   |  |   |                                    | 0                               |   | 0                                  |                          |
| 4. Stanje na dan početka prethodne poslovne godine (prepravljeno) (AOP 01 do 03)                                      | 04            | 418.656.000 | 0  | 681.675           | 9.004.339        | 9.004.339                   | 0  | 0                  | 130.220.982    | 0                        | 0   | 0                                      | 34.312.890  | 4.931.778                          | 588.803.325                     | 6.495.757                                       | 595.299.082                        |                          |
| 5. Dobit/gubitak razdoblja  | 06            | 0           | 0  | 0                 | 0                | 0                           | 0  | 0                  | 0              | 0                        | 0   | 0                                      | 0   | -2.205.681                         | -2.205.681                      | -2.205.681                                      |                                    |                          |
| 6. Tečajne razlike iz prethodna inozemnog poslovanja  | 08            | 0           | 0  | 0                 | 0                | 0                           | 0  | 0                  | 0              | 0                        | 0   | 0                                      | 0   | 0                                  | 0                               | 0   |                                    |                          |
| 7. Promjene revalorizacijskih rezervi dugotrajne materijalne i nematerijalne imovine                                  | 07            | 0           | 0  | 0                 | 0                | 0                           | 0  | 0                  | 16.191.369     | 0                        | 0   | 0                                      | -2.730.287  |                                    | 13.461.082                      | 13.461.082                                      |                                    |                          |
| 8. Dobitak ili gubitak s osnove naknadnog vrednovanja financijske imovine raspoložive za prodaju                      | 08            | 0           | 0  | 0                 | 0                | 0                           | 0  | 0                  | 0              | 0                        | 0   | 0                                      | 0   | 0                                  | 0                               | 0   |                                    |                          |
| 9. Dobitak ili gubitak s osnove učinkovite zaštite novčanog toka  | 09            | 0           | 0  | 0                 | 0                | 0                           | 0  | 0                  | 0              | 0                        | 0   | 0                                      | 0   | 0                                  | 0                               | 0   |                                    |                          |
| 10. Dobitak ili gubitak s osnove učinkovite zaštite neto ulaganja u inozemstvu  | 10            | 0           | 0  | 0                 | 0                | 0                           | 0  | 0                  | 0              | 0                        | 0   | 0                                      | 0   | 0                                  | 0                               | 0   |                                    |                          |
| 11. Udio u ostaloj sveobuhvatnoj dobiti/gubitku društava povezanih sudjelujućim interesom                             | 11            | 0           | 0  | 0                 | 0                | 0                           | 0  | 0                  | 0              | 0                        | 0   | 0                                      | 0   | 0                                  | 0                               | 335.569   | 335.569                            |                          |
| 12. Aktuarski dobiti/gublji po planovima definiranih primanja   | 12            | 0           | 0  | 0                 | 0                | 0                           | 0  | 0                  | 0              | 0                        | 0   | 0                                      | 0   | 0                                  | 0                               | 0   |                                    |                          |
| 13. Ostale neklasificirane promjene kapitala  | 13            | 0           | 0  | 0                 | -848.650         | -848.650                    | 0  | 0                  | 0              | 0                        | 0   | 0                                      | -304.375  |                                    | -304.375                        | -304.375  |                                    |                          |
| 14. Porez na transakcije priznate direktno u kapitalu   | 14            | 0           | 0  | 0                 | 0                | 0                           | 0  | 0                  | 0              | 0                        | 0   | 0                                      | 0   | 0                                  | 0                               | 0   |                                    |                          |
| 15. Povećanje/smanjenje temeljnog (upisanog) kapitala (osim reinvestiranjem dobiti i u postupku predstečajne nagodbe) | 16            | 0           | 0  | 0                 | 0                | 0                           | 0  | 0                  | 0              | 0                        | 0   | 0                                      | 0   | 0                                  | 0                               | 0   |                                    |                          |
| 16. Povećanje temeljnog (upisanog) kapitala reinvestiranjem dobiti  | 16            | 0           | 0  | 0                 | 0                | 0                           | 0  | 0                  | 0              | 0                        | 0   | 0                                      | 0   | 0                                  | 0                               | 0   |                                    |                          |
| 17. Povećanje temeljnog (upisanog) kapitala u postupku predstečajne nagodbe   | 17            | 0           | 0  | 0                 | 0                | 0                           | 0  | 0                  | 0              | 0                        | 0   | 0                                      | 0   | 0                                  | 0                               | 0   |                                    |                          |
| 18. Otkup vlastitih dionica/udjela  | 18            | 0           | 0  | 0                 | 0                | 0                           | 0  | 0                  | 0              | 0                        | 0   | 0                                      | 0   | 0                                  | 0                               | 0   |                                    |                          |
| 19. Isplata udjela u dobiti/dividende   | 19            | 0           | 0  | 0                 | 0                | 0                           | 0  | 0                  | 0              | 0                        | 0   | 0                                      | 0   | 0                                  | 0                               | -68.534   | -68.534                            |                          |
| 20. Ostale raspodjele vlasnicima  | 20            | 0           | 0  | 0                 | 0                | 0                           | 0  | 0                  | 0              | 0                        | 0   | 0                                      | 0   | 0                                  | 0                               | 0   |                                    |                          |
| 21. Prijenos u pozicije rezervi po godišnjem rasporedu  | 21            | 0           | 0  | 225.897           | 0                | 0                           | 0  | 0                  | 0              | 0                        | 0   | 0                                      | 4.705.881   | -4.931.778                         | 0                               | 0   |                                    |                          |
| 22. Povećanje rezervi u postupku predstečajne nagodbe   | 22            | 0           | 0  | 0                 | 0                | 0                           | 0  | 0                  | 0              | 0                        | 0   | 0                                      | 0   | 0                                  | 0                               | 0   |                                    |                          |
| 23. Stanje na zadnji dan izvještajnog razdoblja prethodne poslovne godine (04 do 22)                                  | 23            | 418.656.000 | 0  | 907.572           | 8.155.689        | 8.155.689                   | 0  | 0                  | 146.412.351    | 0                        | 0   | 0                                      | 35.984.109  | -2.205.681                         | 599.754.351                     | 6.782.792                                       | 606.517.143                        |                          |
| <b>DODATAK IZVJEŠTAJU O PROMJENAMA KAPITALA (popunjava poduzetnik obveznik primjene M8FI-a)</b>                       |               |             |  |                   |                  |                             |  |                    |                |                          |   |  |   |                                    |                                 |   |                                    |                          |
| I. OSTALA SVEOBUHVAATNA DOBIT PRETHODNOG RAZDOBLJA, UMANJENO ZA POREZE (AOP 06 do 14)                                 | 24            | 0           | 0  | 0                 | -848.650         | -848.650                    | 0  | 0                  | 16.191.369     | 0                        | 0   | 0                                      | -3.034.662  | 0                                  | 13.156.707                      | 335.569   | 13.492.276                         |                          |
| II. SVEOBUHVAATNA DOBIT ILI GUBITAK PRETHODNOG RAZDOBLJA (AOP 05+24)  | 26            | 0           | 0  | 0                 | -848.650         | -848.650                    | 0  | 0                  | 16.191.369     | 0                        | 0   | 0                                      | -3.034.662  | -2.205.681                         | 10.951.026                      | 335.569   | 11.286.595                         |                          |
| III. TRANSAKCIJE S VLASNICIMA PRETHODNOG RAZDOBLJA PRIZNATE DIREKTNO U KAPITALU (AOP 15 do 22)                        | 28            | 0           | 0  | 225.897           | 0                | 0                           | 0  | 0                  | 0              | 0                        | 0   | 0                                      | 4.705.881   | -4.931.778                         | 0                               | -68.534   | -68.534                            |                          |

GRUPA ATLANTSKA PLOVIDBA d.d. – PROMJENA KAPITALA na dan 31.03.2020.

| Opis pozicije   | AOP stavak | Raspodjeljiva imovina kapitala matice |                   |                  |                             |  |                    |                |                          |   |  |   |                                    |                                 |               | Ukupna raspodjeljiva imovina kapitala matice (18 (2) do 1-7) | Manjinski interes | Ukupno kapital i rezerve (18 (18)+17) |
|---|------------|---------------------------------------|-------------------|------------------|-----------------------------|--|--------------------|----------------|--------------------------|---|--|---|------------------------------------|---------------------------------|---------------|--|-------------------|---------------------------------------|
|   |            | Temeljni (upisan) kapital             | Kapitalne rezerve | Zakonske rezerve | Rezerve za vlastite dionice | Vlastite dionice i udjeli (odbitna stavka) | Statutarne rezerve | Ostale rezerve | Revalorizacijske rezerve | Par vrijednost financijske imovine raspoložive za prodaju | Učinkovit dobiti zaštite novčanog toka | Učinkovit dobiti zaštite neto ulaganja u inozemstvo | Zadržana dobit / preneseni gubitak | Dobit / gubitak poslovne godine |               |  |                   |                                       |
| 1   | 2          | 3                                     | 4                 | 5                | 6                           | 7  | 8                  | 9              | 10                       | 11  | 12                                     | 13  | 14                                 | 15                              | 16 (2) do 1-7 | 17   | 18 (18)+17        |                                       |
| <b>stavke i stavci</b>  |            |                                       |                   |                  |                             |  |                    |                |                          |   |  |   |                                    |                                 |               |  |                   |                                       |
| 1. Stanje na dan početka tekuće poslovne godine   | 27         | 418.656.000                           |                   | 907.572          | 8.155.689                   | 8.155.689                                  |                    |                | 146.412.351              |   |  |   | 35.984.109                         | -2.205.681                      | 599.754.351   | 6.762.792  | 606.517.143       |                                       |
| 2. Promjene računovodstvenih politika   | 28         |                                       |                   |                  |                             |  |                    |                |                          |   |  |   |                                    |                                 | 0             |  | 0                 |                                       |
| 3. Ispravak pogreški  | 29         |                                       |                   |                  |                             |  |                    |                |                          |   |  |   |                                    |                                 | 0             |  | 0                 |                                       |
| 4. Stanje na dan početka tekuće poslovne godine (prepravljeno) (AOP 27 do 29)   | 30         | 418.656.000                           | 0                 | 907.572          | 8.155.689                   | 8.155.689                                  | 0                  | 0              | 146.412.351              | 0   | 0                                      | 0   | 35.984.109                         | -2.205.681                      | 599.754.351   | 6.762.792  | 606.517.143       |                                       |
| 5. Dobit/gubitak razdoblja  | 31         |                                       | 0                 | 0                | 0                           | 0  | 0                  | 0              | 0                        | 0   | 0                                      | 0   | 0                                  | -38.672.779                     | -38.672.779   | 258.708  | -38.414.071       |                                       |
| 6. Tečajne razlike iz preračuna inozemnog poslovanja  | 32         |                                       | 0                 | 0                | 0                           | 0  | 0                  | 0              | 0                        | 0   | 0                                      | 0   | 0                                  | 0                               | 0             | 0  | 0                 |                                       |
| 7. Promjene revalorizacijskih rezervi dugotrajne materijalne i nematerijalne imovine                                  | 33         |                                       | 0                 | 0                | 0                           | 0  | 0                  | 0              | 16.109.591               |   |  |   | 692.797                            |                                 | 16.802.388    | -6.007   | 16.796.381        |                                       |
| 8. Dobitak ili gubitak s osnove naknadnog vrednovanja financijske imovine raspoložive za prodaju                      | 34         |                                       | 0                 | 0                | 0                           | 0  | 0                  | 0              | 0                        |   |  |   | 0                                  |                                 | 0             | 0  | 0                 |                                       |
| 9. Dobitak ili gubitak s osnove učinkovite zaštite novčanog toka  | 35         |                                       | 0                 | 0                | 0                           | 0  | 0                  | 0              | 0                        |   |  |   | 0                                  |                                 | 0             | 0  | 0                 |                                       |
| 10. Dobitak ili gubitak s osnove učinkovite zaštite neto ulaganja u inozemstvu  | 36         |                                       | 0                 | 0                | 0                           | 0  | 0                  | 0              | 0                        |   |  |   | 0                                  |                                 | 0             | 0  | 0                 |                                       |
| 11. Udio u ostaloj sveobuhvatnoj dobiti/gubitku društava povezanih sudjelujućim interesom                             | 37         |                                       | 0                 | 0                | 0                           | 0  | 0                  | 0              | 0                        |   |  |   | 0                                  |                                 | 0             | 0  | 0                 |                                       |
| 12. Aktuarski dobiti/gubici po planovima definiranih primanja   | 38         |                                       | 0                 | 0                | 0                           | 0  | 0                  | 0              | 0                        |   |  |   | 0                                  |                                 | 0             | 0  | 0                 |                                       |
| 13. Ostale nevladničke promjene kapitala  | 39         |                                       |                   |                  |                             |  |                    |                |                          |   |  |   |                                    |                                 | 0             | 0  | 0                 |                                       |
| 14. Porez na transakcije priznate direktno u kapitalu   | 40         |                                       | 0                 | 0                | 0                           | 0  | 0                  | 0              |                          |   |  |   |                                    |                                 | 0             | 0  | 0                 |                                       |
| 15. Povećanje/smanjenje temeljnog (upisanog) kapitala (osim reinvestiranjem dobiti i u postupku predstečajne nagodbe) | 41         |                                       |                   |                  |                             |  |                    |                |                          |   |  |   |                                    |                                 | 0             | 0  | 0                 |                                       |
| 16. Povećanje temeljnog (upisanog) kapitala reinvestiranjem dobiti  | 42         |                                       |                   |                  |                             |  |                    |                |                          |   |  |   |                                    |                                 | 0             | 0  | 0                 |                                       |
| 17. Povećanje temeljnog (upisanog) kapitala u postupku predstečajne nagodbe   | 43         |                                       |                   |                  |                             |  |                    |                |                          |   |  |   |                                    |                                 | 0             | 0  | 0                 |                                       |
| 18. Otkup vlastitih dionica/udjela  | 44         |                                       |                   |                  |                             |  |                    |                |                          |   |  |   |                                    |                                 | 0             | 0  | 0                 |                                       |
| 19. Isplata udjela u dobiti/dividende   | 46         |                                       |                   |                  |                             |  |                    |                |                          |   |  |   |                                    |                                 | 0             | 0  | 0                 |                                       |
| 20. Ostale raspodjele vlasnicima  | 48         |                                       |                   |                  |                             |  |                    |                |                          |   |  |   |                                    |                                 | 0             | 0  | 0                 |                                       |
| 21. Prijenos u pozicije rezervi po godišnjem rasporedu  | 47         |                                       |                   |                  |                             |  |                    |                |                          |   |  |   | -2.205.681                         | 2.205.681                       | 0             | 0  | 0                 |                                       |
| 22. Povećanje rezervi u postupku predstečajne nagodbe   | 48         |                                       |                   |                  |                             |  |                    |                |                          |   |  |   |                                    |                                 | 0             | 0  | 0                 |                                       |
| 23. Stanje na zadnji dan izvještajnog razdoblja tekuće poslovne godine (AOP 30 do 48)                                 | 49         | 418.656.000                           | 0                 | 907.572          | 8.155.689                   | 8.155.689                                  | 0                  | 0              | 162.521.942              | 0   | 0                                      | 0   | 34.471.225                         | -38.672.779                     | 577.883.960   | 7.015.493  | 584.899.453       |                                       |
| <b>DODATAK IZVJEŠTAJU O PROMJENAMA KAPITALA (popunjava poduzetnik obveznik primjene M8FI-a)</b>                       |            |                                       |                   |                  |                             |  |                    |                |                          |   |  |   |                                    |                                 |               |  |                   |                                       |
| I. OŠTALA SVEOBUHvatNA DOBIT TEKUĆEG RAZDOBLJA, UMANJENO ZA POREZE (AOP 32 do 40)                                     | 50         |                                       | 0                 | 0                | 0                           | 0  | 0                  | 0              | 16.109.591               | 0   | 0                                      | 0   | 692.797                            | 0                               | 16.802.388    | -6.007   | 16.796.381        |                                       |
| II. SVEOBUHvatNA DOBIT ILI GUBITAK TEKUĆEG RAZDOBLJA (AOP 31 + 50)  | 51         |                                       | 0                 | 0                | 0                           | 0  | 0                  | 0              | 16.109.591               | 0   | 0                                      | 0   | 692.797                            | -38.672.779                     | -21.870.391   | 252.701  | -21.617.690       |                                       |
| III. TRANSAKCIJE S VLASTNICIMA TEKUĆEG RAZDOBLJA PRIZNATE DIREKTNO U KAPITALU (AOP 41 do 48)                          | 52         |                                       | 0                 | 0                | 0                           | 0  | 0                  | 0              | 0                        | 0   | 0                                      | 0   | -2.205.681                         | 2.205.681                       | 0             | 0  | 0                 |                                       |

5

## DIONIČARI



- CERP / REPUBLIKA HRVATSKA
- IGOR BILBIJA
- ZABA D.D./ZBIRNI SKRBNIČKI RAČUN-DOMAĆA PRAVNA
- DUŠKO VLADOVIĆ-RELJA
- ŽELIMIR USKOKOVIĆ
- CROATIA BANKA d.d.
- VLAHO LONZA
- SB-S D.D.
- DAMIR ŠMOK
- HRVOJE JERKOVIĆ

| Vodeći dioničari na dan 31.03.2020.            | Broj dionica   | %             |
|--|----------------|---------------|
| CERP / REPUBLIKA HRVATSKA                      | 140.184        | 10,05%        |
| IGOR BILBIJA                                   | 118.844        | 8,52%         |
| ZABA D.D./ZBIRNI SKRBNIČKI RAČUN-DOMAĆA PRAVNA | 60.000         | 4,30%         |
| DUŠKO VLADOVIĆ-RELJA                           | 56.386         | 4,04%         |
| ŽELIMIR USKOKOVIĆ                              | 51.788         | 3,71%         |
| CROATIA BANKA d.d.                             | 49.335         | 3,54%         |
| VLAHO LONZA                                    | 48.740         | 3,49%         |
| SB-S D.D.                                      | 37.702         | 2,70%         |
| DAMIR ŠMOK                                     | 33.128         | 2,37%         |
| HRVOJE JERKOVIĆ                                | 25.000         | 1,79%         |
| <b>UKUPNO</b>                                  | <b>621.107</b> | <b>44,51%</b> |

## BILJEŠKE

- Postojeći bareboat ugovori za m/b AP Sveti Vlaho i M/b AP Držić produljeni su za narednih tri godine počevši od 20. lipnja 2020., nakon isteka perioda trenutnog najma;
- Iz razloga prouzrokovanih pandemijom Corona virusa privremeno, u sporazumu s izvođačima radova, obustavljeni radovi na gradilištu Atlant Batala Centar.



## 7 IZJAVA

Na temelju članka 468. Stavak 2. Zakona o tržištu kapitala (NN 65/18), odgovorne osobe za sastavljanje tromjesečnog izvještaja: Marko Domijan - Glavni izvršni direktor, Vicenco Jerković - izvršni direktor i Edo Taslaman - izvršni direktor daju

### IZJAVU

Prema našem najboljem saznanju, tromjesečni financijski izvještaji Društva, sastavljeni uz primjenu odgovarajućih standarda financijskog izvještavanja, daju istinit i objektivan prikaz imovine i obveza, financijskog položaja, dobiti ili gubitka Društva i društava uključenih u konsolidaciju kao cjeline.

Izvještaj sadrži objektivan prikaz razvoja i rezultata poslovanja i položaja Društva i društava uključenih u konsolidaciju kao cjeline, uz opis najznačajnijih rizika i neizvjesnosti kojima je Društvo izloženo.

Tromjesečni financijski izvještaji nisu revidirani.

Glavni izvršni direktor

Marko Domijan

*Atlantska plovidba d.d.*  
13  
DUBROVNIK

Izvršni direktor

Vicenco Jerković