

NEREVIDIRANI FINANCIJSKI IZVJEŠTAJI
ATLANTSKA PLOVIDBA d.d.
za prvo polugodište i drugo tromjesečje 2020.g.

29. srpnja 2020.g.

SADRŽAJ

1 MEĐUIZVJEŠTAJ RUKOVODSTVA

2 OPERATIVNI POKAZATELJI

3 FINANCIJSKI POKAZATELJI

4 FINANCIJSKI IZVJEŠTAJI

a) Bilanca

b) Izvještaj o sveobuhvatnoj dobiti

c) Izvještaj o novčanom tijeku

d) Izvještaj o promjenama kapitala

5 DIONIČARI

6 BILJEŠKE

7 IZJAVA

1

MEĐUIZVJEŠTAJ RUKOVODSTVA

Sjedište Društva nalazi se u Dubrovniku, Dr. A. Starčevića 24.

Osnovna djelatnost društva Atlantska plovidba d.d. je prijevoz rasutih tereta na međunarodnom tržištu, kroz nju ostvaruje i najveći dio prihoda.

Krajem izvještajnog razdoblja Društvo je raspolagalo flotom od ukupno 12 brodova, ukupne nosivosti 750.600,50DWT i to: 12 bulk carriera nosivosti od 38 do 80 tisuća DWT.

Na dan 30.06.2020. godine Atlantska plovidba d.d. je zapošljavala 38 radnika.

Društvo ne sudjeluje u važnijim sudskim sporovima koji bi bili značajni za poslovanje, a nema ni slučajeva značajnih neizvjesnosti naplate prihoda ili mogućih budućih troškova.

Financijski izvještaji Društva prezentirani su u hrvatskoj valuti.

Društvo je tijekom izvještajnog razdoblja ostvarilo ukupne prihode u iznosu od 111,78 mil. HRK.

Ukupni rashodi su iznosili 170,2 mil. HRK.

SJEDIŠTE DRUŠTVA:

DR. ANTE STARČEVIĆA 24, 20000 DUBROVNIK

OIB: 61063868086; **MBS:** 060003058

GLAVNA DJELATNOST:

PRIJEVOZ RASUTIH TERETA NA MEĐUNARODNOM TRŽIŠTU

DIONICA:

ATPL-R-A , redovna kotacija Zagrebačke burze
Temeljni kapital 418.656.000 HRK, podijeljen u 1.395.520 redovnih dionica

Društvo ima Upravni odbor i Izvršne direktore.

ČLANOVI UPRAVNOG ODBORA:

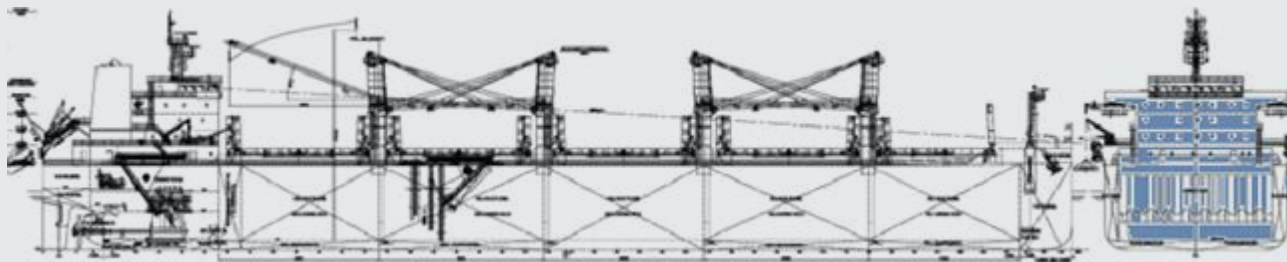
IGOR BILBIJA, predsjednik (neizvršni)

PERO KULAŠ, zamjenik predsjednika (neizvršni)

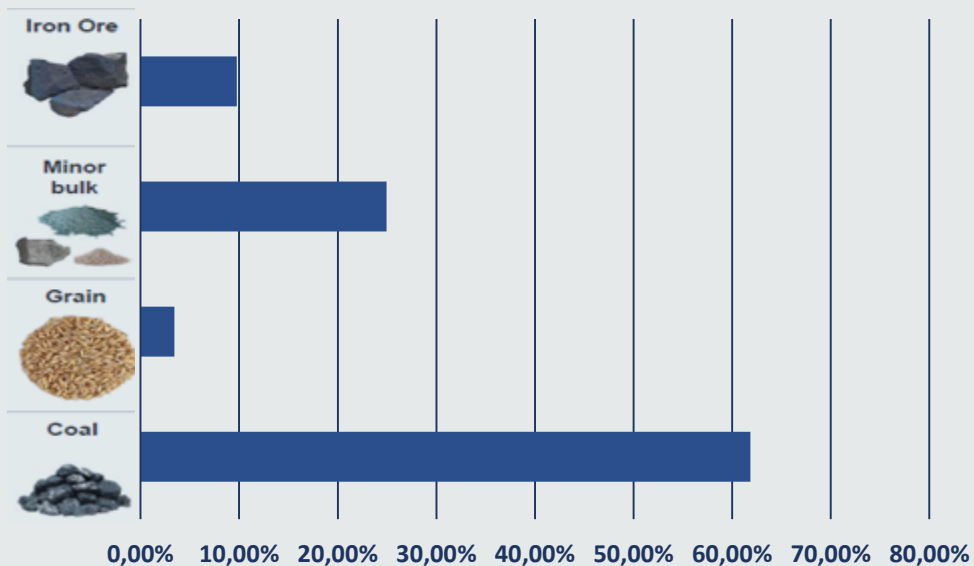
MARKO DOMIJAN, član Upravnog odbora i Glavni izvršni direktor

IZVRŠNI DIREKTORI na dan 30.06.2020:

EDO TASLAMAN I VICENCO JERKOVIĆ



Prevezeni teret tijekom H1 2020. u %

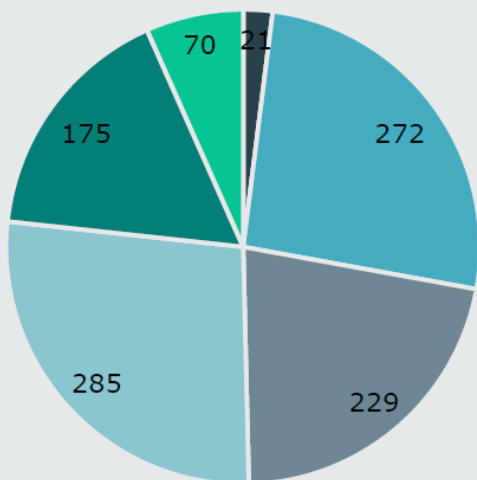


Tijekom H1 2020.g. ukupno je prevezeno 2,77 Mnt tereta.

FLOTA

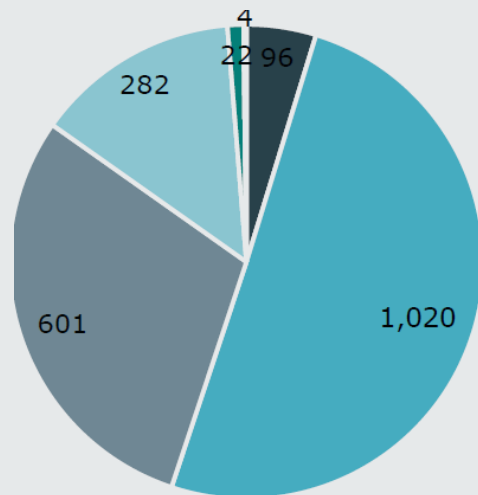
Rd.br.	Brod	Tip broda	DWT	Vrsta	Godina izgradnje
1	AP Argosy	bulk carrier	79.222,00	Panamax	2012
2	AP Jadran	bulk carrier	79.335,50	Panamax	2012
3	Zagreb	bulk carrier	79.964,00	Panamax	2008
4	Miho Pracat	bulk carrier	79.898,00	Panamax	2008
5	AP Libertas	bulk carrier	75.213,00	Panamax	2008
6	AP Astarea	bulk carrier	57.552,50	Supramax	2012
7	AP Slano	bulk carrier	57.494,00	Supramax	2012
8	AP Ston	bulk carrier	57.480,00	Supramax	2012
9	AP Dubrava	bulk carrier	38.703,10	Handy	2015
10	AP Revelin	bulk carrier	38.795,40	Handy	2016
11	AP Sveti Vlaho	bulk carrier	53.529,00	Supramax	2009
12	AP Držić	bulk carrier	53.414,00	Supramax	2009

**AGE PROFILE
(NUMBER OF VESSELS)
PANAMAX**



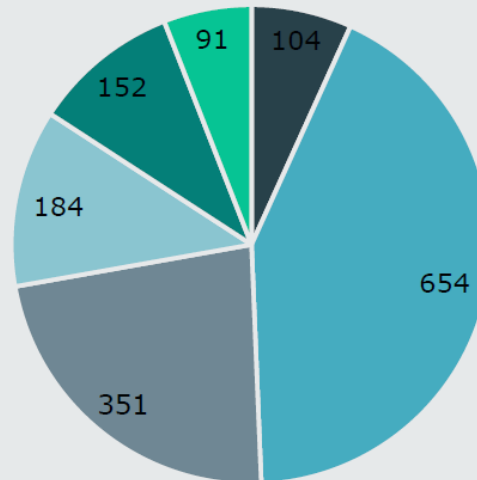
■ 0-5 years
 ■ 5-10 years
 ■ 10-15 years
■ 15-20 years
 ■ 20-25 years
 ■ 25+ years

**AGE PROFILE
(NUMBER OF VESSELS)
SUPRAMAX**



■ 0-5 years
 ■ 5-10 years
 ■ 10-15 years
■ 15-20 years
 ■ 20-25 years
 ■ 25+ years

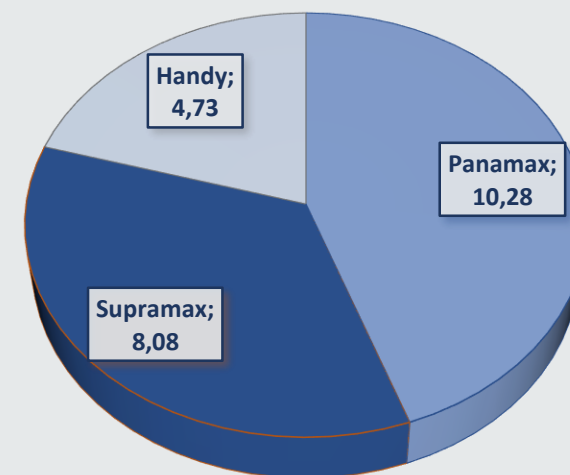
**AGE PROFILE
(NUMBER OF VESSELS)
HANDY**



■ 0-5 years
 ■ 5-10 years
 ■ 10-15 years
■ 15-20 years
 ■ 20-25 years
 ■ 25+ years

Stanje na dan 30.06.2020.
Izvor: MAERSK BROKER

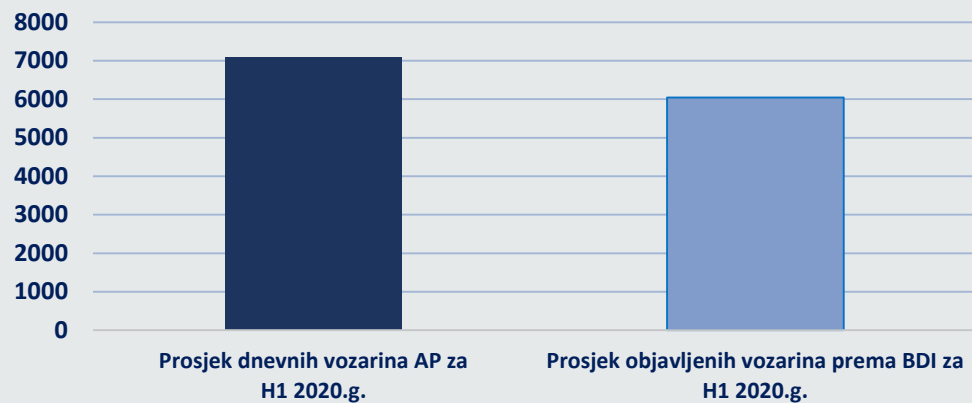
**PROSJEČNA STAROST BRODOVA
ATLANTSKA PLOVIDBA D.D.**



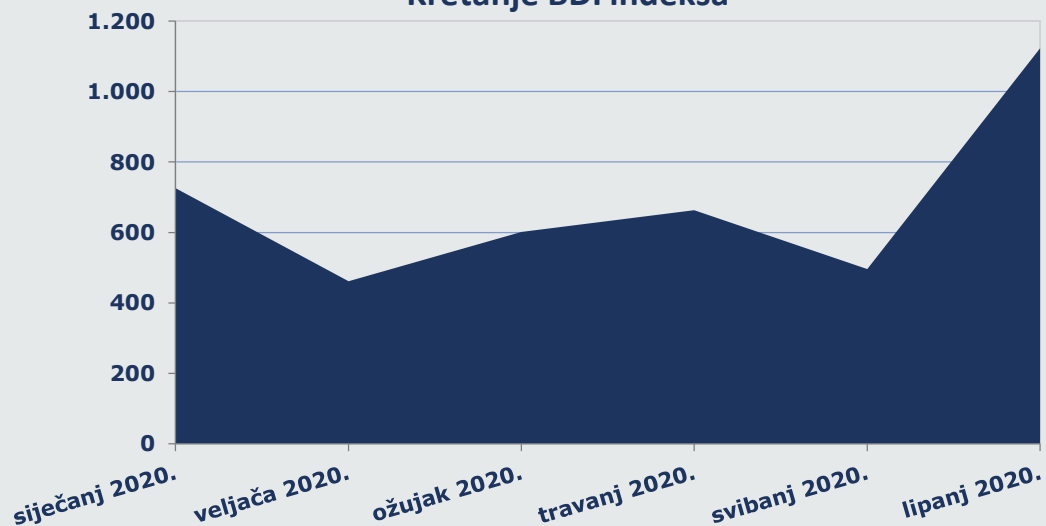
Stanje na dan 30.06.2020.

2 OPERATIVNI POKAZATELJI

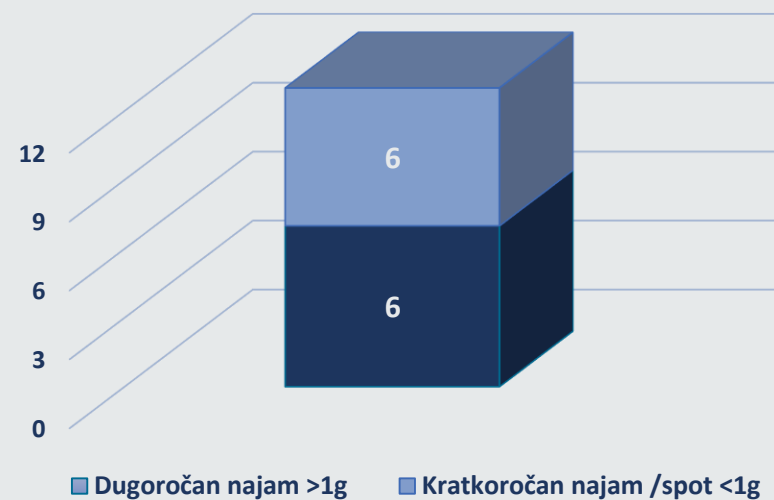
Usporedba vozarina za H1 2020.g



Kretanje BDI indeksa



Pregled zaposlenja brodova za H1 2020.g.



Uposlenost flote

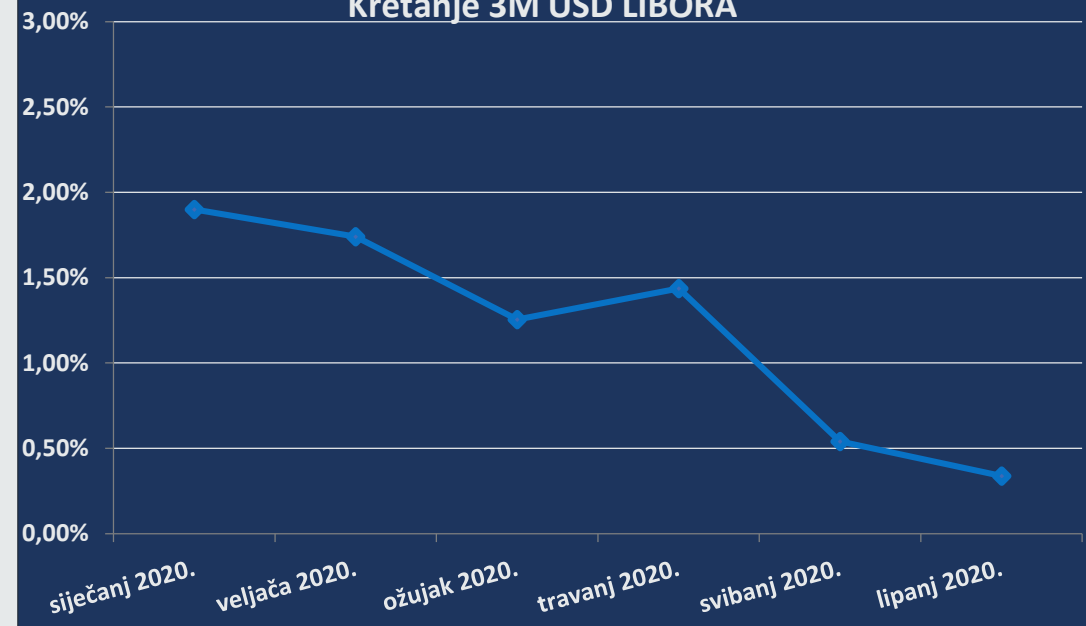


H1 2020.g.

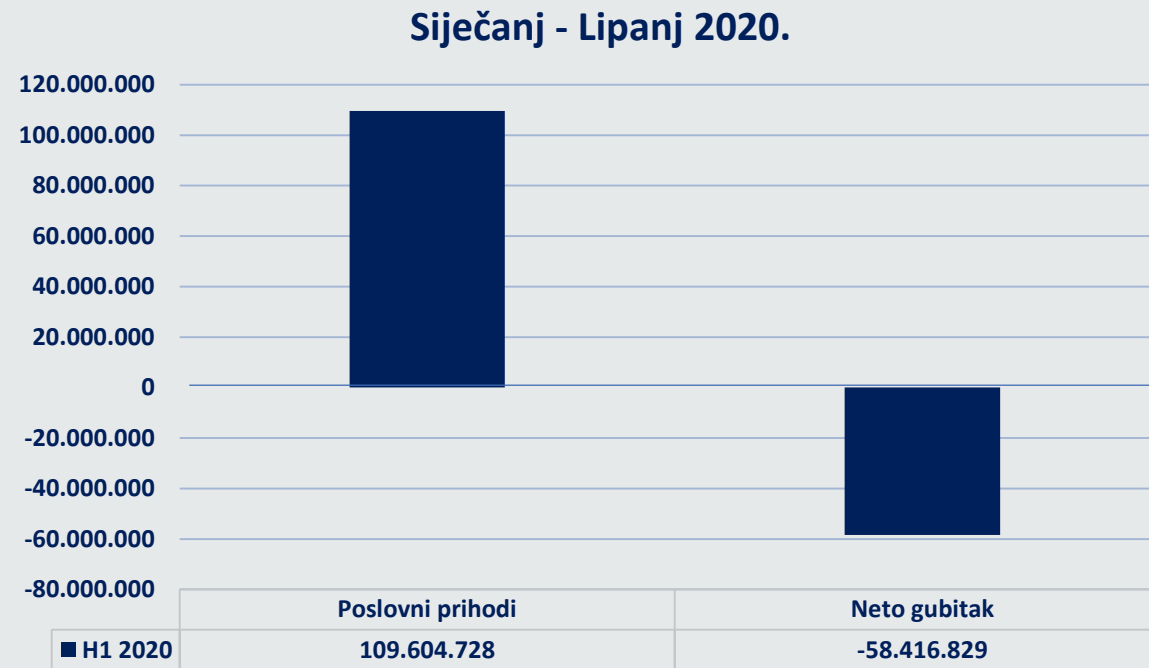
1) UKUPNI DANI U FLOTI – Ownership days	2.183
2) RASPOLOŽIVI DANI - Available days	2.183
3) OPERATIVNI DANI - Operating days	2.146
4) UPOSLENOST FLOTE – Fleet utilization	98,31 %

- 2) Raspoloživi dani predstavljaju Ukupne dane umanjene za dane provedene u dokovanju.
- 3) Operativni dani predstavljaju Raspoložive dane umanjene za dane u Off hire-u, popravku i ostalim zastojsima.
- 4) Uposlenost flote se računa dijeljenjem Operativnih i Raspoloživih dana.

Kretanje 3M USD LIBORA



3 FINANCIJSKI POKAZATELJI



ATLANTSKA PLOVIDBA d.d. – BILANCA na dan 30.06.2020.

4a)	Naziv pozicije	AOP oznaka	Zadnji dan prethodne poslovne godine	Na izvještajni datum tekućeg razdoblja
1	2	3	4	5
AKTIVA				
A) POTRAŽIVANJA ZA UPISANI I NEUPLAĆENI KAPITAL				
B) DUGOTRAJNA IMOVINA (AOP 003+010+020+031+036)				
I. NEMATERIJALNA IMOVINA (AOP 004 do 009)				
1. Izdaci za razvoj	004			
2. Koncesije, patenti, licencije, robne i uslužne marke, softver i ostala prava	005			
3. Goodwill	006			
4. Predujmovi za nabavu nematerijalne imovine	007			
5. Nematerijalna imovina u pripremi	008			
6. Ostala nematerijalna imovina	009			
II. MATERIJALNA IMOVINA (AOP 011 do 019)				
1. Zemljište	011	5.379.881	5.379.881	
2. Građevinski objekti	012	35.796.535	35.277.739	
3. Postrojenja i oprema	013	71.660	76.352	
4. Alati, pogonski inventar i transportna imovina	014	18.423.675	15.002.849	
5. Biološka imovina	015			
6. Predujmovi za materijalnu imovinu	016			
7. Materijalna imovina u pripremi	017			
8. Ostala materijalna imovina	018	188.688	188.688	
9. Ulaganje u nekretnine	019	41.231.470	40.711.981	
III. DUGOTRAJNA FINACIJSKA IMOVINA (AOP 021 do 030)				
1. Ulaganja u udjele (dionice) poduzetnika unutar grupe	021	423.143.821	423.163.821	
2. Ulaganja u ostale vrijednosne papire poduzetnika unutar grupe	022			
3. Dani zajmovi, depoziti i slično poduzetnicima unutar grupe	023			
4. Ulaganja u udjele (dionice) društava povezanih sudjelujućim interesom	024	560.000	560.000	
5. Ulaganja u ostale vrijednosne papire društava povezanih sudjelujućim interesom	025			
6. Dani zajmovi, depoziti i slično društvima povezanim sudjelujućim interesom	026			
7. Ulaganja u vrijednosne papire	027	6.221.710	6.221.710	
8. Dani zajmovi, depoziti i slično	028			
9. Ostala ulaganja koja se obračunavaju metodom udjela	029			
10. Ostala dugotrajna financijska imovina	030			

Naziv pozicije	AOP oznaka	Zadnji dan prethodne poslovne godine	Na izvještajni datum tekućeg razdoblja
1	2	3	4
IV. POTRAŽIVANJA (AOP 032 do 035)			
1. Potraživanja od poduzetnika unutar grupe	032		
2. Potraživanja od društava povezanih sudjelujućim interesom	033		
3. Potraživanja od kupaca	034		
4. Ostala potraživanja	035		
V. ODGOĐENA POREZNA IMOVINA			
C) KRATKOTRAJNA IMOVINA (AOP 038+046+053+063)			
I. ZALIHE (AOP 039 do 045)			
1. Sirovine i materijal	039	9.841.648	15.438.678
2. Proizvodnja u tijeku	040	8.030.549	11.726.875
3. Gotovi proizvodi	041		
4. Trgovačka roba	042		
5. Predujmovi za zalihe	043		
6. Dugotrajna imovina namijenjena prodaji	044	10.516.718	10.516.718
7. Biološka imovina	045		
II. POTRAŽIVANJA (AOP 047 do 052)			
1. Potraživanja od poduzetnika unutar grupe	047		
2. Potraživanja od društava povezanih sudjelujućim interesom	048		
3. Potraživanja od kupaca	049	11.272.932	2.890.969
4. Potraživanja od zaposlenika i članova poduzetnika	050	85.343	60.802
5. Potraživanja od države i drugih institucija	051	125.977	721.548
6. Ostala potraživanja	052	5.322.993	8.468.352
III. KRATKOTRAJNA FINACIJSKA IMOVINA (AOP 054 do 062)			
1. Ulaganja u udjele (dionice) poduzetnika unutar grupe	054		
2. Ulaganja u ostale vrijednosne papire poduzetnika unutar grupe	055		
3. Dani zajmovi, depoziti i slično poduzetnicima unutar grupe	056		
4. Ulaganja u udjele (dionice) društava povezanih sudjelujućim interesom	057		
5. Ulaganja u ostale vrijednosne papire društava povezanih sudjelujućim interesom	058		
6. Dani zajmovi, depoziti i slično društvima povezanim sudjelujućim interesom	059		
7. Ulaganja u vrijednosne papire	060		
8. Dani zajmovi, depoziti i slično	061	152.750	139.750
9. Ostala financijska imovina	062		
IV. NOVAC U BANCI I BLAGAJNI			
	063	6.118.868	3.436.056
D) PLAĆENI TROŠKOVI BUDUĆEG RAZDOBLJA I OBRAČUNATI PRIHODI			
	064	438.936	370.069
E) UKUPNO AKTIVA (AOP 001+002+037+064)			
	065	582.924.154	580.352.838
F) IZVANBILANČNI ZAPISI			
	066		

ATLANTSKA PLOVIDBA d.d. – BILANCA na dan 30.06.2020.

Naziv pozicije	AOP oznaka	Zadnji dan prethodne poslovne godine	Na izvještajni datum tekućeg razdoblja
1	2	3	4
PASIVA			
A) KAPITAL I REZERVE (AOP 068 do 070+076+077+081+084+087)	067	435.795.893	377.550.082
I. TEMELJNI (UPISANI) KAPITAL	068	418.656.000	418.656.000
II. KAPITALNE REZERVE	069		
III. REZERVE IZ DOBITI (AOP 071+072-073+074+075)	070	896.150	896.150
1. Zakonske rezerve	071	896.150	896.150
2. Rezerve za vlastite dionice	072	8.155.689	8.155.689
3. Vlastite dionice i udjeli (odbitna stavka)	073	-8.155.689	-8.155.689
4. Statutarne rezerve	074		
5. Ostale rezerve	075		
IV. REVALORIZACIJSKE REZERVE	076	-11.497.848	-11.326.830
V. REZERVE FER VRIJEDNOSTI (AOP 078 do 080)	077	0	0
1. Fer vrijednost financijske imovine raspoložive za prodaju	078		
2. Učinkoviti dio zaštite novčanih tokova	079		
3. Učinkoviti dio zaštite neto ulaganja u inozemstvu	080		
VI. ZADRŽANA DOBIT ILI PRENESENI GUBITAK (AOP 082-083)	081	31.521.642	27.741.591
1. Zadržana dobit	082	31.521.642	27.741.591
2. Preneseni gubitak	083		
VII. DOBIT ILI GUBITAK POSLOVNE GODINE (AOP 085-086)	084	-3.780.051	-58.416.829
1. Dobit poslovne godine	085		
2. Gubitak poslovne godine	086	3.780.051	58.416.829
VIII. MANJINSKI (NEKONTROLIRAJUĆI) INTERES	087		
B) REZERVIRANJA (AOP 089 do 094)	088	0	0
1. Rezerviranja za mirovine, otpremnine i slične obveze	089		
2. Rezerviranja za porezne obveze	090		
3. Rezerviranja za započete sudske sporove	091		
4. Rezerviranja za troškove obnavljanja prirodnih bogatstava	092		
5. Rezerviranja za troškove u jamstvenim rokovima	093		
6. Druga rezerviranja	094		

Naziv pozicije	AOP oznaka	Zadnji dan prethodne poslovne godine	Na izvještajni datum tekućeg razdoblja
1	2	3	4
C) DUGOROČNE OBVEZE (AOP 096 do 106)	095	35.929.723	40.968.149
1. Obveze prema poduzetnicima unutar grupe	096	909.091	909.091
2. Obveze za zajmove, depozite i slično poduzetnika unutar grupe	097		
3. Obveze prema društvima povezanim sudjelujućim interesom	098		
4. Obveze za zajmove, depozite i slično društava povezanih sudjelujućim interesom	099		
5. Obveze za zajmove, depozite i slično	100		
6. Obveze prema bankama i drugim financijskim institucijama	101	35.020.632	40.059.058
7. Obveze za predujmove	102		
8. Obveze prema dobavljačima	103		
9. Obveze po vrijednosnim papirima	104		
10. Ostale dugoročne obveze	105		
11. Odgođena porezna obveza	106		
D) KRATKOROČNE OBVEZE (AOP 108 do 121)	107	101.823.680	151.939.241
1. Obveze prema poduzetnicima unutar grupe	108	32.942.281	77.668.708
2. Obveze za zajmove, depozite i slično poduzetnika unutar grupe	109		
3. Obveze prema društvima povezanim sudjelujućim interesom	110		
4. Obveze za zajmove, depozite i slično društava povezanih sudjelujućim interesom	111		
5. Obveze za zajmove, depozite i slično	112		
6. Obveze prema bankama i drugim financijskim institucijama	113	37.182.578	30.729.473
7. Obveze za predujmove	114	298.217	3.742.580
8. Obveze prema dobavljačima	115	22.762.944	29.533.220
9. Obveze po vrijednosnim papirima	116		
10. Obveze prema zaposlenicima	117	616.699	560.505
11. Obveze za poreze, doprinose i slična davanja	118	1.238.858	3.290.239
12. Obveze s osnovne udjela u rezultatu	119	1.620.601	1.620.601
13. Obveze po osnovi dugotrajne imovine namijenjene prodaji	120		
14. Ostale kratkoročne obveze	121	5.161.502	4.793.915
E) ODGOĐENO PLAĆANJE TROŠKOVA I PRIHOD BUDUĆEGA RAZDOBLJA	122	9.374.858	9.895.366
F) UKUPNO – PASIVA (AOP 067+088+095+107+122)	123	582.924.154	580.352.838
G) IZVANBILANČNI ZAPISI	124		

ATLANTSKA PLOVIDBA d.d. – RAČUN DOBITI I GUBITKA na dan 30.06.2020.

4b) Naziv pozicije	AOP oznaka	Isto razdoblje prethodne godine		Tekuće razdoblje	
		Kumulativ	Tromjesečje	Kumulativ	Tromjesečje
1	2	3	4	5	6
I. POSLOVNI PRIHODI (AOP 126 do 130)	125	152.054.839	73.025.223	109.604.728	56.173.827
1. Prihodi od prodaje s poduzetnicima unutar grupe	126	468.547	209.989	493.070	218.068
2. Prihodi od prodaje (izvan grupe)	127	143.338.242	71.186.071	103.002.887	52.462.765
3. Prihodi na temelju upotrebe vlastitih proizvoda, robe i usluga	128				
4. Ostali poslovni prihodi s poduzetnicima unutar grupe	129				
5. Ostali poslovni prihodi (izvan grupe)	130	8.248.050	1.629.163	6.108.771	3.492.994
II. POSLOVNI RASHODI (AOP 132+133+137+141+142+143+146+153)	131	164.047.364	82.144.786	166.533.398	76.067.299
1. Promjene vrijednosti zaliha proizvodnje u tijeku i gotovih proizvoda	132				
2. Materijalni troškovi (AOP 134 do 136)	133	140.885.153	71.187.184	140.650.866	65.530.066
<i>a) Troškovi sirovina i materijala</i>	134	17.952.135	8.458.583	21.718.742	8.971.640
<i>b) Troškovi prodane robe</i>	135				
<i>c) Ostali vanjski troškovi</i>	136	122.933.018	62.728.601	118.932.124	56.558.426
3. Troškovi osoblja (AOP 138 do 140)	137	6.855.304	3.607.508	5.462.258	1.786.168
<i>a) Neto plaće i nadnice</i>	138	3.978.536	2.228.239	3.113.914	982.871
<i>b) Troškovi poreza i doprinosa iz plaća</i>	139	1.966.385	918.372	1.541.187	457.861
<i>c) Doprinosi na plaće</i>	140	910.383	460.897	807.157	345.436
4. Amortizacija	141	5.326.407	2.402.132	4.476.718	2.237.546
5. Ostali troškovi	142				
6. Vrijednosna usklađenja (AOP 144+145)	143	0	0	0	0
<i>a) dugotrajne imovine osim financijske imovine</i>	144				
<i>b) kratkotrajne imovine osim financijske imovine</i>	145				
7. Rezerviranja (AOP 147 do 152)	146	0	0	0	0
<i>a) Rezerviranja za mirovine, otpremnine i slične obveze</i>	147				
<i>b) Rezerviranja za porezne obveze</i>	148				
<i>c) Rezerviranja za započete sudske sporove</i>	149				
<i>d) Rezerviranja za troškove obnavljanja prirodnih bogatstava</i>	150				
<i>e) Rezerviranja za troškove u jamstvenim rokovima</i>	151				
<i>f) Druga rezerviranja</i>	152				
8. Ostali poslovni rashodi	153	10.980.500	4.947.962	15.943.556	6.513.519

ATLANTSKA PLOVIDBA d.d. – RAČUN DOBITI I GUBITKA na dan 30.06.2020.

Naziv pozicije	AOP oznaka	Isto razdoblje prethodne godine		Tekuće razdoblje	
		Kumulativ	Tromjesečje	Kumulativ	Tromjesečje
1	2	3	4	5	6
III. FINANCIJSKI PRIHODI (AOP 155 do 164)	154	1.220.400	430.063	2.178.615	1.575.310
1. Prihodi od ulaganja u udjele (dionice) poduzetnika unutar grupe	155	217.019	217.019	919.923	919.923
2. Prihodi od ulaganja u udjele (dionice) društava povezanih sudjelujućim interesima	156	575.872			
3. Prihodi od ostalih dugotrajnih financijskih ulaganja i zajmova poduzetnicima unutar grupe	157				
4. Ostali prihodi s osnovne kamata iz odnosa s poduzetnicima unutar grupe	158	4.323	4.323	2.013	2.013
5. Tečajne razlike i ostali financijski prihodi iz odnosa s poduzetnicima unutar grupe	159				
6. Prihodi od ostalih dugotrajnih financijskih ulaganja i zajmova	160			612.559	
7. Ostali prihodi s osnovne kamata	161	5.139	129	4.531	74
8. Tečajne razlike i ostali financijski prihodi	162	418.047	208.592	639.589	653.300
9. Nerealizirani dobiti (prihodi) od financijske imovine	163				
10. Ostali financijski prihodi	164				
IV. FINANCIJSKI RASHODI (AOP 166 do 172)	165	2.458.536	928.593	3.666.774	954.608
1. Rashodi s osnovne kamata i slični rashodi s poduzetnicima unutar grupe	166	25.610	25.610	21.733	20.355
2. Tečajne razlike i drugi rashodi s poduzetnicima unutar grupe	167				
3. Rashodi s osnovne kamata i slični rashodi	168	1.965.447	902.983	1.909.440	934.253
4. Tečajne razlike i drugi rashodi	169	467.479		1.735.601	
5. Nerealizirani gubici (rashodi) od financijske imovine	170				
6. Vrijednosna usklađenja financijske imovine (neto)	171				
7. Ostali financijski rashodi	172				
V. UDIO U DOBITI OD DRUŠTAVA POVEZANIH SUDJELUJUĆIM INTERESOM	173				
VI. UDIO U DOBITI OD ZAJEDNIČKIH POTHVATA	174				
VII. UDIO U GUBITKU OD DRUŠTAVA POVEZANIH SUDJELUJUĆIM INTERESOM	175				
VIII. UDIO U GUBITKU OD ZAJEDNIČKIH POTHVATA	176				
IX. UKUPNI PRIHODI (AOP 125+154+173 + 174)	177	153.275.239	73.455.286	111.783.343	57.749.137
X. UKUPNI RASHODI (AOP 131+165+175 + 176)	178	166.505.900	83.073.379	170.200.172	77.021.907
XI. DOBIT ILI GUBITAK PRIJE OPOREZIVANJA (AOP 177-178)	179	-13.230.661	-9.618.093	-58.416.829	-19.272.770
1. Dobit prije oporezivanja (AOP 177-178)	180	0	0	0	0
2. Gubitak prije oporezivanja (AOP 178-177)	181	-13.230.661	-9.618.093	-58.416.829	-19.272.770
XII. POREZ NA DOBIT	182				
XIII. DOBIT ILI GUBITAK RAZDOBLJA (AOP 179-182)	183	-13.230.661	-9.618.093	-58.416.829	-19.272.770
1. Dobit razdoblja (AOP 179-182)	184	0	0	0	0
2. Gubitak razdoblja (AOP 182-179)	185	-13.230.661	-9.618.093	-58.416.829	-19.272.770

ATLANTSKA PLOVIDBA d.d. – RAČUN DOBITI I GUBITKA na dan 30.06.2020.

Naziv pozicije	AOP oznaka	Isto razdoblje prethodne godine		Tekuće razdoblje	
		Kumulativ	Tromjesečje	Kumulativ	Tromjesečje
1	2	3	4	5	6
PREKINUTO POSLOVANJE (popunjavanje poduzetnik obveznika MSFI-a samo ako ima prekinuto poslovanje)					
XIV. DOBIT ILI GUBITAK PREKINUTOG POSLOVANJA PRIJE OPOREZIVANJA (AOP 187-188)	186	0	0	0	0
1. Dobit prekinutog poslovanja prije oporezivanja	187				
2. Gubitak prekinutog poslovanja prije oporezivanja	188	0			
XV. POREZ NA DOBIT PREKINUTOG POSLOVANJA	189				
1. Dobit prekinutog poslovanja za razdoblje (AOP 186-189)	190				
2. Gubitak prekinutog poslovanja za razdoblje (AOP 189-186)	191				
UKUPNO POSLOVANJE (popunjavanje samo poduzetnik obveznik MSFI-a koji ima prekinuto poslovanje)					
XVI. DOBIT ILI GUBITAK PRIJE OPOREZIVANJA (AOP 179+186)	192				
1. Dobit prije oporezivanja (AOP 192)	193				
2. Gubitak prije oporezivanja (AOP 192)	194				
XVII. POREZ NA DOBIT (AOP 182+189)	195				
XVIII. DOBIT ILI GUBITAK RAZDOBLJA (AOP 192-195)	196				
1. Dobit razdoblja (AOP 192-195)	197				
2. Gubitak razdoblja (AOP 195-192)	198				
DODATAK RDG-u (popunjavanje poduzetnik koji sastavlja konsolidirani godišnji financijski izvještaj)					
XIX. DOBIT ILI GUBITAK RAZDOBLJA (AOP 200+201)	199	0	0	0	0
1. Pripisana imateljima kapitala matice	200				
2. Pripisana manjinskom (nekontrolirajućem) interesu	201				
IZVJEŠTAJ O OSTALOJ SVEOBUHVAATNOJ DOBITI (popunjavanje poduzetnik obveznik primjene MSFI-a)					
I. DOBIT ILI GUBITAK RAZDOBLJA	202	-13.230.661	-12.418.093	-58.416.829	-19.272.770
II. OSTALA SVEOBUHVAATNA DOBIT/GUBITAK PRIJE POREZA (AOP 204 do 211)	203	-514.141	2.295.537	171.018	2.951.325
1. Tečajne razlike iz preračuna inozemnog poslovanja	204	-514.141	2.295.537	171.018	2.951.325
2. Promjene revalorizacijskih rezervi dugotrajne materijalne i nematerijalne imovine	205				
3. Dobit ili gubitak s osnove naknadnog vrednovanja financijske imovine raspoložive za prodaju	206				
4. Dobit ili gubitak s osnove učinkovite zaštite novčanih tokova	207				
5. Dobit ili gubitak s osnove učinkovite zaštite neto ulaganja u inozemstvu	208				
6. Udio u ostaloj sveobuhvatnoj dobiti/gubitku društava povezanih sudjelujućim interesom	209				
7. Aktuarski dobici/gubici po planovima definiranih primanja	210				
8. Ostale ne vlasničke promjene kapitala	211				
III. POREZ NA OSTALU SVEOBUHVAATNU DOBIT RAZDOBLJA	212				
IV. NETO OSTALA SVEOBUHVAATNA DOBIT ILI GUBITAK (AOP 203-212)	213	-514.141	2.295.537	171.018	2.951.325
V. SVEOBUHVAATNA DOBIT ILI GUBITAK RAZDOBLJA (AOP 202+213)	214	-13.744.802	-10.122.556	-58.245.811	-16.321.445
DODATAK Izvještaju o ostaloj sveobuhvatnoj dobiti (popunjavanje poduzetnik koji sastavlja konsolidirani izvještaj)					
VI. SVEOBUHVAATNA DOBIT ILI GUBITAK RAZDOBLJA (AOP 216+217)	215	0	0	0	0
1. Pripisana imateljima kapitala matice	216				
2. Pripisana manjinskom (nekontrolirajućem) interesu	217				

ATLANTSKA PLOVIDBA d.d. – NOVČANI TOK na dan 30.06.2020.

4c)	Naziv pozicije	AOP oznaka	Isto razdoblje prethodne godine	Tekuće razdoblje
1	2	3	4	4
Novčani tokovi od poslovnih aktivnosti				
1. Dobit prije oporezivanja	001	-13.230.661	-58.416.829	
2. Usklađenja (AOP 003 do 010):	002	5.478.502	6.104.003	
a) Amortizacija	003	5.326.407	4.476.718	
b) Dobici i gubici od prodaje i vrijednosna usklađenja dugotrajne materijalne i nematerijalne imovine	004			
c) Dobici i gubici od prodaje i nerealizirani dobiti i gubici i vrijednosno usklađenje financijske imovine	005			
d) Prihodi od kamata i dividendi	006	-802.353	-926.467	
e) Rashodi od kamata	007	1.991.057	1.931.172	
f) Rezerviranja	008			
g) Tečajne razlike (nerealizirane)	009	-166.968	622.580	
h) Ostala usklađenja za nenovčane transakcije i nerealizirane dobitke i gubitke	010	-869.641		
I. Povećanje ili smanjenje novčanih tokova prije promjena u radnom kapitalu (AOP 001+002)	011	-7.752.159	-52.312.826	
3. Promjene u radnom kapitalu (AOP 013 do 016)	012	7.212.684	52.155.974	
a) Povećanje ili smanjenje kratkoročnih obveza	013	-509.784	56.568.666	
b) Povećanje ili smanjenje kratkotrajnih potraživanja	014	5.763.259	4.665.574	
c) Povećanje ili smanjenje zaliha	015	1.959.209	-9.293.356	
d) Ostala povećanja ili smanjenja radnog kapitala	016		215.090	
II. Novac iz poslovanja (AOP 011+012)	017	-539.475	-156.852	
4. Novčani izdaci za kamate	018	-1.381.014	-1.189.045	
5. Plaćeni porez na dobit	019			
A) NETO NOVČANI TOKOVI OD POSLOVNIH AKTIVNOSTI (AOP 017 do 019)	020	-1.920.489	-1.345.897	
Novčani tokovi od investicijskih aktivnosti				
1. Novčani primici od prodaje dugotrajne materijalne i nematerijalne imovine	021	2.329.483		
2. Novčani primici od prodaje financijskih instrumenata	022			
3. Novčani primici od kamata	023	9.462	6.544	
4. Novčani primici od dividendi	024	575.872	919.923	
5. Novačani primici s osnove povrata danih zajmova i štednih uloga	025	21.747		
6. Ostali novčani primici od investicijskih aktivnosti	026		13.000	

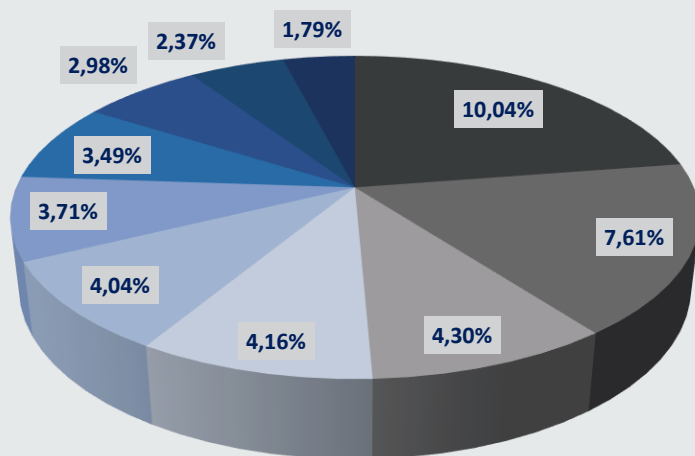
Naziv pozicije	AOP oznaka	Isto razdoblje prethodne godine	Tekuće razdoblje
1	2	3	4
III. Ukupno novčani primici od investicijskih aktivnosti (AOP 021 do 026)	027	2.936.564	939.467
1. Novčani izdaci za kupnju dugotrajne materijalne i nematerijalne imovine	028	-67.122	-22.300
2. Novčani izdaci za stjecanje financijskih instrumenata	029		
3. Novačani izdaci s osnove danih zajmova i štednih uloga za razdoblje	030		
4. Stjecanje ovisnog društva, umanjeno za stečeni novac	031		
5. Ostali novčani izdaci od investicijskih aktivnosti	032		
IV. Ukupno novčani izdaci od investicijskih aktivnosti (AOP 028 do 032)	033	-67.122	-22.300
B) NETO NOVČANI TOKOVI OD INVESTICIJSKIH AKTIVNOSTI (AOP 027+033)	034	2.869.442	917.167
Novčani tokovi od financijskih aktivnosti			
1. Novčani primici od povećanja temeljnog (upisanog) kapitala	035		
2. Novčani primici od izdavanja vlasničkih i dužničkih financijskih instrumenata	036		
3. Novčani primici od glavnice kredita, pozajmica i drugih posudbi	037		
4. Ostali novčani primici od financijskih aktivnosti	038		
V. Ukupno novčani primici od financijskih aktivnosti (AOP 035 do 038)	039	0	0
1. Novčani izdaci za otplatu glavnice kredita, pozajmica i drugih posudbi i dužničkih financijskih instrumenata	040	-4.122.665	-2.254.082
2. Novčani izdaci za isplatu dividendi	041		
3. Novčani izdaci za financijski najam	042		
4. Novčani izdaci za otkup vlastitih dionica i smanjenje temeljnog (upisanog) kapitala	043		
5. Ostali novčani izdaci od financijskih aktivnosti	044		
VI. Ukupno novčani izdaci od financijskih aktivnosti (AOP 040 do 044)	045	-4.122.665	-2.254.082
C) NETO NOVČANI TOKOVI OD FINACIJSKIH AKTIVNOSTI (AOP 039+045)	046	-4.122.665	-2.254.082
1. Nerealizirane tečajne razlike po novcu i novčanim ekvivalentima	047		
D) NETO POVEĆANJE ILI SMANJENJE NOVČANIH TOKOVA (AOP 020+034+046+047)	048	-3.173.712	-2.682.812
E) NOVAC I NOVČANI EKVIVALENTI NA POČETKU RAZDOBLJA	049	14.247.781	6.118.868
F) NOVAC I NOVČANI EKVIVALENTI NA KRAJU RAZDOBLJA (AOP 048+049)	050	11.074.069	3.436.056

ATLANTSKA PLOVIDBA d.d. – PROMJENA KAPITALA na dan 30.06.2020.

4d)	Opis pozicije	AOP oznaka	Raspodjeljivo imateljima kapitala matice														Manjinski (nekontrolirajući) interes	Ukupno kapital i rezerve
			Temeljni (upisani) kapital	Kapitalne rezerve	Zakonske rezerve	Rezerve za vlastite dionice	Vlastite dionice i udjeli (odbitna stavka)	Statutarne rezerve	Ostale rezerve	Revalorizacijske rezerve	Fer vrijednost financijske imovine raspoložive za prodaju	Učinkoviti dio zaštite novčanih tokova	Učinkoviti dio zaštite neto ulaganja u inozemstvo	Zadržana dobit / preneseni gubitak	Dobit / gubitak poslovne godine	Ukupno raspodjeljivo imateljima kapitala matice		
1	2	3	4	5	6	7	8	9	10	11	12	13	14	15	16 (3 do 6 - 7 + 8 do 15)	17	18 (16+17)	
Prethodno razdoblje																		
1. Stanje na dan početka prethodne poslovne godine	01	418.656.000		681.675	9.004.339	9.004.339			-9.548.799				27.750.997	4.289.495	441.829.368		441.829.368	
2. Promjene računovodstvenih politika	02														0		0	
3. Ispravak pogreški	03														0		0	
4. Stanje na dan početka prethodne poslovne godine (prepravljeno) (AOP 01 do 03)	04	418.656.000	0	681.675	9.004.339	9.004.339	0	0	-9.548.799	0	0	0	27.750.997	4.289.495	441.829.368	0	441.829.368	
5. Dobit/gubitak razdoblja	05	0	0	0	0	0	0	0	0	0	0	0	0	-3.780.051	-3.780.051		-3.780.051	
6. Tečajne razlike iz preračuna inozemnog poslovanja	06	0	0	0	0	0	0	0	0	0	0	0	0	0	0		0	
7. Promjene revalorizacijskih rezervi dugotrajne materijalne i nematerijalne imovine	07	0	0	0	0	0	0	0	-1.949.049	0	0	0			-1.949.049		-1.949.049	
8. Dobitak ili gubitak s osnove naknadnog vrednovanja financijske imovine raspoložive za prodaju	08	0	0	0	0	0	0	0	0		0	0			0		0	
9. Dobitak ili gubitak s osnove učinkovite zaštite novčanog toka	09	0	0	0	0	0	0	0	0	0		0			0		0	
10. Dobitak ili gubitak s osnove učinkovite zaštite neto ulaganja u inozemstvu	10	0	0	0	0	0	0	0	0	0	0	0			0		0	
11. Udio u ostaloj sveobuhvatnoj dobiti/gubitku društava povezanih sudjelujućim interesom	11	0	0	0	0	0	0	0							0		0	
12. Aktuarski dobici/gubici po planovima definiranih primanja	12	0	0	0	0	0	0	0							0		0	
13. Ostale nevlasničke promjene kapitala	13				-848.650	-848.650							-304.375		-304.375		-304.375	
14. Porez na transakcije priznate direktno u kapitalu	14	0	0	0	0	0	0	0							0		0	
15. Povećanje/smanjenje temeljnog (upisanog) kapitala (osim reinvestiranjem dobiti i u postupku predstečajne nagodbe	15														0		0	
16. Povećanje temeljnog (upisanog) kapitala reinvestiranjem dobiti	16														0		0	
17. Povećanje temeljnog (upisanog) kapitala u postupku predstečajne nagodbe	17														0		0	
18. Otkup vlastitih dionica/udjela	18														0		0	
19. Isplata udjela u dobiti/dividende	19														0		0	
20. Ostale raspodjele vlasnicima	20														0		0	
21. Prijenos u pozicije rezervi po godišnjem rasporedu	21			214.475									4.075.020	-4.289.495	0		0	
22. Povećanje rezervi u postupku predstečajne nagodbe	22														0		0	
23. Stanje na zadnji dan izvještajnog razdoblja prethodne poslovne godine (04 do 22)	23	418.656.000	0	896.150	8.155.689	8.155.689	0	0	-11.497.848	0	0	0	31.521.642	-3.780.051	435.795.893	0	435.795.893	
DODATAK IZVJEŠTAJU O PROMJENAMA KAPITALA (popunjavanje poduzetnik obveznik primjene MSFI-a)																		
I. OSTALA SVEOBUHVAJNA DOBIT PRETHODNOG RAZDOBLJA, UMANJENO ZA POREZE (AOP 06 do 14)	24	0	0	0	-848.650	-848.650	0	0	-1.949.049	0	0	0	-304.375	0	-2.253.424	0	-2.253.424	
II. SVEOBUHVAJNA DOBIT ILI GUBITAK PRETHODNOG RAZDOBLJA (AOP 05+24)	25	0	0	0	-848.650	-848.650	0	0	-1.949.049	0	0	0	-304.375	-3.780.051	-6.033.475	0	-6.033.475	
III. TRANSAKCIJE S VLASNICIMA PRETHODNOG RAZDOBLJA PRIZNATE DIREKTNO U KAPITALU (AOP 15 do 22)	26	0	0	214.475	0	0	0	0	0	0	0	0	4.075.020	-4.289.495	0	0	0	

5

DIONIČARI



- CERP / REPUBLIKA HRVATSKA
- IGOR BILBIJA
- ZABA D.D./ZBIRNI SKRBNIČKI RAČUN-DOMAĆA PRAVNA
- CROATIA BANKA d.d.
- DUŠKO VLADOVIĆ-RELJA
- ŽELIMIR USKOKOVIĆ
- VLAHO LONZA
- SB-S D.D./SNBA/007
- DAMIR ŠMOK
- HRVOJE JERKOVIĆ

VODEĆI DIONIČARI NA DAN 30.06.2020.	Broj dionica	%
CERP / REPUBLIKA HRVATSKA	140.099	10,04%
IGOR BILBIJA	106.167	7,61%
ZABA D.D./ZBIRNI SKRBNIČKI RAČUN-DOMAĆA PRAVNA	60.000	4,30%
CROATIA BANKA d.d.	58.110	4,16%
DUŠKO VLADOVIĆ-RELJA	56.386	4,04%
ŽELIMIR USKOKOVIĆ	51.788	3,71%
VLAHO LONZA	48.740	3,49%
SB-S D.D./SNBA/007	41.604	2,98%
DAMIR ŠMOK	33.128	2,37%
HRVOJE JERKOVIĆ	25.000	1,79%
UKUPNO	621.022	44,50%

BILJEŠKE



- Postojeći bareboat ugovori za m/b AP Sveti Vlaho i m/b AP Držić produljeni su za naredne tri godine počevši od 20. lipnja 2020., nakon isteka perioda trenutnog najma
- Atlantska plovidba d.d. je 27. svibnja 2020. godine sklopila Ugovor o povratnom leasingu (sell and lease back) s renomiranom kineskom financijskom institucijom te tako uspješno realizirala transakciju refinanciranja m/b AP Ston





Pojava i širenje virusa Covid-19 i utjecaj na poslovanje

Pojava virusa Covid-19 i mjere koje su diljem svijeta poduzete s ciljem njegova suzbijanja imaju i zasigurno će imati negativne učinke na cjelokupno svjetsko gospodarstvo. S obzirom da je pandemija još uvijek u uzlaznoj putanji, neizvjesno je trajanje i njezin stvarni učinak na svjetsko gospodarstvo i robno-novčane tokove, međutim zdravlje i sigurnost naša su najveća briga, te se u tom smislu pridržavamo najviših sigurnosnih standarda kako ne bi ugrozili zdravlje niti jednog našeg radnika ili partnera.

Imajući u vidu razvoj situacije s prisutnošću virusa Covid-19 u Republici Hrvatskoj, Izvršni direktori donijeli su niz odluka kojima su nastojali prilagoditi radne uvjete ovoj neočekivanoj i neplaniranoj situaciji, te je tako najveći dio radnika priključen na informatički sustav kompanije, te opremljen i educiran za rad iz svojih domova. Takav način poslovanja potrajao je do normalizacije situacije i ukidanja zabrane putovanja bez odobrenih propusnica. Kroz cijelo to vrijeme poslovalo se neometano i većina radnih procesa odvijala se bez ikakvih poteškoća. Na dan 30.06.2020. svi radnici u Društvu rade u svojim uredima na adresi poslodavca.

Najveći operativni problem predstavljala je nemogućnost smjene pomoraca na brodovima koja je nastala kao rezultat prekida zrakoplovnih veza u svijetu i zabrane smjena pomoraca u većini zemalja i luka koje posjećuju naši brodovi. S druge strane, pomorci koji su se zatekli kod kuće, nisu se mogli ukrcati na brod u planiranom vremenu, a pomorce na brodovima nismo mogli iskrcati, te su im produljeni ugovori. Po djelomičnoj normalizaciji zračnog prometa i otvaranju nekih pogodnih luka za smjene, uspjeli smo provesti smjene na većini brodova, a na ostalima ćemo to obaviti tijekom narednih tjedana.

Opskrba brodova funkcionirala je uglavnom neometano i u tom pogledu nismo imali većih poteškoća. Poslovni partneri s kojima surađujemo dugi niz godina, u pravilu su velike i stabilne kompanije, te smo veliku većinu vozarina primili na vrijeme sukladno ugovornim uvjetima. Uslijed smanjenog obima svjetske trgovine, došlo je do značajnog pada vozarina brodova za suhi teret i sukladno tome su prihodi Društva u prvoj polovici godine značajno smanjeni. Sukladno tome, smanjeni su i određeni troškovi, vodeći računa o sigurnom i efikasnom upravljanju brodovima. Budući da se kraj pandemije još uvijek ne može sa sigurnošću predvidjeti, Društvo je spremno odgovoriti na izazove i prilagoditi se novim okolnostima na tržištu, međutim stvarne učinke utjecaja krize na ukupne prihode iz gore navedenih razloga nismo u mogućnosti sa sigurnošću utvrditi.

7 IZJAVA

Na temelju članka 468. Stavak 2. Zakona o tržištu kapitala (NN 65/18), odgovorne osobe za sastavljanje financijskih izvještaja: Marko Domijan - Glavni izvršni direktor, Vicenco Jerković - izvršni direktor i Edo Taslaman - izvršni direktor daju

IZJAVU

Prema našem najboljem saznanju, skraćeni financijski izvještaji Društva, sastavljeni uz primjenu odgovarajućih standarda financijskog izvještavanja, daju istinit i objektivan prikaz imovine i obveza, financijskog položaja, dobiti ili gubitka Društva i društava uključenih u konsolidaciju kao cjeline.

Izveštaj sadrži objektivan prikaz razvoja i rezultata poslovanja i položaja Društva i društava uključenih u konsolidaciju kao cjeline, uz opis najznačajnijih rizika i neizvjesnosti kojima je Društvo izloženo.

Tromjesečni i polugodišnji financijski izvještaji nisu revidirani.

Glavni izvršni direktor



Marko Domijan

Izvršni direktor



Vicenco Jerković

Izvršni direktor



Edo Taslaman

Atlantska plovidba d.d.
13
DUBROVNIK