

NEREVIDIRANI FINANCIJSKI IZVJEŠTAJI GRUPE
ATLANTSKA PLOVIDBA d.d.
za prvo polugodište i drugo tromjesečje 2020.g.



SADRŽAJ

1 MEĐUIZVJEŠTAJ RUKOVODSTVA

2 OPERATIVNI POKAZATELJI

3 FINANCIJSKI POKAZATELJI

4 FINANCIJSKI IZVJEŠTAJI

a) Bilanca

b) Izvještaj o sveobuhvatnoj dobiti

c) Izvještaj o novčanom tijeku

d) Izvještaj o promjenama kapitala

5 DIONIČARI

6 BILJEŠKE

7 IZJAVA

1

MEĐUIZVJEŠTAJ RUKOVODSTVA

Sjedište Društva nalazi se u Dubrovniku,
Dr. A. Starčevića 24.

Osnovna djelatnost grupe Atlantska plovidba je prijevoz rasutih tereta na međunarodnom tržištu, kroz nju ostvaruje i najveći dio prihoda.

Krajem izvještajnog razdoblja Grupa je raspolagalo flotom od ukupno 12 brodova, ukupne nosivosti 750.600,50 DWT i to: 12 bulk carrier nosivosti od 38 do 80 tisuća DWT.

Na dan 30.06.2020. godine Grupa Atlantska plovidba d.d. je zapošljavala 226 radnika.

Grupa ne sudjeluje u važnijim sudskim sporovima koji bi bili značajni za poslovanje, a nema ni slučajeva značajnih neizvjesnosti naplate prihoda ili mogućih budućih troškova.

Konsolidirani financijski izvještaji Grupe sastavljeni su sukladno Međunarodnim standardima financijskog izvještavanja (MSFI), čija je primjena odobrena od strane Odbora za standarde financijskog izvještavanja Republike Hrvatske.

Financijski izvještaji Grupe prezentirani su u hrvatskoj valuti.

Grupa je tijekom izvještajnog razdoblja ostvarila ukupne konsolidirane prihode u iznosu od 126,47 mil. HRK.

Ukupni rashodi su iznosili 183,71 mil. HRK.

Ostvaren gubitak Grupe koji uključuje gubitak pripisan imateljima kapitala iznosi -57,44 mil. HRK.

SJEDIŠTE DRUŠTVA:

DR. ANTE STARČEVIĆA 24, 20000 DUBROVNIK

OIB: 61063868086; **MBS:** 060003058

GLAVNA DJELATNOST:

PRIJEVOZ RASUTIH TERETA NA MEĐUNARODNOM TRŽIŠTU

DIONICA:

ATPL-R-A , redovna kotacija Zagrebačke burze

Temeljni kapital 418.656.000 HRK, podijeljen u 1.395.520 redovnih dionica

Društvo ima Upravni odbor i Izvršne direktore.

ČLANOVI UPRAVNOG ODBORA:

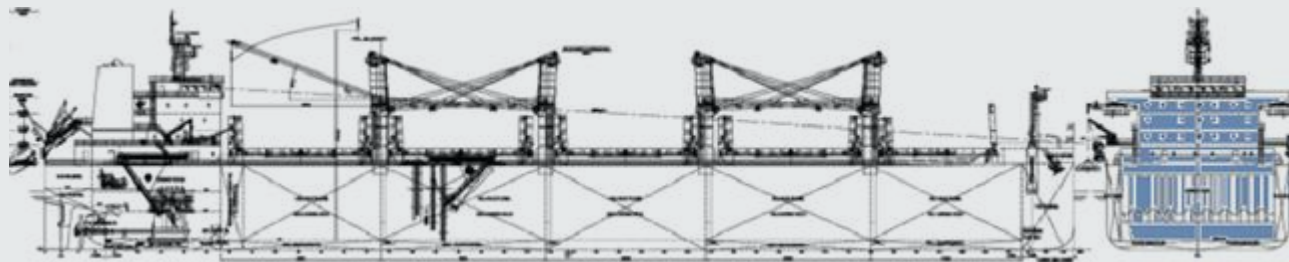
IGOR BILBIJA, predsjednik (neizvršni)

PERO KULAŠ, zamjenik predsjednika (neizvršni)

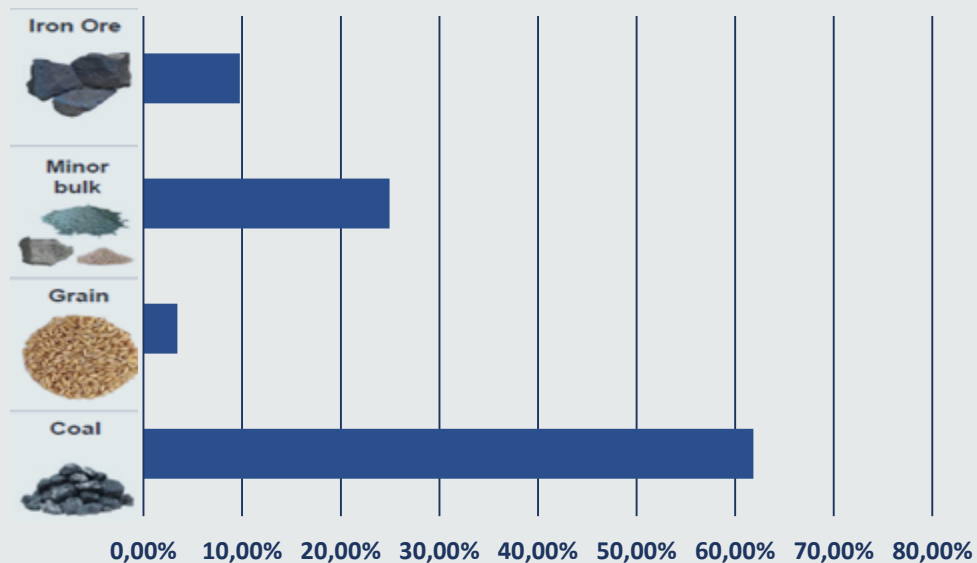
MARKO DOMIJAN, član Upravnog odbora i Glavni izvršni direktor

IZVRŠNI DIREKTORI na dan 30.06.2020:

EDO TASLAMAN I VICENCO JERKOVIĆ



Prevezeni teret tijekom H1 2020. u %

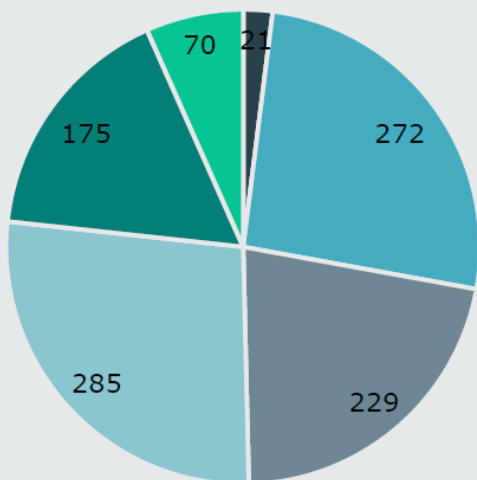


Tijekom H1 2020.g. ukupno je prevezeno 2,77 Mnt tereta.

FLOTA

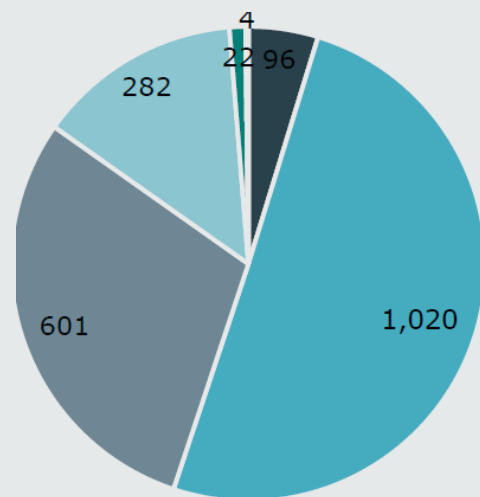
Rd.br.	Brod	Tip broda	DWT	Vrsta	Godina izgradnje
1	AP Argosy	bulk carrier	79.222,00	Panamax	2012
2	AP Jadran	bulk carrier	79.335,50	Panamax	2012
3	Zagreb	bulk carrier	79.964,00	Panamax	2008
4	Miho Pracat	bulk carrier	79.898,00	Panamax	2008
5	AP Libertas	bulk carrier	75.213,00	Panamax	2008
6	AP Astarea	bulk carrier	57.552,50	Supramax	2012
7	AP Slano	bulk carrier	57.494,00	Supramax	2012
8	AP Ston	bulk carrier	57.480,00	Supramax	2012
9	AP Dubrava	bulk carrier	38.703,10	Handy	2015
10	AP Revelin	bulk carrier	38.795,40	Handy	2016
11	AP Sveti Vlaho	bulk carrier	53.529,00	Supramax	2009
12	AP Držić	bulk carrier	53.414,00	Supramax	2009

**AGE PROFILE
(NUMBER OF VESSELS)
PANAMAX**



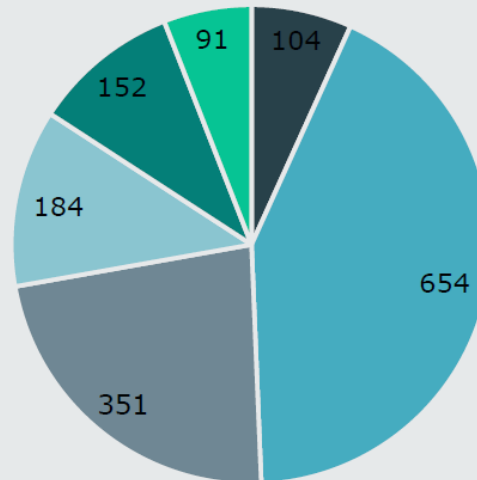
■ 0-5 years
 ■ 5-10 years
 ■ 10-15 years
■ 15-20 years
 ■ 20-25 years
 ■ 25+ years

**AGE PROFILE
(NUMBER OF VESSELS)
SUPRAMAX**



■ 0-5 years
 ■ 5-10 years
 ■ 10-15 years
■ 15-20 years
 ■ 20-25 years
 ■ 25+ years

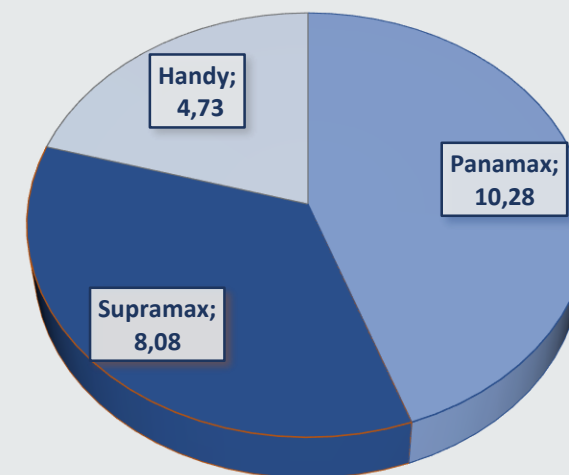
**AGE PROFILE
(NUMBER OF VESSELS)
HANDY**



■ 0-5 years
 ■ 5-10 years
 ■ 10-15 years
■ 15-20 years
 ■ 20-25 years
 ■ 25+ years

Stanje na dan 30.06.2020.
Izvor: MAERSK BROKER

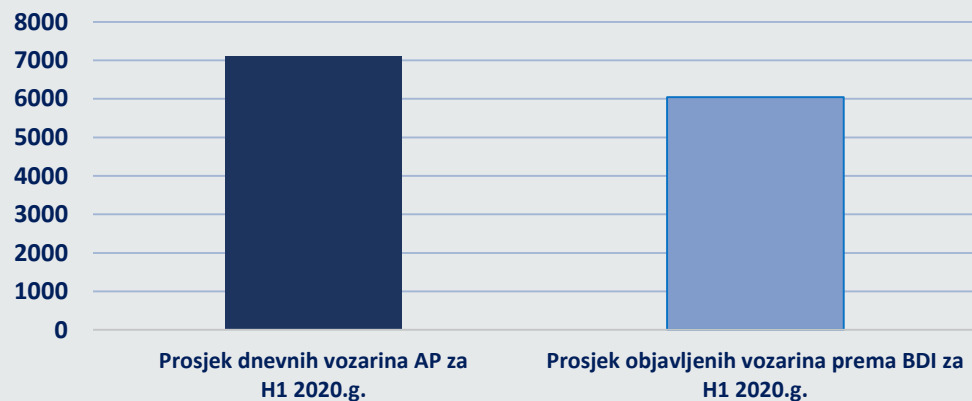
**PROSJEČNA STAROST BRODOVA
ATLANTSKA PLOVIDBA D.D.**



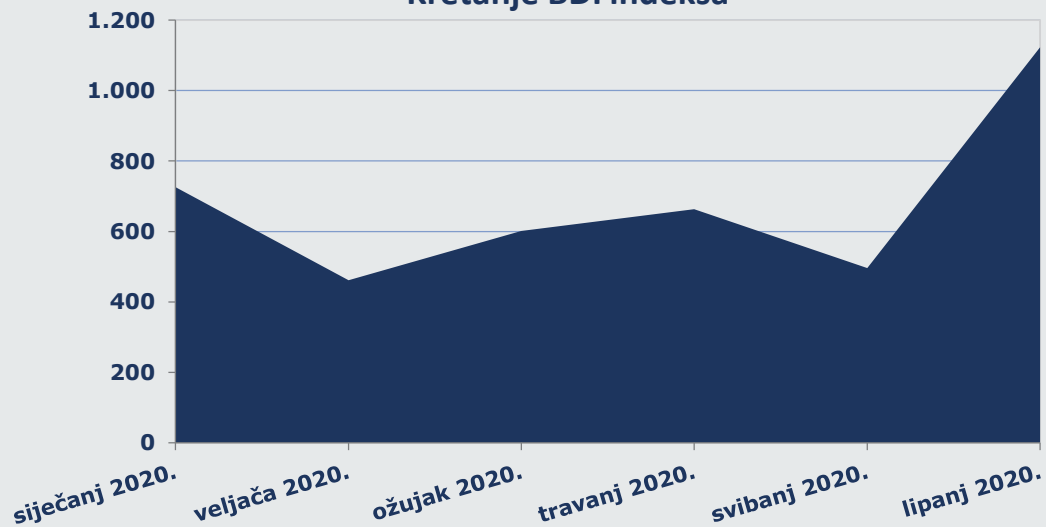
Stanje na dan 30.06.2020.

2 OPERATIVNI POKAZATELJI

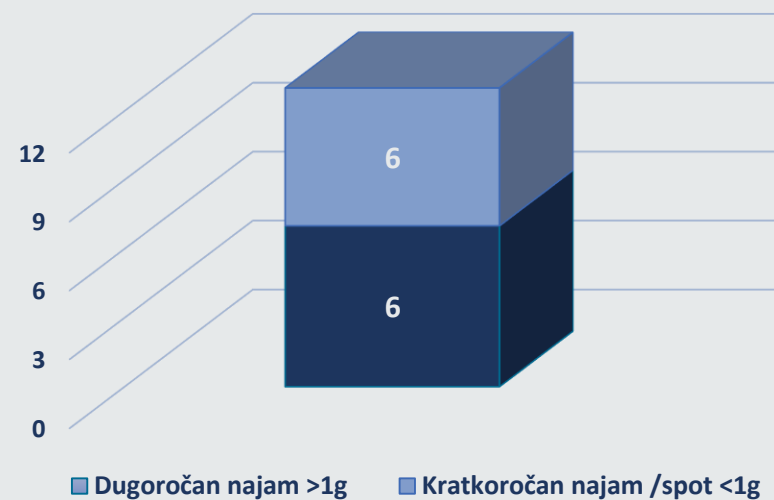
Usporedba vozarina za H1 2020.g



Kretanje BDI indeksa



Pregled zaposlenja brodova za H1 2020.g,



Uposlenost flote

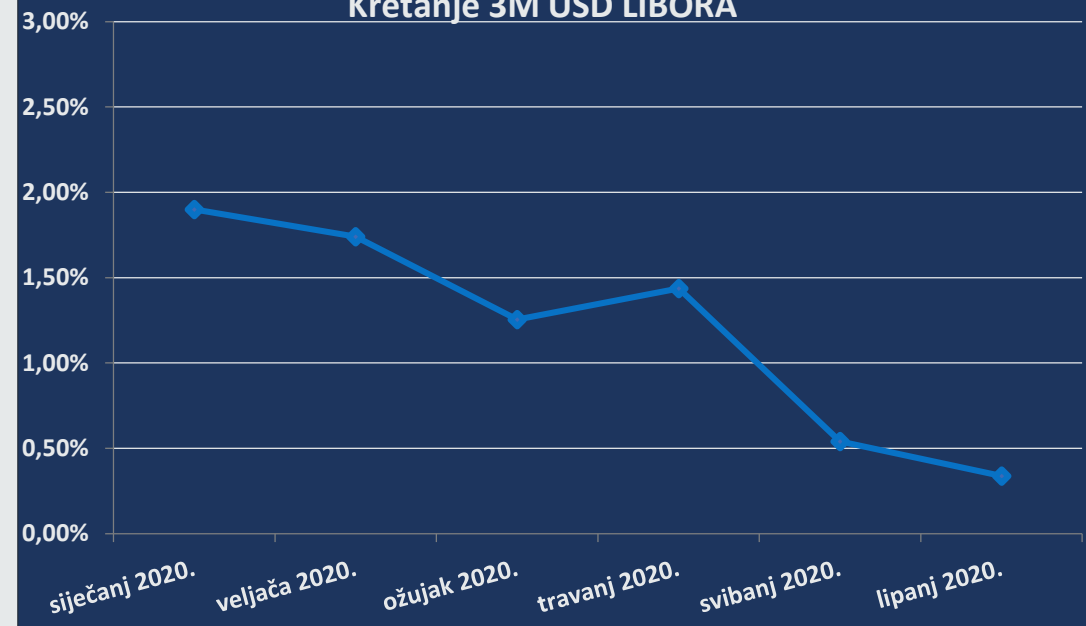


H1 2020.g.

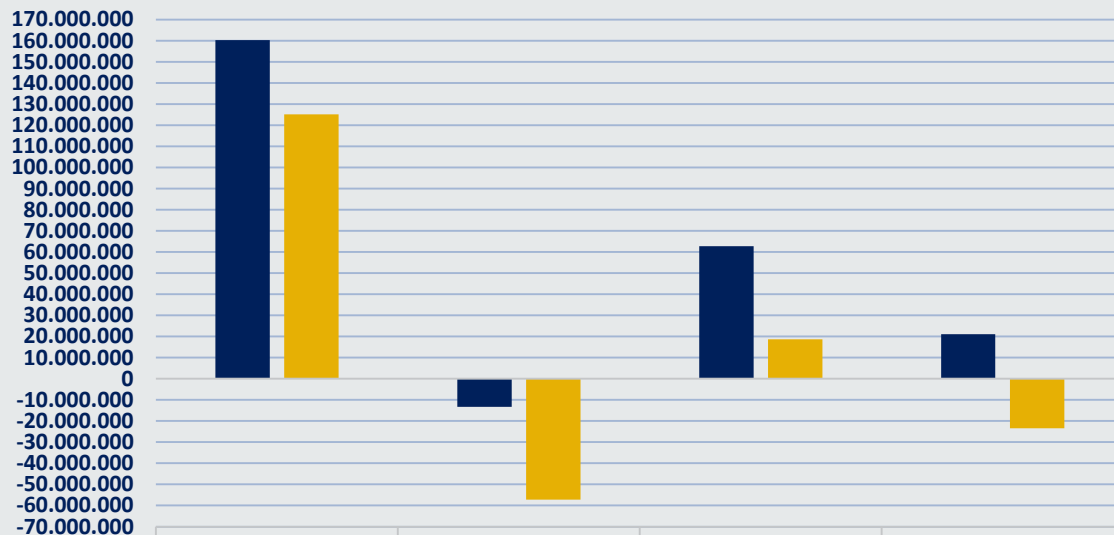
1) UKUPNI DANI U FLOTI – Ownership days	2.183
2) RASPOLOŽIVI DANI - Available days	2.183
3) OPERATIVNI DANI - Operating days	2.146
4) UPOSLENOST FLOTE – Fleet utilization	98,31 %

- 2) Raspoloživi dani predstavljaju Ukupne dane umanjene za dane provedene u dokovanju.
- 3) Operativni dani predstavljaju Raspoložive dane umanjene za dane u Off hire-u, popravku i ostalim zastojsima.
- 4) Uposlenost flote se računa dijeljenjem Operativnih i Raspoloživih dana.

Kretanje 3M USD LIBORA



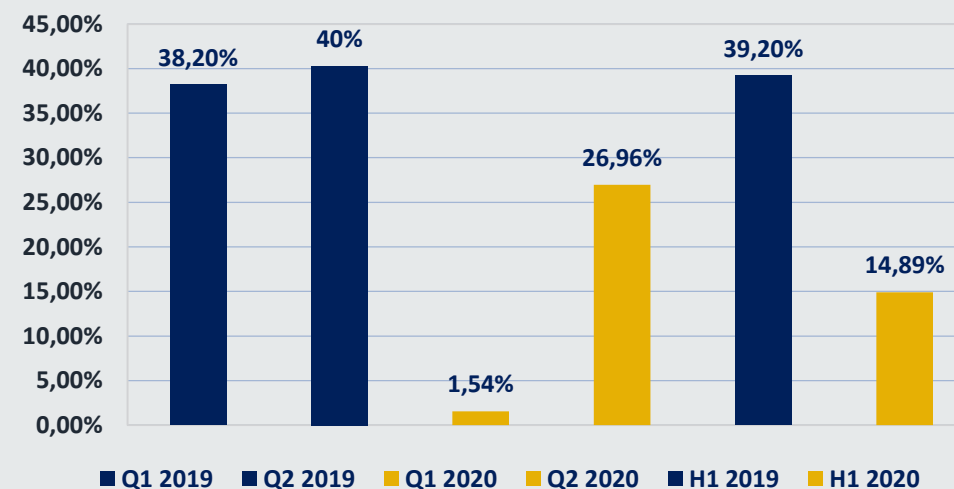
3 FINANCIJSKI POKAZATELJI



	Poslovni prihodi	Neto dobit	EBITDA	EBIT
■ H1 2019	160.228.425	-13.341.327	62.810.513	21.155.686
■ H1 2020	125.199.829	-57.233.463	18.643.003	-23.506.882

■ H1 2019 ■ H1 2020

Ebitda marža



GRUPA ATLANTSKA PLOVIDBA d.d. – BILANCA na dan 30.06.2020.

4a)									
Naziv pozicije	AOP oznaka	Rbr. bilješke	Prethodna godina (neto)	Tekuća godina (neto)	Naziv pozicije	AOP oznaka	Rbr. bilješke	Prethodna godina (neto)	Tekuća godina (neto)
1	2	3	4	5	1	2	3	4	5
AKTIVA					IV. POTRAŽIVANJA (AOP 032 do 035)	031		0	0
A) POTRAŽIVANJA ZA UPISANI A NEUPLAĆENI KAPITAL	001				1. Potraživanja od poduzetnika unutar grupe	032			
B) DUGOTRAJNA IMOVINA (AOP 003+010+020+031+036)	002		1.415.756.835	1.372.794.071	2. Potraživanja od društava povezanih sudjelujućim interesom	033			
I. NEMATERIJALNA IMOVINA (AOP 004 do 009)	003		12.074.329	10.239.000	3. Potraživanja od kupaca	034			
1. Izdaci za razvoj	004				4. Ostala potraživanja	035			
2. Koncesije, patenti, licencije, robne i uslužne marke, softver i ostala prava	005		12.074.329	10.239.000	V. ODGOĐENA POREZNA IMOVINA	036			
3. Goodwill	006				C) KRATKOTRAJNA IMOVINA (AOP 038+046+053+063)	037		73.251.943	77.376.009
4. Predujmovi za nabavu nematerijalne imovine	007				I. ZALIHE (AOP 039 do 045)	038		28.388.915	37.682.271
5. Nematerijalna imovina u pripremi	008				1. Sirovine i materijal	039		9.841.648	15.438.678
6. Ostala nematerijalna imovina	009				2. Proizvodnja u tijeku	040		8.030.549	11.726.875
II. MATERIJALNA IMOVINA (AOP 011 do 019)	010		1.395.412.436	1.354.270.931	3. Gotovi proizvodi	041			
1. Zemljište	011		5.379.881	5.379.881	4. Trgovačka roba	042			
2. Građevinski objekti	012		35.796.535	35.277.739	5. Predujmovi za zalihe	043			
3. Postrojenja i oprema	013		326.190	350.226	6. Dugotrajna imovina namijenjena prodaji	044		10.516.718	10.516.718
4. Alati, pogonski inventar i transportna imovina	014		1.312.489.672	1.272.362.416	7. Biološka imovina	045			
5. Biološka imovina	015				II. POTRAŽIVANJA (AOP 047 do 052)	046		22.966.550	17.193.489
6. Predujmovi za materijalnu imovinu	016				1. Potraživanja od poduzetnika unutar grupe	047			
7. Materijalna imovina u pripremi	017				2. Potraživanja od društava povezanih sudjelujućim interesom	048			
8. Ostala materijalna imovina	018		188.688	188.688	3. Potraživanja od kupaca	049		15.586.223	7.152.733
9. Ulaganje u nekretnine	019		41.231.470	40.711.981	4. Potraživanja od zaposlenika i članova poduzetnika	050		91.127	61.207
III. DUGOTRAJNA FINACIJSKA IMOVINA (AOP 021 do 030)	020		8.270.070	8.284.140	5. Potraživanja od države i drugih institucija	051		126.013	1.030.408
1. Ulaganja u udjele (dionice) poduzetnika unutar grupe	021				6. Ostala potraživanja	052		7.163.187	8.949.141
2. Ulaganja u ostale vrijednosne papire poduzetnika unutar grupe	022				III. KRATKOTRAJNA FINACIJSKA IMOVINA (AOP 054 do 062)	053		90.000	0
3. Dani zajmovi, depoziti i slično poduzetnicima unutar grupe	023				1. Ulaganja u udjele (dionice) poduzetnika unutar grupe	054			
4. Ulaganja u udjele (dionice) društava povezanih sudjelujućim interesom	024		1.890.307	1.890.307	2. Ulaganja u ostale vrijednosne papire poduzetnika unutar grupe	055			
5. Ulaganja u ostale vrijednosne papire društava povezanih sudjelujućim interesom	025				3. Dani zajmovi, depoziti i slično poduzetnicima unutar grupe	056			
6. Dani zajmovi, depoziti i slično društvima povezanim sudjelujućim interesom	026		158.053	172.123	4. Ulaganja u udjele (dionice) društava povezanih sudjelujućim interesom	057			
7. Ulaganja u vrijednosne papire	027		6.221.710	6.221.710	5. Ulaganja u ostale vrijednosne papire društava povezanih sudjelujućim interesom	058			
8. Dani zajmovi, depoziti i slično	028				6. Dani zajmovi, depoziti i slično društvima povezanim sudjelujućim interesom	059			
9. Ostala ulaganja koja se obračunavaju metodom udjela	029				7. Ulaganja u vrijednosne papire	060			
10. Ostala dugotrajna financijska imovina	030				8. Dani zajmovi, depoziti i slično	061		90.000	
					9. Ostala financijska imovina	062			
					IV. NOVAC U BANCI I BLAGAJNI	063		21.806.478	22.500.249
					D) PLAĆENI TROŠKOVI BUDUĆEG RAZDOBLJA I OBRAČUNATI PRIHODI	064		6.631.337	7.350.093
					E) UKUPNO AKTIVA (AOP 001+002+037+064)	065		1.495.640.115	1.457.520.173
					F) IZVANBILANČNI ZAPISI	066			

GRUPA ATLANTSKA PLOVIDBA d.d. – BILANCA na dan 30.06.2020.

Naziv pozicije	AOP oznaka	Rbr. bilješke	Prethodna godina (neto)	Tekuća godina (neto)
1	2	3	4	5
PASIVA				
A) KAPITAL I REZERVE (AOP 068 do 070+076+077+081+084+087)	067		606.517.143	553.994.661
I. TEMELJNI (UPISANI) KAPITAL	068		418.656.000	418.656.000
II. KAPITALNE REZERVE	069			
III. REZERVE IZ DOBITI (AOP 071+072-073+074+075)	070		907.572	907.572
1. Zakonske rezerve	071		907.572	907.572
2. Rezerve za vlastite dionice	072		8.155.689	8.155.689
3. Vlastite dionice i udjeli (odbitna stavka)	073		-8.155.689	-8.155.689
4. Statutarne rezerve	074			
5. Ostale rezerve	075			
IV. REVALORIZACIJSKE REZERVE	076		146.412.351	150.727.042
V. REZERVE FER VRIJEDNOSTI (AOP 078 do 080)	077		0	0
1. Fer vrijednost financijske imovine raspoložive za prodaju	078			
2. Učinkoviti dio zaštite novčanih tokova	079			
3. Učinkoviti dio zaštite neto ulaganja u inozemstvu	080			
VI. ZADRŽANA DOBIT ILI PRENESENI GUBITAK (AOP 082-083)	081		35.984.109	34.471.226
1. Zadržana dobit	082		35.984.109	34.471.226
2. Preneseni gubitak	083			
VII. DOBIT ILI GUBITAK POSLOVNE GODINE (AOP 085-086)	084		-2.205.681	-57.436.794
1. Dobit poslovne godine	085			
2. Gubitak poslovne godine	086		2.205.681	57.436.794
VIII. MANJINSKI (NEKONTROLIRAJUĆI) INTERES	087		6.762.792	6.669.615
B) REZERVIRANJA (AOP 089 do 094)	088		0	0
1. Rezerviranja za mirovine, otpremnine i slične obveze	089			
2. Rezerviranja za porezne obveze	090			
3. Rezerviranja za započete sudske sporove	091			
4. Rezerviranja za troškove obnavljanja prirodnih bogatstava	092			
5. Rezerviranja za troškove u jamstvenim rokovima	093			
6. Druga rezerviranja	094			

Naziv pozicije	AOP oznaka	Rbr. bilješke	Prethodna godina (neto)	Tekuća godina (neto)
1	2	3	4	5
C) DUGOROČNE OBVEZE (AOP 096 do 106)	095		630.097.805	734.542.409
1. Obveze prema poduzetnicima unutar grupe	096			
2. Obveze za zajmove, depozite i slično poduzetnika unutar grupe	097			
3. Obveze prema društvima povezanim sudjelujućim interesom	098			
4. Obveze za zajmove, depozite i slično društava povezanih sudjelujućim interesom	099			
5. Obveze za zajmove, depozite i slično	100		40.967.298	52.065.346
6. Obveze prema bankama i drugim financijskim institucijama	101		589.130.507	682.477.063
7. Obveze za predujmove	102			
8. Obveze prema dobavljačima	103			
9. Obveze po vrijednosnim papirima	104			
10. Ostale dugoročne obveze	105			
11. Odgođena porezna obveza	106			
D) KRATKOROČNE OBVEZE (AOP 108 do 121)	107		235.166.654	138.382.075
1. Obveze prema poduzetnicima unutar grupe	108			
2. Obveze za zajmove, depozite i slično poduzetnika unutar grupe	109			
3. Obveze prema društvima povezanim sudjelujućim interesom	110			
4. Obveze za zajmove, depozite i slično društava povezanih sudjelujućim interesom	111			
5. Obveze za zajmove, depozite i slično	112		21.404.285	
6. Obveze prema bankama i drugim financijskim institucijama	113		173.563.169	80.662.819
7. Obveze za predujmove	114		457.467	3.925.845
8. Obveze prema dobavljačima	115		24.861.120	36.669.419
9. Obveze po vrijednosnim papirima	116			
10. Obveze prema zaposlenicima	117		1.847.315	1.820.136
11. Obveze za poreze, doprinose i slična davanja	118		2.959.189	4.651.191
12. Obveze s osnove udjela u rezultatu	119		1.620.601	1.761.535
13. Obveze po osnovi dugotrajne imovine namijenjene prodaji	120			
14. Ostale kratkoročne obveze	121		8.453.508	8.891.130
E) ODGOĐENO PLAĆANJE TROŠKOVA I PRIHOD BUDUĆEGA RAZDOBLJA	122		23.858.513	30.601.028
F) UKUPNO – PASIVA (AOP 067+088+095+107+122)	123		1.495.640.115	1.457.520.173
G) IZVANBILANČNI ZAPISI	124			

GRUPA ATLANTSKA PLOVIDBA d.d. – RAČUN DOBITI I GUBITKA na dan 30.06.2020.

4b) Naziv pozicije	AOP oznaka	Isto razdoblje prethodne godine		Tekuće razdoblje	
		Kumulativ	Tromjesečje	Kumulativ	Tromjesečje
1	2	3	4	5	6
I. POSLOVNI PRIHODI (AOP 126 do 130)	125	160.228.425	77.432.610	125.199.829	65.748.968
1. Prihodi od prodaje s poduzetnicima unutar grupe	126				
2. Prihodi od prodaje (izvan grupe)	127	151.895.165	75.754.975	113.631.482	56.967.824
3. Prihodi na temelju upotrebe vlastitih proizvoda, robe i usluga	128				
4. Ostali poslovni prihodi s poduzetnicima unutar grupe	129				
5. Ostali poslovni prihodi (izvan grupe)	130	8.333.260	1.677.635	11.568.347	8.781.144
II. POSLOVNI RASHODI (AOP 132+133+137+141+142+143+146+153)	131	139.072.739	68.085.117	148.706.711	68.465.027
1. Promjene vrijednosti zaliha proizvodnje u tijeku i gotovih proizvoda	132				
2. Materijalni troškovi (AOP 134 do 136)	133	45.936.938	20.687.870	48.551.395	22.116.766
a) Troškovi sirovina i materijala	134	19.500.432	9.301.331	23.087.563	9.158.186
b) Troškovi prodane robe	135				
c) Ostali vanjski troškovi	136	26.436.506	11.386.539	25.463.832	12.958.580
3. Troškovi osoblja (AOP 138 do 140)	137	31.715.843	14.985.761	31.663.076	14.948.621
a) Neto plaće i nadnice	138	27.151.639	13.027.252	27.081.700	13.057.095
b) Troškovi poreza i doprinosa iz plaća	139	3.098.634	1.323.164	3.087.589	1.208.438
c) Doprinosi na plaće	140	1.465.570	635.345	1.493.787	683.088
4. Amortizacija	141	41.654.827	21.833.106	42.149.885	20.440.789
5. Ostali troškovi	142				
6. Vrijednosna usklađenja (AOP 144+145)	143	0	0	0	0
a) dugotrajne imovine osim financijske imovine	144				
b) kratkotrajne imovine osim financijske imovine	145				
7. Rezerviranja (AOP 147 do 152)	146	0	0	0	0
a) Rezerviranja za mirovine, otpremnine i slične obveze	147				
b) Rezerviranja za porezne obveze	148				
c) Rezerviranja za započete sudske sporove	149				
d) Rezerviranja za troškove obnavljanja prirodnih bogatstava	150				
e) Rezerviranja za troškove u jamstvenim rokovima	151				
f) Druga rezerviranja	152				
8. Ostali poslovni rashodi	153	19.765.131	10.578.380	26.342.355	10.958.851

GRUPA ATLANTSKA PLOVIDBA d.d. – RAČUN DOBITI I GUBITKA na dan 30.06.2020.

Naziv pozicije	AOP oznaka	Isto razdoblje prethodne godine		Tekuće razdoblje	
		Kumulativ	Tromjesečje	Kumulativ	Tromjesečje
1	2	3	4	5	6
III. FINANCIJSKI PRIHODI (AOP 155 do 164)	154	1.257.353	440.346	1.274.260	529.349
1. Prihodi od ulaganja u udjele (dionice) poduzetnika unutar grupe	155				
2. Prihodi od ulaganja u udjele (dionice) društava povezanih sudjelujućim interesima	156				
3. Prihodi od ostalih dugotrajnih financijskih ulaganja i zajmova poduzetnicima unutar grupe	157				
4. Ostali prihodi s osnovne kamata iz odnosa s poduzetnicima unutar grupe	158				
5. Tečajne razlike i ostali financijski prihodi iz odnosa s poduzetnicima unutar grupe	159				
6. Prihodi od ostalih dugotrajnih financijskih ulaganja i zajmova	160			612.559	
7. Ostali prihodi s osnovne kamata	161	36.020	8.443	19.734	6.111
8. Tečajne razlike i ostali financijski prihodi	162	1.221.333	431.903	641.967	523.238
9. Nerealizirani dobiti (prihodi) od financijske imovine	163				
10. Ostali financijski prihodi	164				
IV. FINANCIJSKI RASHODI (AOP 166 do 172)	165	35.754.366	19.313.507	35.000.842	16.632.684
1. Rashodi s osnovne kamata i slični rashodi s poduzetnicima unutar grupe	166				
2. Tečajne razlike i drugi rashodi s poduzetnicima unutar grupe	167				
3. Rashodi s osnovne kamata i slični rashodi	168	35.277.174	19.313.507	33.261.390	16.632.684
4. Tečajne razlike i drugi rashodi	169	477.192		1.739.452	
5. Nerealizirani gubici (rashodi) od financijske imovine	170				
6. Vrijednosna usklađenja financijske imovine (neto)	171				
7. Ostali financijski rashodi	172				
V. UDIO U DOBITI OD DRUŠTAVA POVEZANIH SUDJELUJUĆIM INTERESOM	173				
VI. UDIO U DOBITI OD ZAJEDNIČKIH POTHVATA	174				
VII. UDIO U GUBITKU OD DRUŠTAVA POVEZANIH SUDJELUJUĆIM INTERESOM	175				
VIII. UDIO U GUBITKU OD ZAJEDNIČKIH POTHVATA	176				
IX. UKUPNI PRIHODI (AOP 125+154+173 + 174)	177	161.485.778	77.872.956	126.474.089	66.278.317
X. UKUPNI RASHODI (AOP 131+165+175 + 176)	178	174.827.105	87.398.624	183.707.553	85.097.711
XI. DOBIT ILI GUBITAK PRIJE OPOREZIVANJA (AOP 177-178)	179	-13.341.327	-9.525.668	-57.233.464	-18.819.394
1. Dobit prije oporezivanja (AOP 177-178)	180	0	0	0	0
2. Gubitak prije oporezivanja (AOP 178-177)	181	-13.341.327	-9.525.668	-57.233.464	-18.819.394
XII. POREZ NA DOBIT	182				
XIII. DOBIT ILI GUBITAK RAZDOBLJA (AOP 179-182)	183	-13.341.327	-9.525.668	-57.233.464	-18.819.394
1. Dobit razdoblja (AOP 179-182)	184	0	0	0	0
2. Gubitak razdoblja (AOP 182-179)	185	-13.341.327	-9.525.668	-57.233.464	-18.819.394

GRUPA ATLANTSKA PLOVIDBA d.d. – RAČUN DOBITI I GUBITKA na dan 30.06.2020.

Naziv pozicije	AOP oznaka	Isto razdoblje prethodne godine		Tekuće razdoblje	
		Kumulativ	Tromjesečje	Kumulativ	Tromjesečje
1	2	3	4	5	6
PREKINUTO POSLOVANJE (popunjava poduzetnik obveznika MSFI-a samo ako ima prekinuto poslovanje)					
XIV. DOBIT ILI GUBITAK PREKINUTOG POSLOVANJA PRIJE OPOREZIVANJA (AOP 187-188)	186	0	0	0	0
1. Dobit prekinutog poslovanja prije oporezivanja	187				
2. Gubitak prekinutog poslovanja prije oporezivanja	188	0			
XV. POREZ NA DOBIT PREKINUTOG POSLOVANJA					
1. Dobit prekinutog poslovanja za razdoblje (AOP 186-189)	189				
2. Gubitak prekinutog poslovanja za razdoblje (AOP 189-186)	190				
UKUPNO POSLOVANJE (popunjava samo poduzetnik obveznik MSFI-a koji ima prekinuto poslovanje)					
XVI. DOBIT ILI GUBITAK PRIJE OPOREZIVANJA (AOP 179+186)	191				
1. Dobit prije oporezivanja (AOP 192)	192				
2. Gubitak prije oporezivanja (AOP 192)	193				
XVII. POREZ NA DOBIT (AOP 182+189)	194				
XVIII. DOBIT ILI GUBITAK RAZDOBLJA (AOP 192-195)	195				
1. Dobit razdoblja (AOP 192-195)	196				
2. Gubitak razdoblja (AOP 195-192)	197				
DODATAK RDG-u (popunjava poduzetnik koji sastavlja konsolidirani godišnji financijski izvještaj)					
XIX. DOBIT ILI GUBITAK RAZDOBLJA (AOP 200+201)	198				
1. Pripisana imateljima kapitala matice	199	-13.341.327	-9.525.668	-57.233.463	-18.819.392
2. Pripisana manjinskom (nekontrolirajućem) interesu	200	-13.212.907	-9.607.235	-57.436.794	-18.764.015
	201	-128.420	81.567	203.331	-55.377
IZVJEŠTAJ O OSTALOJ SVEOBUHVAATNOJ DOBITI (popunjava poduzetnik obveznik primjene MSFI-a)					
I. DOBIT ILI GUBITAK RAZDOBLJA	202				
II. OSTALA SVEOBUHVAATNA DOBIT/GUBITAK PRIJE POREZA (AOP 204 do 211)	203	3.951.902	-8.812.454	4.314.691	-11.794.900
1. Tečajne razlike iz preračuna inozemnog poslovanja	204	3.951.902	-8.812.454	4.314.691	-11.794.900
2. Promjene revalorizacijskih rezervi dugotrajne materijalne i nematerijalne imovine	205				
3. Dobit ili gubitak s osnove naknadnog vrednovanja financijske imovine raspoložive za prodaju	206				
4. Dobit ili gubitak s osnove učinkovite zaštite novčanih tokova	207				
5. Dobit ili gubitak s osnove učinkovite zaštite neto ulaganja u inozemstvu	208				
6. Udio u ostaloj sveobuhvatnoj dobiti/gubitku društava povezanih sudjelujućim interesom	209				
7. Aktuarski dobici/gubici po planovima definiranih primanja	210				
8. Ostale ne vlasničke promjene kapitala	211				
III. POREZ NA OSTALU SVEOBUHVAATNU DOBIT RAZDOBLJA	212				
IV. NETO OSTALA SVEOBUHVAATNA DOBIT ILI GUBITAK (AOP 203-212)	213	3.951.902	-8.812.454	4.314.691	-11.794.900
V. SVEOBUHVAATNA DOBIT ILI GUBITAK RAZDOBLJA (AOP 202+213)	214	3.951.902	-8.812.454	4.314.691	-11.794.900
DODATAK izvještaju o ostaloj sveobuhvatnoj dobiti (popunjava poduzetnik koji sastavlja konsolidirani izvještaj)					
VI. SVEOBUHVAATNA DOBIT ILI GUBITAK RAZDOBLJA (AOP 216+217)	215	-9.389.425	-18.338.122	-52.918.772	-30.614.292
1. Pripisana imateljima kapitala matice	216	-9.261.005	-18.419.689	-53.122.103	-30.558.915
2. Pripisana manjinskom (nekontrolirajućem) interesu	217	-128.420	81.567	203.331	-55.377

GRUPA ATLANTSKA PLOVIDBA d.d. – PROMJENA KAPITALA na dan 30.06.2020.

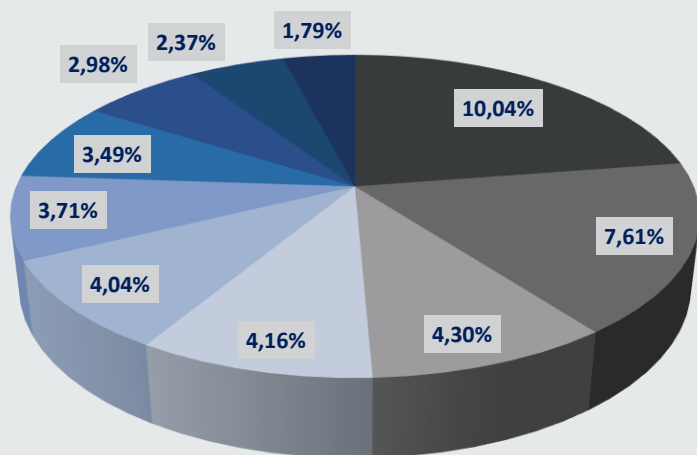
4d)	Opis pozicije	AOP oznaka	Raspodjeljivo imateljima kapitala matice														Manjinski (nekontrolirajući) interes	Ukupno kapital i rezerve
			Temeljni (upisani) kapital	Kapitalne rezerve	Zakonske rezerve	Rezerve za vlastite dionice	Vlastite dionice i udjeli (odbitna stavka)	Statutarne rezerve	Ostale rezerve	Revalorizacijske rezerve	Fer vrijednost financijske imovine raspoložive za prodaju	Učinkoviti dio zaštite novčanih tokova	Učinkoviti dio zaštite neto ulaganja u inozemstvo	Zadržana dobit / preneseni gubitak	Dobit / gubitak poslovne godine	Ukupno raspodjeljivo imateljima kapitala matice		
1	2	3	4	5	6	7	8	9	10	11	12	13	14	15	16 (3 do 6 - 7 + 8 do 15)	17	18 (16+17)	
Prethodno razdoblje																		
1. Stanje na dan početka prethodne poslovne godine	01	418.656.000		681.675	9.004.339	9.004.339			130.220.982				34.312.890	4.931.778	588.803.325	6.495.757	595.299.082	
2. Promjene računovodstvenih politika	02														0		0	
3. Ispravak pogreški	03														0		0	
4. Stanje na dan početka prethodne poslovne godine (prepravljeno) (AOP 01 do 03)	04	418.656.000	0	681.675	9.004.339	9.004.339	0	0	130.220.982	0	0	0	34.312.890	4.931.778	588.803.325	6.495.757	595.299.082	
5. Dobit/gubitak razdoblja	05	0	0	0	0	0	0	0	0	0	0	0	0	-2.205.681	-2.205.681		-2.205.681	
6. Tečajne razlike iz preračuna inozemnog poslovanja	06	0	0	0	0	0	0	0	0	0	0	0	0	0	0		0	
7. Promjene revalorizacijskih rezervi dugotrajne materijalne i nematerijalne imovine	07	0	0	0	0	0	0	0	16.191.369	0	0	0	-2.730.287		13.461.082		13.461.082	
8. Dobitak ili gubitak s osnove naknadnog vrednovanja financijske imovine raspoložive za prodaju	08	0	0	0	0	0	0	0	0	0	0	0	0	0	0		0	
9. Dobitak ili gubitak s osnove učinkovite zaštite novčanog toka	09	0	0	0	0	0	0	0	0	0	0	0	0	0	0		0	
10. Dobitak ili gubitak s osnove učinkovite zaštite neto ulaganja u inozemstvu	10	0	0	0	0	0	0	0	0	0	0	0	0	0	0		0	
11. Udio u ostaloj sveobuhvatnoj dobiti/gubitku društava povezanih sudjelujućim interesom	11	0	0	0	0	0	0	0	0	0	0	0	0	0	0	335.569	335.569	
12. Aktuarski dobici/gubici po planovima definiranih primanja	12	0	0	0	0	0	0	0	0	0	0	0	0	0	0		0	
13. Ostale nevlasničke promjene kapitala	13				-848.650	-848.650							-304.375		-304.375		-304.375	
14. Porez na transakcije priznate direktno u kapitalu	14	0	0	0	0	0	0	0	0	0	0	0	0	0	0		0	
15. Povećanje/smanjenje temeljnog (upisanog) kapitala (osim reinvestiranjem dobiti i u postupku predstečajne nagodbe	15														0		0	
16. Povećanje temeljnog (upisanog) kapitala reinvestiranjem dobiti	16														0		0	
17. Povećanje temeljnog (upisanog) kapitala u postupku predstečajne nagodbe	17														0		0	
18. Otkup vlastitih dionica/udjela	18														0		0	
19. Isplata udjela u dobiti/dividende	19														0	-68.534	-68.534	
20. Ostale raspodjele vlasnicima	20														0		0	
21. Prijenos u pozicije rezervi po godišnjem rasporedu	21			225.897									4.705.881	-4.931.778	0		0	
22. Povećanje rezervi u postupku predstečajne nagodbe	22														0		0	
23. Stanje na zadnji dan izvještajnog razdoblja prethodne poslovne godine (04 do 22)	23	418.656.000	0	907.572	8.155.689	8.155.689	0	0	146.412.351	0	0	0	35.984.109	-2.205.681	599.754.351	6.762.792	606.517.143	
DODATAK IZVJEŠTAJU O PROMJENAMA KAPITALA (popunjavanje poduzetnik obveznik primjene MSFI-a)																		
I. OSTALA SVEOBUHvatNA DOBIT PRETHODNOG RAZDOBLJA, UMANJENO ZA POREZE (AOP 06 do 14)	24	0	0	0	-848.650	-848.650	0	0	16.191.369	0	0	0	-3.034.662	0	13.156.707	335.569	13.492.276	
II. SVEOBUHvatNA DOBIT ILI GUBITAK PRETHODNOG RAZDOBLJA (AOP 05+24)	25	0	0	0	-848.650	-848.650	0	0	16.191.369	0	0	0	-3.034.662	-2.205.681	10.951.026	335.569	11.286.595	
III. TRANSAKCIJE S VLASNICIMA PRETHODNOG RAZDOBLJA PRIZNATE DIREKTNO U KAPITALU (AOP 15 do 22)	26	0	0	225.897	0	0	0	0	0	0	0	0	4.705.881	-4.931.778	0	-68.534	-68.534	

GRUPA ATLANTSKA PLOVIDBA d.d. – PROMJENA KAPITALA na dan 30.06.2020.

Opis pozicije	AOP oznaka	Raspodjeljivo imateljima kapitala matice														Manjinski (nekontrolirajući) interes	Ukupno kapital i rezerve
		Temeljni (upisani) kapital	Kapitalne rezerve	Zakonske rezerve	Rezerve za vlastite dionice	Vlastite dionice i udjeli (odbitna stavka)	Statutarne rezerve	Ostale rezerve	Revalorizacijske rezerve	Fer vrijednost imovine raspoložive za prodaju	Učinkoviti dio zaštite novčanih tokova	Učinkoviti dio zaštite neto ulaganja u inozemstvo	Zadržana dobit / preneseni gubitak	Dobit / gubitak poslovne godine	Ukupno raspodjeljivo imateljima kapitala matice		
1	2	3	4	5	6	7	8	9	10	11	12	13	14	15	16 (3 do 6 - 7 + 8 do 15)	17	18 (16+17)
1. Stanje na dan početka tekuće poslovne godine	27	418.656.000		907.572	8.155.689	8.155.689			146.412.351				35.984.109	-2.205.681	599.754.351	6.762.792	606.517.143
2. Promjene računovodstvenih politika	28														0		0
3. Ispravak pogreški	29														0		0
4. Stanje na dan početka tekuće poslovne godine (prepravljeno) (AOP 27 do 29)	30	418.656.000	0	907.572	8.155.689	8.155.689	0	0	146.412.351	0	0	0	35.984.109	-2.205.681	599.754.351	6.762.792	606.517.143
5. Dobit/gubitak razdoblja	31	0	0	0	0	0	0	0	0	0	0	0	0	-57.436.794	-57.436.794	203.331	-57.233.463
6. Tečajne razlike iz preračuna inozemnog poslovanja	32	0	0	0	0	0	0	0	0	0	0	0	0	0	0		0
7. Promjene revalorizacijskih rezervi dugotrajne materijalne i nematerijalne imovine	33	0	0	0	0	0	0	0	4.314.691	0	0	0	692.798		5.007.489	-6.006	5.001.483
8. Dobitak ili gubitak s osnove naknadnog vrednovanja financijske imovine raspoložive za prodaju	34	0	0	0	0	0	0	0	0	0	0	0			0		0
9. Dobitak ili gubitak s osnove učinkovite zaštite novčanog toka	35	0	0	0	0	0	0	0	0	0	0	0			0		0
10. Dobitak ili gubitak s osnove učinkovite zaštite neto ulaganja u inozemstvu	36	0	0	0	0	0	0	0	0	0	0	0			0		0
11. Udio u ostaloj sveobuhvatnoj dobiti/gubitku društava povezanih sudjelujućim interesom	37	0	0	0	0	0	0	0							0		0
12. Aktuarski dobiti/gubici po planovima definiranih primanja	38	0	0	0	0	0	0	0							0		0
13. Ostale nevlasničke promjene kapitala	39														0		0
14. Porez na transakcije priznate direktno u kapitalu	40	0	0	0	0	0	0	0							0		0
15. Povećanje/smanjenje temeljnog (upisanog) kapitala (osim reinvestiranjem dobiti i u postupku predstečajne nagodbe)	41														0		0
16. Povećanje temeljnog (upisanog) kapitala reinvestiranjem dobiti	42														0		0
17. Povećanje temeljnog (upisanog) kapitala u postupku predstečajne nagodbe	43														0		0
18. Otkup vlastitih dionica/udjela	44														0		0
19. Isplata udjela u dobiti/dividende	45														0	-290.502	-290.502
20. Ostale raspodjele vlasnicima	46														0		0
21. Prijenos u pozicije rezervi po godišnjem rasporedu	47														0		0
22. Povećanje rezervi u postupku predstečajne nagodbe	48												-2.205.681	2.205.681	0		0
23. Stanje na zadnji dan izvještajnog razdoblja tekuće poslovne godine (AOP 30 do 48)	49	418.656.000	0	907.572	8.155.689	8.155.689	0	0	150.727.042	0	0	0	34.471.226	-57.436.794	547.325.046	6.669.615	553.994.661
DODATAK IZVJEŠTAJU O PROMJENAMA KAPITALA (popunjavanje poduzetnik obveznik primjene MSFI-a)																	
I. OSTALA SVEOBUHVAATNA DOBIT TEKUĆEG RAZDOBLJA, UMANJENO ZA POREZE (AOP 32 do 40)	50	0	0	0	0	0	0	0	4.314.691	0	0	0	692.798	0	5.007.489	-6.006	5.001.483
II. SVEOBUHVAATNA DOBIT ILI GUBITAK TEKUĆEG RAZDOBLJA (AOP 31 + 50)	51	0	0	0	0	0	0	0	4.314.691	0	0	0	692.798	-57.436.794	-52.429.305	197.325	-52.231.980
III. TRANSAKCIJE S VLASNICIMA TEKUĆEG RAZDOBLJA PRIZNATE DIREKTNO U KAPITALU (AOP 41 do 48)	52	0	0	0	0	0	0	0	0	0	0	0	-2.205.681	2.205.681	0	-290.502	-290.502

5

DIONIČARI



- CERP / REPUBLIKA HRVATSKA
- IGOR BILBIJA
- ZABA D.D./ZBIRNI SKRBNIČKI RAČUN-DOMAĆA PRAVNA
- CROATIA BANKA d.d.
- DUŠKO VLADOVIĆ-RELJA
- ŽELIMIR USKOKOVIĆ
- VLAHO LONZA
- SB-S D.D./SNBA/007
- DAMIR ŠMOK
- HRVOJE JERKOVIĆ

VODEĆI DIONIČARI NA DAN 30.06.2020.	Broj dionica	%
CERP / REPUBLIKA HRVATSKA	140.099	10,04%
IGOR BILBIJA	106.167	7,61%
ZABA D.D./ZBIRNI SKRBNIČKI RAČUN-DOMAĆA PRAVNA	60.000	4,30%
CROATIA BANKA d.d.	58.110	4,16%
DUŠKO VLADOVIĆ-RELJA	56.386	4,04%
ŽELIMIR USKOKOVIĆ	51.788	3,71%
VLAHO LONZA	48.740	3,49%
SB-S D.D./SNBA/007	41.604	2,98%
DAMIR ŠMOK	33.128	2,37%
HRVOJE JERKOVIĆ	25.000	1,79%
UKUPNO	621.022	44,50%

BILJEŠKE



- Postojeći bareboat ugovori za m/b AP Sveti Vlaho i m/b AP Držić produljeni su za naredne tri godine počevši od 20. lipnja 2020., nakon isteka perioda trenutnog najma
- Atlantska plovidba d.d. je 27. svibnja 2020. godine sklopila Ugovor o povratnom leasingu (sell and lease back) s renomiranom kineskom financijskom institucijom te tako uspješno realizirala transakciju refinanciranja m/b AP Ston





Pojava i širenje virusa Covid-19 i utjecaj na poslovanje

Pojava virusa Covid-19 i mjere koje su diljem svijeta poduzete s ciljem njegova suzbijanja imaju i zasigurno će imati negativne učinke na cjelokupno svjetsko gospodarstvo. S obzirom da je pandemija još uvijek u uzlaznoj putanji, neizvjesno je trajanje i njezin stvarni učinak na svjetsko gospodarstvo i robno-novčane tokove, međutim zdravlje i sigurnost naša su najveća briga, te se u tom smislu pridržavamo najviših sigurnosnih standarda kako ne bi ugrozili zdravlje niti jednog našeg radnika ili partnera.

Imajući u vidu razvoj situacije s prisutnošću virusa Covid-19 u Republici Hrvatskoj, Izvršni direktori donijeli su niz odluka kojima su nastojali prilagoditi radne uvjete ovoj neočekivanoj i neplaniranoj situaciji, te je tako najveći dio radnika priključen na informatički sustav kompanije, te opremljen i educiran za rad iz svojih domova. Takav način poslovanja potrajao je do normalizacije situacije i ukidanja zabrane putovanja bez odobrenih propusnica. Kroz cijelo to vrijeme poslovalo se neometano i većina radnih procesa odvijala se bez ikakvih poteškoća. Na dan 30.06.2020. svi radnici u Društvu rade u svojim uredima na adresi poslodavca.

Najveći operativni problem predstavljala je nemogućnost smjene pomoraca na brodovima koja je nastala kao rezultat prekida zrakoplovnih veza u svijetu i zabrane smjena pomoraca u većini zemalja i luka koje posjećuju naši brodovi. S druge strane, pomorci koji su se zatekli kod kuće, nisu se mogli ukrcati na brod u planiranom vremenu, a pomorce na brodovima nismo mogli iskrcati, te su im produljeni ugovori. Po djelomičnoj normalizaciji zračnog prometa i otvaranju nekih pogodnih luka za smjene, uspjeli smo provesti smjene na većini brodova, a na ostalima ćemo to obaviti tijekom narednih tjedana.

Opskrba brodova funkcionirala je uglavnom neometano i u tom pogledu nismo imali većih poteškoća. Poslovni partneri s kojima surađujemo dugi niz godina, u pravilu su velike i stabilne kompanije, te smo veliku većinu vozarina primili na vrijeme sukladno ugovornim uvjetima. Uslijed smanjenog obima svjetske trgovine, došlo je do značajnog pada vozarina brodova za suhi teret i sukladno tome su prihodi Društva u prvoj polovici godine značajno smanjeni. Sukladno tome, smanjeni su i određeni troškovi, vodeći računa o sigurnom i efikasnom upravljanju brodovima. Budući da se kraj pandemije još uvijek ne može sa sigurnošću predvidjeti, Društvo je spremno odgovoriti na izazove i prilagoditi se novim okolnostima na tržištu, međutim stvarne učinke utjecaja krize na ukupne prihode iz gore navedenih razloga nismo u mogućnosti sa sigurnošću utvrditi.

7 IZJAVA

Na temelju članka 468. Stavak 2. Zakona o tržištu kapitala (NN 65/18), odgovorne osobe za sastavljanje financijskih izvještaja: Marko Domijan - Glavni izvršni direktor, Vicenco Jerković - izvršni direktor i Edo Taslaman - izvršni direktor daju

IZJAVU

Prema našem najboljem saznanju, skraćeni financijski izvještaji Društva, sastavljeni uz primjenu odgovarajućih standarda financijskog izvještavanja, daju istinit i objektivan prikaz imovine i obveza, financijskog položaja, dobiti ili gubitka Društva i društava uključenih u konsolidaciju kao cjeline.

Izveštaj sadrži objektivan prikaz razvoja i rezultata poslovanja i položaja Društva i društava uključenih u konsolidaciju kao cjeline, uz opis najznačajnijih rizika i neizvjesnosti kojima je Društvo izloženo.

Tromjesečni i polugodišnji financijski izvještaji nisu revidirani.

Glavni izvršni direktor

Marko Domijan

Izvršni direktor

Vicenco Jerković

Izvršni direktor

Edo Taslaman

Atlantska plovidba d.d.
13
DUBROVNIK