

NEREVIDIRANI NEKONSOLIDIRANI GODIŠNJI
FINANCIJSKI IZVJEŠTAJ **ATLANTSKA PLOVIDBA d.d.**
za razdoblje I - XII 2019.g.



28. veljače 2020.g.

SADRŽAJ

1 PISMO GLAVNOG IZVRŠNOG
DIREKTORA

2 MEĐUIZVJEŠTAJ RUKOVODSTVA

3 OPERATIVNI POKAZATELJI

4 FINANCIJSKI POKAZATELJI

5 FINANCIJSKI IZVJEŠTAJI

a) Bilanca

b) Izvještaj o sveobuhvatnoj dobiti

c) Izvještaj o novčanom tijeku

d) Izvještaj o promjenama kapitala

e) Revidirani godišnji financijski
izvještaj s revizorskim izvješćem

6 DIONIČARI

7 BILJEŠKE

8 IZJAVA



1 PISMO GLAVNOG IZVRŠNOG DIREKTORA

2019. godina je pokazala svu volatilitnost tržišta prijevoza rasutih tereta. Primjerice, vozarine za brodove tipa panamax su se kretale od 4.435 USD početkom veljače, do 18.116 USD početkom rujna što je razlika od preko 4 puta.

Godinu su obilježili trgovinski rat između Kine i SAD-a, nesreća na brani Brumadinho u Brazilu, te nadolazeći propisi vezano za postotak sumpora u gorivu - IMO 2020.

Suprotno prognozama, godina je započela naglim padom cijena vozarina, koji se nastavio sve do početka kineske Nove godine početkom veljače 2019. Rezultat su 60% niže vozarine od prosjeka iz razdoblja prije Božića 2018. Nakon toga, došlo je do postupnog oporavka tržišta, koje nastavlja svoj trend rasta s manjim oscilacijama dostižući svoju najvišu točku u srpnju 2019., nakon čega slijedi pad od oko 20% u samo dva tjedna. Početkom rujna, tržište se ponovno oporavilo na razinama koje nisu viđene od 2010. godine. Nakon vrhunca u rujnu, tržište je do kraja godine imalo trend pada s manjim oscilacijama.

Postignute vozarine iznenadile su mnoge analitičare, koji nisu predvidjeli oporavak takvih razmjera za koje je, osim izvoza žita iz Južne Amerike i Crnog mora u Kinu, zaslužno zaustavljanje brodova zbog ugradnje uređaja za pročišćavanje ispušnih plinova, tzv. „scrubbera“, na dio svjetske flote, a posebno na veće brodove, uslijed približavanja datuma stupanja na snagu odredbi IMO 2020 propisa.

Kraj 2019. je obilježilo stupanje na snagu propisa IMO 2020 koji zahtijevaju upotrebu goriva s niskim postotkom sumpora ili scrubbera. Pored pozitivnog efekta u 3. i 4. kvartalu zbog odlazaka brodova u brodogradilišta na njihovu ugradnju, neizvjesnost oko cijene i dostupnosti goriva koje je usklađeno s novim propisima, dovela je do izostanka time chartera u periodu oko datuma početka primjene propisa. Smanjenje razlike u cijeni između goriva s visokim i niskim udjelom sumpora se očekuje nakon nekoliko mjeseci nestabilnosti, te će dovesti do normalizacije. Usprkos tome, za očekivati je da će gorivo s niskim udjelom sumpora ostati dulje vremena nešto skuplje od goriva s visokim udjelom sumpora, što bi za posljedicu moglo imati usporavanja svjetske trgovačke flote.

Izbijanje zaraze korona virusom krajem 2019. u Kini je također značajno utjecalo na vozarine. Njegovo ubrzano širenje je koincidiralo s proslavom kineske Nove godine i dovelo je do značajnog usporavanja kineskog gospodarstva, za koje neki analitičari predviđaju kontrakciju u 1. kvartalu 2020., umjesto očekivanog rasta.

I u 2019. ugljen je bio najzastupljeniji teret koji su prevozili brodovi AP. Treba napomenuti da se trend pada uvoza ugljena u zemlje EU iz baltičkih država nastavlja kao posljedica stalnog uvođenja novih, čistih tehnologija i potreba za obnovljivom energijom. Što se tiče uvoza ugljena u Indiju, on se opet povećao u odnosu na prethodnu godinu, dok je na smanjenje uvoza ugljena u Kinu, uz povećanu proizvodnju domaćeg kineskog ugljena, utjecalo i smanjenje uvoznih kvota zbog uvođenja novih mjere zaštite okoliša i stalne zaštite za smanjenje onečišćenja u većim gradovima.

1 PISMO GLAVNOG IZVRŠNOG DIREKTORA

Ponovno je broj isporučenih novih brodova i njihova tonaža prelazila tonažu brodova prodanih u rezališta što je također imalo veliki utjecaj na tržište. Iako se ove godine opet očekivalo da će više brodova otići u rezališta nego u 2018. godini, najviše kao posljedica stupanja na snagu novih propisa za tretman balastnih voda, isto se nije dogodilo, tako da se predviđa intenzivnije scrappiranje brodova u 2020. godini, što je i zabilježeno već u siječnju.

Prognoze analitičara za 2020. godinu opet su djelomično optimistične, glavni razlog su spomenuta očekivanja za veće scrappiranje starih brodova, popuštanje trgovinskog rata između SAD-a i Kine, kao i očekivano produljenje trajanja dokovanja zbog ugradnje uređaja za balastne vode. S druge strane, očekuju se pojačane isporuke novogradnji, pogotovo u prvoj polovici godine (moguća su odstupanja nakon zatvaranja kineskih brodogradilišta uslijed pojave korona virusa). Trenutna knjiga narudžbi je relativno niska (9,9% postojeće flote), a tijekom prve polovice 2020. očekuju se isporuke oko 36% brodova iz knjige narudžbi. Iako zbog toga može doći do neravnoteže na tržištu, dugoročno gledano tako niska knjiga narudžbi daje dobar temelj za rast vozarina u drugoj polovici 2020., a i dalje.

Atlantska plovidba trenutno operira s 12 brodova, od kojih su 6 u dugoročnom najmu, a 6 na spot tržištu. Važno je napomenuti da je postignut sporazum o produljenje dugoročnog najma za 4 panamaxa s klasom za led s istim unajmiteljem.

U kolovozu 2019. je stupila na snagu građevinska dozvola vezana za gradnju stambeno-poslovne zgrade na lokaciji stare upravne zgrade Atlantske Plovidbe. U jesen 2019. je obavljeno rušenje starih objekata, a samim početkom 2020. godine, započela je i izgradnja nove zgrade. Završetkom ovog nekretninskog projekta koji se planira za kraj 2021. i početak 2022., Atlantska Plovidba očekuje značajnu financijsku korist.



Glavni izvršni direktor
Marko Domijan

2 MEĐUIZVJEŠTAJ RUKOVODSTVA

Sjedište Društva nalazi se u Dubrovniku, Dr. A. Starčevića 24. Osnovna djelatnost grupe Atlantska plovidba je prijevoz rasutih tereta na međunarodnom tržištu, gdje Grupa ostvaruje i najveći dio prihoda.

Krajem izvještajnog razdoblja Grupa je raspolagala flotom od ukupno 12 brodova, ukupne nosivosti 750.600,50DWT i to: 12bulk carriera nosivosti od 38 do 80 tisuća DWT.

Na dan 31.12.2019. godine Atlantska plovidba d.d. je zapošljavala 38 radnika.

Društvo ne sudjeluje u važnijim sudskim sporovima koji bi bili značajni za poslovanje, a nema ni slučajeva značajnih neizvjesnosti naplate prihoda ili mogućih budućih troškova.

Financijski izvještaji Društva prezentirani su u hrvatskoj valuti.

Društvo je tijekom izvještajnog razdoblja ostvarilo ukupne prihode u iznosu od 342,5 mil. HRK.

Ukupni rashodi su iznosili 346,3 mil. HRK.

SJEDIŠTE DRUŠTVA:

DR. ANTE STARČEVIĆA 24, DUBROVNIK

OIB: 61063868086; **MBS:** 060003058

GLAVNA DJELATNOST:

PRIJEVOZ RASUTIH TERETA NA MEĐUNARODNOM TRŽIŠTU

DIONICA:

ATPL-R-A , redovna kotacija Zagrebačke burze
Temeljni kapital 418.656.000 HRK, podijeljen u 1.395.520 redovnih dionica

Društvo ima Upravni odbor i Izvršne direktore.

ČLANOVI UPRAVNOG ODBORA:

IGOR BILBIJA, predsjednik (neizvršni)

PERO KULAŠ, zamjenik predsjednika (neizvršni)

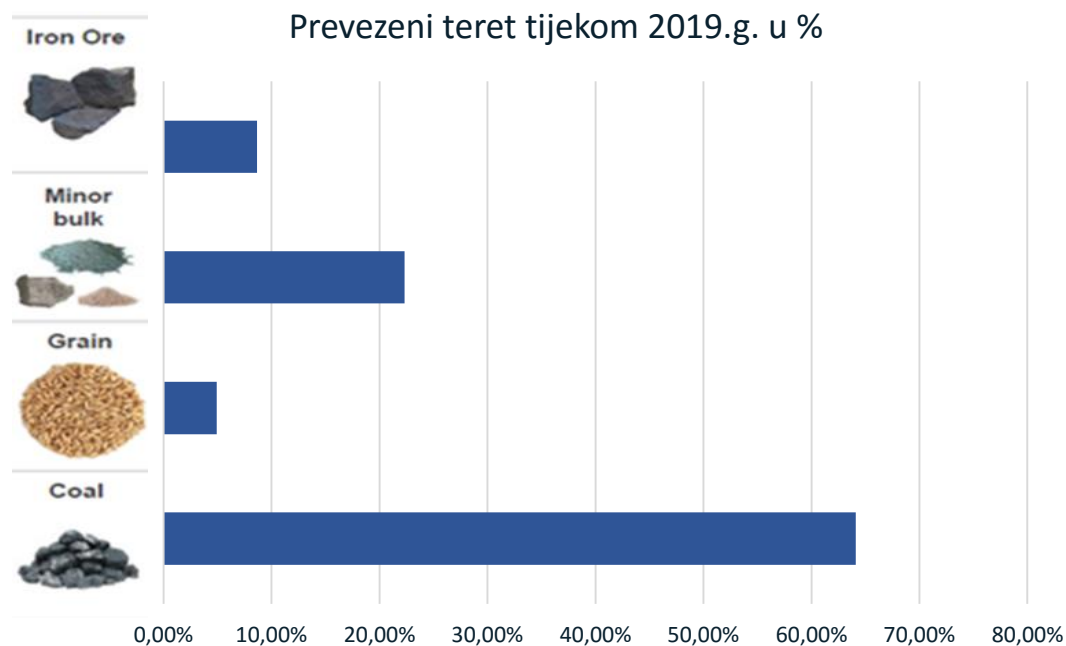
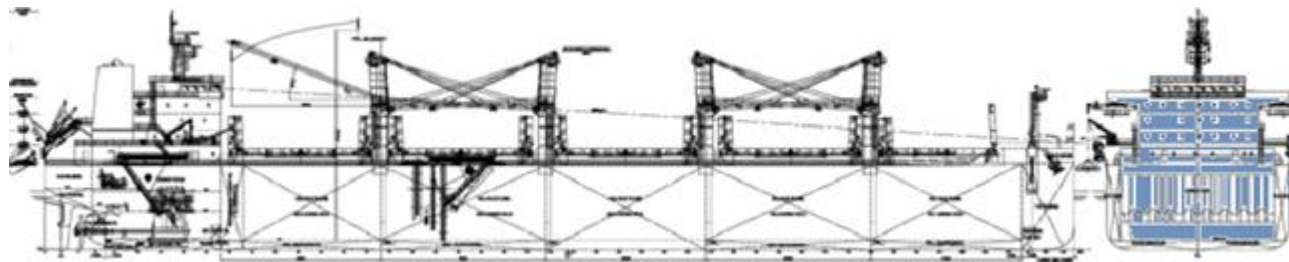
MARKO DOMIJAN, Član Upravnog odbora i Glavni izvršni direktor

IZVRŠNI DIREKTORI:

EDO TASLAMAN,

VICENCO JERKOVIĆ,

IVICA ŠURKOVIĆ.



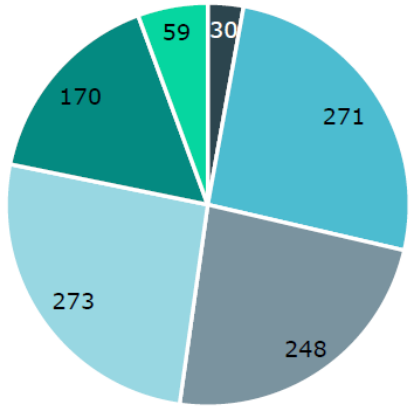
Tijekom 2019.g. ukupno je prevezeno 7,67 Mnt tereta.

FLOTA

Rd.br.	Brod	Tip broda	DWT	Vrsta	Godina izgradnje
1	AP Argosy	bulk carrier	79.222,00	Panamax	2012
2	AP Jadran	bulk carrier	79.335,50	Panamax	2012
3	Zagreb	bulk carrier	79.964,00	Panamax	2008
4	Miho Pracat	bulk carrier	79.898,00	Panamax	2008
5	AP Libertas	bulk carrier	75.213,00	Panamax	2008
6	AP Astarea	bulk carrier	57.552,50	Supramax	2012
7	AP Slano	bulk carrier	57.494,00	Supramax	2012
8	AP Ston	bulk carrier	57.480,00	Supramax	2012
9	AP Dubrava	bulk carrier	38.703,10	Handy	2015
10	AP Revelin	bulk carrier	38.795,40	Handy	2016
11	AP Sveti Vlaho	bulk carrier	53.529,00	Supramax	2009
12	AP Držić	bulk carrier	53.414,00	Supramax	2009

AGE PROFILE (NUMBER OF VESSELS)

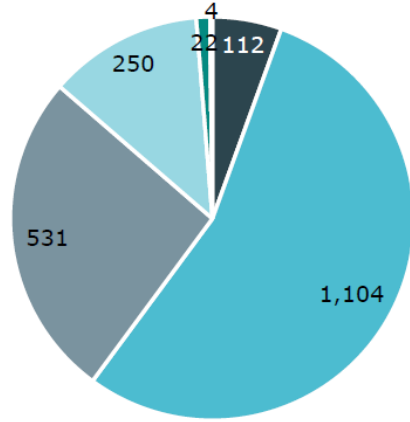
PANAMAX



■ 0-5 years
 ■ 5-10 years
 ■ 10-15 years
■ 15-20 years
 ■ 20-25 years
 ■ 25+ years

AGE PROFILE (NUMBER OF VESSELS)

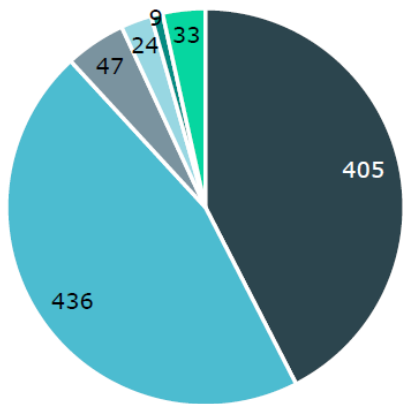
SUPRAMAX



■ 0-5 years
 ■ 5-10 years
 ■ 10-15 years
■ 15-20 years
 ■ 20-25 years
 ■ 25+ years

AGE PROFILE (NUMBER OF VESSELS)

HANDY

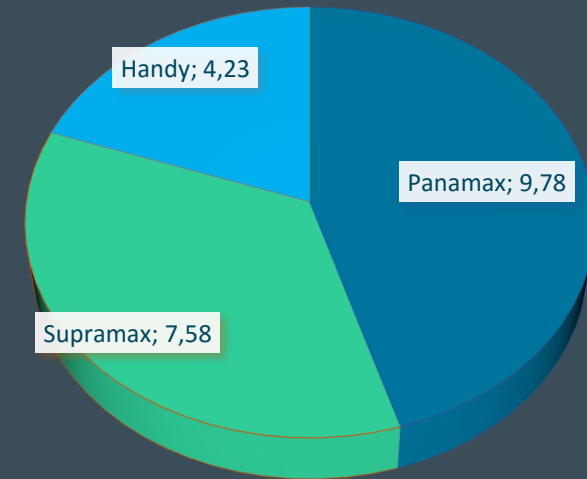


■ 0-5 years
 ■ 5-10 years
 ■ 10-15 years
■ 15-20 years
 ■ 20-25 years
 ■ 25+ years

Stanje na dan 31.12.2019.

Izvor: MAERSK BROKER

PROSJEČNA STAROST BRODOVA
ATLANTSKA PLOVIDBA D.D.

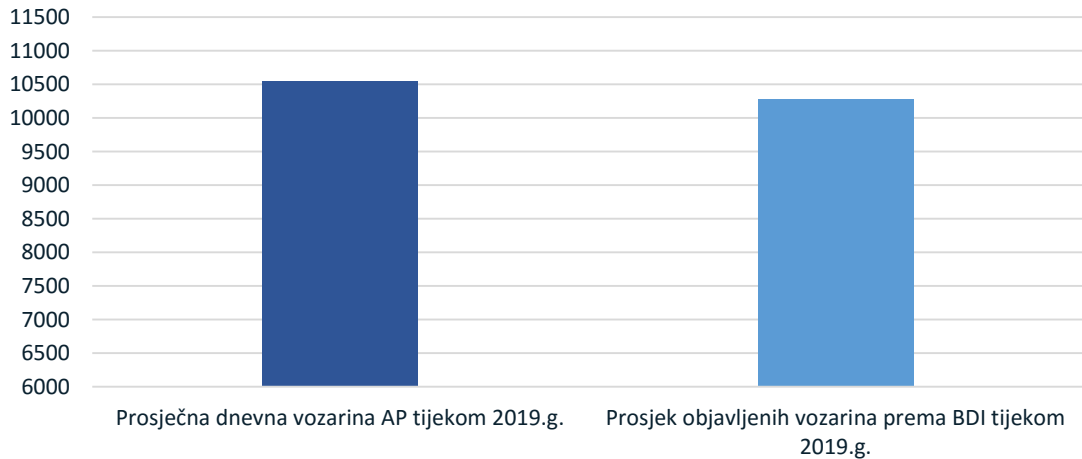


Stanje na dan 31.12.2019.

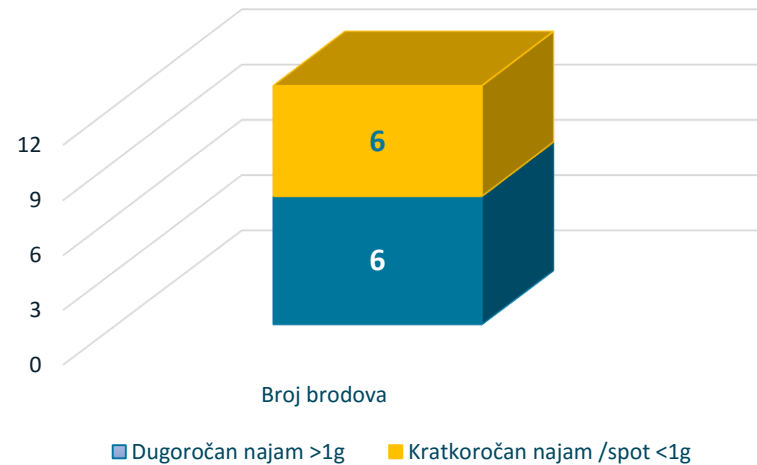
3

OPERATIVNI POKAZATELJI

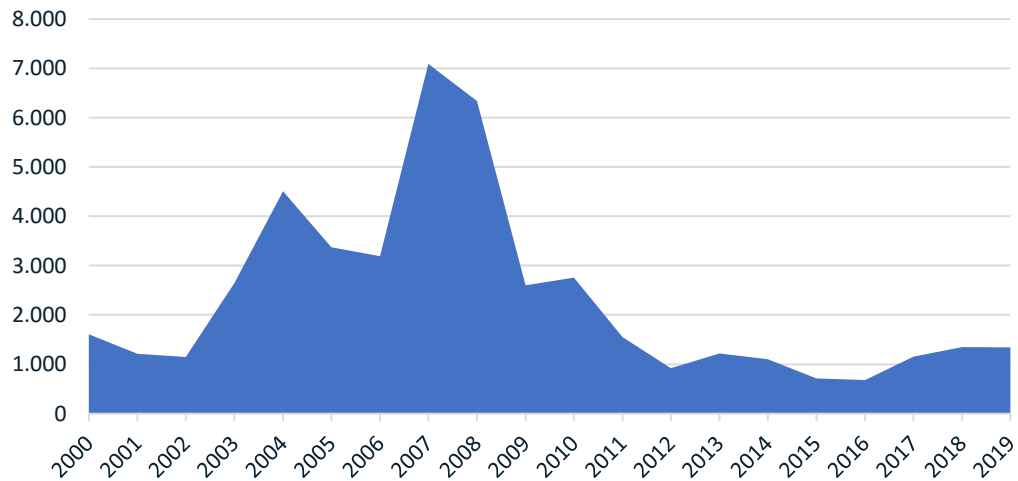
Usporedba vozarina za 2019.g.



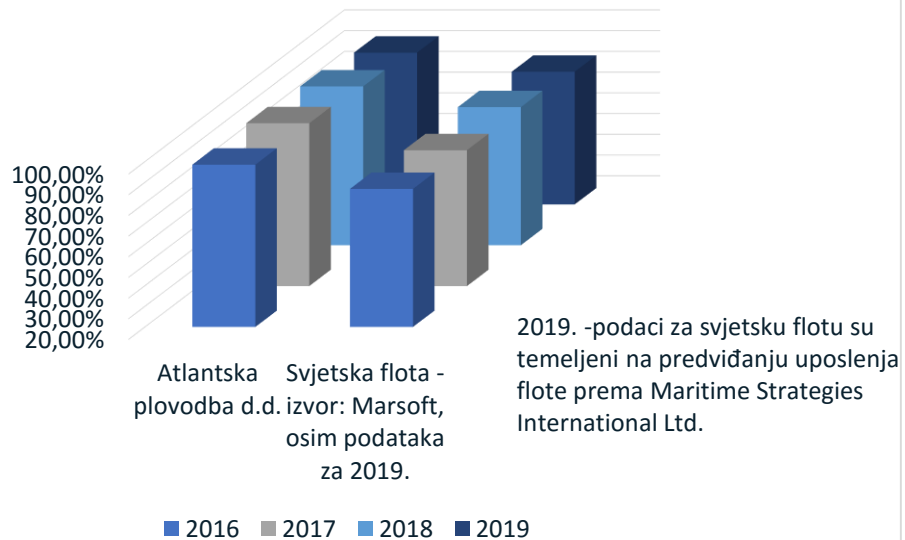
Pregled zaposlenja brodova



Kretanje BDI indeksa



Uposlenost flote

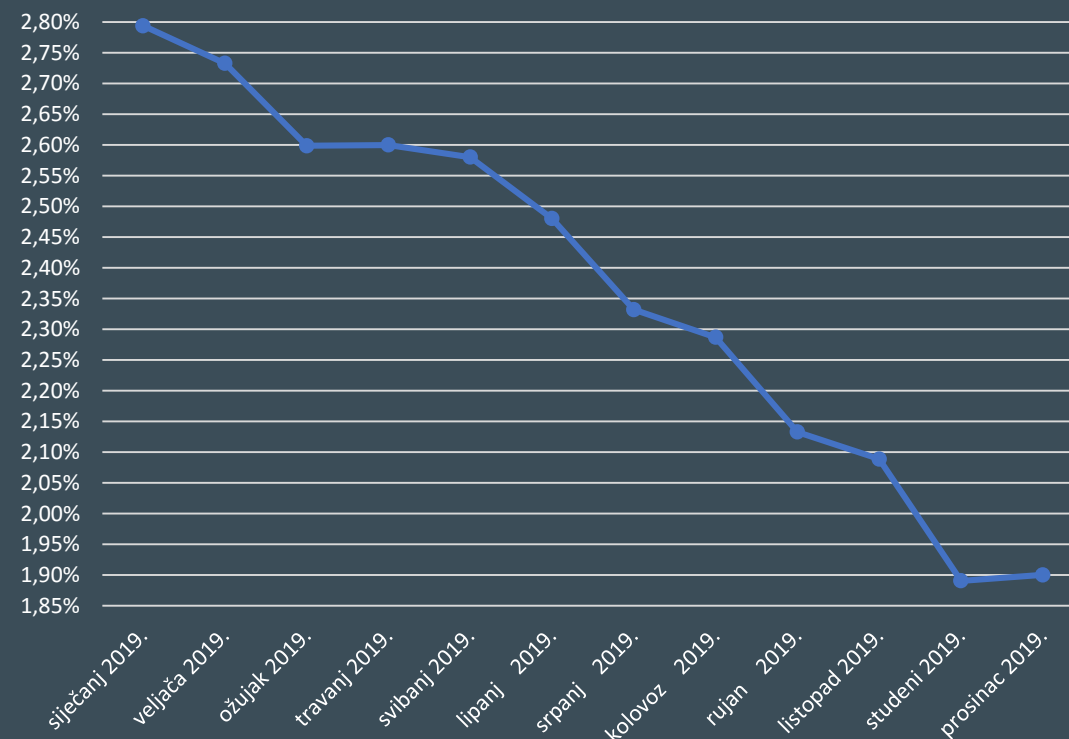


2019.g.

1) UKUPNI DANI U FLOTI – Ownership days	4.527
2) RASPOLOŽIVI DANI - Available days	4.527
3) OPERATIVNI DANI - Operating days	4.218
4) UPOSLENOST FLOTE – Fleet utilization	93,20%

- 2) Raspoloživi dani predstavljaju Ukupne dane umanjene za dane provedene u dokovanju.
- 3) Operativni dani predstavljaju Raspoložive dane umanjene za dane u Off hire-u, popravku i ostalim zastojsima.
- 4) Uposlenost flote se računa dijeljenjem Operativnih i Raspoloživih dana.

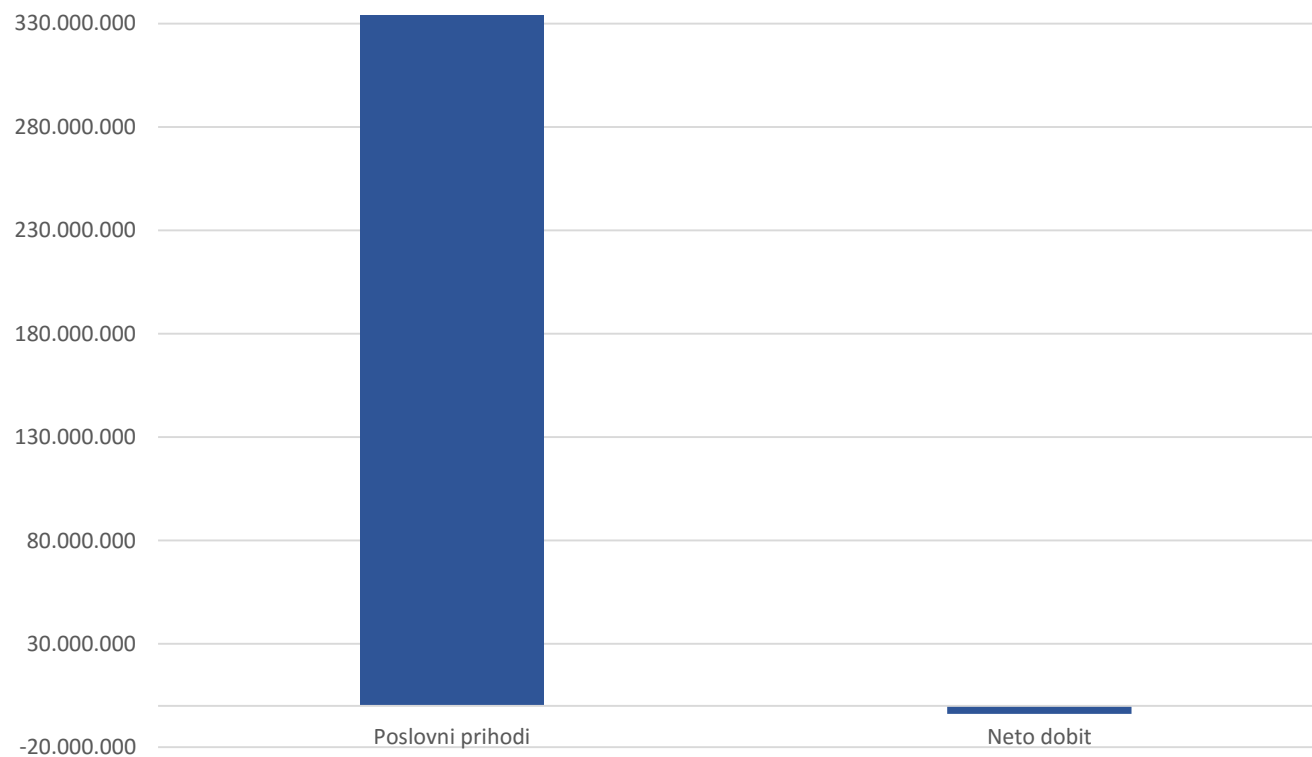
Kretanje 3M USD Libora u 2019.g.



4

FINANCIJSKI POKAZATELJI

Siječanj - Prosinac 2019.



Naziv pozicije	AOP oznaka	Zadnji dan prethodne poslovne godine	Na izvještajni datum tekućeg razdoblja
1	2	3	4
A) POTRAŽIVANJA ZA UPISANI A NEUPLAĆENI KAPITAL	001		
B) DUGOTRAJNA IMOVINA (AOP 003+010+020+031+036)	002	541.755.303	531.017.440
I. NEMATERIJALNA IMOVINA (AOP 004 do 009)	003	0	0
1. Izdaci za razvoj	004		
2. Koncesije, patenti, licencije, robne i uslužne marke, softver i ostala prava	005		
3. Goodwill	006		
4. Predujmovi za nabavu nematerijalne imovine	007		
5. Nematerijalna imovina u pripremi	008		
6. Ostala nematerijalna imovina	009		
II. MATERIJALNA IMOVINA (AOP 011 do 019)	010	117.016.729	101.091.909
1. Zemljište	011	7.062.467	5.379.881
2. Građevinski objekti	012	37.095.187	35.796.535
3. Postrojenja i oprema	013	178.673	71.660
4. Alati, pogonski inventar i transportna imovina	014	25.854.885	18.423.675
5. Biološka imovina	015	0	
6. Predujmovi za materijalnu imovinu	016	0	
7. Materijalna imovina u pripremi	017	4.250.729	
8. Ostala materijalna imovina	018	188.688	188.688
9. Ulaganje u nekretnine	019	42.386.100	41.231.470
III. DUGOTRAJNA FINANCIJSKA IMOVINA (AOP 021 do 030)	020	424.738.574	429.925.531
1. Ulaganja u udjele (dionice) poduzetnika unutar grupe	021	417.956.864	423.143.821
2. Ulaganja u ostale vrijednosne papire poduzetnika unutar grupe	022		
3. Dani zajmovi, depoziti i slično poduzetnicima unutar grupe	023		
4. Ulaganja u udjele (dionice) društava povezanih sudjelujućim interesom	024	560.000	560.000
5. Ulaganja u ostale vrijednosne papire društava povezanih sudjelujućim interesom	025		
6. Dani zajmovi, depoziti i slično društvima povezanim sudjelujućim interesom	026		
7. Ulaganja u vrijednosne papire	027	6.221.710	6.221.710
8. Dani zajmovi, depoziti i slično	028		
9. Ostala ulaganja koja se obračunavaju metodom udjela	029		
10. Ostala dugotrajna financijska imovina	030		

Naziv pozicije	AOP oznaka	Zadnji dan prethodne poslovne godine	Na izvještajni datum tekućeg razdoblja
1	2	3	4
IV. POTRAŽIVANJA (AOP 032 do 035)	031	0	0
1. Potraživanja od poduzetnika unutar grupe	032		
2. Potraživanja od društava povezanih sudjelujućim interesom	033		
3. Potraživanja od kupaca	034		
4. Ostala potraživanja	035		
V. ODGOĐENA POREZNA IMOVINA	036		
C) KRATKOTRAJNA IMOVINA (AOP 038+046+053+063)	037	49.240.024	51.467.778
I. ZALIHE (AOP 039 do 045)	038	19.723.951	28.388.915
1. Sirovine i materijal	039	6.747.393	9.841.648
2. Proizvodnja u tijeku	040		8.030.549
3. Gotovi proizvodi	041		
4. Trgovačka roba	042		
5. Predujmovi za zalihe	043		
6. Dugotrajna imovina namijenjena prodaji	044	12.976.558	10.516.718
7. Biološka imovina	045		
II. POTRAŽIVANJA (AOP 047 do 052)	046	15.080.958	16.807.245
1. Potraživanja od poduzetnika unutar grupe	047		
2. Potraživanja od društava povezanih sudjelujućim interesom	048		
3. Potraživanja od kupaca	049	12.542.760	11.272.932
4. Potraživanja od zaposlenika i članova poduzetnika	050	111.832	85.343
5. Potraživanja od države i drugih institucija	051	197.521	125.977
6. Ostala potraživanja	052	2.228.845	5.322.993
III. KRATKOTRAJNA FINANCIJSKA IMOVINA (AOP 054 do 062)	053	187.334	152.750
1. Ulaganja u udjele (dionice) poduzetnika unutar grupe	054		
2. Ulaganja u ostale vrijednosne papire poduzetnika unutar grupe	055		
3. Dani zajmovi, depoziti i slično poduzetnicima unutar grupe	056		
4. Ulaganja u udjele (dionice) društava povezanih sudjelujućim interesom	057		
5. Ulaganja u ostale vrijednosne papire društava povezanih sudjelujućim interesom	058		
6. Dani zajmovi, depoziti i slično društvima povezanim sudjelujućim interesom	059		
7. Ulaganja u vrijednosne papire	060		
8. Dani zajmovi, depoziti i slično	061	187.334	152.750
9. Ostala financijska imovina	062		
IV. NOVAC U BANC I BLAGAJNI	063	14.247.781	6.118.868
D) PLAĆENI TROŠKOVI BUDUĆEG RAZDOBLJA I OBRAČUNATI PRIHODI	064	699.333	438.936
E) UKUPNO AKTIVA (AOP 001+002+037+064)	065	591.694.660	582.924.154
F) IZVANBILANČNI ZAPISI	066		

Naziv pozicije	AOP oznaka	Zadnji dan prethodne poslovne godine	Na izvještajni datum tekućeg razdoblja
1	2	3	4
PASIVA			
A) KAPITAL I REZERVE (AOP 068 do 070+076+077+081+084+087)	067	441.829.368	435.795.893
I. TEMELJNI (UPISANI) KAPITAL	068	418.656.000	418.656.000
II. KAPITALNE REZERVE	069		
III. REZERVE IZ DOBITI (AOP 071+072-073+074+075)	070	681.675	896.150
1. Zakonske rezerve	071	681.675	896.150
2. Rezerve za vlastite dionice	072	9.004.339	8.155.689
3. Vlastite dionice i udjeli (odbitna stavka)	073	-9.004.339	-8.155.689
4. Statutarne rezerve	074		
5. Ostale rezerve	075		
IV. REVALORIZACIJSKE REZERVE	076	-9.548.799	-11.497.848
V. REZERVE FER VRIJEDNOSTI (AOP 078 do 080)	077	0	0
1. Fer vrijednost financijske imovine raspoložive za prodaju	078		
2. Učinkoviti dio zaštite novčanih tokova	079		
3. Učinkoviti dio zaštite neto ulaganja u inozemstvu	080		
VI. ZADRŽANA DOBIT ILI PRENESENI GUBITAK (AOP 082-083)	081	27.750.997	31.521.642
1. Zadržana dobit	082	27.750.997	31.521.642
2. Preneseni gubitak	083		
VII. DOBIT ILI GUBITAK POSLOVNE GODINE (AOP 085-086)	084	4.289.495	-3.780.051
1. Dobit poslovne godine	085	4.289.495	
2. Gubitak poslovne godine	086		3.780.051
VIII. MANJINSKI (NEKONTROLIRAJUĆI) INTERES	087		
B) REZERVIRANJA (AOP 089 do 094)	088	0	0
1. Rezerviranja za mirovine, otpremnine i slične obveze	089		
2. Rezerviranja za porezne obveze	090		
3. Rezerviranja za započete sudske sporove	091		
4. Rezerviranja za troškove obnavljanja prirodnih bogatstava	092		
5. Rezerviranja za troškove u jamstvenim rokovima	093		
6. Druga rezerviranja	094		

Naziv pozicije	AOP oznaka	Zadnji dan prethodne poslovne godine	Na izvještajni datum tekućeg razdoblja
1	2	3	4
C) DUGOROČNE OBVEZE (AOP 096 do 106)	095	32.387.253	35.929.723
1. Obveze prema poduzetnicima unutar grupe	096		909.091
2. Obveze za zajmove, depozite i slično poduzetnika unutar grupe	097		
3. Obveze prema društvima povezanim sudjelujućim interesom	098		
4. Obveze za zajmove, depozite i slično društava povezanih sudjelujućim interesom	099		
5. Obveze za zajmove, depozite i slično	100		
6. Obveze prema bankama i drugim financijskim institucijama	101	32.387.253	35.020.632
7. Obveze za predujmove	102		
8. Obveze prema dobavljačima	103		
9. Obveze po vrijednosnim papirima	104		
10. Ostale dugoročne obveze	105		
11. Odgođena porezna obveza	106		
D) KRATKOROČNE OBVEZE (AOP 108 do 121)	107	113.850.039	101.823.680
1. Obveze prema poduzetnicima unutar grupe	108	34.298.450	32.942.281
2. Obveze za zajmove, depozite i slično poduzetnika unutar grupe	109		
3. Obveze prema društvima povezanim sudjelujućim interesom	110		
4. Obveze za zajmove, depozite i slično društava povezanih sudjelujućim interesom	111		
5. Obveze za zajmove, depozite i slično	112		
6. Obveze prema bankama i drugim financijskim institucijama	113	47.590.055	37.182.578
7. Obveze za predujmove	114	3.435.898	298.217
8. Obveze prema dobavljačima	115	23.437.412	22.762.944
9. Obveze po vrijednosnim papirima	116		
10. Obveze prema zaposlenicima	117	611.951	616.699
11. Obveze za poreze, doprinose i slična davanja	118	1.259.265	1.238.858
12. Obveze s osnove udjela u rezultatu	119	1.620.601	1.620.601
13. Obveze po osnovi dugotrajne imovine namijenjene prodaji	120		
14. Ostale kratkoročne obveze	121	1.596.407	5.161.502
E) ODGOĐENO PLAĆANJE TROŠKOVA I PRIHOD BUDUĆEGA RAZDOBLJA	122	3.628.000	9.374.858
F) UKUPNO – PASIVA (AOP 067+088+095+107+122)	123	591.694.660	582.924.154
G) IZVANBILANČNI ZAPISI	124		

Naziv pozicije	AOP oznaka	Isto razdoblje prethodne godine		Tekuće razdoblje	
		Kumulativ	Tromjesečje	Kumulativ	Tromjesečje
1	2	3	4	5	6
I. POSLOVNI PRIHODI (AOP 126 do 130)	125	368.796.829	108.301.651	334.240.398	89.284.262
1. Prihodi od prodaje s poduzetnicima unutar grupe	126	857.481	187.176	1.182.736	332.590
2. Prihodi od prodaje (izvan grupe)	127	351.334.293	101.527.084	313.688.943	83.569.096
3. Prihodi na temelju upotrebe vlastitih proizvoda, robe i usluga	128				
4. Ostali poslovni prihodi s poduzetnicima unutar grupe	129				
5. Ostali poslovni prihodi (izvan grupe)	130	16.605.055	6.587.391	19.368.719	5.382.576
II. POSLOVNI RASHODI (AOP 132+133+137+141+142+143+146+153)	131	364.988.830	109.316.111	336.740.544	88.055.887
1. Promjene vrijednosti zaliha proizvodnje u tijeku i gotovih proizvoda	132				
2. Materijalni troškovi (AOP 134 do 136)	133	326.781.656	97.175.635	299.036.679	82.382.725
a) Troškovi sirovina i materijala	134	31.586.340	10.723.666	40.394.757	12.668.241
b) Troškovi prodane robe	135				
c) Ostali vanjski troškovi	136	295.195.316	86.451.969	258.641.922	69.714.484
3. Troškovi osoblja (AOP 138 do 140)	137	14.474.804	4.041.981	13.624.673	3.411.950
a) Neto plaće i nadnice	138	8.079.058	2.290.174	7.717.084	1.871.826
b) Troškovi poreza i doprinosa iz plaća	139	4.369.635	1.265.933	4.057.547	1.067.959
c) Doprinosi na plaće	140	2.026.111	485.874	1.850.042	472.165
4. Amortizacija	141	10.614.370	8.098.495	9.895.846	2.261.212
5. Ostali troškovi	142				
6. Vrijednosna usklađenja (AOP 144+145)	143	0	0	0	0
a) dugotrajne imovine osim financijske imovine	144				
b) kratkotrajne imovine osim financijske imovine	145				
7. Rezerviranja (AOP 147 do 152)	146	0	0	0	0
a) Rezerviranja za mirovine, otpremnine i slične obveze	147				
b) Rezerviranja za porezne obveze	148				
c) Rezerviranja za započete sudske sporove	149				
d) Rezerviranja za troškove obnavljanja prirodnih bogatstava	150				
e) Rezerviranja za troškove u jamstvenim rokovima	151				
f) Druga rezerviranja	152				
8. Ostali poslovni rashodi	153	13.118.000		14.183.346	

Naziv pozicije	AOP oznaka	Isto razdoblje prethodne godine		Tekuće razdoblje	
		Kumulativ	Tromjesečje	Kumulativ	Tromjesečje
1	2	3	4	5	6
III. FINANCIJSKI PRIHODI (AOP 155 do 164)	154	4.309.928	1.655.208	8.284.489	5.918.273
1. Prihodi od ulaganja u udjele (dionice) poduzetnika unutar grupe	155			5.398.910	5.181.891
2. Prihodi od ulaganja u udjele (dionice) društava povezanih sudjelujućim interesima	156	655.627			
3. Prihodi od ostalih dugotrajnih financijskih ulaganja i zajmova poduzetnicima unutar grupe	157				
4. Ostali prihodi s osnove kamata iz odnosa s poduzetnicima unutar grupe	158	16.704		7.830	1.663
5. Tečajne razlike i ostali financijski prihodi iz odnosa s poduzetnicima unutar grupe	159				
6. Prihodi od ostalih dugotrajnih financijskih ulaganja i zajmova	160	63.600		837.172	
7. Ostali prihodi s osnove kamata	161	29.910	5.412	265.661	200
8. Tečajne razlike i ostali financijski prihodi	162	3.544.087	1.649.796	1.774.916	734.519
9. Nerealizirani dobiti (prihodi) od financijske imovine	163				
10. Ostali financijski prihodi	164	0			
IV. FINANCIJSKI RASHODI (AOP 166 do 172)	165	3.828.432	693.276	9.564.394	4.299.683
1. Rashodi s osnove kamata i slični rashodi s poduzetnicima unutar grupe	166			64.662	18.297
2. Tečajne razlike i drugi rashodi s poduzetnicima unutar grupe	167				
3. Rashodi s osnove kamata i slični rashodi	168	2.171.516	693.276	4.097.709	987.439
4. Tečajne razlike i drugi rashodi	169	1.656.916		5.402.023	3.293.947
5. Nerealizirani gubici (rashodi) od financijske imovine	170				
6. Vrijednosna usklađenja financijske imovine (neto)	171				
7. Ostali financijski rashodi	172				
V. UDIO U DOBITI OD DRUŠTAVA POVEZANIH SUDJELUJUĆIM INTERESOM	173				
VI. UDIO U DOBITI OD ZAJEDNIČKIH POTHVATA	174				
VII. UDIO U GUBITKU OD DRUŠTAVA POVEZANIH SUDJELUJUĆIM INTERESOM	175				
VIII. UDIO U GUBITKU OD ZAJEDNIČKIH POTHVATA	176				
IX. UKUPNI PRIHODI (AOP 125+154+173 + 174)	177	373.106.757	109.956.859	342.524.887	95.202.535
X. UKUPNI RASHODI (AOP 131+165+175 + 176)	178	368.817.262	110.009.387	346.304.938	92.355.570
XI. DOBIT ILI GUBITAK PRIJE OPOREZIVANJA (AOP 177-178)	179	4.289.495	-52.528	-3.780.051	2.846.965
1. Dobit prije oporezivanja (AOP 177-178)	180	4.289.495	0	0	2.846.965
2. Gubitak prije oporezivanja (AOP 178-177)	181	0	-52.528	-3.780.051	0
XII. POREZ NA DOBIT	182				
XIII. DOBIT ILI GUBITAK RAZDOBLJA (AOP 179-182)	183	4.289.495	-52.528	-3.780.051	2.846.965
1. Dobit razdoblja (AOP 179-182)	184	4.289.495	0	0	2.846.965
2. Gubitak razdoblja (AOP 182-179)	185	0	-52.528	-3.780.051	0

Naziv pozicije	AOP oznaka	Isto razdoblje prethodne godine		Tekuće razdoblje	
		Kumulativ	Tromjesečje	Kumulativ	Tromjesečje
1	2	3	4	5	6
PREKINUTO POSLOVANJE (popunjava poduzetnik obveznika MSFI-a samo ako ima prekinuto poslovanje)					
XIV. DOBIT ILI GUBITAK PREKINUTOG POSLOVANJA PRIJE OPOREZIVANJA (AOP 187-188)	186	0	0	0	0
1. Dobit prekinutog poslovanja prije oporezivanja	187				
2. Gubitak prekinutog poslovanja prije oporezivanja	188	0			
XV. POREZ NA DOBIT PREKINUTOG POSLOVANJA	189				
1. Dobit prekinutog poslovanja za razdoblje (AOP 186-189)	190				
2. Gubitak prekinutog poslovanja za razdoblje (AOP 189-186)	191				
UKUPNO POSLOVANJE (popunjava samo poduzetnik obveznik MSFI-a koji ima prekinuto poslovanje)					
XVI. DOBIT ILI GUBITAK PRIJE OPOREZIVANJA (AOP 179+186)	192				
1. Dobit prije oporezivanja (AOP 192)	193				
2. Gubitak prije oporezivanja (AOP 192)	194				
XVII. POREZ NA DOBIT (AOP 182+189)	195				
XVIII. DOBIT ILI GUBITAK RAZDOBLJA (AOP 192-195)	196				
1. Dobit razdoblja (AOP 192-195)	197				
2. Gubitak razdoblja (AOP 195-192)	198				
DODATAK RDG-u (popunjava poduzetnik koji sastavlja konsolidirani godišnji financijski izvještaj)					
XIX. DOBIT ILI GUBITAK RAZDOBLJA (AOP 200+201)	199	0	0	0	0
1. Pripisana imateljima kapitala matice	200				
2. Pripisana manjinskom (nekontrolirajućem) interesu	201				
IZVJEŠTAJ O OSTALOJ SVEOBUHVAATNOJ DOBITI (popunjava poduzetnik obveznik primjene MSFI-a)					
I. DOBIT ILI GUBITAK RAZDOBLJA	202	4.289.495	-52.528	-3.780.051	2.846.965
II. OSTALA SVEOBUHVAATNA DOBIT/GUBITAK PRIJE POREZA (AOP 204 do 211)	203	-9.129.982	-9.129.982	-1.949.049	-1.949.049
1. Tečajne razlike iz preračuna inozemnog poslovanja	204	-10.038.602	-10.038.602	-1.949.049	-1.949.049
2. Promjene revalorizacijskih rezervi dugotrajne materijalne i nematerijalne imovine	205				
3. Dobit ili gubitak s osnove naknadnog vrednovanja financijske imovine raspoložive za prodaju	206	908.620	908.620		
4. Dobit ili gubitak s osnove učinkovite zaštite novčanih tokova	207				
5. Dobit ili gubitak s osnove učinkovite zaštite neto ulaganja u inozemstvu	208				
6. Udio u ostaloj sveobuhvatnoj dobiti/gubitku društava povezanih sudjelujućim interesom	209				
7. Aktuarski dobici/gubici po planovima definiranih primanja	210				
8. Ostale nevladničke promjene kapitala	211				
III. POREZ NA OSTALU SVEOBUHVAATNU DOBIT RAZDOBLJA	212				
IV. NETO OSTALA SVEOBUHVAATNA DOBIT ILI GUBITAK (AOP 203-212)	213	-9.129.982	-9.129.982	-1.949.049	-1.949.049
V. SVEOBUHVAATNA DOBIT ILI GUBITAK RAZDOBLJA (AOP 202+213)	214	-4.840.487	-9.182.510	-5.729.100	897.916
DODATAK Izvještaju o ostaloj sveobuhvatnoj dobiti (popunjava poduzetnik koji sastavlja konsolidirani izvještaj)					
VI. SVEOBUHVAATNA DOBIT ILI GUBITAK RAZDOBLJA (AOP 216+217)	215	0	0	0	0
1. Pripisana imateljima kapitala matice	216				
2. Pripisana manjinskom (nekontrolirajućem) interesu	217				

Naziv pozicije	AOP oznaka	Isto razdoblje prethodne godine	Tekuće razdoblje
1	2	3	4
Novčani tokovi od poslovnih aktivnosti			
1. Dobit prije oporezivanja	001	4.289.495	-3.780.051
2. Usklađenja (AOP 003 do 010):	002	12.991.364	8.457.880
a) Amortizacija	003	10.614.370	9.895.846
b) Dobici i gubici od prodaje i vrijednosna usklađenja dugotrajne materijalne i nematerijalne imovine	004		
c) Dobici i gubici od prodaje i nerealizirani dobiti i gubici i vrijednosno usklađenje financijske imovine	005		-5.186.958
d) Prihodi od kamata i dividendi	006	-702.241	-1.327.682
e) Rashodi od kamata	007	2.171.516	4.162.371
f) Rezerviranja	008		
g) Tečajne razlike (nerealizirane)	009	907.719	914.303
h) Ostala usklađenja za nenovčane transakcije i nerealizirane dobitke i gubitke	010		
I. Povećanje ili smanjenje novčanih tokova prije promjena u radnom kapitalu (AOP 001+002)	011	17.280.859	4.677.829
3. Promjene u radnom kapitalu (AOP 013 do 016)	012	-245.129.737	-6.609.947
a) Povećanje ili smanjenje kratkoročnih obveza	013	-216.068.172	-2.092.514
b) Povećanje ili smanjenje kratkotrajnih potraživanja	014	1.285.382	-1.726.287
c) Povećanje ili smanjenje zaliha	015	2.802.858	-4.414.235
d) Ostala povećanja ili smanjenja radnog kapitala	016	-33.149.805	1.623.089
II. Novac iz poslovanja (AOP 011+012)	017	-227.848.878	-1.932.118
4. Novčani izdaci za kamate	018	-2.171.516	-4.204.257
5. Plaćeni porez na dobit	019		
A) NETO NOVČANI TOKOVI OD POSLOVNIH AKTIVNOSTI (AOP 017 do 019)	020	-230.020.394	-6.136.375
Novčani tokovi od investicijskih aktivnosti			
1. Novčani primici od prodaje dugotrajne materijalne i nematerijalne imovine	021	11.240.374	4.244.493
2. Novčani primici od prodaje financijskih instrumenata	022	170.845.744	
3. Novčani primici od kamata	023	46.614	273.491
4. Novčani primici od dividendi	024	655.627	1.054.191
5. Novačani primici s osnove povrata danih zajmova i štednih uloga	025		34.584
6. Ostali novčani primici od investicijskih aktivnosti	026		

Naziv pozicije	AOP oznaka	Isto razdoblje prethodne godine	Tekuće razdoblje
1	2	3	4
III. Ukupno novčani primici od investicijskih aktivnosti (AOP 021 do 026)	027	182.788.359	5.606.759
1. Novčani izdaci za kupnju dugotrajne materijalne i nematerijalne imovine	028		-88.026
2. Novčani izdaci za stjecanje financijskih instrumenata	029		
3. Novačani izdaci s osnove danih zajmova i štednih uloga za razdoblje	030		
4. Stjecanje ovisnog društva, umanjeno za stečeni novac	031		
5. Ostali novčani izdaci od investicijskih aktivnosti	032		
IV. Ukupno novčani izdaci od investicijskih aktivnosti (AOP 028 do 032)	033	0	-88.026
B) NETO NOVČANI TOKOVI OD INVESTICIJSKIH AKTIVNOSTI (AOP 027+033)	034	182.788.359	5.518.733
Novčani tokovi od financijskih aktivnosti			
1. Novčani primici od povećanja temeljnog (upisanog) kapitala	035		
2. Novčani primici od izdavanja vlasničkih i dužničkih financijskih instrumenata	036		
3. Novčani primici od glavnice kredita, pozajmica i drugih posudbi	037	46.709.589	2.202.980
4. Ostali novčani primici od financijskih aktivnosti	038	806.643	
V. Ukupno novčani primici od financijskih aktivnosti (AOP 035 do 038)	039	47.516.232	2.202.980
1. Novčani izdaci za otplatu glavnice kredita, pozajmica i drugih posudbi i dužničkih financijskih instrumenata	040	-2.552.296	-9.714.251
2. Novčani izdaci za isplatu dividendi	041		
3. Novčani izdaci za financijski najam	042		
4. Novčani izdaci za otkup vlastitih dionica i smanjenje temeljnog (upisanog) kapitala	043		
5. Ostali novčani izdaci od financijskih aktivnosti	044		
VI. Ukupno novčani izdaci od financijskih aktivnosti (AOP 040 do 044)	045	-2.552.296	-9.714.251
C) NETO NOVČANI TOKOVI OD FINACIJSKIH AKTIVNOSTI (AOP 039+045)	046	44.963.936	-7.511.271
1. Nerealizirane tečajne razlike po novcu i novčanim ekvivalentima	047		
D) NETO POVEĆANJE ILI SMANJENJE NOVČANIH TOKOVA (AOP 020+034+046+047)	048	-2.268.099	-8.128.913
E) NOVAC I NOVČANI EKVIVALENTI NA POČETKU RAZDOBLJA	049	16.515.880	14.247.781
F) NOVAC I NOVČANI EKVIVALENTI NA KRAJU RAZDOBLJA (AOP 048+049)	050	14.247.781	6.118.868

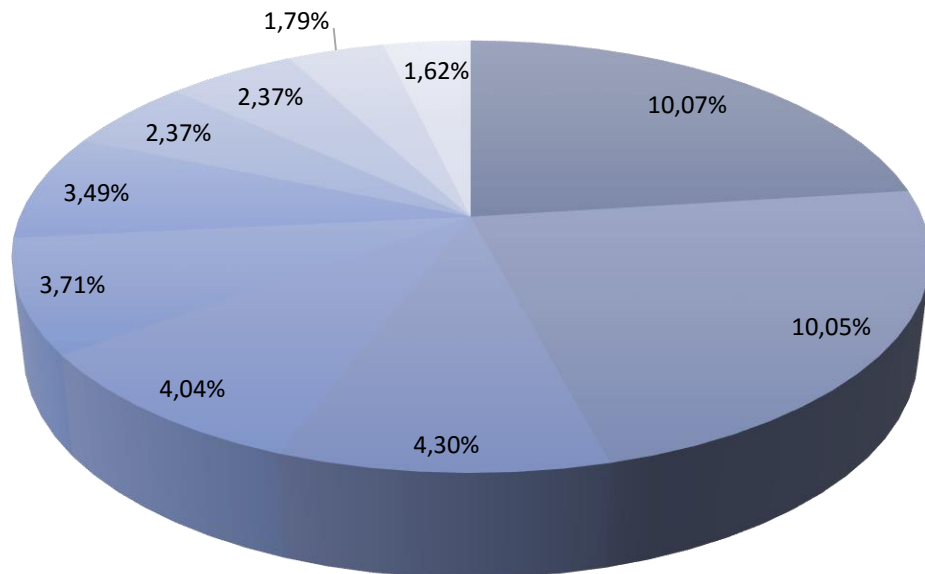
Opis pozicije	AOP oznaka	Raspodjeljivo imateljima kapitala matice														Manjinski (nekontrolirajući) interes	Ukupno kapital i rezerve
		Temeljni (upisani) kapital	Kapitalne rezerve	Zakonske rezerve	Rezerve za vlastite dionice	Vlastite dionice i udjeli (odbitna stavka)	Statutarne rezerve	Ostale rezerve	Revalorizacijske rezerve	Fer vrijednost financijske imovine raspoložive za prodaju	Učinkoviti dio zaštite novčanih tokova	Učinkoviti dio zaštite neto ulaganja u inozemstvo	Zadržana dobit / preneseni gubitak	Dobit / gubitak poslovne godine	Ukupno raspodjeljivo imateljima kapitala matice		
1	2	3	4	5	6	7	8	9	10	11	12	13	14	15	16 (3 do 6 - 7 + 8 do 15)	17	18 (16+17)
Prethodno razdoblje																	
1. Stanje na dan početka prethodne poslovne godine	01	418.656.000			9.004.339	9.004.339							27.750.997		446.406.997		446.406.997
2. Promjene računovodstvenih politika	02														0		0
3. Ispravak pogreški	03														0		0
4. Stanje na dan početka prethodne poslovne godine (prepravljeno) (AOP 01 do 03)	04	418.656.000	0	0	9.004.339	9.004.339	0	0	0	0	0	0	27.750.997	0	446.406.997	0	446.406.997
5. Dobit/gubitak razdoblja	05	0	0	0	0	0	0	0	0	0	0	0	0	4.289.495	4.289.495		4.289.495
6. Tečajne razlike iz preračuna inozemnog poslovanja	06	0	0	0	0	0	0	0	0	0	0	0	0	0	0		0
7. Promjene revalorizacijskih rezervi dugotrajne materijalne i nematerijalne imovine	07	0	0	0	0	0	0	0	-9.548.799	0	0	0			-9.548.799		-9.548.799
8. Dobitak ili gubitak s osnove naknadnog vrednovanja financijske imovine raspoložive za prodaju	08	0	0	0	0	0	0	0	0	0	0	0			0		0
9. Dobitak ili gubitak s osnove učinkovite zaštite novčanog toka	09	0	0	0	0	0	0	0	0	0	0	0			0		0
10. Dobitak ili gubitak s osnove učinkovite zaštite neto ulaganja u inozemstvu	10	0	0	0	0	0	0	0	0	0	0	0			0		0
11. Udio u ostaloj sveobuhvatnoj dobiti/gubitku društava povezanih sudjelujućim interesom	11	0	0	0	0	0	0	0							0		0
12. Aktuarski dobiti/gubici po planovima definiranih primanja	12	0	0	0	0	0	0	0							0		0
13. Ostale ne vlasničke promjene kapitala	13														0		0
14. Porez na transakcije priznate direktno u kapitalu	14	0	0	0	0	0	0	0							0		0
15. Povećanje/smanjenje temeljnog (upisanog) kapitala (osim reinvestiranjem dobiti i u postupku predstečajne nagodbe	15														0		0
16. Povećanje temeljnog (upisanog) kapitala reinvestiranjem dobiti	16														0		0
17. Povećanje temeljnog (upisanog) kapitala u postupku predstečajne nagodbe	17														0		0
18. Otkup vlastitih dionica/udjela	18														0		0
19. Isplata udjela u dobiti/dividende	19														0		0
20. Ostale raspodjele vlasnicima	20														0		0
21. Prijenos u pozicije rezervi po godišnjem rasporedu	21			681.675											681.675		681.675
22. Povećanje rezervi u postupku predstečajne nagodbe	22														0		0
23. Stanje na zadnji dan izvještajnog razdoblja prethodne poslovne godine (04 do 22)	23	418.656.000	0	681.675	9.004.339	9.004.339	0	0	-9.548.799	0	0	0	27.750.997	4.289.495	441.829.368	0	441.829.368

DODATAK IZVJEŠTAJU O PROMJENAMA KAPITALA (popunjava poduzetnik obveznik primjene MSFI-a)

I. OSTALA SVEOBUHVAATNA DOBIT PRETHODNOG RAZDOBLJA, UMANJENO ZA POREZE (AOP 06 do 14)	24	0	0	0	0	0	0	0	0	-9.548.799	0	0	0	0	0	-9.548.799	0	-9.548.799	
II. SVEOBUHVAATNA DOBIT ILI GUBITAK PRETHODNOG RAZDOBLJA (AOP 05+24)	25	0	0	0	0	0	0	0	0	-9.548.799	0	0	0	4.289.495	-5.259.304	0	0	-5.259.304	
III. TRANSAKCIJE S VLASNICIMA PRETHODNOG RAZDOBLJA PRIZNATE DIREKTNO U KAPITALU (AOP 15 do 22)	26	0	0	681.675	0	0	0	0	0	0	0	0	0	0	0	681.675	0	681.675	
Tekuće razdoblje																			
1. Stanje na dan početka tekuće poslovne godine	27	418.656.000		681.675	9.004.339	9.004.339				-9.548.799				27.750.997	4.289.495	441.829.368		441.829.368	
2. Promjene računovodstvenih politika	28															0		0	
3. Ispravak pogreški	29															0		0	
4. Stanje na dan početka tekuće poslovne godine (prepravljeno) (AOP 27 do 29)	30	418.656.000	0	681.675	9.004.339	9.004.339	0	0	-9.548.799	0	0	0	27.750.997	4.289.495	441.829.368	0	0	441.829.368	
5. Dobit/gubitak razdoblja	31	0	0	0	0	0	0	0	0	0	0	0	0	0	-3.780.051	-3.780.051	0	-3.780.051	
6. Tečajne razlike iz preračuna inozemnog poslovanja	32	0	0	0	0	0	0	0	0	0	0	0	0	0	0	0	0	0	
7. Promjene revalorizacijskih rezervi dugotrajne materijalne i nematerijalne imovine	33	0	0	0	0	0	0	0	-1.949.049	0	0	0				-1.949.049		-1.949.049	
8. Dobitak ili gubitak s osnovne naknadnog vrednovanja financijske imovine raspoložive za prodaju	34	0	0	0	0	0	0	0	0	0	0	0				0		0	
9. Dobitak ili gubitak s osnovne učinkovite zaštite novčanog toka	35	0	0	0	0	0	0	0	0	0	0	0				0		0	
10. Dobitak ili gubitak s osnovne učinkovite zaštite neto ulaganja u inozemstvu	36	0	0	0	0	0	0	0	0	0	0	0				0		0	
11. Udio u ostaloj sveobuhvatnoj dobiti/gubitku društava povezanih sudjelujućim interesom	37	0	0	0	0	0	0	0	0	0	0	0				0		0	
12. Aktuarski dobiti/gubici po planovima definiranih primanja	38	0	0	0	0	0	0	0	0	0	0	0				0		0	
13. Ostale nevlasničke promjene kapitala	39				-848.650	-848.650								-304.375		-304.375		-304.375	
14. Porez na transakcije priznate direktno u kapitalu	40	0	0	0	0	0	0	0	0	0	0	0				0		0	
15. Povećanje/smanjenje temeljnog (upisanog) kapitala (osim reinvestiranjem dobiti i u postupku predstečajne nagodbe)	41															0		0	
16. Povećanje temeljnog (upisanog) kapitala reinvestiranjem dobiti	42															0		0	
17. Povećanje temeljnog (upisanog) kapitala u postupku predstečajne nagodbe	43															0		0	
18. Otkup vlastitih dionica/udjela	44															0		0	
19. Isplata udjela u dobiti/dividende	45															0		0	
20. Ostale raspodjele vlasnicima	46															0		0	
21. Prijenos u pozicije rezervi po godišnjem rasporedu	47			214.475									4.075.020	-4.289.495	0	0	0	0	
22. Povećanje rezervi u postupku predstečajne nagodbe	48															0		0	
23. Stanje na zadnji dan izvještajnog razdoblja tekuće poslovne godine (AOP 30 do 48)	49	418.656.000	0	896.150	8.155.689	8.155.689	0	0	-11.497.848	0	0	0	31.521.642	-3.780.051	435.795.893	0	0	435.795.893	
DODATAK IZVJEŠTAJU O PROMJENAMA KAPITALA (popunjava poduzetnik obveznik primjene MSFI-a)																			
I. OSTALA SVEOBUHVAATNA DOBIT TEKUĆEG RAZDOBLJA, UMANJENO ZA POREZE (AOP 32 do 40)	50	0	0	0	-848.650	-848.650	0	0	-1.949.049	0	0	0	-304.375	0	-2.253.424	0	0	-2.253.424	
II. SVEOBUHVAATNA DOBIT ILI GUBITAK TEKUĆEG RAZDOBLJA (AOP 31 + 50)	51	0	0	0	-848.650	-848.650	0	0	-1.949.049	0	0	0	-304.375	-3.780.051	-6.033.475	0	0	-6.033.475	
III. TRANSAKCIJE S VLASNICIMA TEKUĆEG RAZDOBLJA PRIZNATE DIREKTNO U KAPITALU (AOP 41 do 48)	52	0	0	214.475	0	0	0	0	0	0	0	0	4.075.020	-4.289.495	0	0	0	0	

6

DIONIČARI



- BILBIJA IGOR
- CERP / REPUBLIKA HRVATSKA
- ZABA D.D./ZBIRNI SKRBNIČKI RAČUN-DOMAĆA PRAVNA
- VLADOVIĆ-RELJA DUŠKO
- USKOKOVIĆ ŽELIMIR
- LONZA VLAHO
- ŠMOK DAMIR
- CROATIA BANKA d.d.
- JERKOVIĆ HRVOJE
- ADDIKO BANK D.D./ SZAIF D.D.

VODEĆI DIONIČARI NA DAN 31.12.2018.	Broj dionica	%
BILBIJA IGOR	140.537	10,07%
CERP / REPUBLIKA HRVATSKA	140.184	10,05%
ZABA D.D./ZBIRNI SKRBNIČKI RAČUN-DOMAĆA PRAVNA	60.000	4,30%
VLADOVIĆ-RELJA DUŠKO	56.386	4,04%
USKOKOVIĆ ŽELIMIR	51.788	3,71%
LONZA VLAHO	48.740	3,49%
ŠMOK DAMIR	33.128	2,37%
CROATIA BANKA d.d.	33.126	2,37%
JERKOVIĆ HRVOJE	25.000	1,79%
ADDIKO BANK D.D./ SZAIF D.D.	22.548	1,62%
UKUPNO	611.437	43,81%

7 BILJEŠKE

- Sklopljen Ugovor o prodaji i prijenosu dionica Luke Dubrovnik d.d., nakon kojeg Atlantska plovidba d.d. ima ukupno 1.742 dionice, što predstavlja 11,74% temeljnog kapitala tog Društva.
- Kreditna dospijeća za brodove m/b AP Revelin, m/b AP Astarea i m/b AP Slano uspješno su refinancirana.
- 25.03.2019. u nizozemskoj luci Eemshaven m/b City of Dubrovnik je predan iz bareboat chartera vlasniku broda, a istovremeno je Atlantska plovidba d.d. preuzela tehnički management od vlasnika.
28.05.2019. je prestao Ugovor o tehničkom managementu broda City of Dubrovnik.
- Nastupila je pravomoćnost za dvije građevinske dozvole te su se stekli preduvjeti da se započne nekretninski projekt na lokaciji bivše upravne zgrade Društva.
- S 01.12.2019.g. kompanija je počela djelovati po monističkom sustavu upravljanja, a sukladno čemu se očekuje ubrzanje poslovnih procesa, povećanje operativne efikasnosti i u konačnici, dodana vrijednost za dioničare



8 IZJAVA

Na temelju članka 462. stavak 2. i članka 468. stavak 2. Zakona o tržištu kapitala (NN 65/18), odgovorne osobe za sastavljanje tromjesečnog i godišnjeg izvještaja: Marko Domijan - Glavni izvršni direktor, Vicenco Jerković - izvršni direktor, Edo Taslaman - izvršni direktor i Ivica Šurković - izvršni direktor daju

IZJAVU

Prema našem najboljem saznanju, godišnji financijski izvještaji Društva, sastavljeni uz primjenu odgovarajućih standarda financijskog izvještavanja, daju objektivan prikaz imovine i obveza, financijskog položaja, dobiti ili gubitka Društva i društava uključenih u konsolidaciju kao cjeline.

Izvještaj sadrži objektivan prikaz razvoja i rezultata poslovanja i položaja Društva i društava uključenih u konsolidaciju kao cjeline, uz opis najznačajnijih rizika i neizvjesnosti kojima je Društvo izloženo.

Godišnji financijski izvještaji su revidirani.

Glavni izvršni direktor:

Marko Domijan



Izvršni direktor:

Vicenco Jerković



Izvršni direktor:

Ivica Šurković



Izvršni direktor:

Edo Taslaman



Atlantska plovidba d.d.

13
DUBROVNIK