

NEREVIDIRANI KONSOLIDIRANI GODIŠNJI FINANCIJSKI
IZVJEŠTAJ **ATLANTSKA PLOVIDBA d.d.**
za razdoblje I - XII 2019.g.



SADRŽAJ

1 PISMO GLAVNOG IZVRŠNOG
DIREKTORA

2 MEĐUIZVJEŠTAJ RUKOVODSTVA

3 OPERATIVNI POKAZATELJI

4 FINANCIJSKI POKAZATELJI

5 FINANCIJSKI IZVJEŠTAJI

a) Bilanca

b) Izvještaj o sveobuhvatnoj dobiti

c) Izvještaj o novčanom tijeku

d) Izvještaj o promjenama kapitala

e) Revidirani godišnji financijski
izvještaj s revizorskim izvješćem

6 DIONIČARI

7 BILJEŠKE

8 IZJAVA



1 PISMO GLAVNOG IZVRŠNOG DIREKTORA

2019. godina je pokazala svu volatilitnost tržišta prijevoza rasutih tereta. Primjerice, vozarine za brodove tipa panamax su se kretale od 4.435 USD početkom veljače, do 18.116 USD početkom rujna što je razlika od preko 4 puta.

Godinu su obilježili trgovinski rat između Kine i SAD-a, nesreća na brani Brumadinho u Brazilu, te nadolazeći propisi vezano za postotak sumpora u gorivu - IMO 2020.

Suprotno prognozama, godina je započela naglim padom cijena vozarina, koji se nastavio sve do početka kineske Nove godine početkom veljače 2019. Rezultat su 60% niže vozarine od prosjeka iz razdoblja prije Božića 2018. Nakon toga, došlo je do postupnog oporavka tržišta, koje nastavlja svoj trend rasta s manjim oscilacijama dostižući svoju najvišu točku u srpnju 2019., nakon čega slijedi pad od oko 20% u samo dva tjedna. Početkom rujna, tržište se ponovno oporavilo na razinama koje nisu viđene od 2010. godine. Nakon vrhunca u rujnu, tržište je do kraja godine imalo trend pada s manjim oscilacijama.

Postignute vozarine iznenadile su mnoge analitičare, koji nisu predvidjeli oporavak takvih razmjera za koje je, osim izvoza žita iz Južne Amerike i Crnog mora u Kinu, zaslužno zaustavljanje brodova zbog ugradnje uređaja za pročišćavanje ispušnih plinova, tzv. „scrubbera“, na dio svjetske flote, a posebno na veće brodove, uslijed približavanja datuma stupanja na snagu odredbi IMO 2020 propisa.

Kraj 2019. je obilježilo stupanje na snagu propisa IMO 2020 koji zahtijevaju upotrebu goriva s niskim postotkom sumpora ili scrubbera. Pored pozitivnog efekta u 3. i 4. kvartalu zbog odlazaka brodova u brodogradilišta na njihovu ugradnju, neizvjesnost oko cijene i dostupnosti goriva koje je usklađeno s novim propisima, dovela je do izostanka time chartera u periodu oko datuma početka primjene propisa. Smanjenje razlike u cijeni između goriva s visokim i niskim udjelom sumpora se očekuje nakon nekoliko mjeseci nestabilnosti, te će dovesti do normalizacije. Usprkos tome, za očekivati je da će gorivo s niskim udjelom sumpora ostati dulje vremena nešto skuplje od goriva s visokim udjelom sumpora, što bi za posljedicu moglo imati usporavanja svjetske trgovačke flote.

Izbijanje zaraze korona virusom krajem 2019. u Kini je također značajno utjecalo na vozarine. Njegovo ubrzano širenje je koincidiralo s proslavom kineske Nove godine i dovelo je do značajnog usporavanja kineskog gospodarstva, za koje neki analitičari predviđaju kontrakciju u 1. kvartalu 2020., umjesto očekivanog rasta.

I u 2019. ugljen je bio najzastupljeniji teret koji su prevozili brodovi AP. Treba napomenuti da se trend pada uvoza ugljena u zemlje EU iz baltičkih država nastavlja kao posljedica stalnog uvođenja novih, čistih tehnologija i potreba za obnovljivom energijom. Što se tiče uvoza ugljena u Indiju, on se opet povećao u odnosu na prethodnu godinu, dok je na smanjenje uvoza ugljena u Kinu, uz povećanu proizvodnju domaćeg kineskog ugljena, utjecalo i smanjenje uvoznih kvota zbog uvođenja novih mjere zaštite okoliša i stalne zaštite za smanjenje onečišćenja u većim gradovima.

1 PISMO GLAVNOG IZVRŠNOG DIREKTORA

Ponovno je broj isporučenih novih brodova i njihova tonaža prelazila tonažu brodova prodanih u rezališta što je također imalo veliki utjecaj na tržište. Iako se ove godine opet očekivalo da će više brodova otići u rezališta nego u 2018. godini, najviše kao posljedica stupanja na snagu novih propisa za tretman balastnih voda, isto se nije dogodilo, tako da se predviđa intenzivnije scrappiranje brodova u 2020. godini, što je i zabilježeno već u siječnju.

Prognoze analitičara za 2020. godinu opet su djelomično optimistične, glavni razlog su spomenuta očekivanja za veće scrappiranje starih brodova, popuštanje trgovinskog rata između SAD-a i Kine, kao i očekivano produljenje trajanja dokovanja zbog ugradnje uređaja za balastne vode. S druge strane, očekuju se pojačane isporuke novogradnji, pogotovo u prvoj polovici godine (moguća su odstupanja nakon zatvaranja kineskih brodogradilišta uslijed pojave korona virusa). Trenutna knjiga narudžbi je relativno niska (9,9% postojeće flote), a tijekom prve polovice 2020. očekuju se isporuke oko 36% brodova iz knjige narudžbi. Iako zbog toga može doći do neravnoteže na tržištu, dugoročno gledano tako niska knjiga narudžbi daje dobar temelj za rast vozarina u drugoj polovici 2020., a i dalje.

Atlantska plovidba trenutno operira s 12 brodova, od kojih su 6 u dugoročnom najmu, a 6 na spot tržištu. Važno je napomenuti da je postignut sporazum o produljenje dugoročnog najma za 4 panamaxa s klasom za led s istim unajmiteljem.

U kolovozu 2019. je stupila na snagu građevinska dozvola vezana za gradnju stambeno-poslovne zgrade na lokaciji stare upravne zgrade Atlantske Plovidbe. U jesen 2019. je obavljeno rušenje starih objekata, a samim početkom 2020. godine, započela je i izgradnja nove zgrade. Završetkom ovog nekretninskog projekta koji se planira za kraj 2021. i početak 2022., Atlantska Plovidba očekuje značajnu financijsku korist.



Glavni izvršni direktor
Marko Domijan

2 MEĐUIZVJEŠTAJ RUKOVODSTVA

Sjedište Društva nalazi se u Dubrovniku, Dr. A. Starčevića 24. Osnovna djelatnost grupe Atlantska plovidba je prijevoz rasutih tereta na međunarodnom tržištu, gdje Grupa ostvaruje i najveći dio prihoda.

Krajem izvještajnog razdoblja Grupa je raspolagala flotom od ukupno 12 brodova, ukupne nosivosti 750.600,50 DWT i to: 12 bulk carriera nosivosti od 38 do 80 tisuća DWT.

Na dan 31.12.2019. godine Grupa je zapošljavala 217 radnika.

Grupa ne sudjeluje u važnijim sudskim sporovima koji bi bili značajni za poslovanje, a nema ni slučajeva značajnih neizvjesnosti naplate prihoda ili mogućih budućih troškova.

Konsolidirani financijski izvještaji Grupe sastavljeni su sukladno Međunarodnim standardima financijskog izvještavanja (MSFI), čija je primjena odobrena od strane Odbora za standarde financijskog izvještavanja Republike Hrvatske.

Financijski izvještaji Grupe prezentirani su u hrvatskoj valuti.

Grupa je tijekom izvještajnog razdoblja ostvarila ukupne konsolidirane prihode u iznosu od 427,8 mil. HRK.

Ukupni rashodi su iznosili 429,4 mil. HRK.

Ostvaren gubitak Grupe koji uključuje gubitak pripisan imateljima kapitala iznosi -2,2 mil. HRK.

EBITDA* za 2019. godinu iznosi 155,31 mil. HRK.

Dobit po dionici ** za izvještajno razdoblje iznosi -1,60 HRK.

SJEDIŠTE DRUŠTVA:

DR. ANTE STARČEVIĆA 24, DUBROVNIK

OIB: 61063868086; MBS: 060003058

GLAVNA DJELATNOST:

PRIJEVOZ RASUTIH TERETA NA MEĐUNARODNOM TRŽIŠTU

DIONICA:

ATPL-R-A , redovna kotacija Zagrebačke burze
Temeljni kapital 418.656.000 HRK, podijeljen u 1.395.520 redovnih dionica

Društvo ima Upravni odbor i Izvršne direktore.

ČLANOVI UPRAVNOG ODBORA:

IGOR BILBIJA, predsjednik (neizvršni)

PERO KULAŠ, zamjenik predsjednika (neizvršni)

MARKO DOMIJAN, Član Upravnog odbora i Glavni izvršni direktor

IZVRŠNI DIREKTORI:

EDO TASLAMAN,

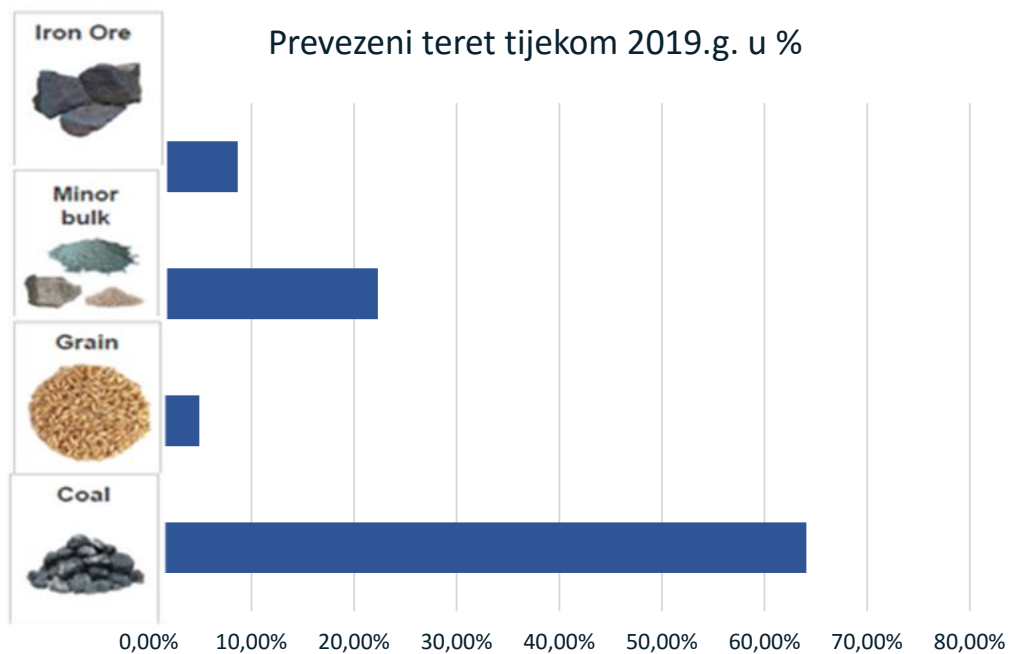
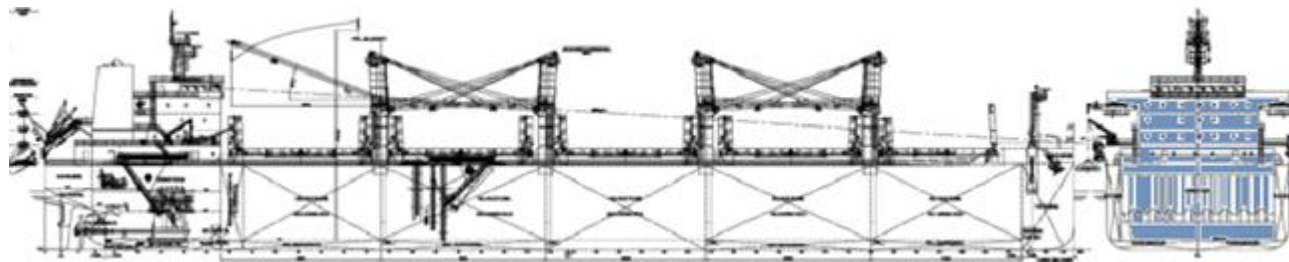
VICENCO JERKOVIĆ,

IVICA ŠURKOVIĆ.

Napomena:

* EBITDA predstavlja neto dobit (gubitak) prije kamata, poreza i amortizacije

** Dobit (gubitak) po dionici predstavlja neto dobitak (gubitak) Grupe podijeljen s brojem izdanih dionica, umanjene za broj trezorskih dionica



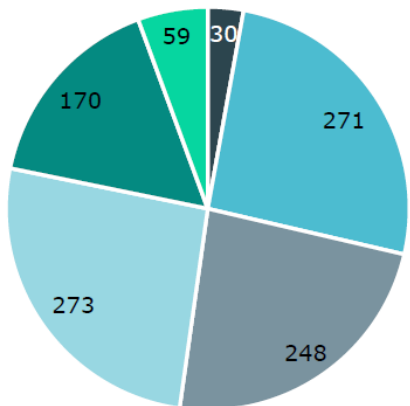
Tijekom 2019.g. ukupno je prevezeno 7,67 Mnt tereta.

FLOTA

Rd.br.	Brod	Tip broda	DWT	Vrsta	Godina izgradnje
1	AP Argosy	bulk carrier	79.222,00	Panamax	2012
2	AP Jadran	bulk carrier	79.335,50	Panamax	2012
3	Zagreb	bulk carrier	79.964,00	Panamax	2008
4	Miho Pracat	bulk carrier	79.898,00	Panamax	2008
5	AP Libertas	bulk carrier	75.213,00	Panamax	2008
6	AP Astarea	bulk carrier	57.552,50	Supramax	2012
7	AP Slano	bulk carrier	57.494,00	Supramax	2012
8	AP Ston	bulk carrier	57.480,00	Supramax	2012
9	AP Dubrava	bulk carrier	38.703,10	Handy	2015
10	AP Revelin	bulk carrier	38.795,40	Handy	2016
11	AP Sveti Vlaho	bulk carrier	53.529,00	Supramax	2009
12	AP Držić	bulk carrier	53.414,00	Supramax	2009

AGE PROFILE (NUMBER OF VESSELS)

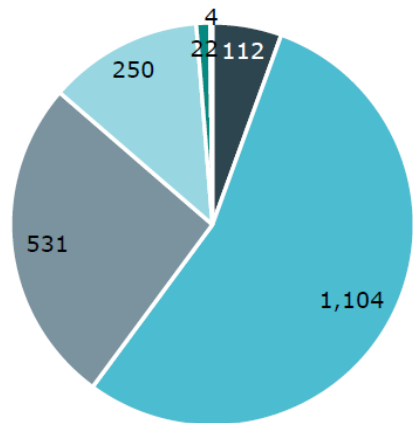
PANAMAX



- 0-5 years
- 5-10 years
- 10-15 years
- 15-20 years
- 20-25 years
- 25+ years

AGE PROFILE (NUMBER OF VESSELS)

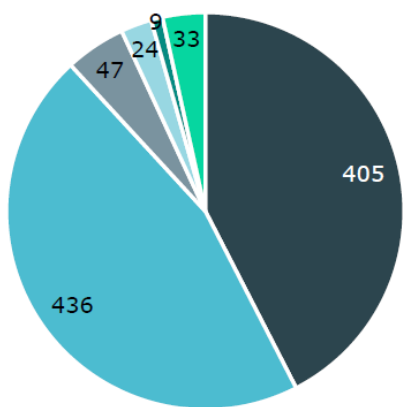
SUPRAMAX



- 0-5 years
- 5-10 years
- 10-15 years
- 15-20 years
- 20-25 years
- 25+ years

AGE PROFILE (NUMBER OF VESSELS)

HANDY

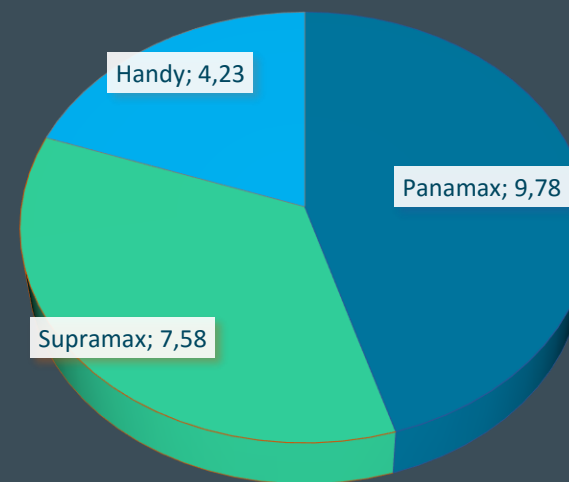


- 0-5 years
- 5-10 years
- 10-15 years
- 15-20 years
- 20-25 years
- 25+ years

Stanje na dan 31.12.2019.

Izvor: MAERSK BROKER

PROSJEČNA STAROST BRODOVA
ATLANTSKA PLOVIDBA D.D.

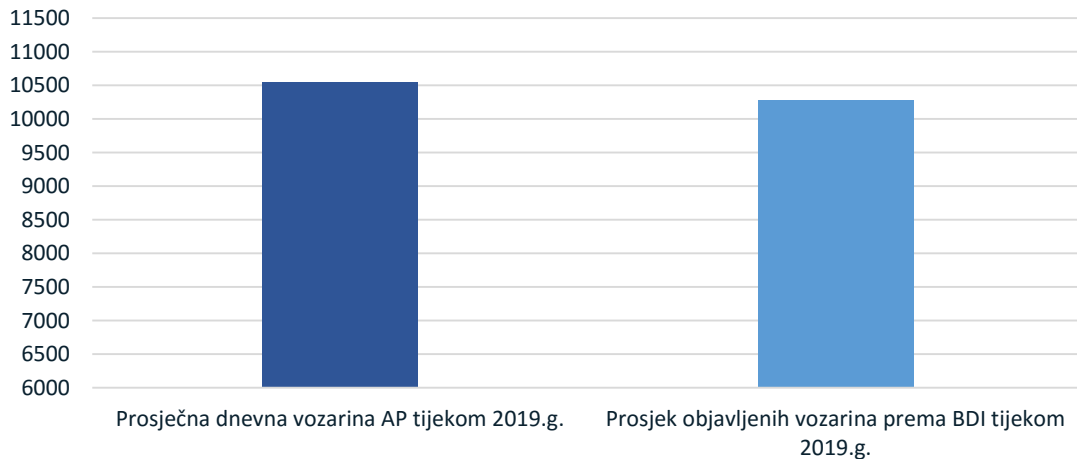


Stanje na dan 31.12.2019.

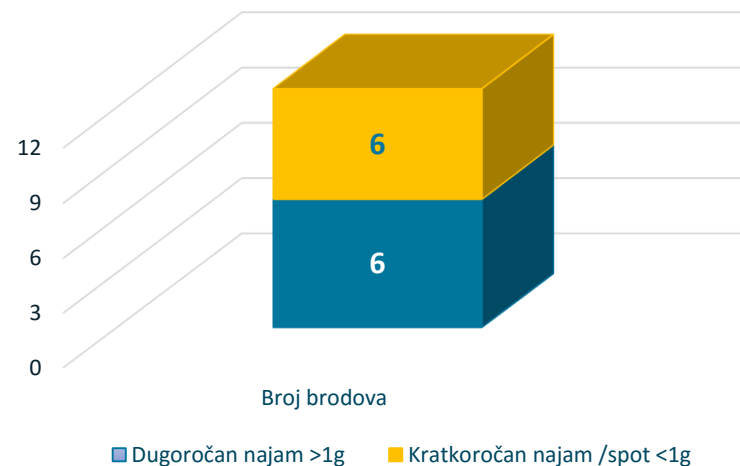
3

OPERATIVNI POKAZATELJI

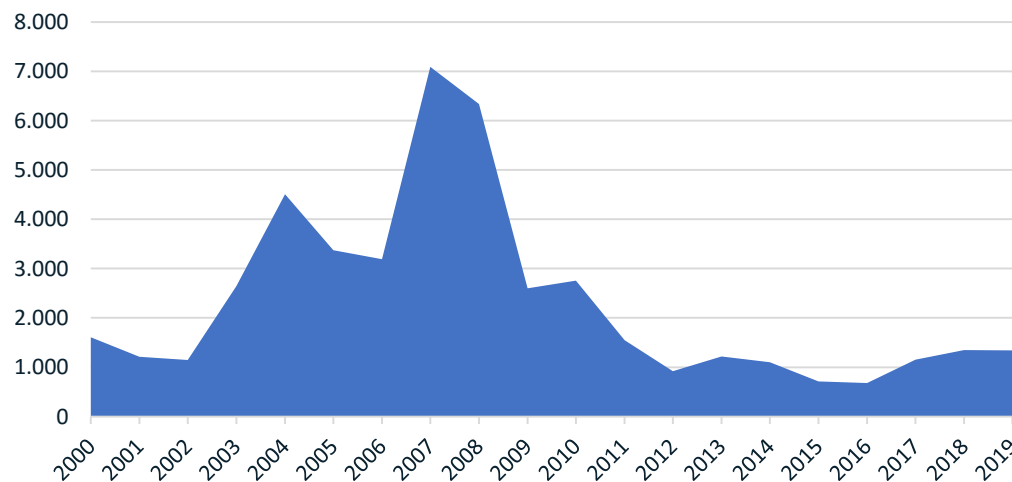
Usporedba vozarina za 2019.g.



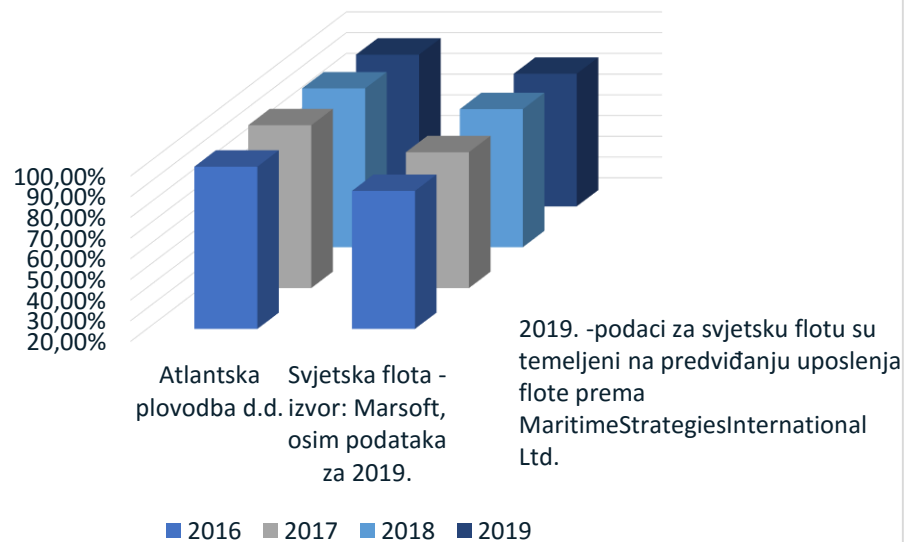
Pregled zaposlenja brodova



Kretanje BDI indeksa



Uposlenost flote

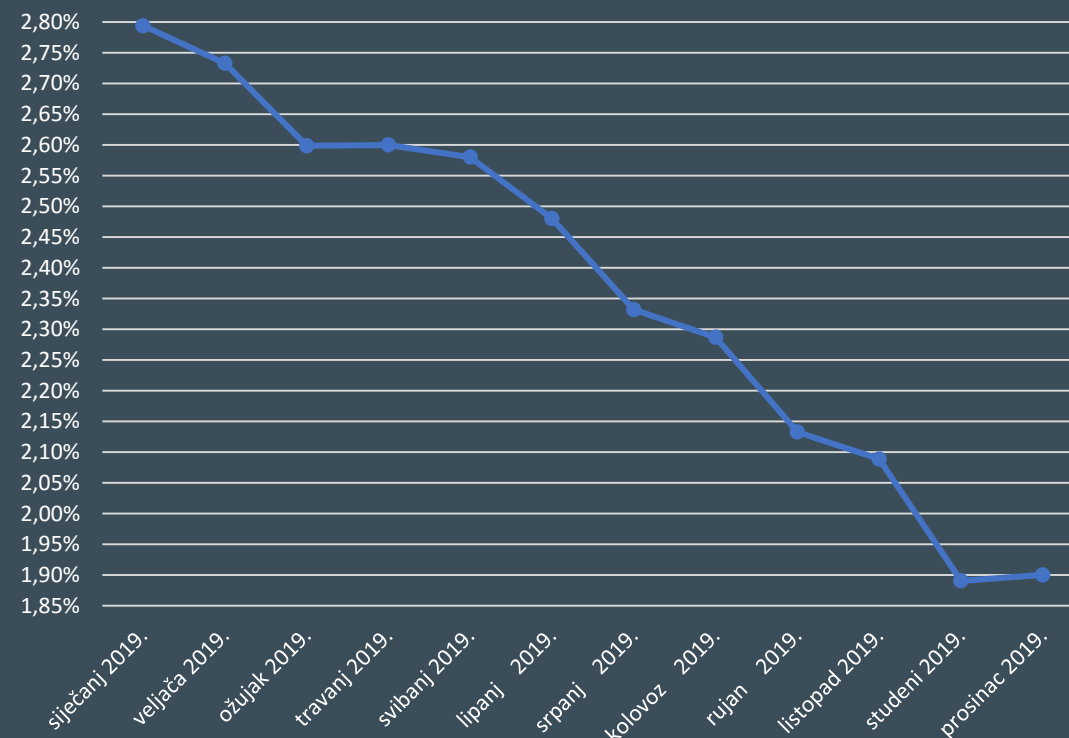


2019.g.

1) UKUPNI DANI U FLOTI – Ownership days	4.527
2) RASPOLOŽIVI DANI - Available days	4.527
3) OPERATIVNI DANI - Operating days	4.218
4) UPOSLENOST FLOTE – Fleet utilization	93,20%

- 2) Raspoloživi dani predstavljaju Ukupne dane umanjene za dane provedene u dokovanju.
- 3) Operativni dani predstavljaju Raspoložive dane umanjene za dane u Off hire-u, popravku i ostalim zastojsima.
- 4) Uposlenost flote se računa dijeljenjem Operativnih i Raspoloživih dana.

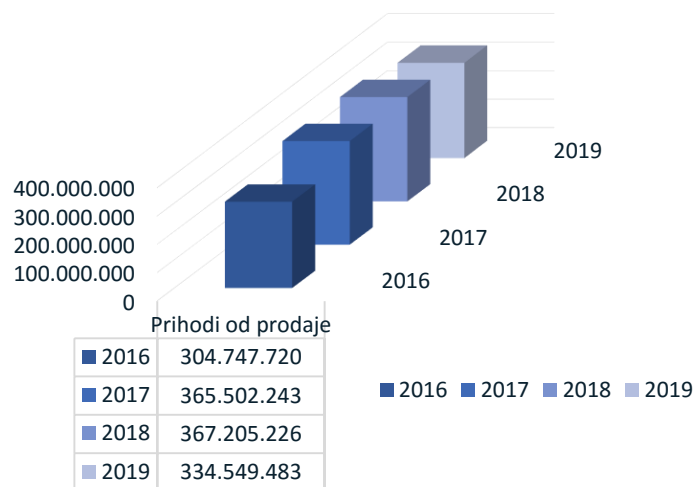
Kretanje 3M USD Libora u 2019.g.



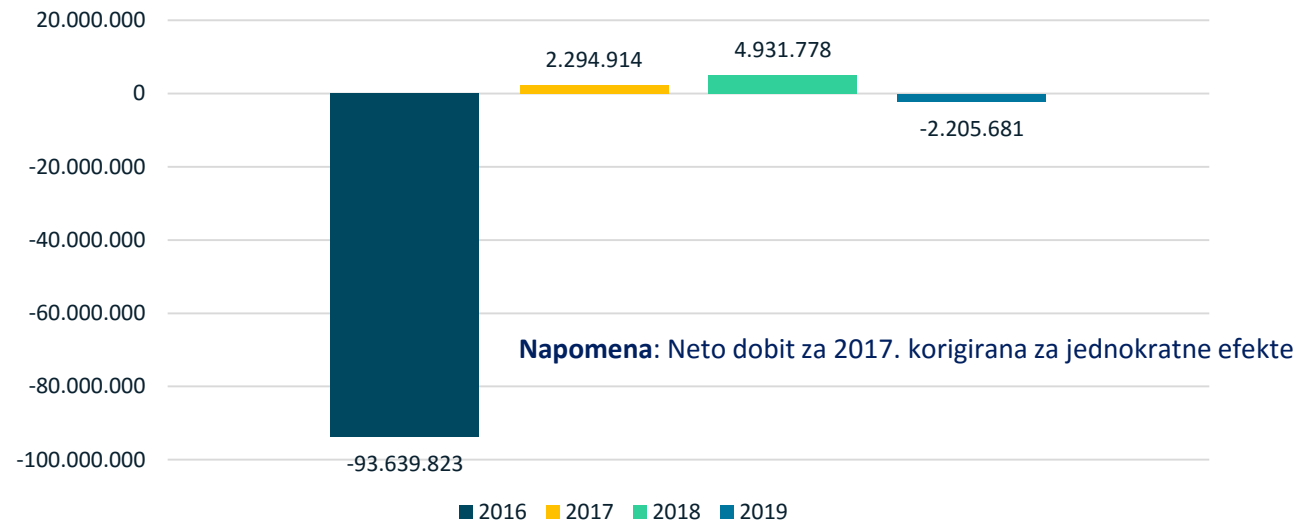
4

FINANCIJSKI POKAZATELJI

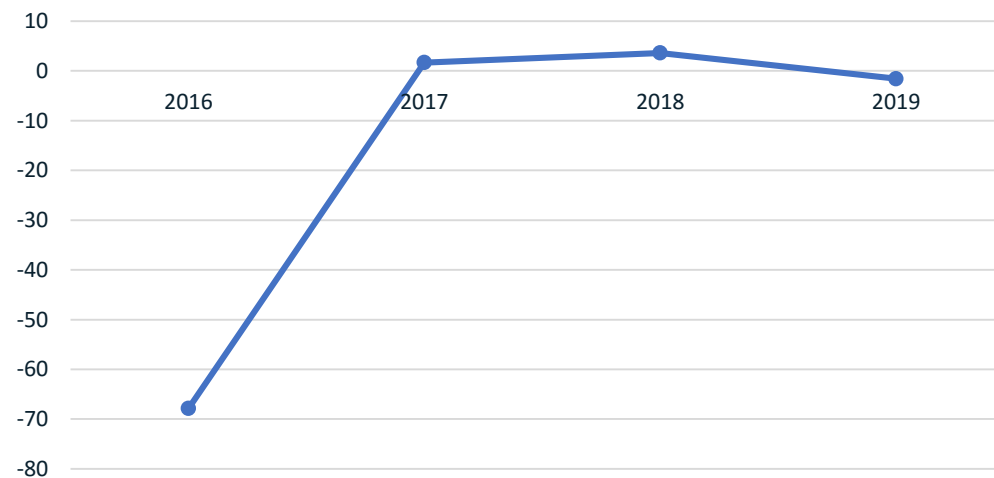
Prihodi od prodaje u HRK



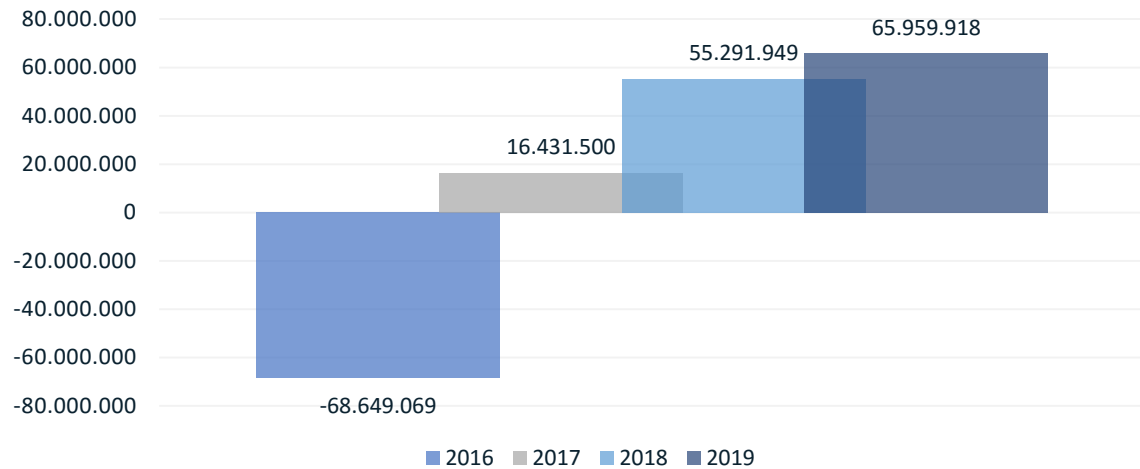
Neto dobit u HRK



Dobit po dionici u HRK

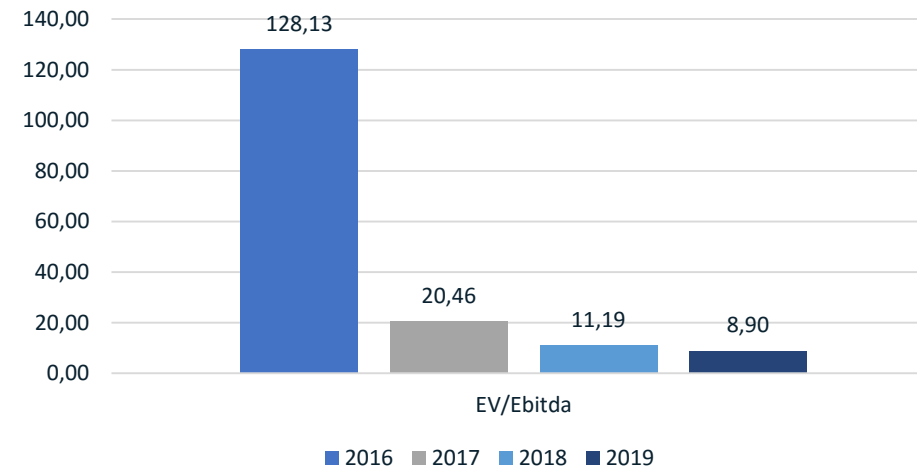


EBIT u HRK

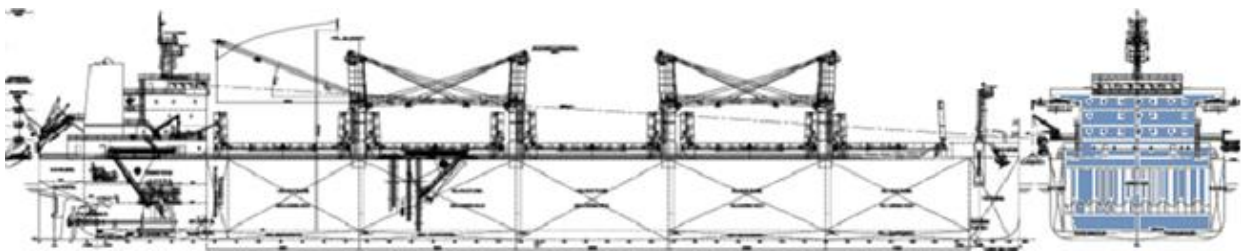
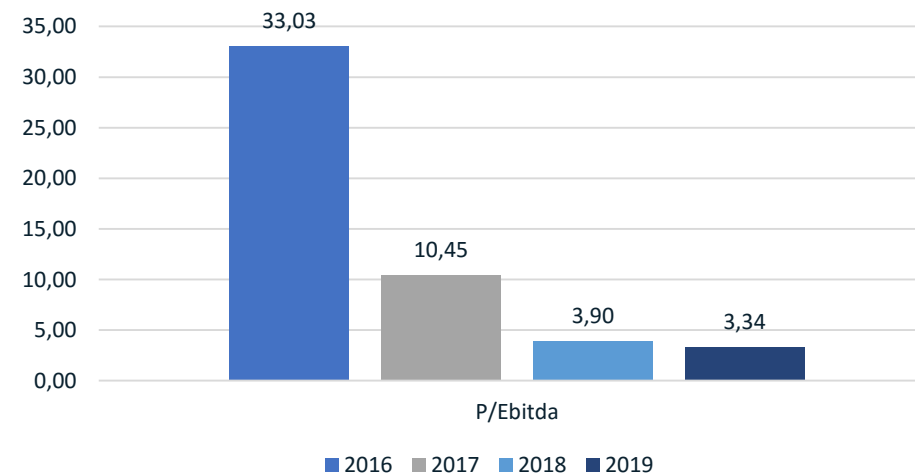


Napomena: EBIT za 2017. i 2019. korigiran za jednokratne efekte

EV / Ebitda

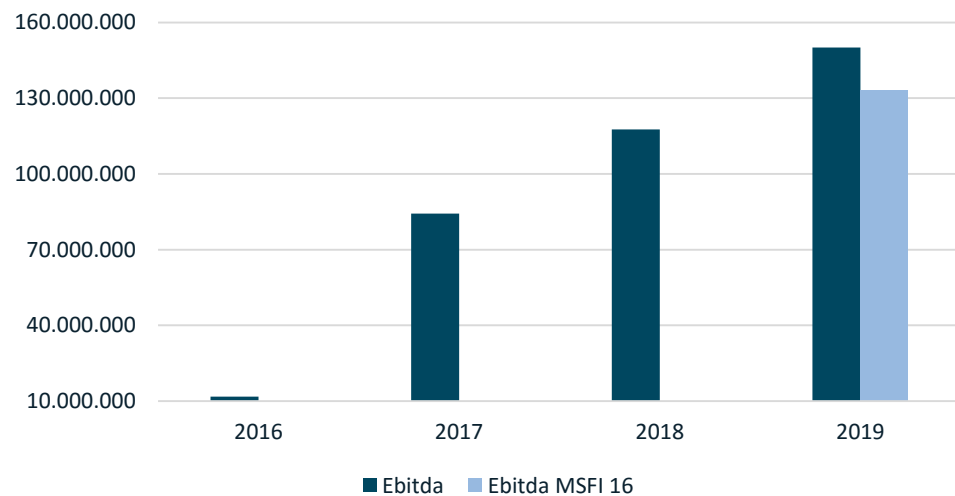


P / Ebitda

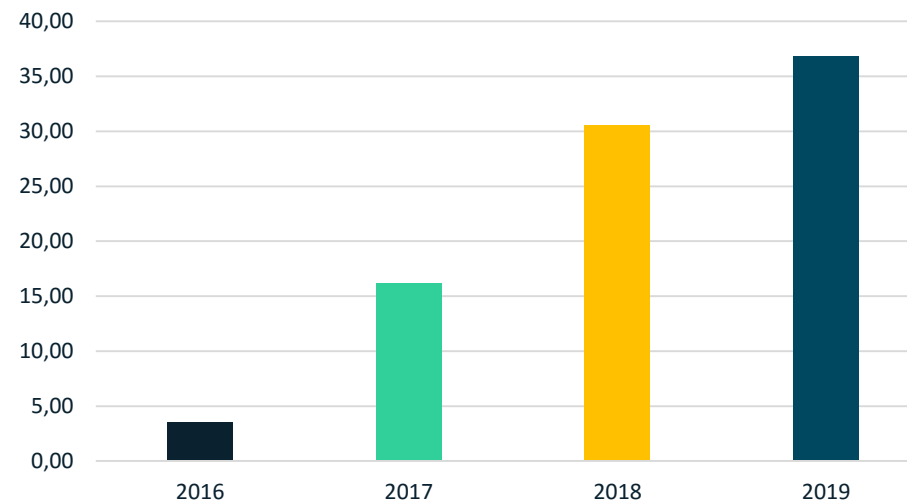


3 FINANCIJSKI POKAZATELJI

Ebitda u HRK



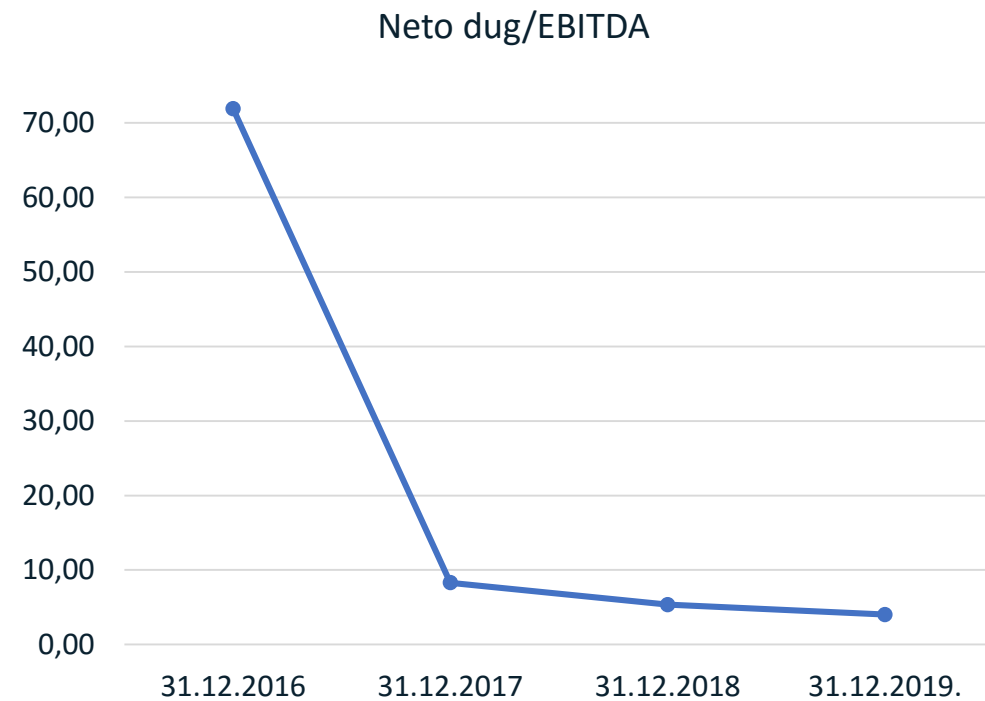
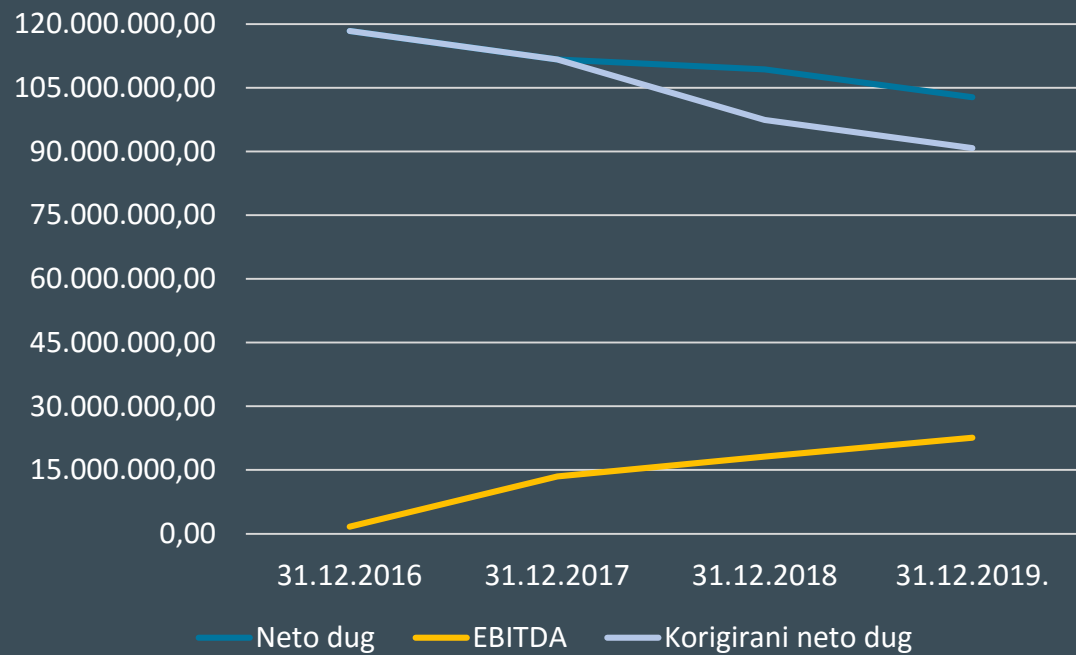
Ebitda marža



Napomena: Ebitda za 2017. i 2019. korigirana za jednokratne efekte

Uz isključenje svih jednokratnih efekata i MSFI-a 16 značajno je povećana operativna učinkovitost kompanije.

3 FINANCIJSKI POKAZATELJI



Naziv pozicije	AOP oznaka	Zadnji dan prethodne poslovne godine	Na izvještajni datum tekućeg razdoblja
1	2	3	4
A) POTRAŽIVANJA ZA UPISANI I NEUPLAĆENI KAPITAL	001		
B) DUGOTRAJNA IMOVINA (AOP 003+010+020+031+036)	002	1.382.859.333	1.415.756.835
I. NEMATERIJALNA IMOVINA (AOP 004 do 009)	003	12.876.858	12.074.329
1. Izdaci za razvoj	004	676.839	
2. Koncesije, patenti, licencije, robne i uslužne marke, softver i ostala prava	005	12.200.019	12.074.329
3. Goodwill	006		
4. Predujmovi za nabavu nematerijalne imovine	007		
5. Nematerijalna imovina u pripremi	008		
6. Ostala nematerijalna imovina	009		
II. MATERIJALNA IMOVINA (AOP 011 do 019)	010	1.361.815.553	1.395.412.436
1. Zemljište	011	7.062.467	5.379.881
2. Građevinski objekti	012	37.095.187	35.796.535
3. Postrojenja i oprema	013	553.823	326.190
4. Alati, pogonski inventar i transportna imovina	014	1.270.273.224	1.312.489.672
5. Biološka imovina	015	0	
6. Predujmovi za materijalnu imovinu	016	0	
7. Materijalna imovina u pripremi	017	4.256.064	
8. Ostala materijalna imovina	018	188.688	188.688
9. Ulaganje u nekretnine	019	42.386.100	41.231.470
III. DUGOTRAJNA FINACIJSKA IMOVINA (AOP 021 do 030)	020	8.166.922	8.270.070
1. Ulaganja u udjele (dionice) poduzetnika unutar grupe	021		
2. Ulaganja u ostale vrijednosne papire poduzetnika unutar grupe	022		
3. Dani zajmovi, depoziti i slično poduzetnicima unutar grupe	023		
4. Ulaganja u udjele (dionice) društava povezanih sudjelujućim interesom	024	1.748.430	1.890.307
5. Ulaganja u ostale vrijednosne papire društava povezanih sudjelujućim interesom	025		
6. Dani zajmovi, depoziti i slično društvima povezanim sudjelujućim interesom	026	196.782	158.053
7. Ulaganja u vrijednosne papire	027	6.221.710	6.221.710
8. Dani zajmovi, depoziti i slično	028		
9. Ostala ulaganja koja se obračunavaju metodom udjela	029		
10. Ostala dugotrajna financijska imovina	030		

Naziv pozicije	AOP oznaka	Zadnji dan prethodne poslovne godine	Na izvještajni datum tekućeg razdoblja
1	2	3	4
IV. POTRAŽIVANJA (AOP 032 do 035)	031	0	0
1. Potraživanja od poduzetnika unutar grupe	032		
2. Potraživanja od društava povezanih sudjelujućim interesom	033		
3. Potraživanja od kupaca	034		
4. Ostala potraživanja	035		
V. ODGOĐENA POREZNA IMOVINA	036		
C) KRATKOTRAJNA IMOVINA (AOP 038+046+053+063)	037	79.430.409	73.251.943
I. ZALIHE (AOP 039 do 045)	038	19.723.951	28.388.915
1. Sirovine i materijal	039	6.747.393	9.841.648
2. Proizvodnja u tijeku	040		8.030.549
3. Gotovi proizvodi	041		
4. Trgovačka roba	042		
5. Predujmovi za zalihe	043		
6. Dugotrajna imovina namijenjena prodaji	044	12.976.558	10.516.718
7. Biološka imovina	045		
II. POTRAŽIVANJA (AOP 047 do 052)	046	21.496.845	22.966.550
1. Potraživanja od poduzetnika unutar grupe	047		
2. Potraživanja od društava povezanih sudjelujućim interesom	048		
3. Potraživanja od kupaca	049	14.423.955	15.586.223
4. Potraživanja od zaposlenika i članova poduzetnika	050	226.646	91.127
5. Potraživanja od države i drugih institucija	051	459.882	126.013
6. Ostala potraživanja	052	6.386.362	7.163.187
III. KRATKOTRAJNA FINACIJSKA IMOVINA (AOP 054 do 062)	053	180.000	90.000
1. Ulaganja u udjele (dionice) poduzetnika unutar grupe	054		
2. Ulaganja u ostale vrijednosne papire poduzetnika unutar grupe	055		
3. Dani zajmovi, depoziti i slično poduzetnicima unutar grupe	056		
4. Ulaganja u udjele (dionice) društava povezanih sudjelujućim interesom	057		
5. Ulaganja u ostale vrijednosne papire društava povezanih sudjelujućim interesom	058		
6. Dani zajmovi, depoziti i slično društvima povezanim sudjelujućim interesom	059		
7. Ulaganja u vrijednosne papire	060		
8. Dani zajmovi, depoziti i slično	061	180.000	90.000
9. Ostala financijska imovina	062		
IV. NOVAC U BANC I BLAGAJNI	063	38.029.613	21.806.478
D) PLAĆENI TROŠKOVI BUDUĆEG RAZDOBLJA I OBRAČUNATI PRIHODI	064	4.994.087	6.631.337
E) UKUPNO AKTIVA (AOP 001+002+037+064)	065	1.467.283.829	1.495.640.115
F) IZVANBILANČNI ZAPISI	066		

Naziv pozicije	AOP oznaka	Zadnji dan prethodne poslovne godine	Na izvještajni datum tekućeg razdoblja
1	2	3	4
PASIVA			
A) KAPITAL I REZERVE (AOP 068 do 070+076+077+081+084+087)	067	595.299.082	606.517.143
I. TEMELJNI (UPISANI) KAPITAL	068	418.656.000	418.656.000
II. KAPITALNE REZERVE	069		
III. REZERVE IZ DOBITI (AOP 071+072-073+074+075)	070	681.675	907.572
1. Zakonske rezerve	071	681.675	907.572
2. Rezerve za vlastite dionice	072	9.004.339	8.155.689
3. Vlastite dionice i udjeli (odbitna stavka)	073	-9.004.339	-8.155.689
4. Statutarne rezerve	074		
5. Ostale rezerve	075		
IV. REVALORIZACIJSKE REZERVE	076	130.220.982	146.412.351
V. REZERVE FER VRIJEDNOSTI (AOP 078 do 080)	077	0	0
1. Fer vrijednost financijske imovine raspoložive za prodaju	078		
2. Učinkoviti dio zaštite novčanih tokova	079		
3. Učinkoviti dio zaštite neto ulaganja u inozemstvu	080		
VI. ZADRŽANA DOBIT ILI PRENESENI GUBITAK (AOP 082-083)	081	34.312.890	35.984.109
1. Zadržana dobit	082	34.312.890	35.984.109
2. Preneseni gubitak	083		
VII. DOBIT ILI GUBITAK POSLOVNE GODINE (AOP 085-086)	084	4.931.778	-2.205.681
1. Dobit poslovne godine	085	4.931.778	
2. Gubitak poslovne godine	086		2.205.681
VIII. MANJINSKI (NEKONTROLIRAJUĆI) INTERES	087	6.495.757	6.762.792
B) REZERVIRANJA (AOP 089 do 094)	088	0	0
1. Rezerviranja za mirovine, otpremnine i slične obveze	089		
2. Rezerviranja za porezne obveze	090		
3. Rezerviranja za započete sudske sporove	091		
4. Rezerviranja za troškove obnavljanja prirodnih bogatstava	092		
5. Rezerviranja za troškove u jamstvenim rokovima	093		
6. Druga rezerviranja	094		

Naziv pozicije	AOP oznaka	Zadnji dan prethodne poslovne godine	Na izvještajni datum tekućeg razdoblja
1	2	3	4
C) DUGOROČNE OBVEZE (AOP 096 do 106)	095	533.809.796	630.097.805
1. Obveze prema poduzetnicima unutar grupe	096		
2. Obveze za zajmove, depozite i slično poduzetnika unutar grupe	097		
3. Obveze prema društvima povezanim sudjelujućim interesom	098		
4. Obveze za zajmove, depozite i slično društava povezanih sudjelujućim interesom	099		
5. Obveze za zajmove, depozite i slično	100		40.967.298
6. Obveze prema bankama i drugim financijskim institucijama	101	533.809.796	589.130.507
7. Obveze za predujmove	102		
8. Obveze prema dobavljačima	103		
9. Obveze po vrijednosnim papirima	104		
10. Ostale dugoročne obveze	105		
11. Odgođena porezna obveza	106		
D) KRATKOROČNE OBVEZE (AOP 108 do 121)	107	323.647.819	235.166.654
1. Obveze prema poduzetnicima unutar grupe	108		
2. Obveze za zajmove, depozite i slično poduzetnika unutar grupe	109		
3. Obveze prema društvima povezanim sudjelujućim interesom	110		
4. Obveze za zajmove, depozite i slično društava povezanih sudjelujućim interesom	111		
5. Obveze za zajmove, depozite i slično	112		21.404.285
6. Obveze prema bankama i drugim financijskim institucijama	113	275.977.289	173.563.169
7. Obveze za predujmove	114	3.435.898	457.467
8. Obveze prema dobavljačima	115	31.833.302	24.861.120
9. Obveze po vrijednosnim papirima	116		
10. Obveze prema zaposlenicima	117	2.033.269	1.847.315
11. Obveze za poreze, doprinose i slična davanja	118	2.023.203	2.959.189
12. Obveze s osnove udjela u rezultatu	119	1.620.601	1.620.601
13. Obveze po osnovi dugotrajne imovine namijenjene prodaji	120		
14. Ostale kratkoročne obveze	121	6.724.257	8.453.508
E) ODGOĐENO PLAĆANJE TROŠKOVA I PRIHOD BUDUĆEGA RAZDOBLJA	122	14.527.132	23.858.513
F) UKUPNO – PASIVA (AOP 067+088+095+107+122)	123	1.467.283.829	1.495.640.115
G) IZVANBILANČNI ZAPISI	124		

Naziv pozicije	AOP oznaka	Isto razdoblje prethodne godine		Tekuće razdoblje	
		Kumulativ	Tromjesečje	Kumulativ	Tromjesečje
1	2	3	4	5	6
I. POSLOVNI PRIHODI (AOP 126 do 130)	125	385.176.986	112.739.414	424.122.784	165.582.926
1. Prihodi od prodaje s poduzetnicima unutar grupe	126				
2. Prihodi od prodaje (izvan grupe)	127	367.205.226	106.004.939	334.549.483	90.127.338
3. Prihodi na temelju upotrebe vlastitih proizvoda, robe i usluga	128				
4. Ostali poslovni prihodi s poduzetnicima unutar grupe	129				
5. Ostali poslovni prihodi (izvan grupe)	130	17.971.760	6.734.475	89.573.301	75.455.588
II. POSLOVNI RASHODI (AOP 132+133+137+141+142+143+146+153)	131	329.885.037	101.353.461	352.975.913	141.233.489
1. Promjene vrijednosti zaliha proizvodnje u tijeku i gotovih proizvoda	132				
2. Materijalni troškovi (AOP 134 do 136)	133	161.160.204	43.119.124	98.580.987	27.493.397
a) Troškovi sirovina i materijala	134	38.574.340	14.590.937	45.974.882	13.306.926
b) Troškovi prodane robe	135				
c) Ostali vanjski troškovi	136	122.585.864	28.528.187	52.606.105	14.186.471
3. Troškovi osoblja (AOP 138 do 140)	137	61.944.098	16.897.020	63.581.374	15.907.240
a) Neto plaće i nadnice	138	51.800.974	14.290.910	53.552.898	13.432.743
b) Troškovi poreza i doprinosa iz plaća	139	6.835.831	1.827.810	6.866.880	1.708.960
c) Doprinosi na plaće	140	3.307.293	778.300	3.161.596	765.537
4. Amortizacija	141	62.292.792	22.300.846	84.162.143	20.942.399
5. Ostali troškovi	142				
6. Vrijednosna usklađenja (AOP 144+145)	143	0	0	64.397.319	64.397.319
a) dugotrajne imovine osim financijske imovine	144			64.397.319	64.397.319
b) kratkotrajne imovine osim financijske imovine	145				
7. Rezerviranja (AOP 147 do 152)	146	0	0	0	0
a) Rezerviranja za mirovine, otpremnine i slične obveze	147				
b) Rezerviranja za porezne obveze	148				
c) Rezerviranja za započete sudske sporove	149				
d) Rezerviranja za troškove obnavljanja prirodnih bogatstava	150				
e) Rezerviranja za troškove u jamstvenim rokovima	151				
f) Druga rezerviranja	152				
8. Ostali poslovni rashodi	153	44.487.943	19.036.471	42.254.090	12.493.134

Naziv pozicije	AOP oznaka	Isto razdoblje prethodne godine		Tekuće razdoblje	
		Kumulativ	Tromjesečje	Kumulativ	Tromjesečje
1	2	3	4	5	6
III. FINANCIJSKI PRIHODI (AOP 155 do 164)	154	4.875.758	1.825.277	2.971.043	471.865
1. Prihodi od ulaganja u udjele (dionice) poduzetnika unutar grupe	155				
2. Prihodi od ulaganja u udjele (dionice) društava povezanih sudjelujućim interesima	156	655.627			
3. Prihodi od ostalih dugotrajnih financijskih ulaganja i zajmova poduzetnicima unutar grupe	157				
4. Ostali prihodi s osnove kamata iz odnosa s poduzetnicima unutar grupe	158				
5. Tečajne razlike i ostali financijski prihodi iz odnosa s poduzetnicima unutar grupe	159				
6. Prihodi od ostalih dugotrajnih financijskih ulaganja i zajmova	160			857.527	
7. Ostali prihodi s osnove kamata	161	515.333	141.210	299.063	4.784
8. Tečajne razlike i ostali financijski prihodi	162	3.704.798	1.684.067	1.814.453	467.081
9. Nerealizirani dobiti (prihodi) od financijske imovine	163				
10. Ostali financijski prihodi	164				
IV. FINANCIJSKI RASHODI (AOP 166 do 172)	165	55.568.994	13.300.040	76.450.371	20.781.985
1. Rashodi s osnove kamata i slični rashodi s poduzetnicima unutar grupe	166				
2. Tečajne razlike i drugi rashodi s poduzetnicima unutar grupe	167				
3. Rashodi s osnove kamata i slični rashodi	168	53.849.245	13.300.040	71.013.868	17.351.447
4. Tečajne razlike i drugi rashodi	169	1.719.749		5.436.503	3.430.538
5. Nerealizirani gubici (rashodi) od financijske imovine	170				
6. Vrijednosna usklađenja financijske imovine (neto)	171				
7. Ostali financijski rashodi	172				
V. UDIO U DOBITI OD DRUŠTAVA POVEZANIH SUDJELUJUĆIM INTERESOM	173	612.559	612.559	736.092	736.092
VI. UDIO U DOBITI OD ZAJEDNIČKIH POTHVATA	174				
VII. UDIO U GUBITKU OD DRUŠTAVA POVEZANIH SUDJELUJUĆIM INTERESOM	175				
VIII. UDIO U GUBITKU OD ZAJEDNIČKIH POTHVATA	176				
IX. UKUPNI PRIHODI (AOP 125+154+173 + 174)	177	390.665.303	115.177.250	427.829.919	166.790.883
X. UKUPNI RASHODI (AOP 131+165+175 + 176)	178	385.454.031	114.653.501	429.426.284	162.015.474
XI. DOBIT ILI GUBITAK PRIJE OPOREZIVANJA (AOP 177-178)	179	5.211.272	523.749	-1.596.365	4.775.409
1. Dobit prije oporezivanja (AOP 177-178)	180	5.211.272	523.749	0	4.775.409
2. Gubitak prije oporezivanja (AOP 178-177)	181	0	0	-1.596.365	0
XII. POREZ NA DOBIT	182	89.347	89.347	273.747	273.747
XIII. DOBIT ILI GUBITAK RAZDOBLJA (AOP 179-182)	183	5.121.925	434.402	-1.870.112	4.501.662
1. Dobit razdoblja (AOP 179-182)	184	5.121.925	434.402	0	4.501.662
2. Gubitak razdoblja (AOP 182-179)	185	0	0	-1.870.112	0

Naziv pozicije	AOP oznaka	Isto razdoblje prethodne godine		Tekuće razdoblje	
		Kumulativ	Tromjesečje	Kumulativ	Tromjesečje
1	2	3	4	5	6
PREKINUTO POSLOVANJE (popunjava poduzetnik obveznika MSFI-a samo ako ima prekinuto poslovanje)					
XIV. DOBIT ILI GUBITAK PREKINUTOG POSLOVANJA PRIJE OPOREZIVANJA (AOP 187-188)	186				
1. Dobit prekinutog poslovanja prije oporezivanja	187				
2. Gubitak prekinutog poslovanja prije oporezivanja	188				
XV. POREZ NA DOBIT PREKINUTOG POSLOVANJA	189				
1. Dobit prekinutog poslovanja za razdoblje (AOP 186-189)	190				
2. Gubitak prekinutog poslovanja za razdoblje (AOP 189-186)	191				
UKUPNO POSLOVANJE (popunjava samo poduzetnik obveznik MSFI-a koji ima prekinuto poslovanje)					
XVI. DOBIT ILI GUBITAK PRIJE OPOREZIVANJA (AOP 179+186)	192				
1. Dobit prije oporezivanja (AOP 192)	193				
2. Gubitak prije oporezivanja (AOP 192)	194				
XVII. POREZ NA DOBIT (AOP 182+189)	195				
XVIII. DOBIT ILI GUBITAK RAZDOBLJA (AOP 192-195)	196				
1. Dobit razdoblja (AOP 192-195)	197				
2. Gubitak razdoblja (AOP 195-192)	198				
DODATAK RDG-u (popunjava poduzetnik koji sastavlja konsolidirani godišnji financijski izvještaj)					
XIX. DOBIT ILI GUBITAK RAZDOBLJA (AOP 200+201)	199	5.121.925	434.402	-1.870.112	4.501.661
1. Pripisana imateljima kapitala matice	200	4.931.778	332.101	-2.205.681	3.756.330
2. Pripisana manjinskom (nekontrolirajućem) interesu	201	190.147	102.301	335.569	745.331
IZVJEŠTAJ O OSTALOJ SVEOBUHVAATNOJ DOBITI (popunjava poduzetnik obveznik primjene MSFI-a)					
I. DOBIT ILI GUBITAK RAZDOBLJA	202				
II. OSTALA SVEOBUHVAATNA DOBIT/GUBITAK PRIJE POREZA (AOP 204 do 211)	203	4.312.631	-742.647	16.191.369	-11.197.415
1. Tečajne razlike iz preračuna inozemnog poslovanja	204	3.404.011	-1.651.267	16.191.369	-11.197.415
2. Promjene revalorizacijskih rezervi dugotrajne materijalne i nematerijalne imovine	205				
3. Dobit ili gubitak s osnove naknadnog vrednovanja financijske imovine raspoložive za prodaju	206	908.620	908.620		
4. Dobit ili gubitak s osnove učinkovite zaštite novčanih tokova	207				
5. Dobit ili gubitak s osnove učinkovite zaštite neto ulaganja u inozemstvu	208				
6. Udio u ostaloj sveobuhvatnoj dobiti/gubitku društava povezanih sudjelujućim interesom	209				
7. Aktuarski dobici/gubici po planovima definiranih primanja	210				
8. Ostale nevlasničke promjene kapitala	211				
III. POREZ NA OSTALU SVEOBUHVAATNU DOBIT RAZDOBLJA	212				
IV. NETO OSTALA SVEOBUHVAATNA DOBIT ILI GUBITAK (AOP 203-212)	213	4.312.631	-742.647	16.191.369	-11.197.415
V. SVEOBUHVAATNA DOBIT ILI GUBITAK RAZDOBLJA (AOP 202+213)	214	4.312.631	-742.647	16.191.369	-11.197.415
DODATAK Izvještaju o ostaloj sveobuhvatnoj dobiti (popunjava poduzetnik koji sastavlja konsolidirani izvještaj)					
VI. SVEOBUHVAATNA DOBIT ILI GUBITAK RAZDOBLJA (AOP 216+217)	215	9.434.556	-308.245	14.321.257	-6.695.754
1. Pripisana imateljima kapitala matice	216	9.244.409	-410.546	13.985.688	-7.441.085
2. Pripisana manjinskom (nekontrolirajućem) interesu	217	190.147	102.301	335.569	745.331

Naziv pozicije	AOP oznaka	Isto razdoblje prethodne godine	Tekuće razdoblje
1	2	3	4
Novčani tokovi od poslovnih aktivnosti			
1. Dobit prije oporezivanja	001	5.211.272	-1.596.365
2. Usklađenja (AOP 003 do 010):	002	115.878.796	149.756.039
a) Amortizacija	003	62.292.792	84.162.143
b) Dobici i gubici od prodaje i vrijednosna usklađenja dugotrajne materijalne i nematerijalne imovine	004		
c) Dobici i gubici od prodaje i nerealizirani dobiti i gubici i vrijednosno usklađenje financijske imovine	005		-5.186.958
d) Prihodi od kamata i dividendi	006	-1.170.960	-1.136.235
e) Rashodi od kamata	007	53.849.245	71.013.868
f) Rezerviranja	008		
g) Tečajne razlike (nerealizirane)	009	907.719	903.221
h) Ostala usklađenja za nenovčane transakcije i nerealizirane dobitke i gubitke	010		
I. Povećanje ili smanjenje novčanih tokova prije promjena u radnom kapitalu (AOP 001+002)	011	121.090.068	148.159.674
3. Promjene u radnom kapitalu (AOP 013 do 016)	012	-9.980.182	-10.690.791
a) Povećanje ili smanjenje kratkoročnih obveza	013	-12.305.269	-15.925.562
b) Povećanje ili smanjenje kratkotrajnih potraživanja	014	9.389.457	-1.469.705
c) Povećanje ili smanjenje zaliha	015	2.802.858	-4.408.900
d) Ostala povećanja ili smanjenja radnog kapitala	016	-9.867.228	11.113.376
II. Novac iz poslovanja (AOP 011+012)	017	111.109.886	137.468.883
4. Novčani izdaci za kamate	018	-53.849.245	-72.095.675
5. Plaćeni porez na dobit	019		
A) NETO NOVČANI TOKOVI OD POSLOVNIH AKTIVNOSTI (AOP 017 do 019)	020	57.260.641	65.373.208
Novčani tokovi od investicijskih aktivnosti			
1. Novčani primici od prodaje dugotrajne materijalne i nematerijalne imovine	021	14.240.000	4.252.468
2. Novčani primici od prodaje financijskih instrumenata	022		
3. Novčani primici od kamata	023	515.333	299.063
4. Novčani primici od dividendi	024	655.627	837.172
5. Novačani primici s osnove povrata danih zajmova i štednih uloga	025		128.729
6. Ostali novčani primici od investicijskih aktivnosti	026		

Naziv pozicije	AOP oznaka	Isto razdoblje prethodne godine	Tekuće razdoblje
1	2	3	4
III. Ukupno novčani primici od investicijskih aktivnosti (AOP 021 do 026)	027	15.410.960	5.517.432
1. Novčani izdaci za kupnju dugotrajne materijalne i nematerijalne imovine	028	-107.734.128	-394.353
2. Novčani izdaci za stjecanje financijskih instrumenata	029		
3. Novačani izdaci s osnove danih zajmova i štednih uloga za razdoblje	030		
4. Stjecanje ovisnog društva, umanjeno za stečeni novac	031		
5. Ostali novčani izdaci od investicijskih aktivnosti	032		
IV. Ukupno novčani izdaci od investicijskih aktivnosti (AOP 028 do 032)	033	-107.734.128	-394.353
B) NETO NOVČANI TOKOVI OD INVESTICIJSKIH AKTIVNOSTI (AOP 027+033)	034	-92.323.168	5.123.079
Novčani tokovi od financijskih aktivnosti			
1. Novčani primici od povećanja temeljnog (upisanog) kapitala	035		
2. Novčani primici od izdavanja vlasničkih i dužničkih financijskih instrumenata	036		
3. Novčani primici od glavnice kredita, pozajmica i drugih posudbi	037	85.976.017	7.633.919
4. Ostali novčani primici od financijskih aktivnosti	038	813.978	
V. Ukupno novčani primici od financijskih aktivnosti (AOP 035 do 038)	039	86.789.995	7.633.919
1. Novčani izdaci za otplatu glavnice kredita, pozajmica i drugih posudbi i dužničkih financijskih instrumenata	040	-60.437.072	-75.422.295
2. Novčani izdaci za isplatu dividendi	041		
3. Novčani izdaci za financijski najam	042		-18.931.046
4. Novčani izdaci za otkup vlastitih dionica i smanjenje temeljnog (upisanog) kapitala	043		
5. Ostali novčani izdaci od financijskih aktivnosti	044		
VI. Ukupno novčani izdaci od financijskih aktivnosti (AOP 040 do 044)	045	-60.437.072	-94.353.341
C) NETO NOVČANI TOKOVI OD FINACIJSKIH AKTIVNOSTI (AOP 039+045)	046	26.352.923	-86.719.422
1. Nerealizirane tečajne razlike po novcu i novčanim ekvivalentima	047	0	
D) NETO POVEĆANJE ILI SMANJENJE NOVČANNIH TOKOVA (AOP 020+034+046+047)	048	-8.709.604	-16.223.135
E) NOVAC I NOVČANI EKVIVALENTI NA POČETKU RAZDOBLJA	049	46.739.217	38.029.613
F) NOVAC I NOVČANI EKVIVALENTI NA KRAJU RAZDOBLJA (AOP 048+049)	050	38.029.613	21.806.478

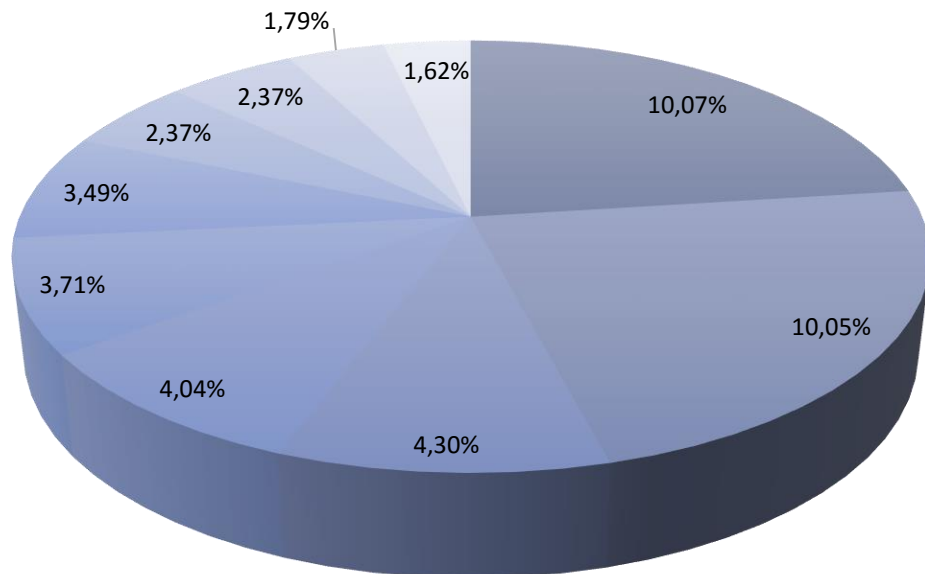
Opis pozicije	AOP oznaka	Raspodjeljivo imateljima kapitala matice														Manjinski (nekontrolirajući) interes	Ukupno kapital i rezerve
		Temeljni (upisani) kapital	Kapitalne rezerve	Zakonske rezerve	Rezerve za vlastite dionice	Vlastite dionice i udjeli (odbitna stavka)	Statutarne rezerve	Ostale rezerve	Revalorizacijske rezerve	Fer vrijednost financijske imovine raspoložive za prodaju	Učinkoviti dio zaštite novčanih tokova	Učinkoviti dio zaštite neto ulaganja u inozemstvo	Zadržana dobit / preneseni gubitak	Dobit / gubitak poslovne godine	Ukupno raspodjeljivo imateljima kapitala matice		
1	2	3	4	5	6	7	8	9	10	11	12	13	14	15	16 (3 do 6 - 7 + 8 do 15)	17	18 (16+17)
Prethodno razdoblje																	
1. Stanje na dan početka prethodne poslovne godine	01	418.656.000			9.004.339	9.004.339			125.908.351				-52.089.735	80.340.870	572.815.486	6.305.610	579.121.096
2. Promjene računovodstvenih politika	02														0		0
3. Ispravak pogreški	03														0		0
4. Stanje na dan početka prethodne poslovne godine (prepravljeno) (AOP 01 do 03)	04	418.656.000	0	0	9.004.339	9.004.339	0	0	125.908.351	0	0	0	-52.089.735	80.340.870	572.815.486	6.305.610	579.121.096
5. Dobit/gubitak razdoblja	05	0	0	0	0	0	0	0	0	0	0	0	0	4.931.778	4.931.778		4.931.778
6. Tečajne razlike iz preračuna inozemnog poslovanja	06	0	0	0	0	0	0	0	0	0	0	0	0	0	0		0
7. Promjene revalorizacijskih rezervi dugotrajne materijalne i nematerijalne imovine	07	0	0	0	0	0	0	0	4.312.631	0	0	0			4.312.631		4.312.631
8. Dobitak ili gubitak s osnovne naknadnog vrednovanja financijske imovine raspoložive za prodaju	08	0	0	0	0	0	0	0	0	0	0	0			0		0
9. Dobitak ili gubitak s osnovne učinkovite zaštite novčanog toka	09	0	0	0	0	0	0	0	0	0	0	0			0		0
10. Dobitak ili gubitak s osnovne učinkovite zaštite neto ulaganja u inozemstvu	10	0	0	0	0	0	0	0	0	0	0	0			0		0
11. Udio u ostaloj sveobuhvatnoj dobiti/gubitku društava povezanih sudjelujućim interesom	11	0	0	0	0	0	0	0							0	190.147	190.147
12. Aktuarski dobici/gubici po planovima definiranih primanja	12	0	0	0	0	0	0	0							0		0
13. Ostale nevlasničke promjene kapitala	13														0		0
14. Porez na transakcije priznate direktno u kapitalu	14	0	0	0	0	0	0	0							0		0
15. Povećanje/smanjenje temeljnog (upisanog) kapitala (osim reinvestiranjem dobiti i u postupku predstečajne nagodbe	15														0		0
16. Povećanje temeljnog (upisanog) kapitala reinvestiranjem dobiti	16														0		0
17. Povećanje temeljnog (upisanog) kapitala u postupku predstečajne nagodbe	17														0		0
18. Otkup vlastitih dionica/udjela	18														0		0
19. Isplata udjela u dobiti/dividende	19														0		0
20. Ostale raspodjele vlasnicima	20														0		0
21. Prijenos u pozicije rezervi po godišnjem rasporedu	21			681.675									86.402.625	-80.340.870	6.743.430		6.743.430
22. Povećanje rezervi u postupku predstečajne nagodbe	22														0		0
23. Stanje na zadnji dan izvještajnog razdoblja prethodne poslovne godine (04 do 22)	23	418.656.000	0	681.675	9.004.339	9.004.339	0	0	130.220.982	0	0	0	34.312.890	4.931.778	588.803.325	6.495.757	595.299.082

DODATAK IZVJEŠTAJU O PROMJENAMA KAPITALA (popunjava poduzetnik obveznik primjene MSFI-a)

I. OSTALA SVEOBUHvatNA DOBIT PRETHODNOG RAZDOBLJA, UMANJENO ZA POREZE (AOP 06 do 14)	24	0	0	0	0	0	0	0	0	4.312.631	0	0	0	0	0	4.312.631	190.147	4.502.778
II. SVEOBUHvatNA DOBIT ILI GUBITAK PRETHODNOG RAZDOBLJA (AOP 05+24)	25	0	0	0	0	0	0	0	0	4.312.631	0	0	0	0	4.931.778	9.244.409	190.147	9.434.556
III. TRANSAKCIJE S VLASNICIMA PRETHODNOG RAZDOBLJA PRIZNATE DIREKTNO U KAPITALU (AOP 15 do 22)	26	0	0	681.675	0	0	0	0	0	0	0	0	0	86.402.625	-80.340.870	6.743.430	0	6.743.430
Tekuće razdoblje																		
1. Stanje na dan početka tekuće poslovne godine	27	418.656.000		681.675	9.004.339	9.004.339				130.220.982				34.312.890	4.931.778	588.803.325	6.495.757	595.299.082
2. Promjene računovodstvenih politika	28															0		0
3. Ispravak pogreški	29															0		0
4. Stanje na dan početka tekuće poslovne godine (prepravljeno) (AOP 27 do 29)	30	418.656.000	0	681.675	9.004.339	9.004.339	0	0	0	130.220.982	0	0	0	34.312.890	4.931.778	588.803.325	6.495.757	595.299.082
5. Dobit/gubitak razdoblja	31	0	0	0	0	0	0	0	0	0	0	0	0	0	-2.205.681	-2.205.681		-2.205.681
6. Tečajne razlike iz preračuna inozemnog poslovanja	32	0	0	0	0	0	0	0	0	0	0	0	0	0	0	0		0
7. Promjene revalorizacijskih rezervi dugotrajne materijalne i nematerijalne imovine	33	0	0	0	0	0	0	0	0	16.191.369	0	0	0	-2.730.287		13.461.082		13.461.082
8. Dobitak ili gubitak s osnove naknadnog vrednovanja financijske imovine raspoložive za prodaju	34	0	0	0	0	0	0	0	0	0		0	0			0		0
9. Dobitak ili gubitak s osnove učinkovite zaštite novčanog toka	35	0	0	0	0	0	0	0	0	0			0			0		0
10. Dobitak ili gubitak s osnove učinkovite zaštite neto ulaganja u inozemstvu	36	0	0	0	0	0	0	0	0	0			0			0		0
11. Udio u ostaloj sveobuhvatnoj dobiti/gubitku društava povezanih sudjelujućim interesom	37	0	0	0	0	0	0	0	0							0	335.569	335.569
12. Aktuarski dobici/gubici po planovima definiranih primanja	38	0	0	0	0	0	0	0	0							0		0
13. Ostale ne vlasničke promjene kapitala	39				-848.650	-848.650								-304.375		-304.375		-304.375
14. Porez na transakcije priznate direktno u kapitalu	40	0	0	0	0	0	0	0	0							0		0
15. Povećanje/smanjenje temeljnog (upisanog) kapitala (osim reinvestiranjem dobiti i u postupku predstečajne nagodbe)	41															0		0
16. Povećanje temeljnog (upisanog) kapitala reinvestiranjem dobiti	42															0		0
17. Povećanje temeljnog (upisanog) kapitala u postupku predstečajne nagodbe	43															0		0
18. Otkup vlastitih dionica/udjela	44															0		0
19. Isplata udjela u dobiti/dividende	45															0	-68.534	-68.534
20. Ostale raspodjele vlasnicima	46															0		0
21. Prijenos u pozicije rezervi po godišnjem rasporedu	47			225.897										4.705.881	-4.931.778	0		0
22. Povećanje rezervi u postupku predstečajne nagodbe	48															0		0
23. Stanje na zadnji dan izvještajnog razdoblja tekuće poslovne godine (AOP 30 do 48)	49	418.656.000	0	907.572	8.155.689	8.155.689	0	0	0	146.412.351	0	0	0	35.984.109	-2.205.681	599.754.351	6.762.792	606.517.143
DODATAK IZVJEŠTAJU O PROMJENAMA KAPITALA (popunjava poduzetnik obveznik primjene MSFI-a)																		
I. OSTALA SVEOBUHvatNA DOBIT TEKUĆEG RAZDOBLJA, UMANJENO ZA POREZE (AOP 32 do 40)	50	0	0	0	-848.650	-848.650	0	0	0	16.191.369	0	0	0	-3.034.662	0	13.156.707	335.569	13.492.276
II. SVEOBUHvatNA DOBIT ILI GUBITAK TEKUĆEG RAZDOBLJA (AOP 31 + 50)	51	0	0	0	-848.650	-848.650	0	0	0	16.191.369	0	0	0	-3.034.662	-2.205.681	10.951.026	335.569	11.286.595
III. TRANSAKCIJE S VLASNICIMA TEKUĆEG RAZDOBLJA PRIZNATE DIREKTNO U KAPITALU (AOP 41 do 48)	52	0	0	225.897	0	0	0	0	0	0	0	0	0	4.705.881	-4.931.778	0	-68.534	-68.534

6

DIONIČARI



- BILBIJA IGOR
- CERP / REPUBLIKA HRVATSKA
- ZABA D.D./ZBIRNI SKRBNIČKI RAČUN-DOMAĆA PRAVNA
- VLADOVIĆ-RELJA DUŠKO
- USKOKOVIĆ ŽELIMIR
- LONZA VLAHO
- ŠMOK DAMIR
- CROATIA BANKA d.d.
- JERKOVIĆ HRVOJE
- ADDIKO BANK D.D./ SZAIF D.D.

VODEĆI DIONIČARI NA DAN 31.12.2018.	Broj dionica	%
BILBIJA IGOR	140.537	10,07%
CERP / REPUBLIKA HRVATSKA	140.184	10,05%
ZABA D.D./ZBIRNI SKRBNIČKI RAČUN-DOMAĆA PRAVNA	60.000	4,30%
VLADOVIĆ-RELJA DUŠKO	56.386	4,04%
USKOKOVIĆ ŽELIMIR	51.788	3,71%
LONZA VLAHO	48.740	3,49%
ŠMOK DAMIR	33.128	2,37%
CROATIA BANKA d.d.	33.126	2,37%
JERKOVIĆ HRVOJE	25.000	1,79%
ADDIKO BANK D.D./ SZAIF D.D.	22.548	1,62%
UKUPNO	611.437	43,81%

7 BILJEŠKE

- Sklopljen Ugovor o prodaji i prijenosu dionica Luke Dubrovnik d.d., nakon kojeg Atlantska plovidba d.d. ima ukupno 1.742 dionice, što predstavlja 11,74% temeljnog kapitala tog Društva.
- Kreditna dospijeća za brodove m/b AP Revelin, m/b AP Astarea i m/b AP Slano uspješno su refinancirana.
- 25.03.2019. u nizozemskoj luci Eemshaven m/b City of Dubrovnik je predan iz bareboat chartera vlasniku broda, a istovremeno je Atlantska plovidba d.d. preuzela tehnički management od vlasnika.
28.05.2019. je prestao Ugovor o tehničkom managementu broda City of Dubrovnik.
- Nastupila je pravomoćnost za dvije građevinske dozvole te su se stekli preduvjeti da se započne nekretninski projekt na lokaciji bivše upravne zgrade Društva.
- S 01.12.2019.g. kompanija je počela djelovati po monističkom sustavu upravljanja, a sukladno čemu se očekuje ubrzanje poslovnih procesa, povećanje operativne efikasnosti i u konačnici, dodana vrijednost za dioničare



8 IZJAVA

Na temelju članka 462. stavak 2. i članka 468. stavak 2. Zakona o tržištu kapitala (NN 65/18), odgovorne osobe za sastavljanje tromjesečnog i godišnjeg izvještaja: Marko Domijan - Glavni izvršni direktor, Vicenco Jerković - izvršni direktor, Edo Taslaman - izvršni direktor i Ivica Šurković - izvršni direktor daju

IZJAVU

Prema našem najboljem saznanju, godišnji financijski izvještaji Društva, sastavljeni uz primjenu odgovarajućih standarda financijskog izvještavanja, daju objektivan prikaz imovine i obveza, financijskog položaja, dobiti ili gubitka Društva i društava uključenih u konsolidaciju kao cjeline.

Izvještaj sadrži objektivan prikaz razvoja i rezultata poslovanja i položaja Društva i društava uključenih u konsolidaciju kao cjeline, uz opis najznačajnijih rizika i neizvjesnosti kojima je Društvo izloženo.

Godišnji financijski izvještaji su revidirani.


Glavni izvršni direktor:

Marko Domijan



Izvršni direktor:

Vicenco Jerković




Izvršni direktor:

Ivica Šurković



Izvršni direktor:

Edo Taslaman



Atlantska plovidba d.d.

13

DUBROVNIK