

NEREVIDIRANI FINANCIJSKI IZVJEŠTAJ ATLANTSKA PLOVIDBA d.d.

za prvo polugodište i drugo tromjesečje 2019.g.

31. srpnja 2019.g.



SADRŽAJ

1

MEĐUIZVJEŠTAJ RUKOVODSTVA

2

OPERATIVNI POKAZATELJI

3

FINANCIJSKI POKAZATELJI

4

FINANCIJSKI IZVJEŠTAJI

a)

Bilanca

b)

Izvještaj o sveobuhvatnoj dobiti

c)

Izvještaj o novčanom tijeku

d)

Izvještaj o promjenama kapitala

5

DIONIČARI

6

BILJEŠKE

7

IZJAVA



1 MEĐUIZVJEŠTAJ RUKOVODSTVA

Sjedište Društva nalazi se u Dubrovniku, Dr. A. Starčevića 24.

Osnovna djelatnost grupe Atlantska plovidba je prijevoz rasutih tereta na međunarodnom tržištu, gdje Grupa ostvaruje i najveći dio prihoda.

Krajem izvještajnog razdoblja Grupa je raspolagala flotom od ukupno 12 brodova, ukupne nosivosti 750.600,50 DWT i to: 12 bulk carriera nosivosti od 38 do 80 tisuća DWT.

Na dan 30.06.2019. godine Društvo je zapošljavalo 39 radnika.

Društvo ne sudjeluje u važnijim sudskim sporovima koji bi bili značajni za poslovanje, a nema ni slučajeva značajnih neizvjesnosti naplate prihoda ili mogućih budućih troškova.

Društvo je tijekom izvještajnog razdoblja ostvarila ukupne prihode u iznosu od 153,3 mil. HRK.

Ukupni rashodi su iznosili 166,6 mil. HRK.

SJEDIŠTE DRUŠTVA:

DR. ANTE STARČEVIĆA 24, DUBROVNIK

OIB: 61063868086; **MBS:** 060003058

GLAVNA DJELATNOST:

PRIJEVOZ RASUTIH TERETA NA MEĐUNARODNOM TRŽIŠTU

DIONICA:

ATPL-R-A , redovna kotacija Zagrebačke burze

Temeljni kapital 418.656.000 HRK, podijeljen u 1.395.520 redovnih dionica

Društvo ima Skupštinu, Nadzorni odbor i Upravu.

UPRAVA:

PERO KULAŠ, Predsjednik Uprave

EDO TASLAMAN, Član Uprave

MARIN MATANA, Član Uprave

VICENCO JERKOVIĆ, Član Uprave

IVICA ŠURKOVIĆ, Član Uprave

NADZORNI ODBOR:

IGOR BILBIJA, Predsjednik Nadzornog odbora

DUŠKO VLADOVIĆ- RELJA, Zamjenik Predsjednika nadzornog odbora

VLAHO LONZA, Član Nadzornog odbora

BOŠKO ERCEGOVAC, Član Nadzornog odbora

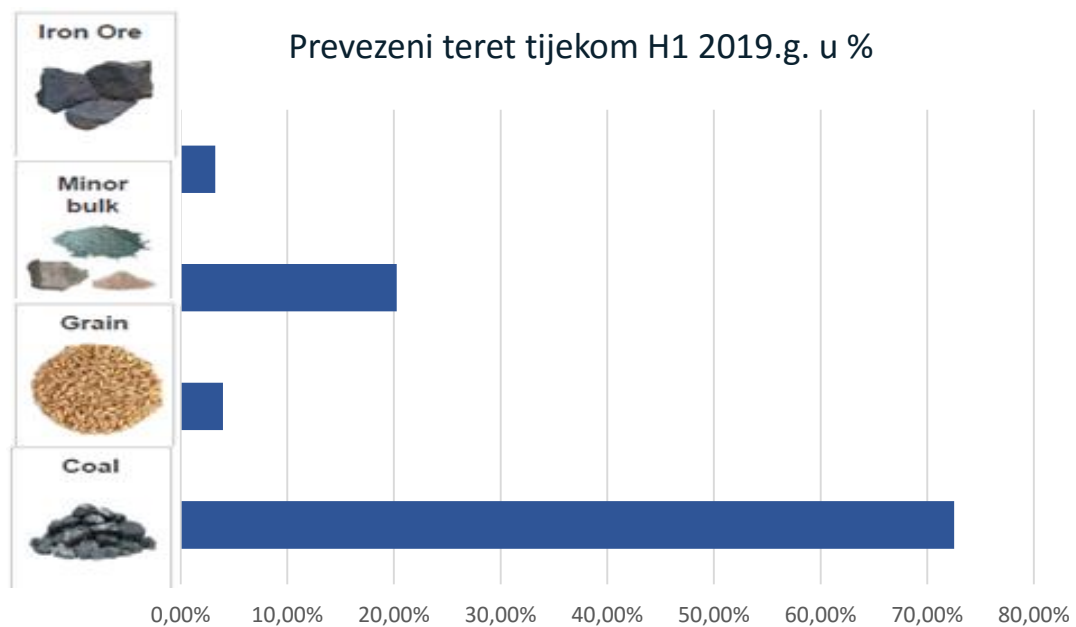
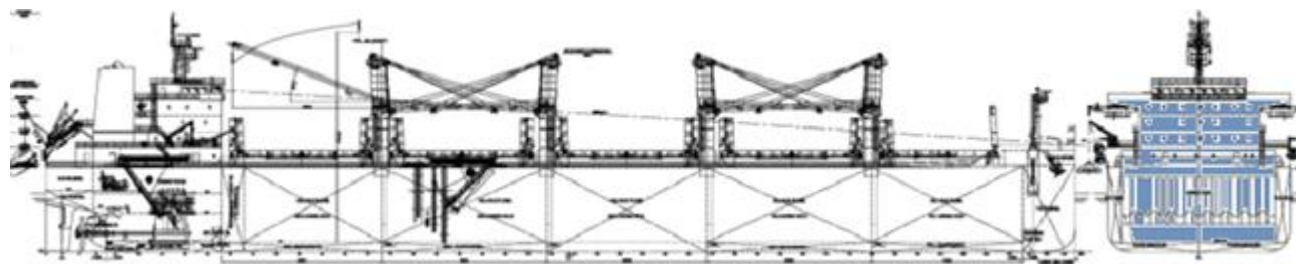
NIKOLA MIŠETIĆ, Član Nadzornog odbora

HRVOJE JERKOVIĆ, Član Nadzornog odbora

OLEG USKOKOVIĆ, Član Nadzornog odbora

TOMISLAV DUMANČIĆ, Član Nadzornog odbora

DRAGAN RUDAN, Član Nadzornog odbora



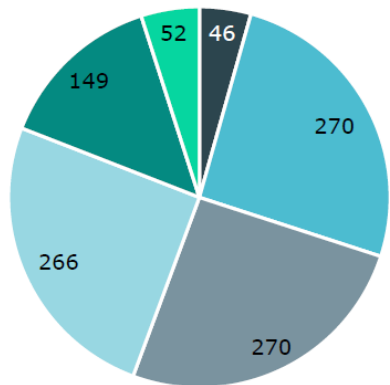
FLOTA

Rd.br.	Brod	Tip broda	DWT	Vrsta	Godina izgradnje
1	AP Argosy	bulk carrier	79.222,00	Panamax	2012
2	AP Jadran	bulk carrier	79.335,50	Panamax	2012
3	Zagreb	bulk carrier	79.964,00	Panamax	2008
4	Miho Pracat	bulk carrier	79.898,00	Panamax	2008
5	AP Libertas	bulk carrier	75.213,00	Panamax	2008
6	AP Astarea	bulk carrier	57.552,50	Supramax	2012
7	AP Slano	bulk carrier	57.494,00	Supramax	2012
8	AP Ston	bulk carrier	57.480,00	Supramax	2012
9	AP Dubrava	bulk carrier	38.703,10	Handy	2015
10	AP Revelin	bulk carrier	38.795,40	Handy	2016
11	AP Sveti Vlaho	bulk carrier	53.529,00	Supramax	2009
12	AP Držić	bulk carrier	53.414,00	Supramax	2009

Tijekom H1 2019.g. ukupno je prevezeno 3,4 Mnt tereta.

AGE PROFILE (NUMBER OF VESSELS)

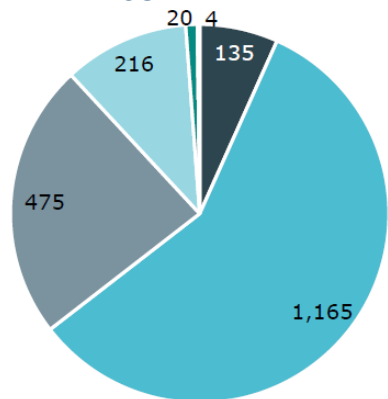
PANAMAX



■ 0-5 years ■ 5-10 years ■ 10-15 years
■ 15-20 years ■ 20-25 years ■ 25+ years

AGE PROFILE (NUMBER OF VESSELS)

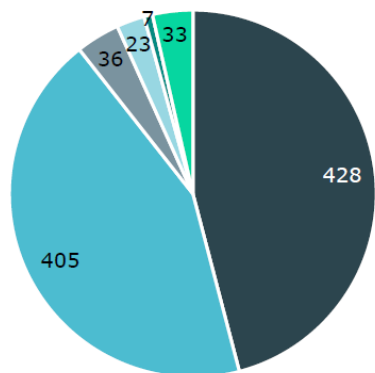
SUPRAMAX



■ 0-5 years ■ 5-10 years ■ 10-15 years
■ 15-20 years ■ 20-25 years ■ 25+ years

AGE PROFILE (NUMBER OF VESSELS)

HANDY

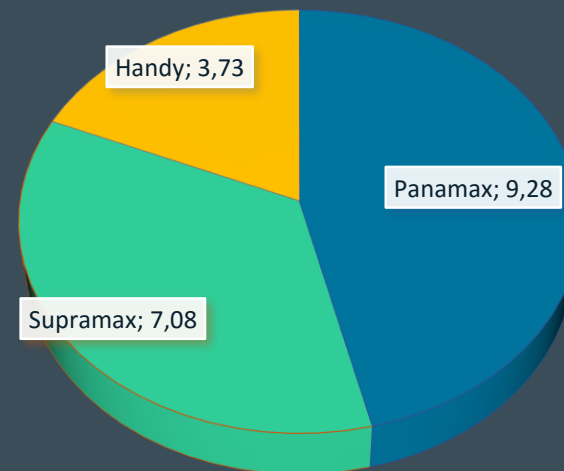


■ 0-5 years ■ 5-10 years ■ 10-15 years
■ 15-20 years ■ 20-25 years ■ 25+ years

Stanje na dan 30.06.2019.

Izvor: MAERSK BROKER

PROSJEČNA STAROST BRODOVA
ATLANTSKA PLOVIDBA D.D.

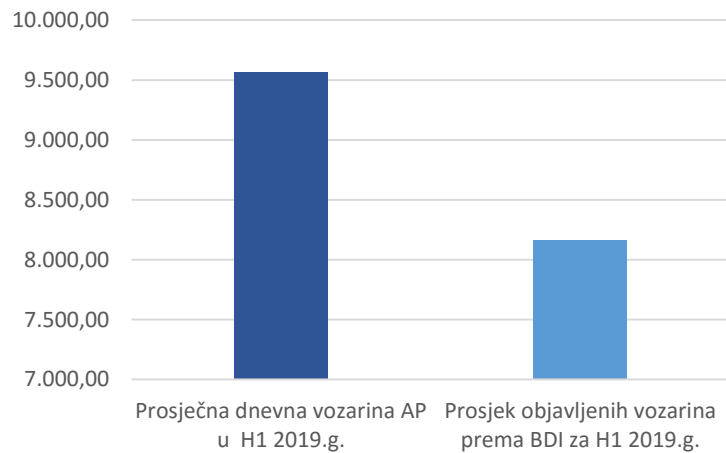


Stanje na dan 30.06.2019.

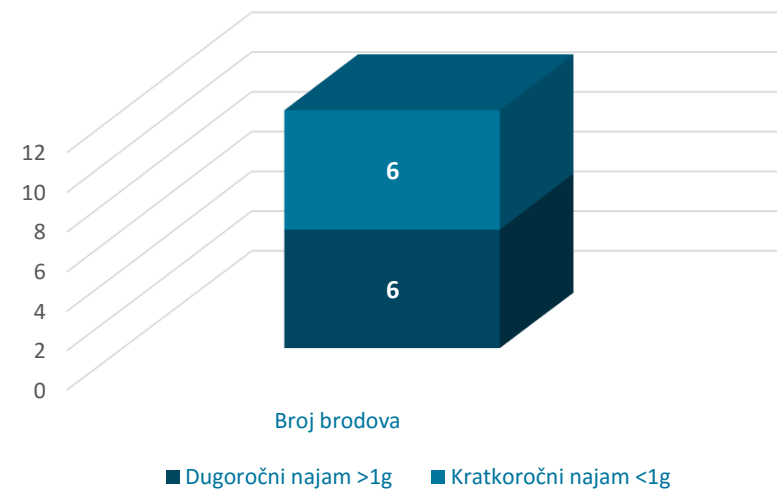
2

OPERATIVNI POKAZATELJI

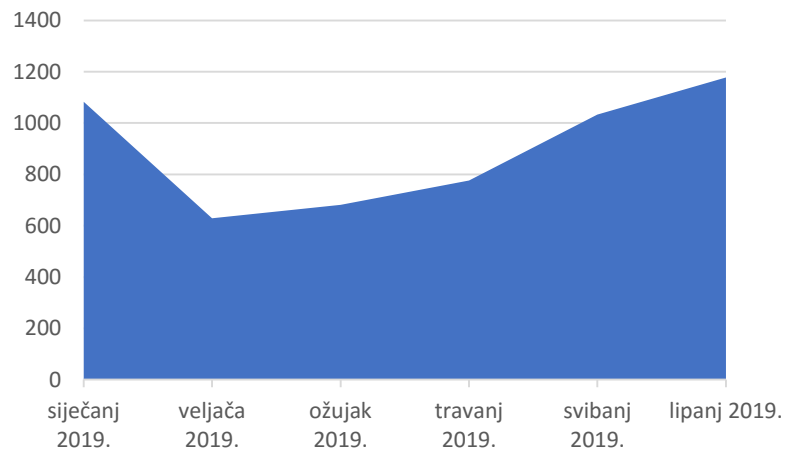
Usporedba vozarina za H1 2019.g.



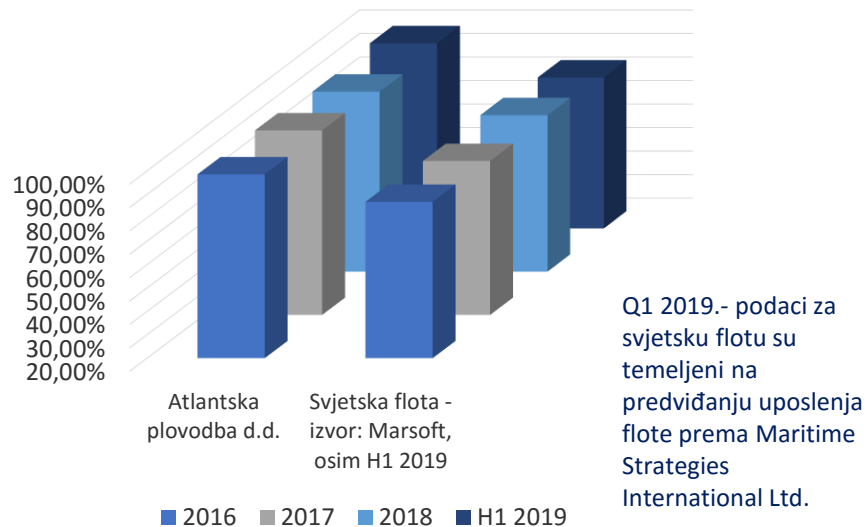
Pregled zaposlenja brodova



Kretanje BDI Indeksa



Uposlenost flote



H1 2019.g.

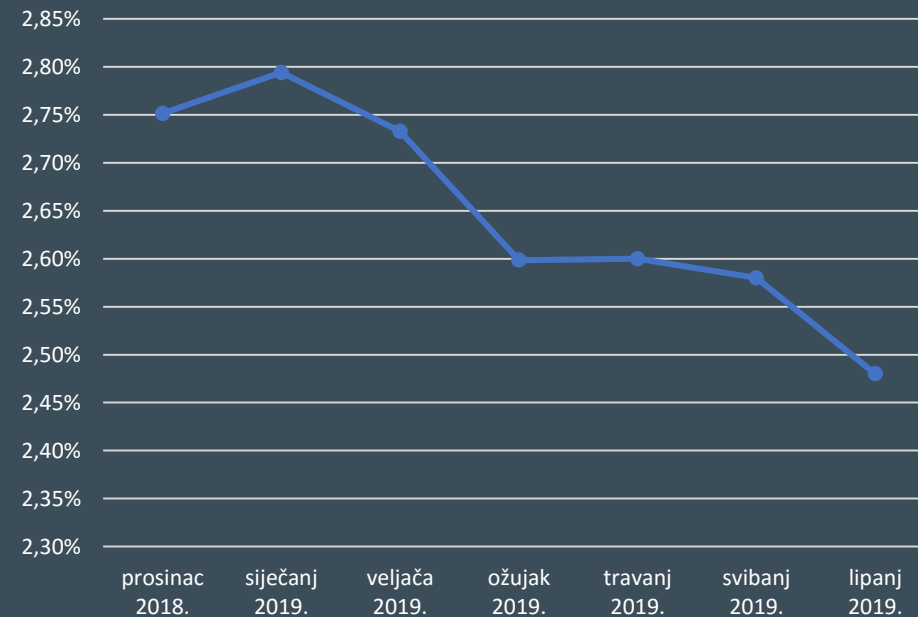
1) UKUPNI DANI U FLOTI – Ownership days	2.320
2) RASPOLOŽIVI DANI - Available days	2.320
3) OPERATIVNI DANI - Operating days	2.291
4) UPOSLENOST FLOTE – Fleet utilization	98,80%

2) Raspoloživi dani predstavljaju Ukupne dane umanjene za dane provedene u dokovanju.

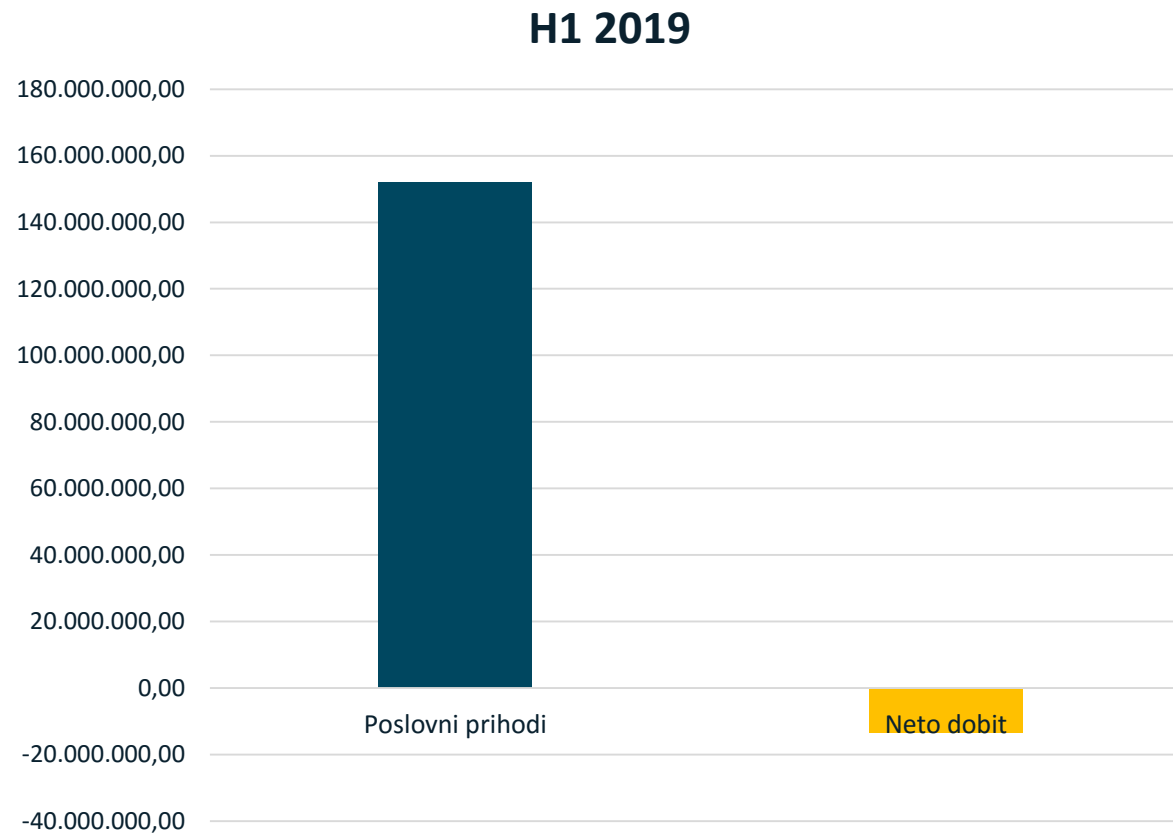
3) Operativni dani predstavljaju Raspoložive dane umanjene za dane u Off hire-u, popravku i ostalim zastojsima.

4) Uposlenost flote se računa dijeljenjem Operativnih i Raspoloživih dana.

Kretanje 3M USD Libora



3 FINANCIJSKI POKAZATELJI



Naziv pozicije	AOP oznaka	Zadnji dan prethodne poslovne godine	Na izvještajni datum tekućeg razdoblja
1	2	3	4
A) POTRAŽIVANJA ZA UPISANI I NEUPLAĆENI KAPITAL	001		
B) DUGOTRAJNA IMOVINA (AOP 003+010+020+031+036)	002	541.755.303	535.660.893
I. NEMATERIJALNA IMOVINA (AOP 004 do 009)	003	0	0
1. Izdaci za razvoj	004		
2. Koncesije, patenti, licencije, robne i uslužne marke, softver i ostala prava	005		
3. Goodwill	006		
4. Predujmovi za nabavu nematerijalne imovine	007		
5. Nematerijalna imovina u pripremi	008		
6. Ostala nematerijalna imovina	009		
II. MATERIJALNA IMOVINA (AOP 011 do 019)	010	117.016.729	110.922.319
1. Zemljište	011	12.448.807	12.448.807
2. Građevinski objekti	012	74.094.947	72.917.148
3. Postrojenja i oprema	013	178.673	53.856
4. Alati, pogonski inventar i transportna imovina	014	25.854.885	21.022.794
5. Biološka imovina	015		
6. Predujmovi za materijalnu imovinu	016		
7. Materijalna imovina u pripremi	017	4.250.729	4.291.026
8. Ostala materijalna imovina	018	188.688	188.688
9. Ulaganje u nekretnine	019		
III. DUGOTRAJNA FINANCIJSKA IMOVINA (AOP 021 do 030)	020	424.738.574	424.738.574
1. Ulaganja u udjele (dionice) poduzetnika unutar grupe	021	417.956.864	417.956.864
2. Ulaganja u ostale vrijednosne papire poduzetnika unutar grupe	022		
3. Dani zajmovi, depoziti i slično poduzetnicima unutar grupe	023		
4. Ulaganja u udjele (dionice) društava povezanih sudjelujućim interesom	024	560.000	560.000
5. Ulaganja u ostale vrijednosne papire društava povezanih sudjelujućim interesom	025		
6. Dani zajmovi, depoziti i slično društvima povezanim sudjelujućim interesom	026		
7. Ulaganja u vrijednosne papire	027	6.221.710	6.221.710
8. Dani zajmovi, depoziti i slično	028		
9. Ostala ulaganja koja se obračunavaju metodom udjela	029		
10. Ostala dugotrajna financijska imovina	030		

Naziv pozicije	AOP oznaka	Zadnji dan prethodne poslovne godine	Na izvještajni datum tekućeg razdoblja
1	2	3	4
IV. POTRAŽIVANJA (AOP 032 do 035)	031	0	0
1. Potraživanja od poduzetnika unutar grupe	032		
2. Potraživanja od društava povezanih sudjelujućim interesom	033		
3. Potraživanja od kupaca	034		
4. Ostala potraživanja	035		
V. ODGOĐENA POREZNA IMOVINA	036		
C) KRATKOTRAJNA IMOVINA (AOP 038+046+053+063)	037	49.240.024	38.322.097
I. ZALIHE (AOP 039 do 045)	038	19.723.951	17.764.742
1. Sirovine i materijal	039	6.747.393	7.248.024
2. Proizvodnja u tijeku	040		
3. Gotovi proizvodi	041		
4. Trgovačka roba	042		
5. Predujmovi za zalihe	043		
6. Dugotrajna imovina namijenjena prodaji	044	12.976.558	10.516.718
7. Biološka imovina	045		
II. POTRAŽIVANJA (AOP 047 do 052)	046	15.080.958	9.317.699
1. Potraživanja od poduzetnika unutar grupe	047		
2. Potraživanja od društava povezanih sudjelujućim interesom	048		
3. Potraživanja od kupaca	049	12.542.760	7.468.751
4. Potraživanja od zaposlenika i članova poduzetnika	050	111.832	116.894
5. Potraživanja od države i drugih institucija	051	197.521	417.650
6. Ostala potraživanja	052	2.228.845	1.314.404
III. KRATKOTRAJNA FINANCIJSKA IMOVINA (AOP 054 do 062)	053	187.334	165.587
1. Ulaganja u udjele (dionice) poduzetnika unutar grupe	054		
2. Ulaganja u ostale vrijednosne papire poduzetnika unutar grupe	055		
3. Dani zajmovi, depoziti i slično poduzetnicima unutar grupe	056		
4. Ulaganja u udjele (dionice) društava povezanih sudjelujućim interesom	057		
5. Ulaganja u ostale vrijednosne papire društava povezanih sudjelujućim interesom	058		
6. Dani zajmovi, depoziti i slično društvima povezanim sudjelujućim interesom	059		
7. Ulaganja u vrijednosne papire	060		
8. Dani zajmovi, depoziti i slično	061	187.334	165.587
9. Ostala financijska imovina	062		
IV. NOVAC U BANC I BLAGAJNI	063	14.247.781	11.074.069
D) PLAĆENI TROŠKOVI BUDUĆEG RAZDOBLJA I OBRAČUNATI PRIHODI	064	699.333	439.333
E) UKUPNO AKTIVA (AOP 001+002+037+064)	065	591.694.660	574.422.323
F) IZVANBILANČNI ZAPISI	066		

Naziv pozicije	AOP oznaka	Zadnji dan prethodne poslovne godine	Na izvještajni datum tekućeg razdoblja
1	2	3	4
PASIVA			
A) KAPITAL I REZERVE (AOP 068 do 070+076+077+081+084+087)	067	441.829.368	428.084.566
I. TEMELJNI (UPISANI) KAPITAL	068	418.656.000	418.656.000
II. KAPITALNE REZERVE	069		
III. REZERVE IZ DOBITI (AOP 071+072-073+074+075)	070	681.675	681.675
1. Zakonske rezerve	071	681.675	681.675
2. Rezerve za vlastite dionice	072	9.004.339	9.004.339
3. Vlastite dionice i udjeli (odbitna stavka)	073	-9.004.339	-9.004.339
4. Statutarne rezerve	074		
5. Ostale rezerve	075		
IV. REVALORIZACIJSKE REZERVE	076	-9.548.799	-10.062.940
V. REZERVE FER VRIJEDNOSTI (AOP 078 do 080)	077	0	0
1. Fer vrijednost financijske imovine raspoložive za prodaju	078		
2. Učinkoviti dio zaštite novčanih tokova	079		
3. Učinkoviti dio zaštite neto ulaganja u inozemstvu	080		
VI. ZADRŽANA DOBIT ILI PRENESENI GUBITAK (AOP 082-083)	081	27.750.997	32.040.492
1. Zadržana dobit	082	27.750.997	32.040.492
2. Preneseni gubitak	083		
VII. DOBIT ILI GUBITAK POSLOVNE GODINE (AOP 085-086)	084	4.289.495	-13.230.661
1. Dobit poslovne godine	085	4.289.495	
2. Gubitak poslovne godine	086		13.230.661
VIII. MANJINSKI (NEKONTROLIRAJUĆI) INTERES	087		
B) REZERVIRANJA (AOP 089 do 094)	088	0	0
1. Rezerviranja za mirovine, otpremnine i slične obveze	089		
2. Rezerviranja za porezne obveze	090		
3. Rezerviranja za započete sudske sporove	091		
4. Rezerviranja za troškove obnavljanja prirodnih bogatstava	092		
5. Rezerviranja za troškove u jamstvenim rokovima	093		
6. Druga rezerviranja	094		

Naziv pozicije	AOP oznaka	Zadnji dan prethodne poslovne godine	Na izvještajni datum tekućeg razdoblja
1	2	3	4
C) DUGOROČNE OBVEZE (AOP 096 do 106)	095	32.387.253	32.382.715
1. Obveze prema poduzetnicima unutar grupe	096		
2. Obveze za zajmove, depozite i slično poduzetnika unutar grupe	097		
3. Obveze prema društvima povezanim sudjelujućim interesom	098		
4. Obveze za zajmove, depozite i slično društava povezanih sudjelujućim interesom	099		
5. Obveze za zajmove, depozite i slično	100		
6. Obveze prema bankama i drugim financijskim institucijama	101	32.387.253	32.382.715
7. Obveze za predujmove	102		
8. Obveze prema dobavljačima	103		
9. Obveze po vrijednosnim papirima	104		
10. Ostale dugoročne obveze	105		
11. Odgođena porezna obveza	106		
D) KRATKOROČNE OBVEZE (AOP 108 do 121)	107	113.850.039	109.232.128
1. Obveze prema poduzetnicima unutar grupe	108	34.298.450	40.972.158
2. Obveze za zajmove, depozite i slično poduzetnika unutar grupe	109		
3. Obveze prema društvima povezanim sudjelujućim interesom	110		
4. Obveze za zajmove, depozite i slično društava povezanih sudjelujućim interesom	111		
5. Obveze za zajmove, depozite i slično	112		
6. Obveze prema bankama i drugim financijskim institucijama	113	47.590.055	43.471.928
7. Obveze za predujmove	114	3.435.898	
8. Obveze prema dobavljačima	115	23.437.412	20.425.865
9. Obveze po vrijednosnim papirima	116		
10. Obveze prema zaposlenicima	117	611.951	562.766
11. Obveze za poreze, doprinose i slična davanja	118	1.259.265	1.354.202
12. Obveze s osnovne udjela u rezultatu	119	1.620.601	1.620.601
13. Obveze po osnovi dugotrajne imovine namijenjene prodaji	120		
14. Ostale kratkoročne obveze	121	1.596.407	824.608
E) ODGOĐENO PLAĆANJE TROŠKOVA I PRIHOD BUDUĆEGA RAZDOBLJA	122	3.628.000	4.722.914
F) UKUPNO – PASIVA (AOP 067+088+095+107+122)	123	591.694.660	574.422.323
G) IZVANBILANČNI ZAPISI	124		

Naziv pozicije	AOP oznaka	Isto razdoblje prethodne godine		Tekuće razdoblje	
		Kumulativ	Tromjesečje	Kumulativ	Tromjesečje
1	2	3	4	5	6
I. POSLOVNI PRIHODI (AOP 126 do 130)	125	168.249.287	84.025.152	152.054.839	73.025.223
1. Prihodi od prodaje s poduzetnicima unutar grupe	126	571.966	277.516	468.547	209.989
2. Prihodi od prodaje (izvan grupe)	127	164.553.165	81.283.740	143.338.242	71.186.071
3. Prihodi na temelju upotrebe vlastitih proizvoda, robe i usluga	128				
4. Ostali poslovni prihodi s poduzetnicima unutar grupe	129				
5. Ostali poslovni prihodi (izvan grupe)	130	3.124.156	2.463.896	8.248.050	1.629.163
II. POSLOVNI RASHODI (AOP 132+133+137+141+142+143+146+153)	131	164.253.786	84.108.464	164.047.364	82.144.786
1. Promjene vrijednosti zaliha proizvodnje u tijeku i gotovih proizvoda	132				
2. Materijalni troškovi (AOP 134 do 136)	133	145.835.179	75.498.129	140.885.153	71.187.184
a) Troškovi sirovina i materijala	134	11.153.189	6.109.242	17.952.135	8.458.583
b) Troškovi prodane robe	135				
c) Ostali vanjski troškovi	136	134.681.990	69.388.887	122.933.018	62.728.601
3. Troškovi osoblja (AOP 138 do 140)	137	6.861.314	3.607.007	6.855.304	3.607.508
a) Neto plaće i nadnice	138	3.796.292	1.997.340	3.978.536	2.228.239
b) Troškovi poreza i doprinosa iz plaća	139	2.044.627	1.074.607	1.966.385	918.372
c) Doprinosi na plaće	140	1.020.395	535.060	910.383	460.897
4. Amortizacija	141	2.211.625	304.251	5.326.407	2.402.132
5. Ostali troškovi	142				
6. Vrijednosna usklađenja (AOP 144+145)	143	0	0	0	0
a) dugotrajne imovine osim financijske imovine	144				
b) kratkotrajne imovine osim financijske imovine	145				
7. Rezerviranja (AOP 147 do 152)	146	0	0	0	0
a) Rezerviranja za mirovine, otpremnine i slične obveze	147				
b) Rezerviranja za porezne obveze	148				
c) Rezerviranja za započete sudske sporove	149				
d) Rezerviranja za troškove obnavljanja prirodnih bogatstava	150				
e) Rezerviranja za troškove u jamstvenim rokovima	151				
f) Druga rezerviranja	152				
8. Ostali poslovni rashodi	153	9.345.668	4.699.077	10.980.500	4.947.962

Naziv pozicije	AOP oznaka	Isto razdoblje prethodne godine		Tekuće razdoblje	
		Kumulativ	Tromjesečje	Kumulativ	Tromjesečje
1	2	3	4	5	6
III. FINANCIJSKI PRIHODI (AOP 155 do 164)	154	1.741.035	671.373	1.220.400	430.063
1. Prihodi od ulaganja u udjele (dionice) poduzetnika unutar grupe	155			217.019	217.019
2. Prihodi od ulaganja u udjele (dionice) društava povezanih sudjelujućim interesima	156	655.627	655.627	575.872	
3. Prihodi od ostalih dugotrajnih financijskih ulaganja i zajmova poduzetnicima unutar grupe	157				
4. Ostali prihodi s osnove kamata iz odnosa s poduzetnicima unutar grupe	158			4.323	4.323
5. Tečajne razlike i ostali financijski prihodi iz odnosa s poduzetnicima unutar grupe	159				
6. Prihodi od ostalih dugotrajnih financijskih ulaganja i zajmova	160				
7. Ostali prihodi s osnove kamata	161	30.837	15.746	5.139	129
8. Tečajne razlike i ostali financijski prihodi	162	1.054.571		418.047	208.592
9. Nerealizirani dobici (prihodi) od financijske imovine	163				
10. Ostali financijski prihodi	164				
IV. FINANCIJSKI RASHODI (AOP 166 do 172)	165	1.995.634	11.687.896	2.458.536	928.593
1. Rashodi s osnove kamata i slični rashodi s poduzetnicima unutar grupe	166			25.610	25.610
2. Tečajne razlike i drugi rashodi s poduzetnicima unutar grupe	167				
3. Rashodi s osnove kamata i slični rashodi	168	1.128.381	604.683	1.965.447	902.983
4. Tečajne razlike i drugi rashodi	169	867.253	11.083.213	467.479	
5. Nerealizirani gubici (rashodi) od financijske imovine	170				
6. Vrijednosna usklađenja financijske imovine (neto)	171				
7. Ostali financijski rashodi	172				
V. UDIO U DOBITI OD DRUŠTAVA POVEZANIH SUDJELUJUĆIM INTERESOM	173				
VI. UDIO U DOBITI OD ZAJEDNIČKIH POTHVATA	174				
VII. UDIO U GUBITKU OD DRUŠTAVA POVEZANIH SUDJELUJUĆIM INTERESOM	175				
VIII. UDIO U GUBITKU OD ZAJEDNIČKIH POTHVATA	176				
IX. UKUPNI PRIHODI (AOP 125+154+173 + 174)	177	169.990.322	84.696.525	153.275.239	73.455.286
X. UKUPNI RASHODI (AOP 131+165+175 + 176)	178	166.249.420	95.796.360	166.505.900	83.073.379
XI. DOBIT ILI GUBITAK PRIJE OPOREZIVANJA (AOP 177-178)	179	3.740.902	-11.099.835	-13.230.661	-9.618.093
1. Dobit prije oporezivanja (AOP 177-178)	180	3.740.902	0	0	0
2. Gubitak prije oporezivanja (AOP 178-177)	181	0	-11.099.835	-13.230.661	-9.618.093
XII. POREZ NA DOBIT	182				
XIII. DOBIT ILI GUBITAK RAZDOBLJA (AOP 179-182)	183	3.740.902	-11.099.835	-13.230.661	-9.618.093
1. Dobit razdoblja (AOP 179-182)	184	3.740.902	0	0	0
2. Gubitak razdoblja (AOP 182-179)	185	0	-11.099.835	-13.230.661	-9.618.093

Naziv pozicije	AOP oznaka	Isto razdoblje prethodne godine		Tekuće razdoblje	
		Kumulativ	Tromjesečje	Kumulativ	Tromjesečje
1	2	3	4	5	6
PREKINUTO POSLOVANJE (popunjava poduzetnik obveznika MSFI-a samo ako ima prekinuto poslovanje)					
XIV. DOBIT ILI GUBITAK PREKINUTOG POSLOVANJA PRIJE OPOREZIVANJA (AOP 187-188)	186	0	0	0	0
1. Dobit prekinutog poslovanja prije oporezivanja	187				
2. Gubitak prekinutog poslovanja prije oporezivanja	188	0			
XV. POREZ NA DOBIT PREKINUTOG POSLOVANJA	189				
1. Dobit prekinutog poslovanja za razdoblje (AOP 186-189)	190				
2. Gubitak prekinutog poslovanja za razdoblje (AOP 189-186)	191				
UKUPNO POSLOVANJE (popunjava samo poduzetnik obveznik MSFI-a koji ima prekinuto poslovanje)					
XVI. DOBIT ILI GUBITAK PRIJE OPOREZIVANJA (AOP 179+186)	192				
1. Dobit prije oporezivanja (AOP 192)	193				
2. Gubitak prije oporezivanja (AOP 192)	194				
XVII. POREZ NA DOBIT (AOP 182+189)	195				
XVIII. DOBIT ILI GUBITAK RAZDOBLJA (AOP 192-195)	196				
1. Dobit razdoblja (AOP 192-195)	197				
2. Gubitak razdoblja (AOP 195-192)	198				
DODATAK RDG-u (popunjava poduzetnik koji sastavlja konsolidirani godišnji financijski izvještaj)					
XIX. DOBIT ILI GUBITAK RAZDOBLJA (AOP 200+201)	199	0	0	0	0
1. Pripisana imateljima kapitala matice	200				
2. Pripisana manjinskom (nekontrolirajućem) interesu	201				
IZVJEŠTAJ O OSTALOJ SVEOBUHVAATNOJ DOBITI (popunjava poduzetnik obveznik primjene MSFI-a)					
I. DOBIT ILI GUBITAK RAZDOBLJA	202	3.168.936	-11.671.801	-13.230.661	-12.418.093
II. OSTALA SVEOBUHVAATNA DOBIT/GUBITAK PRIJE POREZA (AOP 204 do 211)	203	0	0	-514.141	2.295.537
1. Tečajne razlike iz preračuna inozemnog poslovanja	204			-514.141	2.295.537
2. Promjene revalorizacijskih rezervi dugotrajne materijalne i nematerijalne imovine	205				
3. Dobit ili gubitak s osnove naknadnog vrednovanja financijske imovine raspoložive za prodaju	206				
4. Dobit ili gubitak s osnove učinkovite zaštite novčanih tokova	207				
5. Dobit ili gubitak s osnove učinkovite zaštite neto ulaganja u inozemstvu	208				
6. Udio u ostaloj sveobuhvatnoj dobiti/gubitku društava povezanih sudjelujućim interesom	209				
7. Aktuarski dobici/gubici po planovima definiranih primanja	210				
8. Ostale nevladničke promjene kapitala	211				
III. POREZ NA OSTALU SVEOBUHVAATNU DOBIT RAZDOBLJA	212				
IV. NETO OSTALA SVEOBUHVAATNA DOBIT ILI GUBITAK (AOP 203-212)	213	0	0	-514.141	2.295.537
V. SVEOBUHVAATNA DOBIT ILI GUBITAK RAZDOBLJA (AOP 202+213)	214	3.168.936	-11.671.801	-13.744.802	-10.122.556
DODATAK Izvještaju o ostaloj sveobuhvatnoj dobiti (popunjava poduzetnik koji sastavlja konsolidirani izvještaj)					
VI. SVEOBUHVAATNA DOBIT ILI GUBITAK RAZDOBLJA (AOP 216+217)	215	0	0	0	0
1. Pripisana imateljima kapitala matice	216				
2. Pripisana manjinskom (nekontrolirajućem) interesu	217				

Naziv pozicije	AOP oznaka	Isto razdoblje prethodne godine	Tekuće razdoblje
1	2	3	4
Novčani tokovi od poslovnih aktivnosti			
1. Dobit prije oporezivanja	001	3.168.936	-13.230.661
2. Usklađenja (AOP 003 do 010):	002	4.638.346	5.478.502
a) Amortizacija	003	2.211.625	5.326.407
b) Dobici i gubici od prodaje i vrijednosna usklađenja dugotrajne materijalne i nematerijalne imovine	004		
c) Dobici i gubici od prodaje i nerealizirani dobiti i gubici i vrijednosno usklađenje financijske imovine	005		
d) Prihodi od kamata i dividendi	006	-686.465	-802.353
e) Rashodi od kamata	007	1.128.381	1.991.057
f) Rezerviranja	008		
g) Tečajne razlike (nerealizirane)	009	44.075	-166.968
h) Ostala usklađenja za nenovčane transakcije i nerealizirane dobitke i gubitke	010	1.940.730	-869.641
I. Povećanje ili smanjenje novčanih tokova prije promjena u radnom kapitalu (AOP 001+002)	011	7.807.282	-7.752.159
3. Promjene u radnom kapitalu (AOP 013 do 016)	012	-14.647.746	7.212.684
a) Povećanje ili smanjenje kratkoročnih obveza	013	-26.063.841	-509.784
b) Povećanje ili smanjenje kratkotrajnih potraživanja	014	13.002.971	5.763.259
c) Povećanje ili smanjenje zaliha	015	-1.586.876	1.959.209
d) Ostala povećanja ili smanjenja radnog kapitala	016		
II. Novac iz poslovanja (AOP 011+012)	017	-6.840.464	-539.475
4. Novčani izdaci za kamate	018	-1.128.381	-1.381.014
5. Plaćeni porez na dobit	019		
A) NETO NOVČANI TOKOVI OD POSLOVNIH AKTIVNOSTI (AOP 017 do 019)	020	-7.968.845	-1.920.489
Novčani tokovi od investicijskih aktivnosti			
1. Novčani primici od prodaje dugotrajne materijalne i nematerijalne imovine	021	490.680	2.329.483
2. Novčani primici od prodaje financijskih instrumenata	022		
3. Novčani primici od kamata	023	28.438	9.462
4. Novčani primici od dividendi	024	658.027	575.872
5. Novačani primici s osnove povrata danih zajmova i štednih uloga	025		21.747
6. Ostali novčani primici od investicijskih aktivnosti	026		

III. Ukupno novčani primici od investicijskih aktivnosti (AOP 021 do 026)	027	1.177.145	2.936.564
1. Novčani izdaci za kupnju dugotrajne materijalne i nematerijalne imovine	028		-67.122
2. Novčani izdaci za stjecanje financijskih instrumenata	029		
3. Novačani izdaci s osnove danih zajmova i štednih uloga za razdoblje	030		
4. Stjecanje ovisnog društva, umanjeno za stečeni novac	031		
5. Ostali novčani izdaci od investicijskih aktivnosti	032		
IV. Ukupno novčani izdaci od investicijskih aktivnosti (AOP 028 do 032)	033	0	-67.122
B) NETO NOVČANI TOKOVI OD INVESTICIJSKIH AKTIVNOSTI (AOP 027+033)	034	1.177.145	2.869.442
Novčani tokovi od financijskih aktivnosti			
1. Novčani primici od povećanja temeljnog (upisanog) kapitala	035		
2. Novčani primici od izdavanja vlasničkih i dužničkih financijskih instrumenata	036		
3. Novčani primici od glavnice kredita, pozajmica i drugih posudbi	037		
4. Ostali novčani primici od financijskih aktivnosti	038	157.116	
V. Ukupno novčani primici od financijskih aktivnosti (AOP 035 do 038)	039	157.116	0
1. Novčani izdaci za otplatu glavnice kredita, pozajmica i drugih posudbi i dužničkih financijskih instrumenata	040		-4.122.665
2. Novčani izdaci za isplatu dividendi	041		
3. Novčani izdaci za financijski najam	042		
4. Novčani izdaci za otkup vlastitih dionica i smanjenje temeljnog (upisanog) kapitala	043		
5. Ostali novčani izdaci od financijskih aktivnosti	044	-49.748	
VI. Ukupno novčani izdaci od financijskih aktivnosti (AOP 040 do 044)	045	-49.748	-4.122.665
C) NETO NOVČANI TOKOVI OD FINANCIJSKIH AKTIVNOSTI (AOP 039+045)	046	107.368	-4.122.665
1. Nerealizirane tečajne razlike po novcu i novčanim ekvivalentima	047		
D) NETO POVEĆANJE ILI SMANJENJE NOVČANIH TOKOVA (AOP 020+034+046+047)	048	-6.684.332	-3.173.712
E) NOVAC I NOVČANI EKVALENTI NA POČETKU RAZDOBLJA	049	16.515.880	14.247.781
F) NOVAC I NOVČANI EKVALENTI NA KRAJU RAZDOBLJA (AOP 048+049)	050	9.831.548	11.074.069

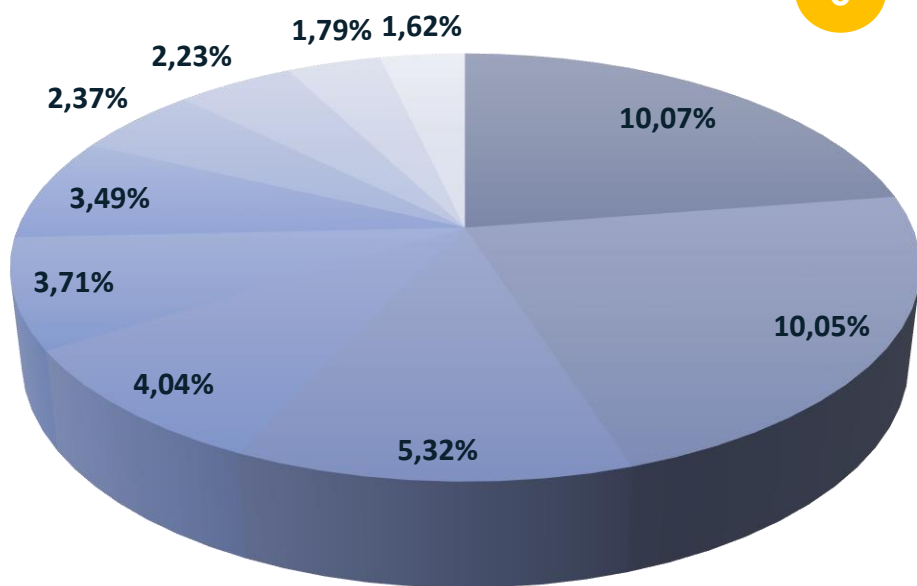
Opis pozicije	AOP ozna ka	Raspodjeljivo imateljima kapitala matice														Manjinski (nekontrolira jući) interes	Ukupno kapital i rezerve
		Temeljni (upisani) kapital	Kapitalne rezerve	Zakonske rezerve	Rezerve za vlastite dionice	Vlastite dionice i udjeli (odbitna stavka)	Statutarne rezerve	Ostale rezerve	Revalorizacijs ke rezerve	Fer vrijednost financijske imovine raspoložive za prodaju	Učinkoviti dio zaštite novčanih tokova	Učinkoviti dio zaštite neto ulaganja u inozemstvo	Zadržana dobit / preneseni gubitak	Dobit / gubitak poslovne godine	Ukupno raspodjeljivo imateljima kapitala matice		
1	2	3	4	5	6	7	8	9	10	11	12	13	14	15	16 (3 do 6 - 7 + 8 do 15)	17	18 (16+17)
Prethodno razdoblje																	
1. Stanje na dan početka prethodne poslovne godine	01	418.656.000			9.004.339	9.004.339							27.750.997		446.406.997		446.406.997
2. Promjene računovodstvenih politika	02														0		0
3. Ispravak pogreški	03														0		0
4. Stanje na dan početka prethodne poslovne godine (prepravljeno) (AOP 01 do 03)	04	418.656.000	0	0	9.004.339	9.004.339	0	0	0	0	0	0	27.750.997	0	446.406.997	0	446.406.997
5. Dobit/gubitak razdoblja	05	0	0	0	0	0	0	0	0	0	0	0	0	4.289.495	4.289.495		4.289.495
6. Tečajne razlike iz preračuna inozemnog poslovanja	06	0	0	0	0	0	0	0	0	0	0	0	0	0	0		0
7. Promjene revalorizacijskih rezervi dugotrajne materijalne i nematerijalne imovine	07	0	0	0	0	0	0	0	-9.548.799	0	0	0	0		-9.548.799		-9.548.799
8. Dobitak ili gubitak s osnove naknadnog vrednovanja financijske imovine raspoložive za prodaju	08	0	0	0	0	0	0	0	0	0	0	0	0		0		0
9. Dobitak ili gubitak s osnove učinkovite zaštite novčanog toka	09	0	0	0	0	0	0	0	0	0	0	0	0		0		0
10. Dobitak ili gubitak s osnove učinkovite zaštite neto ulaganja u inozemstvu	10	0	0	0	0	0	0	0	0	0	0	0	0		0		0
11. Udio u ostaloj sveobuhvatnoj dobiti/gubitku društava povezanih sudjelujućim interesom	11	0	0	0	0	0	0	0							0		0
12. Aktuarski dobici/gubici po planovima definiranih primanja	12	0	0	0	0	0	0	0							0		0
13. Ostale ne vlasničke promjene kapitala	13														0		0
14. Porez na transakcije priznate direktno u kapitalu	14	0	0	0	0	0	0								0		0
15. Povećanje/smanjenje temeljnog (upisanog) kapitala (osim reinvestiranjem dobiti i u postupku predstečajne nagodbe)	15														0		0
16. Povećanje temeljnog (upisanog) kapitala reinvestiranjem dobiti	16														0		0
17. Povećanje temeljnog (upisanog) kapitala u postupku predstečajne nagodbe	17														0		0
18. Otkup vlastitih dionica/udjela	18														0		0
19. Isplata udjela u dobiti/dividende	19														0		0
20. Ostale raspodjele vlasnicima	20														0		0
21. Prijenos u pozicije rezervi po godišnjem rasporedu	21			681.675											681.675		681.675
22. Povećanje rezervi u postupku predstečajne nagodbe	22														0		0
23. Stanje na zadnji dan izvještajnog razdoblja prethodne poslovne godine (04 do 22)	23	418.656.000	0	681.675	9.004.339	9.004.339	0	0	-9.548.799	0	0	0	27.750.997	4.289.495	441.829.368	0	441.829.368

DODATAK IZVJEŠTAJU O PROMJENAMA KAPITALA (popunjavanje poduzetnik obveznik primjene MSFI-a)

I. OSTALA SVEOBUHvatNA DOBIT PRETHODNOG RAZDOBLJA, UMANJENO ZA POREZE (AOP 06 do 14)	24	0	0	0	0	0	0	0	-9.548.799	0	0	0	0	0	-9.548.799	0	-9.548.799
II. SVEOBUHvatNA DOBIT ILI GUBITAK PRETHODNOG RAZDOBLJA (AOP 05+24)	25	0	0	0	0	0	0	0	-9.548.799	0	0	0	0	4.289.495	-5.259.304	0	-5.259.304
III. TRANSAKCIJE S VLASNICIMA PRETHODNOG RAZDOBLJA PRIZNATE DIREKTNO U KAPITALU (AOP 15 do 22)	26	0	0	681.675	0	0	0	0	0	0	0	0	0	0	681.675	0	681.675
Tekuće razdoblje																	
1. Stanje na dan početka tekuće poslovne godine	27	418.656.000		681.675	9.004.339	9.004.339			-9.548.799					27.750.997	4.289.495	441.829.368	441.829.368
2. Promjene računovodstvenih politika	28															0	0
3. Ispravak pogreški	29															0	0
4. Stanje na dan početka tekuće poslovne godine (prepravljeno) (AOP 27 do 29)	30	418.656.000	0	681.675	9.004.339	9.004.339	0	0	-9.548.799	0	0	0	27.750.997	4.289.495	441.829.368	0	441.829.368
5. Dobit/gubitak razdoblja	31	0	0	0	0	0	0	0	0	0	0	0	0	-13.230.661	-13.230.661		-13.230.661
6. Tečajne razlike iz preračuna inozemnog poslovanja	32	0	0	0	0	0	0	0	0	0	0	0	0	0	0		0
7. Promjene revalorizacijskih rezervi dugotrajne materijalne i nematerijalne imovine	33	0	0	0	0	0	0	0	-514.141	0	0	0			-514.141		-514.141
8. Dobitak ili gubitak s osnove naknadnog vrednovanja financijske imovine raspoložive za prodaju	34	0	0	0	0	0	0	0	0	0	0	0			0		0
9. Dobitak ili gubitak s osnove učinkovite zaštite novčanog toka	35	0	0	0	0	0	0	0	0	0	0	0			0		0
10. Dobitak ili gubitak s osnove učinkovite zaštite neto ulaganja u inozemstvu	36	0	0	0	0	0	0	0	0	0	0	0			0		0
11. Udio u ostaloj sveobuhvatnoj dobiti/gubitku društava povezanih sudjelujućim interesom	37	0	0	0	0	0	0	0	0	0	0	0			0		0
12. Aktuarski dobiti/gubici po planovima definiranih primanja	38	0	0	0	0	0	0	0	0	0	0	0			0		0
13. Ostale nevlasničke promjene kapitala	39														0		0
14. Porez na transakcije priznate direktno u kapitalu	40	0	0	0	0	0	0	0	0	0	0	0			0		0
15. Povećanje/smanjenje temeljnog (upisanog) kapitala (osim reinvestiranjem dobiti i u postupku predstečajne nagodbe)	41														0		0
16. Povećanje temeljnog (upisanog) kapitala reinvestiranjem dobiti	42														0		0
17. Povećanje temeljnog (upisanog) kapitala u postupku predstečajne nagodbe	43														0		0
18. Otkup vlastitih dionica/udjela	44														0		0
19. Isplata udjela u dobiti/dividende	45														0		0
20. Ostale raspodjele vlasnicima	46														0		0
21. Prijenos u pozicije rezervi po godišnjem rasporedu	47													4.289.495	-4.289.495	0	0
22. Povećanje rezervi u postupku predstečajne nagodbe	48														0		0
23. Stanje na zadnji dan izvještajnog razdoblja tekuće poslovne godine (AOP 30 do 48)	49	418.656.000	0	681.675	9.004.339	9.004.339	0	0	-10.062.940	0	0	0	32.040.492	-13.230.661	428.084.566	0	428.084.566
DODATAK IZVJEŠTAJU O PROMJENAMA KAPITALA (popunjavanje poduzetnik obveznik primjene MSFI-a)																	
I. OSTALA SVEOBUHvatNA DOBIT TEKUĆEG RAZDOBLJA, UMANJENO ZA POREZE (AOP 32 do 40)	50	0	0	0	0	0	0	0	-514.141	0	0	0	0	0	-514.141	0	-514.141
II. SVEOBUHvatNA DOBIT ILI GUBITAK TEKUĆEG RAZDOBLJA (AOP 31 + 50)	51	0	0	0	0	0	0	0	-514.141	0	0	0	0	-13.230.661	-13.744.802	0	-13.744.802
III. TRANSAKCIJE S VLASNICIMA TEKUĆEG RAZDOBLJA PRIZNATE DIREKTNO U KAPITALU (AOP 41 do 48)	52	0	0	0	0	0	0	0	0	0	0	0	4.289.495	-4.289.495	0	0	0

5

DIONIČARI



- BILBIJA IGOR
- CERP / REPUBLIKA HRVATSKA
- ZABA D.D./ZBIRNI SKRBNIČKI RAČUN-DOMAĆA PRAVNA
- VLADOVIĆ-RELJA DUŠKO
- USKOKOVIĆ ŽELIMIR
- LONZA VLAHO
- ŠMOK DAMIR
- CROATIA BANKA d.d.
- JERKOVIĆ HRVOJE
- ADDIKO BANK D.D./ SZAIF D.D.

VODEĆI DIONIČARI NA DAN 30.06.2019.	Broj dionica	%
BILBIJA IGOR	140.537	10,07%
CERP / REPUBLIKA HRVATSKA	140.184	10,05%
ZABA D.D./ZBIRNI SKRBNIČKI RAČUN-DOMAĆA PRAVNA	74.174	5,32%
VLADOVIĆ-RELJA DUŠKO	56.386	4,04%
USKOKOVIĆ ŽELIMIR	51.788	3,71%
LONZA VLAHO	48.740	3,49%
ŠMOK DAMIR	33.128	2,37%
CROATIA BANKA d.d.	31.083	2,23%
JERKOVIĆ HRVOJE	25.000	1,79%
ADDIKO BANK D.D./ SZAIF D.D.	22.548	1,62%
UKUPNO	623.568	44,68%

6 BILJEŠKE

- Sklopljen Ugovor o prodaji i prijenosu dionica Luke Dubrovnik d.d., nakon kojeg Atlantska plovidba d.d. ima ukupno 1.742 dionice, što predstavlja 11,74% temeljnog kapitala tog Društva.
- Kreditna dospijeća za brodove m/b AP Revelin, M/b AP Astarea i m/b AP Slano uspješno su refinancirana.
- 25.03.2019. u nizozemskoj luci Eemshaven m/b City of Dubrovnik je predan iz bareboat chartera vlasniku broda, a istovremeno je Atlantska plovidba d.d. preuzela tehnički management od vlasnika.
28.05.2019. je prestao Ugovor o tehničkom managementu broda City of Dubrovnik



7 IZJAVA

Na temelju članka 468. Stavak 2. Zakona o tržištu kapitala (NN 65/18), odgovorne osobe za sastavljanje tromjesečnog izvještaja: Pero Kulaš - predsjednik Uprave, Edo Taslaman, član, Marin Matana, član, Vicenco Jerković, član i Ivica Šurković, član daju

IZJAVU

Prema našem najboljem saznanju, skraćeni financijski izvještaji Društva, sastavljeni uz primjenu odgovarajućih standarda financijskog izvještavanja, daju istinit i objektivan prikaz imovine i obveza, financijskog položaja, dobiti ili gubitka Društva i društava uključenih u konsolidaciju kao cjeline.

Izvještaj sadrži objektivan prikaz razvoja i rezultata poslovanja i položaja Društva i društava uključenih u konsolidaciju kao cjeline, uz opis najznačajnijih rizika i neizvjesnosti kojima je Društvo izloženo.

Tromjesečni i polugodišnji financijski izvještaji nisu revidirani.

Član Uprave za financije
Vicenco Jerković



Atlantska plovidba d.d.
13
DUBROVNIK

Predsjednik Uprave
Pero Kulaš

