

REVIDIRANI GODIŠNJI FINANCIJSKI IZVJEŠTAJ  
**ATLANTSKA PLOVIDBA d.d.**  
za razdoblje I - XII 2019.g.



28. veljače 2020.g.

# SADRŽAJ



1 PISMO GLAVNOG IZVRŠNOG  
DIREKTORA

2 MEĐUIZVJEŠTAJ RUKOVODSTVA

3 OPERATIVNI POKAZATELJI

4 FINANCIJSKI POKAZATELJI

5 FINANCIJSKI IZVJEŠTAJI

a) Bilanca

b) Izvještaj o sveobuhvatnoj dobiti

c) Izvještaj o novčanom tijeku

d) Izvještaj o promjenama kapitala

e) Revidirani godišnji financijski  
izvještaj s revizorskim izvješćem

6 DIONIČARI

7 BILJEŠKE

8 IZJAVA

# 1 PISMO GLAVNOG IZVRŠNOG DIREKTORA

2019. godina je pokazala svu volatilitnost tržišta prijevoza rasutih tereta. Primjerice, vozarine za brodove tipa panamax su se kretale od 4.435 USD početkom veljače, do 18.116 USD početkom rujna što je razlika od preko 4 puta.

Godinu su obilježili trgovinski rat između Kine i SAD-a, nesreća na brani Brumadinho u Brazilu, te nadolazeći propisi vezano za postotak sumpora u gorivu - IMO 2020.

Suprotno prognozama, godina je započela naglim padom cijena vozarina, koji se nastavio sve do početka kineske Nove godine početkom veljače 2019. Rezultat su 60% niže vozarine od prosjeka iz razdoblja prije Božića 2018. Nakon toga, došlo je do postupnog oporavka tržišta, koje nastavlja svoj trend rasta s manjim oscilacijama dostižući svoju najvišu točku u srpnju 2019., nakon čega slijedi pad od oko 20% u samo dva tjedna. Početkom rujna, tržište se ponovno oporavilo na razinama koje nisu viđene od 2010. godine. Nakon vrhunca u rujnu, tržište je do kraja godine imalo trend pada s manjim oscilacijama.

Postignute vozarine iznenadile su mnoge analitičare, koji nisu predvidjeli oporavak takvih razmjera za koje je, osim izvoza žita iz Južne Amerike i Crnog mora u Kinu, zaslužno zaustavljanje brodova zbog ugradnje uređaja za pročišćavanje ispušnih plinova, tzv. „scrubbera“, na dio svjetske flote, a posebno na veće brodove, uslijed približavanja datuma stupanja na snagu odredbi IMO 2020 propisa.

Kraj 2019. je obilježilo stupanje na snagu propisa IMO 2020 koji zahtijevaju upotrebu goriva s niskim postotkom sumpora ili scrubbera. Pored pozitivnog efekta u 3. i 4. kvartalu zbog odlazaka brodova u brodogradilišta na njihovu ugradnju, neizvjesnost oko cijene i dostupnosti goriva koje je usklađeno s novim propisima, dovela je do izostanka time chartera u periodu oko datuma početka primjene propisa. Smanjenje razlike u cijeni između goriva s visokim i niskim udjelom sumpora se očekuje nakon nekoliko mjeseci nestabilnosti, te će dovesti do normalizacije. Usprkos tome, za očekivati je da će gorivo s niskim udjelom sumpora ostati dulje vremena nešto skuplje od goriva s visokim udjelom sumpora, što bi za posljedicu moglo imati usporavanja svjetske trgovačke flote.

Izbijanje zaraze korona virusom krajem 2019. u Kini je također značajno utjecalo na vozarine. Njegovo ubrzano širenje je koincidiralo s proslavom kineske Nove godine i dovelo je do značajnog usporavanja kineskog gospodarstva, za koje neki analitičari predviđaju kontrakciju u 1. kvartalu 2020., umjesto očekivanog rasta.

I u 2019. ugljen je bio najzastupljeniji teret koji su prevozili brodovi AP. Treba napomenuti da se trend pada uvoza ugljena u zemlje EU iz baltičkih država nastavlja kao posljedica stalnog uvođenja novih, čistih tehnologija i potreba za obnovljivom energijom. Što se tiče uvoza ugljena u Indiju, on se opet povećao u odnosu na prethodnu godinu, dok je na smanjenje uvoza ugljena u Kinu, uz povećanu proizvodnju domaćeg kineskog ugljena, utjecalo i smanjenje uvoznih kvota zbog uvođenja novih mjere zaštite okoliša i stalne zaštite za smanjenje onečišćenja u većim gradovima.

# 1 PISMO GLAVNOG IZVRŠNOG DIREKTORA

Ponovno je broj isporučenih novih brodova i njihova tonaža prelazila tonažu brodova prodanih u rezališta što je također imalo veliki utjecaj na tržište. Iako se ove godine opet očekivalo da će više brodova otići u rezališta nego u 2018. godini, najviše kao posljedica stupanja na snagu novih propisa za tretman balastnih voda, isto se nije dogodilo, tako da se predviđa intenzivnije scrappiranje brodova u 2020. godini, što je i zabilježeno već u siječnju.

Prognoze analitičara za 2020. godinu opet su djelomično optimistične, glavni razlog su spomenuta očekivanja za veće scrappiranje starih brodova, popuštanje trgovinskog rata između SAD-a i Kine, kao i očekivano produljenje trajanja dokovanja zbog ugradnje uređaja za balastne vode. S druge strane, očekuju se pojačane isporuke novogradnji, pogotovo u prvoj polovici godine (moguća su odstupanja nakon zatvaranja kineskih brodogradilišta uslijed pojave korona virusa). Trenutna knjiga narudžbi je relativno niska (9,9% postojeće flote), a tijekom prve polovice 2020. očekuju se isporuke oko 36% brodova iz knjige narudžbi. Iako zbog toga može doći do neravnoteže na tržištu, dugoročno gledano tako niska knjiga narudžbi daje dobar temelj za rast vozarina u drugoj polovici 2020., a i dalje.

Atlantska plovidba trenutno operira s 12 brodova, od kojih su 6 u dugoročnom najmu, a 6 na spot tržištu. Važno je napomenuti da je postignut sporazum o produljenje dugoročnog najma za 4 panamaxa s klasom za led s istim unajmiteljem.

U kolovozu 2019. je stupila na snagu građevinska dozvola vezana za gradnju stambeno-poslovne zgrade na lokaciji stare upravne zgrade Atlantske Plovidbe. U jesen 2019. je obavljeno rušenje starih objekata, a samim početkom 2020. godine, započela je i izgradnja nove zgrade. Završetkom ovog nekretninskog projekta koji se planira za kraj 2021. i početak 2022., Atlantska Plovidba očekuje značajnu financijsku korist.



Glavni izvršni direktor  
Marko Domijan



## 2 MEĐUIZVJEŠTAJ RUKOVODSTVA

Sjedište Društva nalazi se u Dubrovniku, Dr. A. Starčevića 24. Osnovna djelatnost grupe Atlantska plovidba je prijevoz rasutih tereta na međunarodnom tržištu, gdje Grupa ostvaruje i najveći dio prihoda.

Krajem izvještajnog razdoblja Grupa je raspolagala flotom od ukupno 12 brodova, ukupne nosivosti 750.600,50DWT i to: 12bulk carriera nosivosti od 38 do 80 tisuća DWT.

Na dan 31.12.2019. godine Atlantska plovidba d.d. je zapošljavala 38 radnika.

Društvo ne sudjeluje u važnijim sudskim sporovima koji bi bili značajni za poslovanje, a nema ni slučajeva značajnih neizvjesnosti naplate prihoda ili mogućih budućih troškova.

Financijski izvještaji Društva prezentirani su u hrvatskoj valuti.

Društvo je tijekom izvještajnog razdoblja ostvarilo ukupne prihode u iznosu od 342,5 mil. HRK.

Ukupni rashodi su iznosili 346,3 mil. HRK.

### **SJEDIŠTE DRUŠTVA:**

DR. ANTE STARČEVIĆA 24, DUBROVNIK

**OIB:** 61063868086; **MBS:** 060003058

### **GLAVNA DJELATNOST:**

PRIJEVOZ RASUTIH TERETA NA MEĐUNARODNOM TRŽIŠTU

### **DIONICA:**

ATPL-R-A , redovna kotacija Zagrebačke burze  
Temeljni kapital 418.656.000 HRK, podijeljen u 1.395.520 redovnih dionica

Društvo ima Upravni odbor i Izvršne direktore.

### **ČLANOVI UPRAVNOG ODBORA:**

**IGOR BILBIJA**, predsjednik (neizvršni)

**PERO KULAŠ**, zamjenik predsjednika (neizvršni)

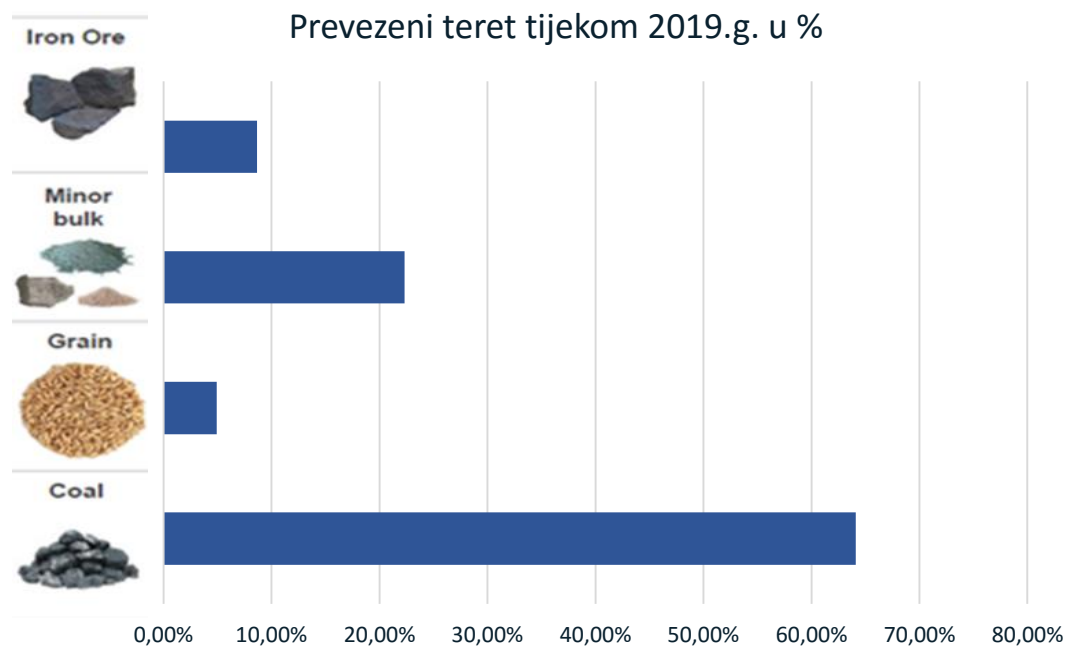
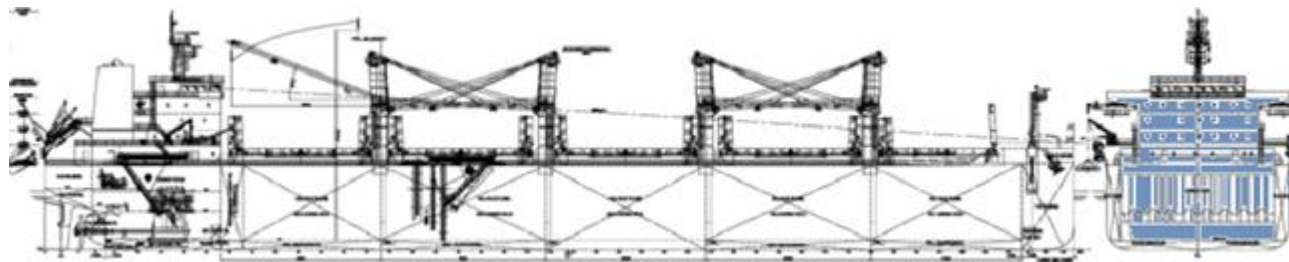
**MARKO DOMIJAN**, Član Upravnog odbora i Glavni izvršni direktor

### **IZVRŠNI DIREKTORI:**

**EDO TASLAMAN**,

**VICENCO JERKOVIĆ**,

**IVICA ŠURKOVIĆ**.



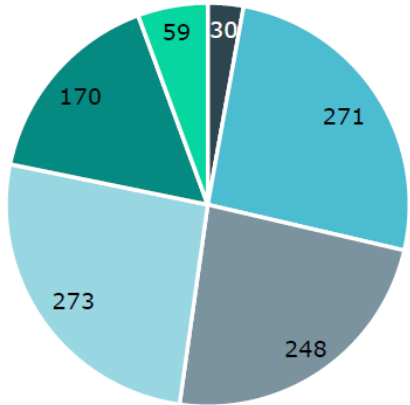
Tijekom 2019.g. ukupno je prevezeno 7,67 Mnt tereta.

## FLOTA

Rd.br.	Brod	Tip broda	DWT	Vrsta	Godina izgradnje
1	AP Argosy	bulk carrier	79.222,00	Panamax	2012
2	AP Jadran	bulk carrier	79.335,50	Panamax	2012
3	Zagreb	bulk carrier	79.964,00	Panamax	2008
4	Miho Pracat	bulk carrier	79.898,00	Panamax	2008
5	AP Libertas	bulk carrier	75.213,00	Panamax	2008
6	AP Astartea	bulk carrier	57.552,50	Supramax	2012
7	AP Slano	bulk carrier	57.494,00	Supramax	2012
8	AP Ston	bulk carrier	57.480,00	Supramax	2012
9	AP Dubrava	bulk carrier	38.703,10	Handy	2015
10	AP Revelin	bulk carrier	38.795,40	Handy	2016
11	AP Sveti Vlaho	bulk carrier	53.529,00	Supramax	2009
12	AP Držić	bulk carrier	53.414,00	Supramax	2009

AGE PROFILE (NUMBER OF VESSELS)

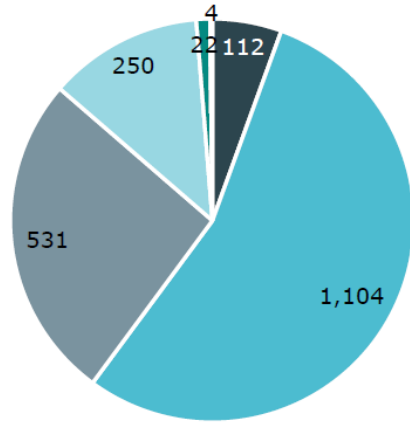
PANAMAX



- 0-5 years
- 5-10 years
- 10-15 years
- 15-20 years
- 20-25 years
- 25+ years

AGE PROFILE (NUMBER OF VESSELS)

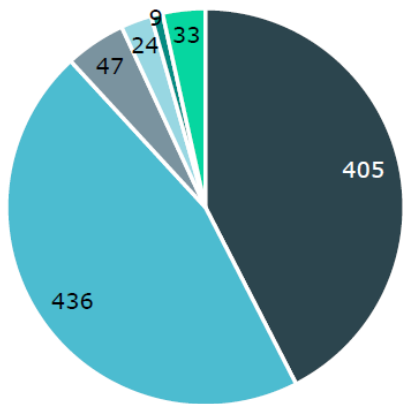
SUPRAMAX



- 0-5 years
- 5-10 years
- 10-15 years
- 15-20 years
- 20-25 years
- 25+ years

AGE PROFILE (NUMBER OF VESSELS)

HANDY

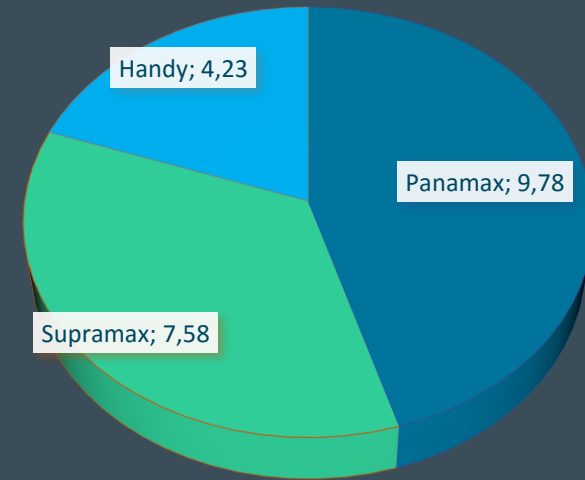


- 0-5 years
- 5-10 years
- 10-15 years
- 15-20 years
- 20-25 years
- 25+ years

Stanje na dan 31.12.2019.

Izvor: MAERSK BROKER

PROSJEČNA STAROST BRODOVA  
ATLANTSKA PLOVIDBA D.D.

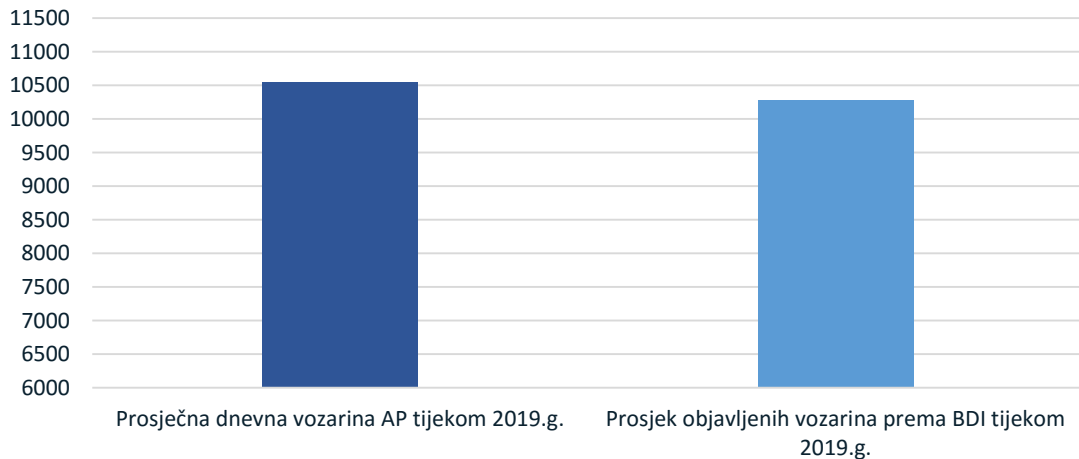


Stanje na dan 31.12.2019.

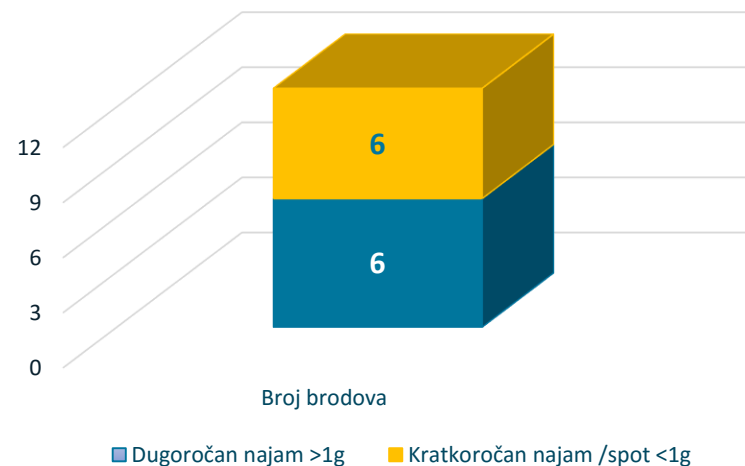
3

# OPERATIVNI POKAZATELJI

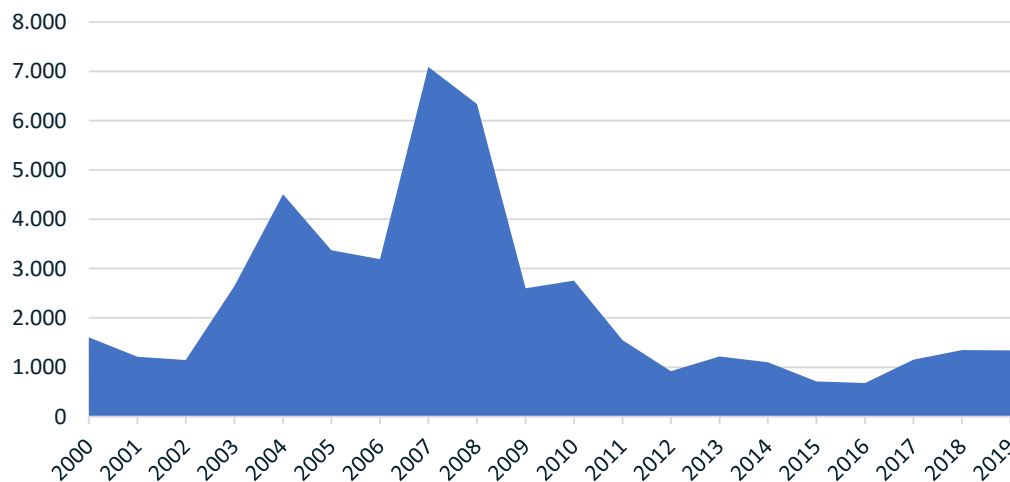
Usporedba vozarina za 2019.g.



Pregled zaposlenja brodova

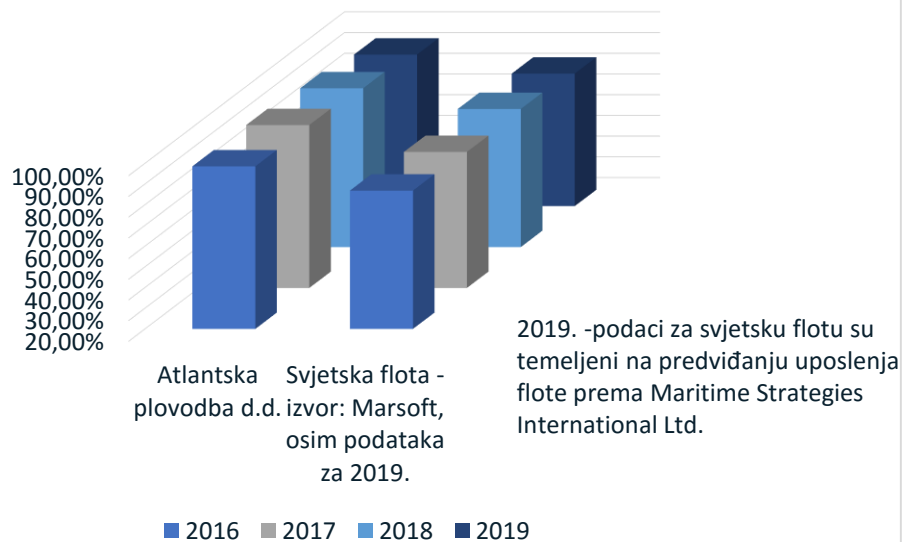


Kretanje BDI indeksa





### Uposlenost flote

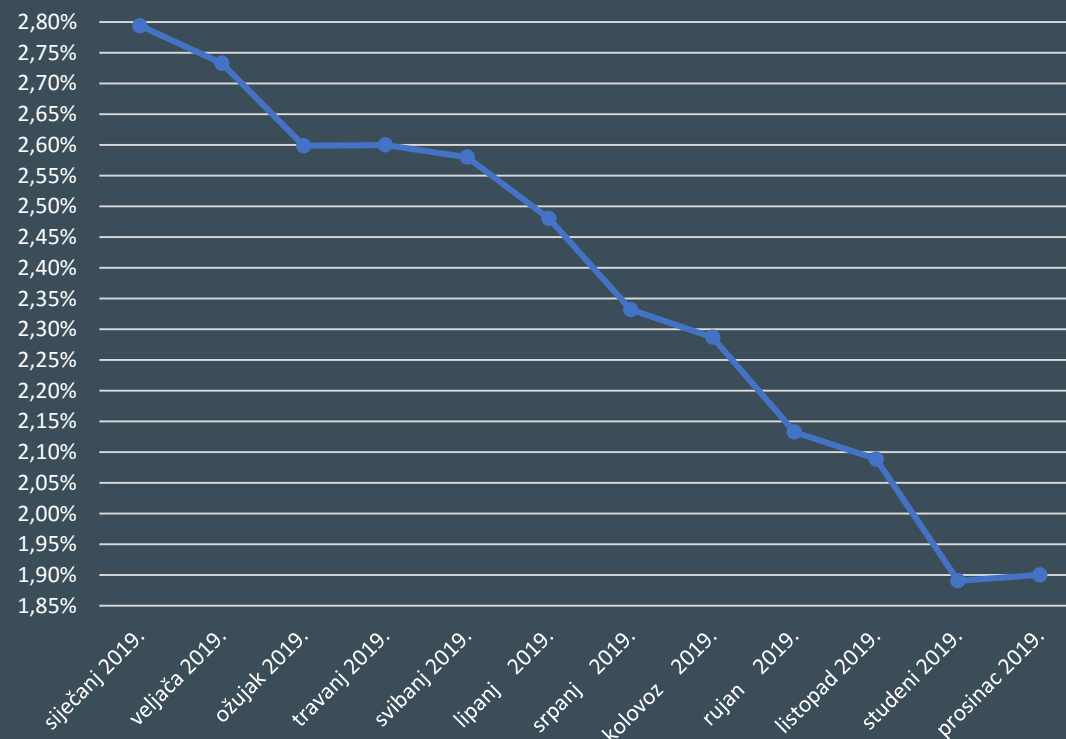


2019.g.

1) UKUPNI DANI U FLOTI – Ownership days	4.527
2) RASPOLOŽIVI DANI - Available days	4.527
3) OPERATIVNI DANI - Operating days	4.218
4) UPOSLENOST FLOTE – Fleet utilization	93,20%

- 2) Raspoloživi dani predstavljaju Ukupne dane umanjene za dane provedene u dokovanju.
- 3) Operativni dani predstavljaju Raspoložive dane umanjene za dane u Off hire-u, popravku i ostalim zastojsima.
- 4) Uposlenost flote se računa dijeljenjem Operativnih i Raspoloživih dana.

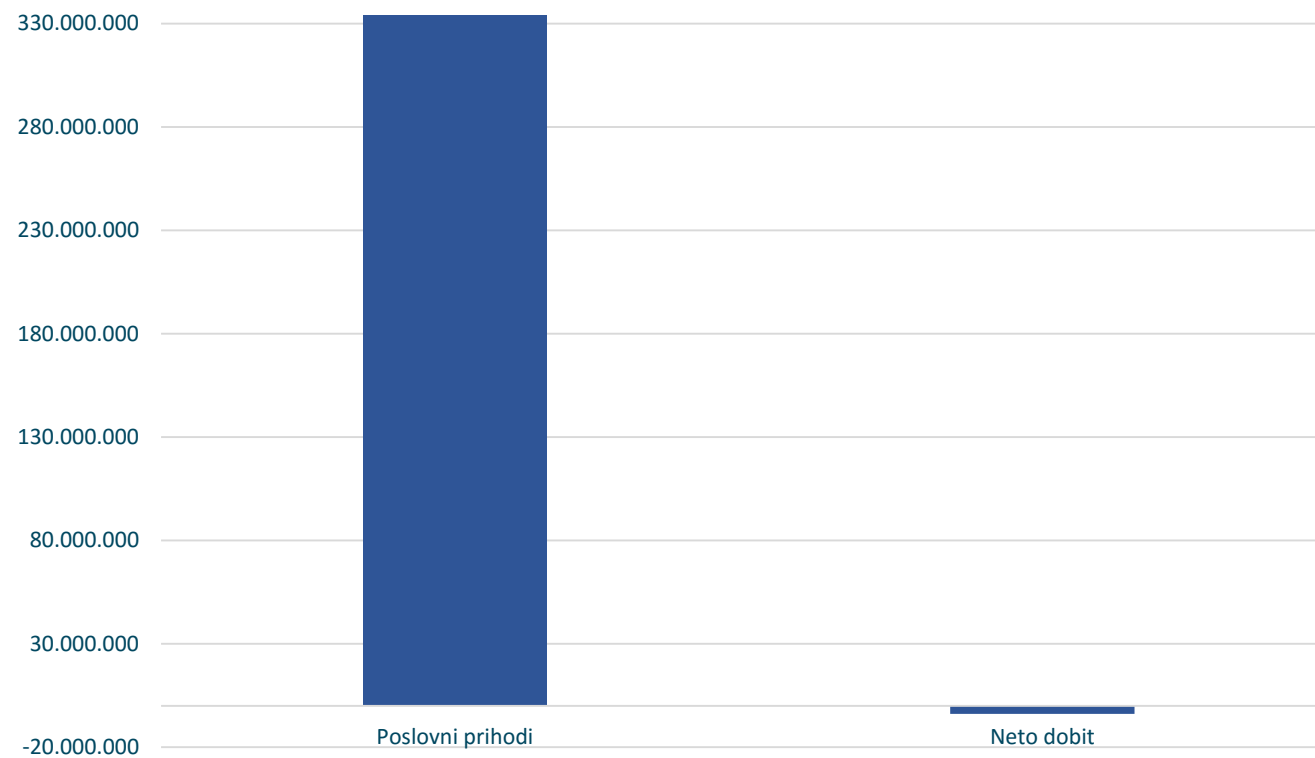
### Kretanje 3M USD Libora u 2019.g.



4

## FINANCIJSKI POKAZATELJI

Siječanj - Prosinac 2019.



Naziv pozicije	AOP oznaka	Zadnji dan prethodne poslovne godine	Na izvještajni datum tekućeg razdoblja
1	2	3	4
A) POTRAŽIVANJA ZA UPISANI A NEUPLAĆENI KAPITAL	001		
B) DUGOTRAJNA IMOVINA (AOP 003+010+020+031+036)	002	541.755.303	531.017.440
I. NEMATERIJALNA IMOVINA (AOP 004 do 009)	003	0	0
1. Izdaci za razvoj	004		
2. Koncesije, patenti, licencije, robne i uslužne marke, softver i ostala prava	005		
3. Goodwill	006		
4. Predujmovi za nabavu nematerijalne imovine	007		
5. Nematerijalna imovina u pripremi	008		
6. Ostala nematerijalna imovina	009		
II. MATERIJALNA IMOVINA (AOP 011 do 019)	010	117.016.729	101.091.909
1. Zemljište	011	7.062.467	5.379.881
2. Građevinski objekti	012	37.095.187	35.796.535
3. Postrojenja i oprema	013	178.673	71.660
4. Alati, pogonski inventar i transportna imovina	014	25.854.885	18.423.675
5. Biološka imovina	015	0	
6. Predujmovi za materijalnu imovinu	016	0	
7. Materijalna imovina u pripremi	017	4.250.729	
8. Ostala materijalna imovina	018	188.688	188.688
9. Ulaganje u nekretnine	019	42.386.100	41.231.470
III. DUGOTRAJNA FINANCIJSKA IMOVINA (AOP 021 do 030)	020	424.738.574	429.925.531
1. Ulaganja u udjele (dionice) poduzetnika unutar grupe	021	417.956.864	423.143.821
2. Ulaganja u ostale vrijednosne papire poduzetnika unutar grupe	022		
3. Dani zajmovi, depoziti i slično poduzetnicima unutar grupe	023		
4. Ulaganja u udjele (dionice) društava povezanih sudjelujućim interesom	024	560.000	560.000
5. Ulaganja u ostale vrijednosne papire društava povezanih sudjelujućim interesom	025		
6. Dani zajmovi, depoziti i slično društvima povezanim sudjelujućim interesom	026		
7. Ulaganja u vrijednosne papire	027	6.221.710	6.221.710
8. Dani zajmovi, depoziti i slično	028		
9. Ostala ulaganja koja se obračunavaju metodom udjela	029		
10. Ostala dugotrajna financijska imovina	030		

Naziv pozicije	AOP oznaka	Zadnji dan prethodne poslovne godine	Na izvještajni datum tekućeg razdoblja
1	2	3	4
IV. POTRAŽIVANJA (AOP 032 do 035)	031	0	0
1. Potraživanja od poduzetnika unutar grupe	032		
2. Potraživanja od društava povezanih sudjelujućim interesom	033		
3. Potraživanja od kupaca	034		
4. Ostala potraživanja	035		
V. ODGOĐENA POREZNA IMOVINA	036		
C) KRATKOTRAJNA IMOVINA (AOP 038+046+053+063)	037	49.240.024	51.467.778
I. ZALIHE (AOP 039 do 045)	038	19.723.951	28.388.915
1. Sirovine i materijal	039	6.747.393	9.841.648
2. Proizvodnja u tijeku	040		8.030.549
3. Gotovi proizvodi	041		
4. Trgovačka roba	042		
5. Predujmovi za zalihe	043		
6. Dugotrajna imovina namijenjena prodaji	044	12.976.558	10.516.718
7. Biološka imovina	045		
II. POTRAŽIVANJA (AOP 047 do 052)	046	15.080.958	16.807.245
1. Potraživanja od poduzetnika unutar grupe	047		
2. Potraživanja od društava povezanih sudjelujućim interesom	048		
3. Potraživanja od kupaca	049	12.542.760	11.272.932
4. Potraživanja od zaposlenika i članova poduzetnika	050	111.832	85.343
5. Potraživanja od države i drugih institucija	051	197.521	125.977
6. Ostala potraživanja	052	2.228.845	5.322.993
III. KRATKOTRAJNA FINANCIJSKA IMOVINA (AOP 054 do 062)	053	187.334	152.750
1. Ulaganja u udjele (dionice) poduzetnika unutar grupe	054		
2. Ulaganja u ostale vrijednosne papire poduzetnika unutar grupe	055		
3. Dani zajmovi, depoziti i slično poduzetnicima unutar grupe	056		
4. Ulaganja u udjele (dionice) društava povezanih sudjelujućim interesom	057		
5. Ulaganja u ostale vrijednosne papire društava povezanih sudjelujućim interesom	058		
6. Dani zajmovi, depoziti i slično društvima povezanim sudjelujućim interesom	059		
7. Ulaganja u vrijednosne papire	060		
8. Dani zajmovi, depoziti i slično	061	187.334	152.750
9. Ostala financijska imovina	062		
IV. NOVAC U BANC I BLAGAJNI	063	14.247.781	6.118.868
D) PLAĆENI TROŠKOVI BUDUĆEG RAZDOBLJA I OBRAČUNATI PRIHODI	064	699.333	438.936
E) UKUPNO AKTIVA (AOP 001+002+037+064)	065	591.694.660	582.924.154
F) IZVANBILANČNI ZAPISI	066		

Naziv pozicije	AOP oznaka	Zadnji dan prethodne poslovne godine	Na izvještajni datum tekućeg razdoblja
1	2	3	4
<b>PASIVA</b>			
A) KAPITAL I REZERVE (AOP 068 do 070+076+077+081+084+087)	067	441.829.368	435.795.893
I. TEMELJNI (UPISANI) KAPITAL	068	418.656.000	418.656.000
II. KAPITALNE REZERVE	069		
III. REZERVE IZ DOBITI (AOP 071+072-073+074+075)	070	681.675	896.150
1. Zakonske rezerve	071	681.675	896.150
2. Rezerve za vlastite dionice	072	9.004.339	8.155.689
3. Vlastite dionice i udjeli (odbitna stavka)	073	-9.004.339	-8.155.689
4. Statutarne rezerve	074		
5. Ostale rezerve	075		
IV. REVALORIZACIJSKE REZERVE	076	-9.548.799	-11.497.848
V. REZERVE FER VRIJEDNOSTI (AOP 078 do 080)	077	0	0
1. Fer vrijednost financijske imovine raspoložive za prodaju	078		
2. Učinkoviti dio zaštite novčanih tokova	079		
3. Učinkoviti dio zaštite neto ulaganja u inozemstvu	080		
VI. ZADRŽANA DOBIT ILI PRENESENI GUBITAK (AOP 082-083)	081	27.750.997	31.521.642
1. Zadržana dobit	082	27.750.997	31.521.642
2. Preneseni gubitak	083		
VII. DOBIT ILI GUBITAK POSLOVNE GODINE (AOP 085-086)	084	4.289.495	-3.780.051
1. Dobit poslovne godine	085	4.289.495	
2. Gubitak poslovne godine	086		3.780.051
VIII. MANJINSKI (NEKONTROLIRAJUĆI) INTERES	087		
B) REZERVIRANJA (AOP 089 do 094)	088	0	0
1. Rezerviranja za mirovine, otpremnine i slične obveze	089		
2. Rezerviranja za porezne obveze	090		
3. Rezerviranja za započete sudske sporove	091		
4. Rezerviranja za troškove obnavljanja prirodnih bogatstava	092		
5. Rezerviranja za troškove u jamstvenim rokovima	093		
6. Druga rezerviranja	094		

Naziv pozicije	AOP oznaka	Zadnji dan prethodne poslovne godine	Na izvještajni datum tekućeg razdoblja
1	2	3	4
C) DUGOROČNE OBVEZE (AOP 096 do 106)	095	32.387.253	35.929.723
1. Obveze prema poduzetnicima unutar grupe	096		909.091
2. Obveze za zajmove, depozite i slično poduzetnika unutar grupe	097		
3. Obveze prema društvima povezanim sudjelujućim interesom	098		
4. Obveze za zajmove, depozite i slično društava povezanih sudjelujućim interesom	099		
5. Obveze za zajmove, depozite i slično	100		
6. Obveze prema bankama i drugim financijskim institucijama	101	32.387.253	35.020.632
7. Obveze za predujmove	102		
8. Obveze prema dobavljačima	103		
9. Obveze po vrijednosnim papirima	104		
10. Ostale dugoročne obveze	105		
11. Odgođena porezna obveza	106		
D) KRATKOROČNE OBVEZE (AOP 108 do 121)	107	113.850.039	101.823.680
1. Obveze prema poduzetnicima unutar grupe	108	34.298.450	32.942.281
2. Obveze za zajmove, depozite i slično poduzetnika unutar grupe	109		
3. Obveze prema društvima povezanim sudjelujućim interesom	110		
4. Obveze za zajmove, depozite i slično društava povezanih sudjelujućim interesom	111		
5. Obveze za zajmove, depozite i slično	112		
6. Obveze prema bankama i drugim financijskim institucijama	113	47.590.055	37.182.578
7. Obveze za predujmove	114	3.435.898	298.217
8. Obveze prema dobavljačima	115	23.437.412	22.762.944
9. Obveze po vrijednosnim papirima	116		
10. Obveze prema zaposlenicima	117	611.951	616.699
11. Obveze za poreze, doprinose i slična davanja	118	1.259.265	1.238.858
12. Obveze s osnove udjela u rezultatu	119	1.620.601	1.620.601
13. Obveze po osnovi dugotrajne imovine namijenjene prodaji	120		
14. Ostale kratkoročne obveze	121	1.596.407	5.161.502
E) ODGOĐENO PLAĆANJE TROŠKOVA I PRIHOD BUDUĆEGA RAZDOBLJA	122	3.628.000	9.374.858
F) UKUPNO – PASIVA (AOP 067+088+095+107+122)	123	591.694.660	582.924.154
G) IZVANBILANČNI ZAPISI	124		

Naziv pozicije	AOP oznaka	Isto razdoblje prethodne godine	Tekuće razdoblje
1	2	3	4
I. POSLOVNI PRIHODI (AOP 126 do 130)	125	368.796.829	334.240.398
1. Prihodi od prodaje s poduzetnicima unutar grupe	126	857.481	1.182.736
2. Prihodi od prodaje (izvan grupe)	127	351.334.293	313.688.943
3. Prihodi na temelju upotrebe vlastitih proizvoda, robe i usluga	128	0	0
4. Ostali poslovni prihodi s poduzetnicima unutar grupe	129	0	0
5. Ostali poslovni prihodi (izvan grupe)	130	16.605.055	19.368.719
II. POSLOVNI RASHODI (AOP 132+133+137+141+142+143+146+153)	131	364.988.830	336.740.544
1. Promjene vrijednosti zaliha proizvodnje u tijeku i gotovih proizvoda	132	0	0
2. Materijalni troškovi (AOP 134 do 136)	133	326.781.656	299.036.679
a) Troškovi sirovina i materijala	134	31.586.340	40.394.757
b) Troškovi prodane robe	135	0	0
c) Ostali vanjski troškovi	136	295.195.316	258.641.922
3. Troškovi osoblja (AOP 138 do 140)	137	14.474.804	13.624.673
a) Neto plaće i nadnice	138	8.079.058	7.717.084
b) Troškovi poreza i doprinosa iz plaća	139	4.369.635	4.057.547
c) Doprinosi na plaće	140	2.026.111	1.850.042
4. Amortizacija	141	10.614.370	9.895.846
5. Ostali troškovi	142	0	0
6. Vrijednosna usklađenja (AOP 144+145)	143	0	0
a) dugotrajne imovine osim financijske imovine	144	0	0
b) kratkotrajne imovine osim financijske imovine	145	0	0
7. Rezerviranja (AOP 147 do 152)	146	0	0
a) Rezerviranja za mirovine, otpremnine i slične obveze	147	0	0
b) Rezerviranja za porezne obveze	148	0	0
c) Rezerviranja za započete sudske sporove	149	0	0
d) Rezerviranja za troškove obnavljanja prirodnih bogatstava	150	0	0
e) Rezerviranja za troškove u jamstvenim rokovima	151	0	0
f) Druga rezerviranja	152	0	0
8. Ostali poslovni rashodi	153	13.118.000	14.183.346



Naziv pozicije	AOP oznaka	Isto razdoblje prethodne godine	Tekuće razdoblje
1	2	3	4
III. FINANCIJSKI PRIHODI (AOP 155 do 164)	154	4.309.928	8.284.489
1. Prihodi od ulaganja u udjele (dionice) poduzetnika unutar grupe	155	0	5.398.910
2. Prihodi od ulaganja u udjele (dionice) društava povezanih sudjelujućim interesima	156	655.627	0
3. Prihodi od ostalih dugotrajnih financijskih ulaganja i zajmova poduzetnicima unutar grupe	157	0	0
4. Ostali prihodi s osnovne kamata iz odnosa s poduzetnicima unutar grupe	158	16.704	7.830
5. Tečajne razlike i ostali financijski prihodi iz odnosa s poduzetnicima unutar grupe	159	0	0
6. Prihodi od ostalih dugotrajnih financijskih ulaganja i zajmova	160	63.600	837.172
7. Ostali prihodi s osnovne kamata	161	29.910	265.661
8. Tečajne razlike i ostali financijski prihodi	162	3.544.087	1.774.916
9. Nerealizirani dobiti (prihodi) od financijske imovine	163	0	0
10. Ostali financijski prihodi	164	0	0
IV. FINANCIJSKI RASHODI (AOP 166 do 172)	165	3.828.432	9.564.394
1. Rashodi s osnovne kamata i slični rashodi s poduzetnicima unutar grupe	166	0	64.662
2. Tečajne razlike i drugi rashodi s poduzetnicima unutar grupe	167	0	0
3. Rashodi s osnovne kamata i slični rashodi	168	2.171.516	4.097.709
4. Tečajne razlike i drugi rashodi	169	1.656.916	5.402.023
5. Nerealizirani gubici (rashodi) od financijske imovine	170	0	0
6. Vrijednosna usklađenja financijske imovine (neto)	171	0	0
7. Ostali financijski rashodi	172	0	0
V. UDIO U DOBITI OD DRUŠTAVA POVEZANIH SUDJELUJUĆIM INTERESOM	173	0	0
VI. UDIO U DOBITI OD ZAJEDNIČKIH POTHVATA	174	0	0
VII. UDIO U GUBITKU OD DRUŠTAVA POVEZANIH SUDJELUJUĆIM INTERESOM	175	0	0
VIII. UDIO U GUBITKU OD ZAJEDNIČKIH POTHVATA	176	0	0
IX. UKUPNI PRIHODI (AOP 125+154+173 + 174)	177	373.106.757	342.524.887
X. UKUPNI RASHODI (AOP 131+165+175 + 176)	178	368.817.262	346.304.938
XI. DOBIT ILI GUBITAK PRIJE OPOREZIVANJA (AOP 177-178)	179	4.289.495	-3.780.051
1. Dobit prije oporezivanja (AOP 177-178)	180	4.289.495	0
2. Gubitak prije oporezivanja (AOP 178-177)	181	0	-3.780.051
XII. POREZ NA DOBIT	182	0	0
XIII. DOBIT ILI GUBITAK RAZDOBLJA (AOP 179-182)	183	4.289.495	-3.780.051
1. Dobit razdoblja (AOP 179-182)	184	4.289.495	0
2. Gubitak razdoblja (AOP 182-179)	185	0	-3.780.051

Naziv pozicije	AOP oznaka	Isto razdoblje prethodne godine	Tekuće razdoblje
1	2	3	4
PREKINUTO POSLOVANJE (popunjava poduzetnik obveznika MSFI-a samo ako ima prekinuto poslovanje)			
XIV. DOBIT ILI GUBITAK PREKINUTOG POSLOVANJA PRIJE OPOREZIVANJA (AOP 187-188)	186	0	0
1. Dobit prekinutog poslovanja prije oporezivanja	187	0	0
2. Gubitak prekinutog poslovanja prije oporezivanja	188	0	0
XV. POREZ NA DOBIT PREKINUTOG POSLOVANJA	189	0	0
1. Dobit prekinutog poslovanja za razdoblje (AOP 186-189)	190	0	0
2. Gubitak prekinutog poslovanja za razdoblje (AOP 189-186)	191	0	0
UKUPNO POSLOVANJE (popunjava samo poduzetnik obveznik MSFI-a koji ima prekinuto poslovanje)			
XVI. DOBIT ILI GUBITAK PRIJE OPOREZIVANJA (AOP 179+186)	192	0	0
1. Dobit prije oporezivanja (AOP 192)	193	0	0
2. Gubitak prije oporezivanja (AOP 192)	194	0	0
XVII. POREZ NA DOBIT (AOP 182+189)	195	0	0
XVIII. DOBIT ILI GUBITAK RAZDOBLJA (AOP 192-195)	196	0	0
1. Dobit razdoblja (AOP 192-195)	197	0	0
2. Gubitak razdoblja (AOP 195-192)	198	0	0
DODATAK RDG-u (popunjava poduzetnik koji sastavlja konsolidirani godišnji financijski izvještaj)			
XIX. DOBIT ILI GUBITAK RAZDOBLJA (AOP 200+201)	199	0	0
1. Pripisana imateljima kapitala matice	200	0	0
2. Pripisana manjinskom (nekontrolirajućem) interesu	201	0	0
IZVJEŠTAJ O OSTALOJ SVEOBUHVAATNOJ DOBITI (popunjava poduzetnik obveznik primjene MSFI-a)			
I. DOBIT ILI GUBITAK RAZDOBLJA	202	4.289.495	-3.780.051
II. OSTALA SVEOBUHVAATNA DOBIT/GUBITAK PRIJE POREZA (AOP 204 do 211)	203	-9.129.982	-1.949.049
1. Tečajne razlike iz preračuna inozemnog poslovanja	204	-10.038.602	-1.949.049
2. Promjene revalorizacijskih rezervi dugotrajne materijalne i nematerijalne imovine	205	0	0
3. Dobit ili gubitak s osnove naknadnog vrednovanja financijske imovine raspoložive za prodaju	206	908.620	0
4. Dobit ili gubitak s osnove učinkovite zaštite novčanih tokova	207	0	0
5. Dobit ili gubitak s osnove učinkovite zaštite neto ulaganja u inozemstvu	208	0	0
6. Udio u ostaloj sveobuhvatnoj dobiti/gubitku društava povezanih sudjelujućim interesom	209	0	0
7. Aktuarski dobici/gubici po planovima definiranih primanja	210	0	0
8. Ostale nevlasničke promjene kapitala	211	0	0
III. POREZ NA OSTALU SVEOBUHVAATNU DOBIT RAZDOBLJA	212	0	0
IV. NETO OSTALA SVEOBUHVAATNA DOBIT ILI GUBITAK (AOP 203-212)	213	-9.129.982	-1.949.049
V. SVEOBUHVAATNA DOBIT ILI GUBITAK RAZDOBLJA (AOP 202+213)	214	-4.840.487	-5.729.100
DODATAK Izvještaju o ostaloj sveobuhvatnoj dobiti (popunjava poduzetnik koji sastavlja konsolidirani izvještaj)			
VI. SVEOBUHVAATNA DOBIT ILI GUBITAK RAZDOBLJA (AOP 216+217)	215	0	0
1. Pripisana imateljima kapitala matice	216	0	0
2. Pripisana manjinskom (nekontrolirajućem) interesu	217	0	0

Naziv pozicije	AOP oznaka	Isto razdoblje prethodne godine	Tekuće razdoblje
1	2	3	4
<b>Novčani tokovi od poslovnih aktivnosti</b>			
1. Dobit prije oporezivanja	001	4.289.495	-3.780.051
2. Usklađenja (AOP 003 do 010):	002	12.991.364	8.457.880
a) Amortizacija	003	10.614.370	9.895.846
b) Dobici i gubici od prodaje i vrijednosna usklađenja dugotrajne materijalne i nematerijalne imovine	004		
c) Dobici i gubici od prodaje i nerealizirani dobiti i gubici i vrijednosno usklađenje financijske imovine	005		-5.186.958
d) Prihodi od kamata i dividendi	006	-702.241	-1.327.682
e) Rashodi od kamata	007	2.171.516	4.162.371
f) Rezerviranja	008		
g) Tečajne razlike (nerealizirane)	009	907.719	914.303
h) Ostala usklađenja za nenovčane transakcije i nerealizirane dobitke i gubitke	010		
I. Povećanje ili smanjenje novčanih tokova prije promjena u radnom kapitalu (AOP 001+002)	011	17.280.859	4.677.829
3. Promjene u radnom kapitalu (AOP 013 do 016)	012	-245.129.737	-6.609.947
a) Povećanje ili smanjenje kratkoročnih obveza	013	-216.068.172	-2.092.514
b) Povećanje ili smanjenje kratkotrajnih potraživanja	014	1.285.382	-1.726.287
c) Povećanje ili smanjenje zaliha	015	2.802.858	-4.414.235
d) Ostala povećanja ili smanjenja radnog kapitala	016	-33.149.805	1.623.089
II. Novac iz poslovanja (AOP 011+012)	017	-227.848.878	-1.932.118
4. Novčani izdaci za kamate	018	-2.171.516	-4.204.257
5. Plaćeni porez na dobit	019		
A) NETO NOVČANI TOKOVI OD POSLOVNIH AKTIVNOSTI (AOP 017 do 019)	020	-230.020.394	-6.136.375
<b>Novčani tokovi od investicijskih aktivnosti</b>			
1. Novčani primici od prodaje dugotrajne materijalne i nematerijalne imovine	021	11.240.374	4.244.493
2. Novčani primici od prodaje financijskih instrumenata	022	170.845.744	
3. Novčani primici od kamata	023	46.614	273.491
4. Novčani primici od dividendi	024	655.627	1.054.191
5. Novačani primici s osnove povrata danih zajmova i štednih uloga	025		34.584
6. Ostali novčani primici od investicijskih aktivnosti	026		

Naziv pozicije	AOP oznaka	Isto razdoblje prethodne godine	Tekuće razdoblje
1	2	3	4
III. Ukupno novčani primici od investicijskih aktivnosti (AOP 021 do 026)	027	182.788.359	5.606.759
1. Novčani izdaci za kupnju dugotrajne materijalne i nematerijalne imovine	028		-88.026
2. Novčani izdaci za stjecanje financijskih instrumenata	029		
3. Novačani izdaci s osnove danih zajmova i štednih uloga za razdoblje	030		
4. Stjecanje ovisnog društva, umanjeno za stečeni novac	031		
5. Ostali novčani izdaci od investicijskih aktivnosti	032		
IV. Ukupno novčani izdaci od investicijskih aktivnosti (AOP 028 do 032)	033	0	-88.026
B) NETO NOVČANI TOKOVI OD INVESTICIJSKIH AKTIVNOSTI (AOP 027+033)	034	182.788.359	5.518.733
<b>Novčani tokovi od financijskih aktivnosti</b>			
1. Novčani primici od povećanja temeljnog (upisanog) kapitala	035		
2. Novčani primici od izdavanja vlasničkih i dužničkih financijskih instrumenata	036		
3. Novčani primici od glavnice kredita, pozajmica i drugih posudbi	037	46.709.589	2.202.980
4. Ostali novčani primici od financijskih aktivnosti	038	806.643	
V. Ukupno novčani primici od financijskih aktivnosti (AOP 035 do 038)	039	47.516.232	2.202.980
1. Novčani izdaci za otplatu glavnice kredita, pozajmica i drugih posudbi i dužničkih financijskih instrumenata	040	-2.552.296	-9.714.251
2. Novčani izdaci za isplatu dividendi	041		
3. Novčani izdaci za financijski najam	042		
4. Novčani izdaci za otkup vlastitih dionica i smanjenje temeljnog (upisanog) kapitala	043		
5. Ostali novčani izdaci od financijskih aktivnosti	044		
VI. Ukupno novčani izdaci od financijskih aktivnosti (AOP 040 do 044)	045	-2.552.296	-9.714.251
C) NETO NOVČANI TOKOVI OD FINACIJSKIH AKTIVNOSTI (AOP 039+045)	046	44.963.936	-7.511.271
1. Nerealizirane tečajne razlike po novcu i novčanim ekvivalentima	047		
D) NETO POVEĆANJE ILI SMANJENJE NOVČANIH TOKOVA (AOP 020+034+046+047)	048	-2.268.099	-8.128.913
E) NOVAC I NOVČANI EKVIVALENTI NA POČETKU RAZDOBLJA	049	16.515.880	14.247.781
F) NOVAC I NOVČANI EKVIVALENTI NA KRAJU RAZDOBLJA (AOP 048+049)	050	14.247.781	6.118.868

Opis pozicije	AOP oznaka	Raspodjeljivo imateljima kapitala matice														Manjinski (nekontrolirajući) interes	Ukupno kapital i rezerve
		Temeljni (upisani) kapital	Kapitalne rezerve	Zakonske rezerve	Rezerve za vlastite dionice	Vlastite dionice i udjeli (odbitna stavka)	Statutarne rezerve	Ostale rezerve	Revalorizacijske rezerve	Fer vrijednost financijske imovine raspoložive za prodaju	Učinkoviti dio zaštite novčanih tokova	Učinkoviti dio zaštite neto ulaganja u inozemstvo	Zadržana dobit / preneseni gubitak	Dobit / gubitak poslovne godine	Ukupno raspodjeljivo imateljima kapitala matice		
1	2	3	4	5	6	7	8	9	10	11	12	13	14	15	16 (3 do 6 - 7 + 8 do 15)	17	18 (16+17)
Prethodno razdoblje																	
1. Stanje na dan početka prethodne poslovne godine	01	418.656.000			9.004.339	9.004.339							27.750.997		446.406.997		446.406.997
2. Promjene računovodstvenih politika	02														0		0
3. Ispravak pogreški	03														0		0
4. Stanje na dan početka prethodne poslovne godine (prepravljeno) (AOP 01 do 03)	04	418.656.000	0	0	9.004.339	9.004.339	0	0	0	0	0	0	27.750.997	0	446.406.997	0	446.406.997
5. Dobit/gubitak razdoblja	05	0	0	0	0	0	0	0	0	0	0	0	0	4.289.495	4.289.495		4.289.495
6. Tečajne razlike iz preračuna inozemnog poslovanja	06	0	0	0	0	0	0	0	0	0	0	0	0	0	0		0
7. Promjene revalorizacijskih rezervi dugotrajne materijalne i nematerijalne imovine	07	0	0	0	0	0	0	0	-9.548.799	0	0	0			-9.548.799		-9.548.799
8. Dobitak ili gubitak s osnove naknadnog vrednovanja financijske imovine raspoložive za prodaju	08	0	0	0	0	0	0	0	0	0	0	0			0		0
9. Dobitak ili gubitak s osnove učinkovite zaštite novčanog toka	09	0	0	0	0	0	0	0	0	0	0	0			0		0
10. Dobitak ili gubitak s osnove učinkovite zaštite neto ulaganja u inozemstvu	10	0	0	0	0	0	0	0	0	0	0	0			0		0
11. Udio u ostaloj sveobuhvatnoj dobiti/gubitku društava povezanih sudjelujućim interesom	11	0	0	0	0	0	0	0							0		0
12. Aktuarski dobiti/gubici po planovima definiranih primanja	12	0	0	0	0	0	0	0							0		0
13. Ostale ne vlasničke promjene kapitala	13														0		0
14. Porez na transakcije priznate direktno u kapitalu	14	0	0	0	0	0	0	0							0		0
15. Povećanje/smanjenje temeljnog (upisanog) kapitala (osim reinvestiranjem dobiti i u postupku predstečajne nagodbe	15														0		0
16. Povećanje temeljnog (upisanog) kapitala reinvestiranjem dobiti	16														0		0
17. Povećanje temeljnog (upisanog) kapitala u postupku predstečajne nagodbe	17														0		0
18. Otkup vlastitih dionica/udjela	18														0		0
19. Isplata udjela u dobiti/dividende	19														0		0
20. Ostale raspodjele vlasnicima	20														0		0
21. Prijenos u pozicije rezervi po godišnjem rasporedu	21			681.675											681.675		681.675
22. Povećanje rezervi u postupku predstečajne nagodbe	22														0		0
23. Stanje na zadnji dan izvještajnog razdoblja prethodne poslovne godine (04 do 22)	23	418.656.000	0	681.675	9.004.339	9.004.339	0	0	-9.548.799	0	0	0	27.750.997	4.289.495	441.829.368	0	441.829.368

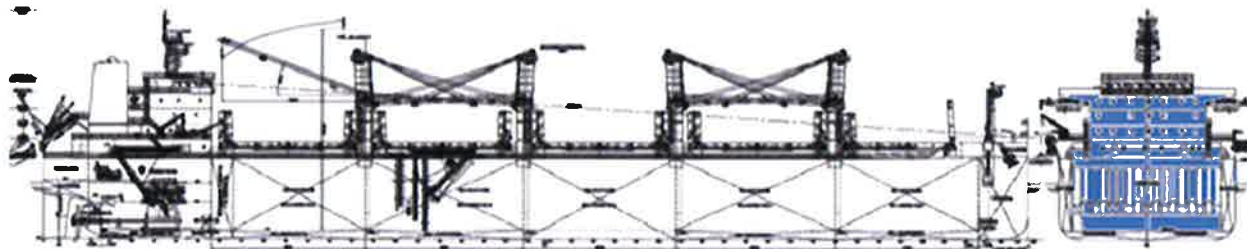
## DODATAK IZVJEŠTAJU O PROMJENAMA KAPITALA (popunjava poduzetnik obveznik primjene MSFI-a)

I. OSTALA SVEOBUHVAATNA DOBIT PRETHODNOG RAZDOBLJA, UMANJENO ZA POREZE (AOP 06 do 14)	24	0	0	0	0	0	0	0	0	-9.548.799	0	0	0	0	0	-9.548.799	0	-9.548.799	
II. SVEOBUHVAATNA DOBIT ILI GUBITAK PRETHODNOG RAZDOBLJA (AOP 05+24)	25	0	0	0	0	0	0	0	0	-9.548.799	0	0	0	4.289.495	-5.259.304	0	0	-5.259.304	
III. TRANSAKCIJE S VLASNICIMA PRETHODNOG RAZDOBLJA PRIZNATE DIREKTNO U KAPITALU (AOP 15 do 22)	26	0	0	681.675	0	0	0	0	0	0	0	0	0	0	0	681.675	0	681.675	
Tekuće razdoblje																			
1. Stanje na dan početka tekuće poslovne godine	27	418.656.000		681.675	9.004.339	9.004.339				-9.548.799				27.750.997	4.289.495	441.829.368		441.829.368	
2. Promjene računovodstvenih politika	28															0		0	
3. Ispravak pogreški	29															0		0	
4. Stanje na dan početka tekuće poslovne godine (prepravljeno) (AOP 27 do 29)	30	418.656.000	0	681.675	9.004.339	9.004.339	0	0	-9.548.799	0	0	0	27.750.997	4.289.495	441.829.368	0	0	441.829.368	
5. Dobit/gubitak razdoblja	31	0	0	0	0	0	0	0	0	0	0	0	0	0	-3.780.051	-3.780.051	0	-3.780.051	
6. Tečajne razlike iz preračuna inozemnog poslovanja	32	0	0	0	0	0	0	0	0	0	0	0	0	0	0	0	0	0	
7. Promjene revalorizacijskih rezervi dugotrajne materijalne i nematerijalne imovine	33	0	0	0	0	0	0	0	0	-1.949.049	0	0	0			-1.949.049		-1.949.049	
8. Dobitak ili gubitak s osnovne naknadnog vrednovanja finansijske imovine raspoložive za prodaju	34	0	0	0	0	0	0	0	0	0	0	0	0			0		0	
9. Dobitak ili gubitak s osnovne učinkovite zaštite novčanog toka	35	0	0	0	0	0	0	0	0	0	0	0	0			0		0	
10. Dobitak ili gubitak s osnovne učinkovite zaštite neto ulaganja u inozemstvu	36	0	0	0	0	0	0	0	0	0	0	0	0			0		0	
11. Udio u ostaloj sveobuhvatnoj dobiti/gubitku društava povezanih sudjelujućim interesom	37	0	0	0	0	0	0	0	0	0	0	0	0			0		0	
12. Aktuarski dobiti/gubici po planovima definiranih primanja	38	0	0	0	0	0	0	0	0	0	0	0	0			0		0	
13. Ostale nevlasničke promjene kapitala	39				-848.650	-848.650								-304.375		-304.375		-304.375	
14. Porez na transakcije priznate direktno u kapitalu	40	0	0	0	0	0	0	0	0	0	0	0	0			0		0	
15. Povećanje/smanjenje temeljnog (upisanog) kapitala (osim reinvestiranjem dobiti i u postupku predstečajne nagodbe)	41															0		0	
16. Povećanje temeljnog (upisanog) kapitala reinvestiranjem dobiti	42															0		0	
17. Povećanje temeljnog (upisanog) kapitala u postupku predstečajne nagodbe	43															0		0	
18. Otkup vlastitih dionica/udjela	44															0		0	
19. Isplata udjela u dobiti/dividende	45															0		0	
20. Ostale raspodjele vlasnicima	46															0		0	
21. Prijenos u pozicije rezervi po godišnjem rasporedu	47			214.475									4.075.020	-4.289.495	0	0	0	0	
22. Povećanje rezervi u postupku predstečajne nagodbe	48															0		0	
23. Stanje na zadnji dan izvještajnog razdoblja tekuće poslovne godine (AOP 30 do 48)	49	418.656.000	0	896.150	8.155.689	8.155.689	0	0	-11.497.848	0	0	0	31.521.642	-3.780.051	435.795.893	0	0	435.795.893	
DODATAK IZVJEŠTAJU O PROMJENAMA KAPITALA (popunjava poduzetnik obveznik primjene MSFI-a)																			
I. OSTALA SVEOBUHVAATNA DOBIT TEKUĆEG RAZDOBLJA, UMANJENO ZA POREZE (AOP 32 do 40)	50	0	0	0	-848.650	-848.650	0	0	-1.949.049	0	0	0	-304.375	0	-2.253.424	0	0	-2.253.424	
II. SVEOBUHVAATNA DOBIT ILI GUBITAK TEKUĆEG RAZDOBLJA (AOP 31 + 50)	51	0	0	0	-848.650	-848.650	0	0	-1.949.049	0	0	0	-304.375	-3.780.051	-6.033.475	0	0	-6.033.475	
III. TRANSAKCIJE S VLASNICIMA TEKUĆEG RAZDOBLJA PRIZNATE DIREKTNO U KAPITALU (AOP 41 do 48)	52	0	0	214.475	0	0	0	0	0	0	0	0	4.075.020	-4.289.495	0	0	0	0	



**ATLANTSKA PLOVIDBA D.D., DUBROVNIK**

**Godišnje izvješće  
s izvješćem neovisnog revizora  
31.12.2019.**



## SADRŽAJ

	<i>Stranica</i>
Izveštaj Glavnog izvršnog direktora	I
Izjava o primjeni Kodeksa korporativnog upravljanja	III
Izvešće neovisnog revizora	VI-VIII
Nekonsolidirani Izveštaj o sveobuhvatnoj dobiti	1
Nekonsolidirani Izveštaj o financijskom položaju	2
Nekonsolidirani Izveštaj o promjenama na vlasničkoj glavnici	3
Nekonsolidirani Izveštaj o novčanom toku	4
Bilješke uz nekonsolidirane financijske izvještaje	5-47



## IZVJEŠTAJ GLAVNOG IZVRŠNOG DIREKTORA ZA 2019. GODINU DIONIČARIMA ATLANTSKE PLOVIDBE D.D.

2019 godina je pokazala svu volatilnost tržišta prijevoza rasutih tereta. Primjerice, vozarine za brodove tipa panamax su se kretale od 4.435 USD početkom veljače, do 18.116 USD početkom rujna što je razlika od preko 4 puta.

Godinu su obilježili trgovinski rat između Kine i SAD-a, nesreća na brani Brumadinho u Brazilu, te nadolazeći propisi vezano postotak sumpora u gorivu - IMO 2020.

Suprotno prognozama, godina je započela naglim padom cijena vozarina, koji se nastavio sve do početka kineske Nove godine početkom veljače 2019. Rezultat su 60% niže vozarine od prosjeka iz razdoblja prije Božića 2018. Nakon toga, došlo je do postupnog oporavka tržišta, koje nastavlja svoj trend rasta s manjim oscilacijama dostižući svoju najvišu točku u srpnju 2019, nakon čega slijedi pad od oko 20% u samo dva tjedna. Početkom rujna, tržište se ponovno oporavilo na razinama koje nisu viđene od 2010. godine. Nakon vrhunca u rujnu, tržište je do kraja godine imalo trend pada s manjim oscilacijama.

Postignute vozarine iznenadile su mnoge analitičare koji nisu predvidjeli oporavak takvih razmjera za koje je, osim izvoza žita iz Južne Amerike i Crnog mora u Kinu, zaslužno zaustavljanje brodova zbog ugradnje uređaja za pročišćavanje ispušnih plinova, tzv. „scrubbera“bna dio svjetske flote, a posebno na veće brodove, uslijed približavanja datuma stupanja na snagu odredbi IMO 2020 propisa.

Kraj 2019. je obilježilo stupanje na snagu propisa IMO 2020 koji zahtijevaju upotrebu goriva s niskim postotkom sumpora ili scrubbera. Pored pozitivnog efekta u 3. i 4. kvartalu zbog odlazaka brodova u brodogradilišta na njihovu ugradnju, neizvjesnost oko cijene i dostupnosti goriva koje je usklađeno s novim propisima, dovela je do izostanka time chartera u periodu oko datuma početka primjene propisa. Smanjenje razlike u cijeni između goriva s visokim i niskim udjelom sumpora se očekuje nakon nekoliko mjeseci nestabilnosti, te će dovesti do normalizacije. Usprkos tome, za očekivati je da će gorivo s niskim udjelom sumpora ostati dulje vremena nešto skuplje od goriva s visokim udjelom sumpora, što bi za posljedicu moglo imati usporavanja svjetske trgovačke flote.

Izbijanje zaraze korona virusom krajem 2019. u Kini je također značajno utjecalo na vozarine. Njegovo ubrzano širenje je koincidiralo s proslavom kineske Nove godine i dovelo je do značajnog usporavanja kineskog gospodarstva, za koje neki analitičari predviđaju kontrakciju u 1. kvartalu 2020., umjesto očekivanog rasta.

I u 2019. ugljen je bio najzastupljeniji teret koji su prevozili brodovi AP. Treba napomenuti da se trend pada uvoza ugljena u zemlje EU iz baltičkih država nastavlja kao posljedica stalnog uvođenja novih, čistih tehnologija i potreba za obnovljivom energijom. Što se tiče uvoza ugljena u Indiju, on se opet povećao u odnosu na prethodnu godinu, dok je na smanjenje uvoza ugljena u Kinu, uz povećanu proizvodnju domaćeg kineskog ugljena, utjecalo i smanjenje uvoznih kvota zbog uvođenja novih mjere zaštite okoliša i stalne zaštite za smanjenje onečišćenja u većim gradovima.

Ponovno je broj isporučenih novih brodova i njihova tonaža prelazila tonažu brodova prodanih u rezališta što je također imalo veliki utjecaj na tržište. Iako se ove godine opet očekivalo da će više brodova otići u rezališta nego



u 2018. godini, najviše kao posljedica stupanja na snagu novih propisa za tretman balastnih voda, isto se nije dogodilo, tako da se predviđa intenzivnije scrappiranje brodova u 2020. godini, što je i zabilježeno već u siječnju. Prognoze analitičara za 2020. godinu opet su djelomično optimistične, glavni razlog su spomenuta očekivanja za veće scrappiranje starih brodova, popuštanje trgovinskog rata između SAD-a i Kine, kao i očekivano produljenje trajanja dokovanja zbog ugradnje uređaja za balastne vode. S druge strane, očekuju se pojačane isporuke novogradnji, pogotovo u prvoj polovici godine (moguća su odstupanja nakon zatvaranja kineskih brodogradilišta uslijed pojave korona virusa). Trenutna knjiga narudžbi je relativno niska (9,9% postojeće flote), a tijekom prve polovice 2020. očekuju se isporuke oko 36% brodova iz knjige narudžbi. Iako zbog toga može doći do neravnoteže na tržištu, dugoročno gledano tako niska knjiga narudžbi daje dobar temelj za rast vozarina u drugoj polovici 2020., a i dalje.

Atlantska plovidba trenutno operira s 12 brodova, od kojih su 6 u dugoročnom najmu, a 6 na spot tržištu. Važno je napomenuti da je postignut sporazum o produljenje dugoročnog najma za 4 panamaxa s klasom za led s istim unajmiteljem.

U kolovozu 2019. je stupila na snagu građevinska dozvola vezana za gradnju stambeno-poslovne zgrade na lokaciji stare upravne zgrade Atlantske Plovidbe. U jesen 2019. je obavljeno rušenje starih objekata, a samim početkom 2020. godine, započela je i izgradnja nove zgrade. Završetkom ovog nekretninskog projekta koji se planira za kraj 2021. i početak 2022., Atlantska Plovidba očekuje značajnu financijsku korist.

Izvršni direktor  
Vicenco Jerković

Izvršni direktor

Edo Tasjaman

Izvršni direktor

Ivica Šurković

Glavni izvršni direktor

Marko Domijan

**Atlantska plovidba d.d., Dubrovnik**

Dr. Ante Starčevića 24

20 000 Dubrovnik



## **IZJAVA O PRIMJENI KODEKSA KORPORATIVNOG UPRAVLJANJA**

Temeljem članka 272. p. Zakona o trgovačkim društvima, (dalje u tekstu ZTD) i članka 22. Zakona o računovodstvu, Izvršni direktori društva **Atlantska plovidba d.d., Dubrovnik, Dr. Ante Starčevića 24** (dalje u tekstu Društvo), dana 18. veljače 2020. godine donose sljedeću

### **IZJAVU**

#### **o primjeni Kodeksa korporativnog upravljanja**

1. Društvo dobrovoljno primjenjuje Kodeks korporativnog upravljanja kojeg je Društvo objavilo na internet stranicama Hrvatske agencije za nadzor financijskih usluga (HANFA), Zagrebačke burze d.d. i Internet stranici Društva.
2. U 2019. poslovnoj godini Društvo je pratilo i primjenjivalo preporuke utvrđene Kodeksom, objavljujući sve informacije čija je objava predviđena pozitivnim propisima, te informacije koje su u interesu dioničara društva. Društvo ne odstupa od Kodeksa korporativnog upravljanja.
3. U skladu za zahtjevom Kodeksa, a sukladno odredbama Zakona o trgovačkim društvima, Upravni odbor provodi unutarnji nadzor Društva redovitim kontrolama predloženih izvješća. Članovima Upravnog odbora se redovito, dostavljaju detaljne informacije o upravljanju i radu Društva. Na sjednicama Upravnog odbora raspravlja se i odlučuje o svim pitanjima iz nadležnosti tog tijela propisane ZTD-om i Statutom Društva. Izvješće Upravnog odbora o obavljenom nadzoru vođenja poslova dio je Godišnjeg izvješća Društva koje se podnosi Glavnoj skupštini. Izvršni direktori su dužni pratiti da Društvo vodi poslovne i druge knjige i poslovnu dokumentaciju, sastavlja knjigovodstvene dokumente, realno procjenjuje imovinu i obveze, sastavlja financijska i druga izvješća u skladu s računovodstvenim propisima i standardima i važećim zakonima i propisima.
4. Deset najvećih dioničara sa stanjem na dan 31. prosinca 2019.g.

<b>R. br.</b>	<b>Dioničari</b>	<b>Učešće u %</b>
1.	<i>BILBIJA IGOR</i>	10,07
2.	<i>CERP / REPUBLIKA HRVATSKA</i>	10,05
3.	<i>ZAGREBAČKA BANKA d.d. – Zbirni skrbnički račun – Domaća pravna osoba</i>	4,30
4.	<i>VLADOVIĆ-RELJA DUŠKO</i>	4,04
5.	<i>USKOKOVIĆ ŽELIMIR</i>	3,71
6.	<i>LONZA VLAHO</i>	3,49
7.	<i>ŠMOK DAMIR</i>	2,37
8.	<i>CROATIA BANKA D.D. – CRBA0061</i>	2,37
9.	<i>JERKOVIĆ HRVOJE</i>	1,79
10.	<i>ADDIKO BANK d.d. / SZAIF d.d.</i>	1,62
	<b>UKUPNO</b>	<b>43,81</b>





U skladu sa Statutom Društva, pravo glasa dioničara nije ograničeno na određeni postotak ili broj glasova. Svaka redovna dionica daje pravo na jedan glas na Glavnoj skupštini.

Prava i obveze Društva koja proizlaze iz stjecanja vlastitih dionica ostvaruju se u skladu s odredbama ZTD-a.

5. Izvršni direktori Društva su:

- Marko Domijan, glavni izvršni direktor
- Edo Taslaman, izvršni direktor
- Vicenco Jerković, izvršni direktor
- Ivica Šurković, izvršni direktor

Mandat izvršnih direktora obuhvaća period od 1.12.2019. do 01.12.2025.

Izvršni direktori vodi poslove Društva sukladno Statutu Društva i zakonskim propisima.

Izvršne direktore Društva imenuje i opoziva Upravni odbor sukladno Statutu Društva i ZTD-u, koji je sastavljen od sljedećih članova:

- Igor Bilbija, predsjednik upravnog odbora.
- Pero Kulaš, zamjenik predsjednika
- Marko Domijan, član

Mandat članova Upravnog odbora obuhvaća period od 1.12.2019. do 01.12.2025.

Sukladno odredbama čl.250.a st 4. i 272.p ZTD-a, ova Izjava je poseban odjeljak i sastavni dio godišnjeg izvješća o stanju Društva za 2019. godinu.

Izjava o odgovornosti Izvršnih direktora

Sukladno Zakonu o računovodstvu Republike Hrvatske, Izvršni direktori Atlantske plovidbe d.d. (Društvo) su dužni pobrinuti se da za svaku financijsku godinu budu sastavljeni financijski izvještaji u skladu s Međunarodnim standardima financijskog izvještavanja koje je usvojila Europska unija (u daljnjem tekstu MSFI), koji pružaju istinit i fer pregled stanja u Društvu, kao i njene rezultate poslovanja za navedenu godinu.

Nakon provedbe odgovarajućeg istraživanja, Izvršni direktori opravdano očekuju da će Društvo u dogledno vrijeme raspolagati odgovarajućim resursima, te stoga i dalje usvaja načelo vremenske neograničenosti poslovanja pri sastavljanju godišnjih financijskih izvještaja.

Odgovornosti Izvršnih direktora pri izradi financijskih izvještaja obuhvaćaju sljedeće:

- odabir i dosljednu primjenu odgovarajućih računovodstvenih politika
- davanje opravdanih i razboritih prosudbi i procjena
- postupanje u skladu s važećim računovodstvenim standardima, uz objavu i obrazloženje svih materijalno značajnih odstupanja u financijskim izvještajima i
- sastavljanje godišnjih financijskih izvještaja pod pretpostavkom vremenske neograničenosti poslovanja, osim ako pretpostavka da će Društvo nastaviti poslovanje nije primjerena.

Izvršni direktori su odgovorni za vođenje odgovarajućih računovodstvenih evidencija, koje u svakom trenutku s opravdanom točnošću prikazuju financijski položaj Društva. Također, Izvršni direktori su dužni pobrinuti se da financijski izvještaji budu u skladu sa Zakonom o računovodstvu (NN 78/15,134/15).

Pored toga, Izvršni direktori su odgovorni za čuvanje imovine Društva, te za poduzimanje opravdanih koraka za sprječavanje i otkrivanje prijevare i drugih nepravilnosti.

Za i u ime Izvršnih direktora, 28. veljače 2020. godine.

Izvršni direktor  
Vicenco Jerković



Izvršni direktor  
Edo Taslaman



Izvršni direktor

Ivica Šurković

**Atlantska plovidba d.d., Dubrovnik**

Dr. Ante Starčevića 24

20 000 Dubrovnik

28. veljače 2020. godine

Glavni izvršni direktor

Marko Domijan



## IZVJEŠĆE NEOVISNOG REVIZORA

Dioničarima društva Atlantska plovidba d.d.

### Izvešće o reviziji financijskih izvještaja

#### Mišljenje

Obavili smo reviziju financijskih izvještaja društva Atlantska plovidba d.d. („Društvo“), koji obuhvaćaju izvještaj o financijskom položaju na dan 31. prosinca 2019. godine, izvještaj o sveobuhvatnoj dobiti, izvještaj o promjenama vlasničke glavnice i izvještaj o novčanim tokovima za tada završenu godinu te bilješke uz financijske izvještaje, uključujući i sažetak značajnih računovodstvenih politika („financijski izvještaji“).

Prema našem mišljenju, priloženi financijski izvještaji fer prezentiraju, u svim značajnim odrednicama, financijski položaj Društva na dan 31. prosinca 2019. godine i njegovu financijsku uspješnost te njegove novčane tokove za tada završenu godinu u skladu s Međunarodnim standardima financijskog izvještavanja koje je usvojila Europska unija („MSFI“).

#### Osnova za mišljenje

Obavili smo našu reviziju u skladu sa Zakonom o reviziji i Međunarodnim revizijskim standardima („MRevS“). Naše odgovornosti prema tim standardima su detaljnije opisane u našem izvješću neovisnog revizora u odjeljku *Odgovornosti revizora za reviziju financijskih izvještaja*. Neovisni smo od Društva u skladu s Kodeksom etike za profesionalne računovođe („IESBA Kodeks“) i ispunili smo naše etičke odgovornosti u skladu s IESBA Kodeksom. Vjerujemo da su revizijski dokazi koje smo pribavili dostatni i primjereni da osiguraju osnovu za naše mišljenje.

#### Ključna revizijska pitanja

Ključna revizijska pitanja su ona pitanja koja su bila, po našoj profesionalnoj prosudbi, od najveće važnosti za našu reviziju financijskih izvještaja tekućeg razdoblja. Tim pitanjima smo se bavili u kontekstu naše revizije financijskih izvještaja kao cjeline i pri formiranju našeg mišljenja o njima, i mi ne dajemo zasebno mišljenje o tim pitanjima.

Društvo upisano u sudski registar Trgovačkog suda u Zagrebu: MBS 030022053; uplaćen temeljni kapital: 44.900,00 kuna; direktori: Marina Tonžetić, Dražen Nimčević; poslovna banka: Zagrebačka banka d.d., Trg bana Josipa Jelačića 10, 10 000 Zagreb, ž. račun/bank account no. 2360000-1101896313; SWIFT Code: ZABAHR2X IBAN: HR2723600001101896313; Privredna banka Zagreb d.d., Radnička cesta 50, 10 000 Zagreb, ž. račun/bank account no. 2340009-1110098294; SWIFT Code: PBZGHR2X IBAN: HR3823400091110098294; Raiffeisenbank Austria d.d., Petrinjska 59, 10 000 Zagreb, ž. račun/bank account no. 2484008-1100240905; SWIFT Code: RZBHHR2X IBAN: HR1024840081100240905.

Deloitte se odnosi na Deloitte Touche Tohmatsu Limited, skraćeno DTTL, poznat i pod nazivom „Deloitte Global“, pravnu osobu osnovanu prema pravu Ujedinjenog Kraljevstva Velike Britanije i Sjeverne Irske (izvorno „UK private company limited by guarantee“) i mrežu njegovih članova i s njima povezanih subjekata. DTTL i svaki njegov član su pravno odvojeni i samostalni subjekti. Usluge klijentima ne pruža DTTL. Detaljan opis DTTL-a i njegovih članova možete pronaći na adresi [www.deloitte.com/hr/o-nama](http://www.deloitte.com/hr/o-nama).

## IZVJEŠĆE NEOVISNOG REVIZORA (nastavak)

### Izvješće o reviziji financijskih izvještaja (nastavak)

#### Ključna revizijska pitanja (nastavak)

<b>Ključno revizijsko pitanje</b>	<b>Udjeli u povezanim društvima</b>
	<p><i>Za računovodstvene politike vezane uz identificirano ključno revizijsko pitanje pogledati bilješku 2h) a za dodatne informacije pogledati bilješku 13 uz financijske izvještaje.</i></p> <p>Osnovna djelatnost Društva proizlazi iz upravljanja djelatnošću najmova brodova i posade kroz poslovne odnose s povezanim društvima, čija je knjigovodstvena vrijednost na dan 31. prosinca 2019. godine iznosila 422.124 tisuća kuna (31. prosinca 2018. godine: 416.938 tisuće kuna). Sukladno Međunarodnom računovodstvenom standardu 36 "Umanjenje vrijednosti imovine", na kraju svakog izvještajnog razdoblja, Izvršni direktori su dužni procijeniti postoje li pokazatelji za umanjene vrijednosti imovine, odnosno je li knjigovodstvena vrijednost imovine veća od njene nadoknadive vrijednosti. Ukoliko postoje pokazatelji za umanjene vrijednosti imovine, potrebno je izračunati nadoknadivi iznos imovine.</p> <p>Gubitak od umanjenja vrijednosti imovine potrebno je priznati u izvještaju o sveobuhvatnoj dobiti kada je knjigovodstvena vrijednost imovine veća od nadoknadive vrijednosti imovine.</p> <p>S obzirom da su povezana društva osnovana kao društva s posebnom namjenom („Special Purpose Vehicles) i sadrže isključivo brodove kojima upravlja Atlantska Plovidba d.d., razmatrali smo nadoknadivost udjela kroz povrativost imovine povezanih društava.</p> <p>Izvršni direktori su pripremili izračune umanjenja vrijednosti temeljene na diskontiranim novčanim tijekovima za sve brodove unutar flote, prilikom sastavljanja financijskih izvještaja na kraju godine. Izračuni se temelje na procijenjenim nadoknadivim iznosima, po jedinicama koje stvaraju novac, koji su definirani kao fer vrijednost umanjena za procijenjene troškove prodaje ili vrijednost u uporabi, ovisno što je veće.</p> <p>Osnovne pretpostavke za procjenu vrijednosti brodova odnose se na očekivane dugoročne vozarine po brodarskim ugovorima na vrijeme (eng. time charter) i brodarskim ugovorima na putovanja (eng. voyage charter) kao i ponderiranoj prosječnoj cijeni kapitala (eng. Weighted Average Cost of Capital - WACC).</p> <p>Za potrebe procjene ključne pretpostavke se utvrđuju prema prosjeku izvedenom iz dostupnih procjena vrijednosti neovisnih pomorskih agenata.</p>
<b>Kako smo pristupili ključnom revizijskom pitanju tijekom naše revizije</b>	
	<p>Revizijski postupci koje smo primijenili na povrativost udjela se temelji na postupcima vezanim uz procjenu vrijednosti brodova, te obuhvaćaju sljedeće postupke:</p> <ul style="list-style-type: none"><li>• pregledavanje modela procjene vrijednosti u uporabi koji su izradili Izvršni direktori, uključujući osvrt na metodologiju procjene vrijednosti i propitivanje realnosti i opravdanosti glavnih pretpostavki i ulaznih varijabli rukovodeći se našim poznavanjem samog poslovanja i sektora i oslanjajući se na dostupne dokazne podloge kao što su planovi troškova i prognoze te podaci zapaženi na tržištu, koji se odnose na buduće vozarine, kamatne stope i ostale osnovne pretpostavke. Nadalje, proučili smo ugovorne obveze sadržane u ugovorima;</li><li>• pregledavanje glavnih pretpostavki Izvršnih direktora, uključujući način sagledavanja cijena kroz kraći i dulji rok, dnevne operativne troškove poslovanja, povijesnu i projiciranu zaduženost, ponderiranu prosječnu cijenu kapitala, vijek uporabe, ostatak vrijednosti te makroekonomske pretpostavke;</li><li>• provjeru, putem testiranja na osnovi uzorka, priljeva i odljeva novca u izračunu vrijednosti u uporabi;</li><li>• provjeru izračuna fer vrijednosti brodova umanjene za troškove prodaje i rezidualne vrijednosti, što je uključilo usporedbu knjigovodstvenih vrijednosti brodova s dostupnim procjenama vanjskih neovisnih brodarskih posrednika;</li><li>• provjeru procjene vijeka uporabe i ostatka vrijednosti koji su primijenjeni od strane Izvršnih direktora.</li></ul>

## IZVJEŠĆE NEOVISNOG REVIZORA (nastavak)

### Izvešće o reviziji financijskih izvještaja (nastavak)

#### Ostale informacije

Izvršni direktori su odgovorni za ostale informacije. Ostale informacije sadrže informacije uključene u Godišnje izvješće, ali ne uključuju financijske izvještaje i naše izvješće neovisnog revizora o njima.

Naše mišljenje o financijskim izvještajima ne obuhvaća ostale informacije.

U vezi s našom revizijom financijskih izvještaja, naša je odgovornost pročitati ostale informacije i, u provođenju toga, razmotriti jesu li ostale informacije značajno proturječne financijskim izvještajima ili našim saznanjima stečenim u reviziji ili se drugačije čini da su značajno pogrešno prikazane. U pogledu Izvešća posloводства Društva i Izjave o primjeni kodeksa korporativnog upravljanja, koje je uključeno u Godišnje izvješće, obavili smo i postupke propisane Zakonom o računovodstvu. Ti postupci uključuju provjeru uključuju li Izvešće posloводства i Izjava o primjeni kodeksa korporativnog upravljanja potrebne objave navedene u članku/člancima 21. i 22. Zakona o računovodstvu te sadrži li Izjava o primjeni kodeksa korporativnog upravljanja informacije navedene u članku 22. Zakona o računovodstvu.

Temeljem provedenih postupaka tijekom naše revizije, u mjeri u kojoj smo bili u mogućnost to procijeniti, izvještavamo sljedeće:

1. Informacije uključene u ostale informacije u skladu su, u svim značajnim odrednicama, s priloženim financijskim izvještajima.
2. Izvešće posloводства pripremljeno je, u svim značajnim odrednicama, u skladu sa člankom 21. Zakona o računovodstvu.
3. Izjava o primjeni kodeksa korporativnog upravljanja pripremljena je, u svim značajnim odrednicama, u skladu s člankom 22. stavkom 1. točkama 3. i 4. Zakona o računovodstvu te uključuje informacije iz članka 22. stavka 1. točaka 2., 5., 6. i 7.

Na temelju poznavanja i razumijevanja poslovanja Društva i njegova okruženja stečenog u okviru revizije financijskih izvještaja, nismo ustanovili značajne pogrešne prikaze u ostalim informacijama.

#### Odgovornosti Uprave i onih koji su zaduženi za upravljanje za financijske izvještaje

Izvršni direktori su odgovorni za sastavljanje i fer prikaz financijskih izvještaja u skladu s MSFI-jevima, i za one interne kontrole za koje Uprava odredi da su potrebne za omogućavanje sastavljanja financijskih izvještaja koji su bez značajnog pogrešnog prikaza uslijed prijave ili pogreške.

U sastavljanju financijskih izvještaja, Izvršni direktori su odgovorni za procjenjivanje sposobnosti Društva da nastavi s vremenski neograničenim poslovanjem, objavljivanje, ako je primjenjivo, pitanja povezanih s vremenski neograničenim poslovanjem i korištenjem računovodstvene osnove utemeljene na vremenskoj neograničenosti poslovanja, osim ako Izvršni direktori ili namjeravaju likvidirati Društvo ili prekinuti poslovanje ili nema realne alternative nego da to učini.

Oni koji su zaduženi za upravljanje su odgovorni za nadziranje procesa financijskog izvještavanja kojeg je ustanovilo Društvo.



## IZVJEŠĆE NEOVISNOG REVIZORA (nastavak)

### Izvješće o reviziji financijskih izvještaja (nastavak)

#### Odgovornosti revizora za reviziju financijskih izvještaja

Naši ciljevi su steći razumno uvjerenje o tome jesu li financijski izvještaji kao cjelina bez značajnog pogrešnog prikaza uslijed prijevare ili pogreške i izdati izvješće neovisnog revizora koje uključuje naše mišljenje. Razumno uvjerenje je visoka razina uvjerenja, ali nije garancija da će revizija obavljena u skladu s MRevS-ima uvijek otkriti značajno pogrešno prikazivanje kada ono postoji. Pogrešni prikazi mogu nastati uslijed prijevare ili pogreške i smatraju se značajni ako se razumno može očekivati da, pojedinačno ili skupno, utječu na ekonomske odluke korisnika donijete na osnovi tih financijskih izvještaja.

Kao sastavni dio revizije u skladu s MRevS-ima, stvaramo profesionalne prosudbe i održavamo profesionalni skepticizam tijekom revizije. Mi također:

- Prepoznamo i procjenjujemo rizike značajnog pogrešnog prikaza financijskih izvještaja, zbog prijevare ili pogreške, oblikujemo i obavljamo revizijske postupke kao reakciju na te rizike i pribavljamo revizijske dokaze koji su dostatni i primjereni da osiguraju osnovu za naše mišljenje. Rizik neotkrivanja značajnog pogrešnog prikaza nastalog uslijed prijevare je veći od rizika nastalog uslijed pogreške, jer prijevare može uključiti tajne sporazume, krivotvorenje, namjerno ispuštanje, pogrešno prikazivanje ili zaobilaženje internih kontrola.
- Stječemo razumijevanje internih kontrola relevantnih za reviziju kako bismo oblikovali revizijske postupke koji su primjereni u danim okolnostima, ali ne i za svrhu izražavanja mišljenja o učinkovitosti internih kontrola Društva.
- Ocjenjujemo primjerenost korištenih računovodstvenih politika i razumnost računovodstvenih procjena i povezanih objava koje su stvorili Izvršni direktori.
- Zaključujemo o primjerenosti korištene računovodstvene osnove utemeljene na vremenskoj neograničenosti poslovanja koju koriste Izvršni direktori i, temeljeno na pribavljenim revizijskim dokazima, zaključujemo o tome postoji li značajna neizvjesnost u vezi s događajima ili okolnostima koji mogu stvarati značajnu sumnju u sposobnost Društva da nastavi s vremenski neograničenim poslovanjem. Ako zaključimo da postoji značajna neizvjesnost, od nas se zahtijeva da skrenemo pozornost u našem izvješću neovisnog revizora na povezane objave u financijskim izvještajima ili, ako takve objave nisu odgovarajuće, da modificiramo naše mišljenje. Naši zaključci se temelje na revizijskim dokazima pribavljenim sve do datuma našeg izvješća neovisnog revizora. Međutim, budući događaji ili uvjeti mogu uzrokovati da Društvo prekine s nastavljanjem poslovanja po vremenski neograničenoj osnovi.
- Ocjenjujemo cjelokupnu prezentaciju, strukturu i sadržaj financijskih izvještaja, uključujući i objave, kao i odražavaju li financijski izvještaji transakcije i događaje na kojima su zasnovani na način kojim se postiže fer prezentacija.

Mi komuniciramo s onima koji su zaduženi za upravljanje u vezi s, između ostalih pitanja, planiranim djelokrugom i vremenskim rasporedom revizije i važnim revizijskim nalazima, uključujući i onima u vezi sa značajnim nedostacima u internim kontrolama koji su otkriveni tijekom naše revizije.

Mi također dajemo izjavu onima koji su zaduženi za upravljanje da smo postupili u skladu s relevantnim etičkim zahtjevima u vezi s neovisnošću i da ćemo komunicirati s njima o svim odnosima i drugim pitanjima za koja se može razumno smatrati da utječu na našu neovisnost, kao i, gdje je primjenjivo, o povezanim zaštitama.

Između pitanja o kojima se komunicira s onima koji su zaduženi za upravljanje, mi određujemo ona pitanja koja su od najveće važnosti u reviziji financijskih izvještaja tekućeg razdoblja i stoga su ključna revizijska pitanja. Mi opisujemo ta pitanja u našem izvješću neovisnog revizora, osim ako zakon ili regulativa sprječava javno objavljivanje pitanja ili kada odlučimo, u iznimno rijetkim okolnostima, da pitanje ne treba priopćiti u našem izvješću neovisnog revizora jer se razumno može očekivati da bi negativne posljedice priopćavanja nadmašile dobrobiti javnog interesa od takvog priopćavanja.

## IZVJEŠĆE NEOVISNOG REVIZORA (nastavak)

### Izvešće o reviziji financijskih izvještaja (nastavak)

#### Ostale obveze izvještavanja propisane Uredbom EU br. 537/2014 Europskog parlamenta i Vijeća i Zakonom o reviziji

Glavna skupština Društva nas je imenovala revizorom Društva 14. kolovoza 2019. godine za potrebe revizije priloženih financijskih izvještaja. Naš neprekinuti angažman traje ukupno 2 godine te se odnosi na razdoblje 1. siječnja 2018. do 31. prosinca 2019. godine.

Potvrđujemo sljedeće:

- naše revizorsko mišljenje o priloženim financijskim izvještajima dosljedno je s dodatnim izvješćem izdanim revizorskom odboru Društva 24 veljače 2020. godine, u skladu s člankom 11. Uredbe (EU) br. 537/2014 Europskog parlamenta i Vijeća;
- prilikom obavljanja revizije nisu pružane nedozvoljene nerevizijske usluge iz članka 5. stavka 1. Uredbe (EU) br. 537/2014 Europskog parlamenta i Vijeća.

Društvu i društvima pod njegovom kontrolom nismo, uz usluge zakonske revizije, pružili druge usluge, osim onih usluga koje su objavljene u Godišnjem izvješću.

Partner odgovoran za angažman revizije na temelju koje je sastavljeno ovo izvješće neovisnog revizora je Marina Tonžetić.



**Marina Tonžetić**

Direktor i ovlašteni revizor



Deloitte d.o.o.

28. veljače 2020. godine

Radnička cesta 80,

10 000 Zagreb,

Republika Hrvatska

Nekonsolidirani izvještaj o sveobuhvatnoj dobiti  
za godinu koja je završila 31. prosinca 2019. godine

(Svi iznosi izraženi su u tisućama kuna)

	Bilješka	2018.	2019.
Prihodi od prodaje	3	352.192	314.871
Ostali prihodi iz poslovanja	4	16.605	19.369
<b>Ukupni poslovni prihodi</b>		<b>368.797</b>	<b>334.240</b>
Materijalni troškovi	5	(326.782)	(299.036)
Trošak amortizacije	10, 11	(10.614)	(9.896)
Naknade osoblju	6	(14.475)	(13.625)
Ostali troškovi iz poslovanja	7	(13.118)	(14.183)
<b>Ukupni troškovi iz poslovanja</b>		<b>(364.989)</b>	<b>(336.740)</b>
<b>Dobitak/(gubitak) iz poslovanja</b>		<b>3.808</b>	<b>(2.500)</b>
Neto financijski prihodi/(rashodi)	8	481	(1.280)
<b>Dobitak/(gubitak) prije oporezivanja</b>		<b>4.289</b>	<b>(3.780)</b>
Porez na dobit	9	-	-
<b>Dobitak/(gubitak) za godinu</b>		<b>4.289</b>	<b>(3.780)</b>
Tečajne razlike iz inozemnog poslovanja		(10.039)	(1.949)
Dobit/gubitak s osnove ponovnog vrednovanja financijske imovine raspoložive za prodaju		909	-
<b>Ostali sveobuhvatni gubitak za razdoblje</b>		<b>(9.130)</b>	<b>(1.949)</b>
<b>Ukupni sveobuhvatni gubitak za razdoblje</b>		<b>(4.841)</b>	<b>(5.729)</b>

Bilješke koje slijede čine sastavni dio ovih nekonsolidiranih financijskih izvještaja.

Nekonsolidirani izvještaj o financijskom položaju  
za godinu koja je završila 31. prosinca 2019. godine

(Svi iznosi izraženi su u tisućama kuna)

<b>IMOVINA</b>	<b>Bilješka</b>	<b>31.12.2018.</b>	<b>31.12.2019.</b>
<b>Dugotrajna imovina</b>			
Nekretnine, postrojenja i oprema	10	70.380	59.861
Ulaganje u nekretnine	11	42.386	41.231
Materijalna sredstva u pripremi	12	4.251	-
Financijska imovina	13	424.739	429.925
		<b>541.756</b>	<b>531.017</b>
<b>Kratkotrajna imovina</b>			
Zalihe	14	6.747	9.842
Imovina namijenjena prodaji	15	12.977	10.517
Proizvodnja u tijeku	16	-	8.030
Financijska imovina	17	187	153
Potraživanja i ostala imovina	18	15.081	16.807
Novac i novčani ekvivalenti	20	14.248	6.119
Plaćeni troškovi budućeg razdoblja	19	699	439
		<b>49.939</b>	<b>51.907</b>
		<b>591.695</b>	<b>582.924</b>
<b>UKUPNO IMOVINA</b>			
<b>Glavnica</b>			
Dionički kapital	21	418.656	418.656
Trezorske dionice		(9.004)	(8.155)
Rezerve	21	138	(2.446)
Dobit/(Gubitak)razdoblja		4.289	(3.780)
Zadržana dobit		27.751	31.521
		<b>441.830</b>	<b>435.796</b>
<b>Dugoročne obveze</b>			
Obveze po kreditima	22	32.387	35.930
		<b>32.387</b>	<b>35.930</b>
<b>Kratkoročne obveze</b>			
Kratkoročni krediti tekuće dospijeće dugoročnih kredita	22	47.590	37.183
Dobavljači i ostale obveze	23	66.260	64.640
		<b>113.850</b>	<b>101.823</b>
<b>Odgođeno plaćanje troškova i prihod budućeg razdoblja</b>	24	<b>3.628</b>	<b>9.375</b>
<b>Ukupno obveze</b>		<b>149.865</b>	<b>147.128</b>
<b>UKUPNO GLAVNICA I OBVEZE</b>		<b>591.695</b>	<b>582.924</b>

Bilješke koje slijede čine sastavni dio ovih nekonsolidiranih financijskih izvještaja.

Izveštaj o promjenama na vlasničkoj glavnici za godinu koja je završila 31. prosinca 2019. godine

(Svi iznosi izraženi su u tisućama kuna)

	Dionički kapital	Trezorske dionice	Rezerve	Zadržana dobit / (gubitak)	Ukupno
<b>Na dan 31. prosinca 2017. godine</b>	<b>418.656</b>	<b>(9.004)</b>	<b>9.004</b>	<b>27.751</b>	<b>446.407</b>
Tečajne razlike iz inozemnog preračunavanja	-	-	(10.457)	-	(10.457)
Usklađenje vrijednosti imovine raspoložive za prodaju	-	-	909	-	909
Dobit za godinu	-	-	-	4.289	4.289
<b>Ukupna sveobuhvatna dobit</b>	<b>418.656</b>	<b>(9.004)</b>	<b>(544)</b>	<b>32.040</b>	<b>441.148</b>
Zakonske rezerve	-	-	682	-	682
<b>Na dan 31. prosinca 2018. godine</b>	<b>418.656</b>	<b>(9.004)</b>	<b>138</b>	<b>32.040</b>	<b>441.830</b>
Tečajne razlike iz inozemnog preračunavanja	-	-	(1.949)	-	(1.949)
Usklađenje vrijednosti imovine raspoložive za prodaju	-	-	-	-	-
Gubitak za godinu	-	-	-	(3.780)	(3.780)
Isplata sa temelja dionica	-	849	(849)	(305)	(305)
Zakonske rezerve	-	-	214	-	214
Prijenos po godišnjem rasporedu	-	-	-	(214)	(214)
<b>Na dan 31. prosinca 2019. godine</b>	<b>418.656</b>	<b>(8.155)</b>	<b>(2.446)</b>	<b>27.741</b>	<b>435.796</b>

Bilješke koje slijede čine sastavni dio ovih nekonsolidiranih financijskih izvještaja.

Izveštaj o novčanom toku  
za godinu koja je završila 31. prosinca 2019. godine

(Svi iznosi izraženi su u tisućama kuna)

	Bilješka	2018.	2019.
<b>Poslovne aktivnosti</b>			
Dobit/(gubitak) prije oporezivanja		4.289	(3.780)
Usklađivanja za:		<b>10.899</b>	<b>11.171</b>
Amortizaciju	10	10.614	9.896
Usklađenja		-	(5.186)
Prihod od kamata i dividendi		-	(1.328)
Tečajne razlike, neto		(1.887)	3.627
Kamate i slični troškovi	8	2.172	4.162
<b>(Gubitak)/dobit od poslovanja prije promjena obrtnog kapitala</b>		<b>(6.610)</b>	<b>7.391</b>
Smanjenje potraživanja od kupaca	18	1.020	1.270
Povećanje ostalih potraživanja	18	(434)	(2.996)
Povećanje zaliha	14	(3.287)	(3.094)
Smanjenje imovine za prodaju	15	6.090	2.460
Povećanje proizvodnje u tijeku	16	-	(3.780)
Povećanje/(smanjenje) obveza prema dobavljačima	23	7.533	(674)
Smanjenje ostalih obveza	23	(231.504)	(2.510)
<b>Novac ostvaren poslovanjem</b>		<b>(220.582)</b>	<b>(9.324)</b>
Plaćene kamate		(2.172)	(4.204)
<b>Neto novčani priljev/(odljev) generiran poslovanjem</b>		<b>(229.364)</b>	<b>(6.137)</b>
<b>Investicijske aktivnosti</b>			
Povećanje/smanjenje nekretnina, postrojenja i opreme	10	11.240	4.156
Smanjenje financijske imovine	13	170.845	35
Novčani primici od dividendi		-	1.054
Novčani primici od kamata		47	274
<b>Neto gotovina ostvarena u ulagateljskim aktivnostima</b>		<b>182.132</b>	<b>5.519</b>
<b>Financijske aktivnosti</b>			
Primici dugoročnih i kratkoročnih kredita	22	46.710	2.203
Izdaci dugoročnih i kratkoročnih kredita	22	(2.553)	(9.714)
Povećanje ostalih financijskih aktivnosti		807	-
<b>Neto novac ostvaren u financijskim aktivnostima</b>		<b>44.964</b>	<b>(7.511)</b>
<b>Neto smanjenje novca i novčanih ekvivalenata</b>		<b>(2.268)</b>	<b>(8.129)</b>
<b>Novac i novčani ekvivalenti na početku godine</b>		<b>16.516</b>	<b>14.248</b>
<b>Novac i novčani ekvivalenti na kraju godine</b>	20	<b>14.248</b>	<b>6.119</b>

Bilješke koje slijede čine sastavni dio ovih nekonsolidiranih financijskih izvještaja.

*(Svi iznosi izraženi su u tisućama kuna)*

---

## 1. OPĆI PODACI

Atlantska plovdba, dioničko društvo za međunarodni prijevoz robe i putnika osnovana je kao poduzeće u Dubrovniku 27. svibnja 1955. godine. Pretvorba vlasništva registrirana je 24. listopada 1994. godine kada je Atlantska plovdba upisana u registar Trgovačkog suda u Splitu kao dioničko društvo. Društvo je početno emitiralo 1.362.260 dionica na ime, svaka u vrijednosti od po 100 DEM. Usklađenje organizacije s odredbama Zakona o trgovačkim društvima provedeno je 15. prosinca 1995. godine kada je temeljni kapital društva registriran na 516.705.218 kuna. Odlukom Glavne skupštine od 15. lipnja 1998. godine smanjen je temeljni kapital za 108.027.218 kuna te je iznosio 408.678.000 kuna, a Odlukom od 23. travnja 2003. godine povećan je za iznos od 9.978.000 kuna te sada iznosi 418.656.000 kuna. Temeljni kapital je podijeljen na 1.395.520 dionica nominalne vrijednosti od 300,00 kuna za dionicu. Trezorirano je ukupno 13.972 dionica. Atlantska plovdba je društvo u pretežno privatnom vlasništvu. Po veličini sredstava i ukupnog prihoda, sukladno odredbama Zakona o računovodstvu, Atlantska plovdba je veliki poduzetnik.

Atlantska plovdba d.d. Dubrovnik (Matica) , držala je na koncu 2019. godine udjele slijedećih društava:

1. Atlantic Conbulk Maritime Corporation, Monrovia (100% u vlasništvu Matice),
2. Atlant Tramp Co., Marshall Islands (100% u vlasništvu Matice),
3. Atlant Panamax Co., Marshall Islands (100% u vlasništvu Matice),
4. Atlant Handymax Co., Marshall Islands (100% u vlasništvu Matice),
5. Atlant Ice Panamax Co., Marshall Islands (100% u vlasništvu Matice),
6. Atlant Supramax Co., Marshall Islands (100% u vlasništvu Matice).
7. Atlant Dolphin Co., Marshall Islands (100% u vlasništvu Matice).
8. Atlant Revelin Co., Marshall Islands (100% u vlasništvu Matice).
9. AP Shipping Company (100% u vlasništvu Matice)
10. Atlant putnička agencija, Dubrovnik (80% u vlasništvu Matice),
11. Atlant poslovni centar d.o.o. (100% u vlasništvu Matice),
12. Atlant marina d.o.o. (100% u vlasništvu Matice),
13. Adriatic Global Brokers d.o.o. (76% u vlasništvu Matice),
14. Laus d.o.o., Dubrovnik (51% u vlasništvu Matice),
15. Atlantagent d.o.o., Dubrovnik (50% u vlasništvu Matice).

Navedena povezana društva te uprava društva Atlantske plovdbje čine povezane osobe s društvom Atlantska plovdba, onako kako je to definirano Međunarodnim računovodstvenim standardom br. 24 – Objavljivanje povezanih osoba.

Glavna djelatnost Društva je međunarodni promet robe, te najveći dio prihoda Društvo ostvaruje na međunarodnom tržištu i naplaćuje u USD.



## **1. OPĆI PODACI (NASTAVAK)**

### **Tijela Društva na dan 31.12.2019.**

Glavna skupština Atlantske plovidbe d.d. donijela je Odluku o usvajanju Statuta Atlantske plovidbe d.d. dana 14. kolovoza 2019. godine, koja je stupila na snagu danom donošenja, a primijenjuje se od 01. prosinca 2019. godine. Predmetnim Statutom definirano je da su organi Društva Upravni odbor i Glavna skupština. Glavna skupština izabire svih troje članova Upravnog odbora na mandatno razdoblje od 6 godina.

#### **Upravni odbor čine:**

Igor Bilbija (predsjednik),  
Pero Kulaš (zamjenik Predsjednika) i  
Marko Domijan (član Upravnog odbora i Glavni izvršni direktor).

#### **Izvršni direktori su:**

Marko Domijan (Glavni izvršni direktor)  
Vicenco Jerković (Izvršni direktor)  
Edo Taslaman (Izvršni direktor)  
Ivica Šurković (Izvršni direktor)

#### **Članovi Revizijskog odbora:**

Duško Vladović Relja (do 31.12.2023. g.)  
Dragan Rudan (do 31.12.2023. g.)  
Boško Ercegovac (mandat od 01.12.2019. g. do 30.04.2020. g.) je zamijenio gosp. Igora Bilbiju koji je bio član do 30.11.2019. godine  
Josip Tomasović (mandat od 01.05.2020. g. do 31.12.2023. g.)

Do 30.11.2019 godine Nadzorni odbor djelovao je u sljedećem sastavu

- Igor Bilbija, predsjednik
- Duško Vladović - Relja, zamjenik
- Vlaho Lonza, član
- Dragan Rudan, član
- Tomislav Dumančić, član
- Hrvoje Jerković, član
- Oleg Uskoković, član
- Boško Ercegovac, član
- Nikola Mišetić, član

*(Svi iznosi izraženi su u tisućama kuna)*

---

## **1. OPĆI PODACI (NASTAVAK)**

Do 30.11.2019. Upravu društva činili su:

- Pero Kulaš, predsjednik Uprave
- Edo Taslaman, član
- Marin Matana, član
- Vicenco Jerković, član
- Ivica Šurković, član

## **2. SAŽETAK TEMELJNIH RAČUNOVODSTVENIH POLITIKA**

### ***Osnova pripreme***

#### **Izjava o usklađenosti**

Financijski izvještaji Društva za 2019. godinu sastavljeni su u skladu sa Zakonom o računovodstvu (NN 78/15, 134/15 i 120/16) i Međunarodnim standardima financijskog izvještavanja koje je usvojila Europska unija ("MSFI").

Financijski izvještaji sastavljeni su uz primjenu temeljne računovodstvene pretpostavke nastanka poslovnog događaja po kojem se učinci transakcija priznaju kada su nastali i iskazuju u financijskim izvještajima za razdoblje na koje se odnose, te uz primjenu temeljne računovodstvene pretpostavke vremenske neograničenosti poslovanja.

Financijski izvještaji Društva sastavljeni su u hrvatskim kunama kao funkcionalnoj, odnosno izvještajnoj valuti Društva. Financijski izvještaji prezentirani su u tisućama hrvatskih kuna ('000 HRK), s obzirom da je to valuta u kojoj je iskazana većina poslovnih događaja Društva.

#### **Usvajanje novih i izmijenjenih Međunarodnih standarda financijskog izvještavanja**

##### *Standard i tumačenja na snazi u tekućem razdoblju*

Sljedeći novi standardi i izmijenjeni i dopunjeni postojeći standardi izdani od strane Međunarodnog odbora za računovodstvene standarde i tumačenja koje objavio Odbor za Međunarodne računovodstvene standarde („OMRS“) i usvojila ih je Europska unija su na snazi u tekućem izvještajnom razdoblju:

- **MSFI 16 „Najmovi“**, usvojen u Europskoj uniji 31. listopada 2017. (na snazi za godišnja razdoblja koja započinju na dan ili nakon 1. siječnja 2019.),
- **izmjene MSFI-ja 9 „Financijski instrumenti“** - Predujmovi s negativnom naknadom, usvojene u Europskoj uniji 22. ožujka 2018. (na snazi za godišnja razdoblja koja započinju na dan ili nakon 1. siječnja 2019.),
- **izmjene MRS-a 19 „Primanja zaposlenih“** – Izmjene, suženje prava, odnosno isplata iz planova primanja, usvojene u Europskoj uniji 13. ožujka 2019. (na snazi za godišnja razdoblja koja započinju na dan ili nakon 1. siječnja 2019.),

*(Svi iznosi izraženi su u tisućama kuna)*

---

## **2. SAŽETAK TEMELJNIH RAČUNOVODSTVENIH POLITIKA (NASTAVAK)**

- **izmjene MRS-a 28 „Udjeli u pridruženim subjektima i zajedničkim pothvatima”** - Dugoročna ulaganja u pridružene subjekte i zajedničke pothvate, usvojene u Europskoj uniji 8. veljače 2019. (na snazi za godišnja razdoblja koja započinju na dan ili nakon 1. siječnja 2019.),
- **izmjene raznih standarda uslijed „Dorada MSFI-jeva iz ciklusa 2015. - 2017.”**, proizašle iz projekta godišnje dorade MSFI-jeva (MSFI 3, MSFI 11, MRS 12 i MRS 23), prvenstveno radi otklanjanja nepodudarnosti i pojašnjenja teksta, usvojene u Europskoj uniji 14. ožujka 2019. (na snazi za godišnja razdoblja koja započinju na dan ili nakon 1. siječnja 2019.),
- **OTMFI 23 „Nesigurnost u vezi s primjenom poreznih pravila na porez na dobit”** – usvojen u Europskoj Uniji 23. listopada 2018. (na snazi za godišnja razdoblja koja započinju na dan ili nakon 1. siječnja 2019.).

Usvajanje navedenih izmjena postojećih standarda i tumačenja nije dovelo do značajnih promjena financijskih izvještaja Društva.

### **Utjecaj početne primjene MSFI-a 16 Najmovi**

#### **(a) Utjecaj nove definicije najma**

Društvo je iskoristilo praktična rješenja dostupna za prijelaz na MSFI 16 kako ne bi ponovno procjenjivalo je li riječ o ugovoru o najmu odnosno sadržava li ugovor najam. Slijedom toga, definicija najma u skladu s MRS-om 17 i OTMFI-jem 4 i dalje će se primjenjivati na najmove sklopljene ili izmijenjene prije 1. siječnja 2019.

Promjena definicije najma uglavnom se odnosi na pojam kontrole. MSFI-jem 16 određuje se sadržava li ugovor najam na temelju kojeg klijent ima pravo kontrolirati uporabu utvrđene imovine u određenom razdoblju u zamjenu za naknadu. To se razlikuje od usredotočenosti na „rizike i koristi” koja obilježava MRS 17 i OTMFI 4.

Društvo primjenjuje definiciju najma i povezane smjernice sadržane u MSFI-ju 16 na sve ugovore o najmu sklopljene ili izmijenjene 1. siječnja 2019. ili nakon tog datuma (bez obzira na to je li riječ o najmodavcu ili najmoprimcu). Pri pripremi za prvu primjenu MSFI-ja 16, Društvo je izvršilo provedbeni projekt. Provedba tog projekta pokazala je da nova definicija sadržana u MSFI-ju 16 neće značajno izmijeniti opseg ugovora koji zadovoljavaju definiciju najma za Društvo.

#### **(b) Utjecaj na računovodstvo najmoprimca**

##### *(i) Protekli poslovni najmovi*

MSFI 16 će promijeniti način na koji Društvo obračunava najmove koji su prethodno klasificirani kao poslovni najmovi prema MRS-u 17, i koji su bili izvanbilančne stavke. Pri primjeni MSFI-ja 16, Društvo za sve najmove (osim za najmove navedene u nastavku):

*(Svi iznosi izraženi su u tisućama kuna)*

---

## **2. SAŽETAK TEMELJNIH RAČUNOVODSTVENIH POLITIKA (NASTAVAK)**

- iskazuje imovinu s pravom uporabe i obveze po najmu u izvještaju o financijskom položaju, koje se prvi put mjere u visini sadašnje vrijednosti budućih plaćanja najma, s imovinom s pravom uporabe usklađenom za iznos unaprijed plaćenih ili odgođenih plaćanja najma u skladu s MSFI-jem 16: C8 (b) (ii)
- iskazuje amortizaciju imovine s pravom uporabe i kamate na obveze po najmu u izvještaju o dobiti i gubitku;
- razdvaja ukupan iznos novca uplaćenog u dio glavnice (prikazan u aktivnostima financiranja) i kamate (prikazane u poslovnim aktivnostima) u izvještaju o tijeku novca.

Poticaji za najam (npr. razdoblja za koja je najmodavac oslobodio najmprimca od plaćanja najamnine) iskazani su kao dio mjerenja imovine s pravom uporabe i obveza po najmu, dok su se u skladu s MRS-om 17 iskazivali poticaji za najam, pravocrtno amortizirani kao smanjenje troška najma.

U skladu s MSFI-jem 16, za imovinu s pravom uporabe ispituje se umanjenje vrijednosti u skladu s MRS-om 36.

Kad je riječ o kratkoročnim najmovima (razdoblje najma od 12 mjeseci ili manje) te najmovima imovine male vrijednosti, Društvo je odlučilo pravocrtno iskazati rashode za najam, kako je to dopušteno MSFI-jem 16. Navedeni se trošak iskazuje kao „Ostali troškovi poslovanja” u dobiti i gubitku.

Društvo je iskoristilo sljedeća praktična rješenja pri primjeni pristupa na kumulativnoj osnovi u pogledu najmova koji su prethodno klasificirani kao poslovni najmovi prema MRS-u 17.

- Društvo je primijenilo jedinstvenu diskontnu stopu na portfelj najmova sa sličnim obilježjima.
- Društvo je uskladilo imovinu s pravom uporabe na datum početne primjene za iznos rezerviranja za štetne ugovore o najmu iskazane u skladu s MRS-om 37 u izvještaju o financijskom položaju netom prije datuma početne primjene umjesto provedbe procjene umanjenja vrijednosti.
- Društvo je odlučilo ne iskazati imovinu s pravom uporabe i obveza po najmu za najmove čije razdoblje trajanja završava u roku od 12 mjeseci od datuma početne primjene.
- Društvo je izostavilo početne izravne troškove iz mjerenja imovine s pravom uporabe na datum početne primjene.
- Društvo je na temelju naknadnog uvida utvrdilo razdoblje trajanja najma u slučaju ugovora s mogućnosti produljenja ili prekida najma.
- Društvo je na datum prve primjene evidentiralo iznose imovine s pravom uporabe i obveza po najmu u istome iznosu

### *(i) Protekli financijski najmovi*

Kad je riječ o najmovima klasificiranim kao financijskim najmovima prema MRS-u 17, knjigovodstveni iznos imovine i obveza temeljem financijskog najma izmjeren primjenom MRS-a 17 netom prije početka početne primjene reklasificira se u imovinu s pravom uporabe odnosno obveze po najmu bez usklađivanja, osim ako je Društvo odlučilo primijeniti iznimku za priznavanje najmova male vrijednosti. Imovina s pravom uporabe i obveze po najmu obračunavaju se primjenom MSFI-ja 16 od 1. siječnja 2019.

## **2. SAŽETAK TEMELJNIH RAČUNOVODSTVENIH POLITIKA (NASTAVAK)**

### **Najmovi**

Društvo je primijenilo MSFI 16 uporabom pristupa na kumulativnoj osnovi te stoga nije prepravilo usporedne informacije i iskazalo ih je u skladu s MRS-om 17. Pojednostosti računovodstvenih politika u skladu s MRS-om 17 i MSFI-jem 16 prezentirane su zasebno u nastavku.

### ***Standardi i tumačenja koje je objavio Odbor za Standarde i usvojeni su u Europskoj uniji, ali još nisu na snazi***

Na datum odobrenja financijskih izvještaja bili su objavljeni, ali ne i na snazi sljedeći novi standardi te izmjene postojećih standarda, koje je objavio OMRS i usvojila ih je Europska unija:

- **izmjene MRS-a 1 “Prezentacija financijskih izvještaja” i MRS-a 8 “Računovodstvene politike, promjene u računovodstvenim procjenama greškama”** – Definicija značajnosti, usvojene u Europskoj uniji 29. studenoga 2019. (na snazi za godišnja razdoblja počevši na ili nakon 1. siječnja 2020.),
- **izmjene MSFI-ja 9 „Financijski instrumenti”, MRS-a 39 „Financijski instrumenti: priznavanje i mjerenje” te MSFI-ja 7 „Financijski instrumenti: objavljivanje”** - Reforma referentnih kamatnih stopa, usvojene u Europskoj uniji 15. studenoga 2020. (na snazi za godišnja razdoblja koja započinju na dan ili nakon 1. siječnja 2020.),
- **izmjene upućivanja na Konceptualni okvir u MSFI-jevima**, usvojene u Europskoj uniji 29. studenoga 2019. (na snazi za godišnja razdoblja koja započinju na dan ili nakon 1. siječnja 2020.).

Društvo je odabralo ne primjenjivati nove standarde, izmjene postojećih standarda i interpretacije prije datuma njihova stupanja na snagu. S obzirom na stupanjem na snagu MSFI 17 koje su omogućile kasniju primjenu MSFI 9, Društvo nije primijenilo MSFI 9.

Društvo očekuje da primjene ovih standarda i izmjena postojećih standarda ne dovode do materijalnih promjena financijskih izvještaja u razdoblju Prve primjene standarda.

## 2. SAŽETAK TEMELJNIH RAČUNOVODSTVENIH POLITIKA (NASTAVAK)

### **Novi standardi te izmjene postojećih standarda koje je objavio OMRS, ali još nisu usvojeni u Europskoj uniji**

MSFI-jevi trenutno usvojeni u Europskoj uniji ne razlikuju se značajno od propisa koje je donio Odbor za Međunarodne računovodstvene standarde (OMRS), izuzev sljedećih standarda i izmjena postojećih standarda, o čijem usvajanju Europska unija na datum izdavanja ovih nekonsolidiranih financijskih izvještaja još nije donijela odluku (datumi stupanja na snagu navedeni u nastavku odnose se na MSFI-jeve koje je objavio OMRS):

- **MSFI 14 „Regulativom propisane razgraničene stavke”** (na snazi za godišnja razdoblja koja započinju na dan ili nakon 1. siječnja 2016.) - Europska komisija odlučila je postupak preuzimanja ovog prijelaznog standarda odgoditi do objave njegove konačne verzije,
- **MSFI 17 „Ugovori o osiguranju”** (na snazi za godišnja razdoblja koja započinju na dan ili nakon 1. siječnja 2021.),
- **izmjene MSFI 3 “Poslovna spajanja”** - Definicija poslovanja (na snazi za poslovna spajanja za koje je datum stjecanja na ili nakon početka prvog godišnjeg izvještajnog razdoblja koje počinje na dan ili nakon 1. siječnja 2020. i na stjecanje sredstava do kojih dolazi na ili nakon početka tog razdoblja),
- **izmjene MSFI-ja 10 „Konsolidirani financijski izvještaji” i MRS-a 28 „Udjeli u pridruženim subjektima i zajedničkim pothvatima”** - Prodaja odnosno ulog imovine između ulagača i njegovog pridruženog subjekta ili zajedničkog pothvata te daljnje izmjene (prvotno određeni datum stupanja na snagu odgođen je do dovršetka projekta istraživanja na temu primjene metode udjela).

U trenutku stupanja na snagu MSFI 17: Ugovori o osiguranju, te MSFI 9: Financijski instrumenti, dogodit će se određene promjene u financijskim izvještajima Društva. Uprava Društva je u procesu procjene utjecaja MSFI 17 te ne smatra da će implementacija MSFI 9 imati značajan utjecaj na financijske izvještaje Društva.

### **Osnovne računovodstvene politike primijenjene su kako slijedi:**

#### **(a) Osnove financijskog izvještavanja**

Okvir financijskog izvještavanja za financijske izvještaje Atlantske plovodbe d.d. je:

- Zakon o računovodstvu
- Međunarodni standardi financijskog izvještavanja koje je usvojila EU

Financijski izvještaji izrađeni su primjenom konvencije povijesnih troškova, osim u slučajevima navedenim u predmetnim računovodstvenim politikama koje slijede.

Iznosi u ovim financijskim izvještajima su u hrvatskim kunama (HRK). Tečaj kune na dan 31. prosinca 2019. godine bio je u odnosu na USD - 6,65, odnosno EUR - 7,44 kuna (31. prosinca 2018 godine 1 USD - 6,47 kuna, 1 EUR - 7,42 kuna).

(Svi iznosi izraženi su u tisućama kuna)

## 2. SAŽETAK TEMELJNIH RAČUNOVODSTVENIH POLITIKA (NASTAVAK)

### (a) Osnove financijskog izvještavanja (nastavak)

Sastavljanje financijskih izvještaja sukladno MSFI-jevima zahtijeva od Izvršnih direktora da daju procjene i izvode pretpostavke koje utječu na iskazane iznose imovine i obveza te objavu nepredviđene imovine i nepredviđenih obveza na datum financijskih izvještaja, kao i na iskazane prihode i rashode tijekom izvještajnog razdoblja. Procjene se temelje na informacijama koje su bile dostupne na datum sastavljanja financijskih izvještaja, te se stvarni iznosi mogu razlikovati od procijenjenih.

### (b) Funkcijska i prezentacijska valuta

Funkcijska valuta Atlantske plovidbe d.d je hrvatska kuna (HRK). Atlantske plovidba prezentira svoje financijske izvještaje u dvjema valutama, u hrvatskim kunama (HRK) sukladno propisima Republike Hrvatske i američkim dolarima (USD) sukladno industrijskoj praksi i poslovanju. Preračunavanje američkih dolara u kune, kao funkcijske valute i valute u kojoj su evidentirani svi poslovni događaji odvija se u skladu s relevantnim računovodstvenim politikama (bilješka 2.d).

Sukladno navedenom, financijski izvještaji iskazani su u kunama i preračunati u američke dolare na sljedeći način:

- Važeći tečaj na kraju poslovne godine korišten je za sve stavke aktive i pasive osim za pozicije vlasničke glavnice i pričuva, koje su iskazane po povijesnom trošku preračunatom u američke dolare na dan transakcije.
- Za stavke izvještaja o dobiti i gubitku i ostaloj sveobuhvatnoj dobiti korišten je prosječni godišnji tečaj.

Tečajne razlike nastale preračunavanjem su u financijskim izvještajima iskazanim u američkim dolarima evidentirane na teret, odnosno u korist vlasničke glavnice. Tečajevi primijenjeni za preračunavanje prezentiranih financijskih izvještaja iz kuna u američke dolare bili su kako slijedi:

USD/HRK	2019.
31. prosinca	6,649911
prosječni tečaj 2019. godine*	6,622347

\*Prosječni tečaj izračunat je za razdoblje od 1. siječnja 2019. - 31. prosinca 2019. godine

USD/HRK	2018.
31. prosinca	6,469192
prosječni tečaj 2018. godine*	6,278406

\*Prosječni tečaj izračunat je za razdoblje od 1. siječnja 2018. - 31. prosinca 2018. godine.

Iznosi u financijskim izvještajima zaokruženi su na najbližu tisuću.



*(Svi iznosi izraženi su u tisućama kuna)*

---

## 2. SAŽETAK TEMELJNIH RAČUNOVODSTVENIH POLITIKA (NASTAVAK)

### (c) Usporedni podaci za prethodno razdoblje

Za usporedne podatke prethodne godine prikazani su Izvještaj o financijskom položaju društva na dan 31. prosinca 2018. godine, Izvještaj o sveobuhvatnoj dobiti, Izvještaj o promjenama na vlasničkoj glavnici i Izvještaj o novčanim tijekovima za godinu koja je završila 31. prosinca 2018. godine, sukladno MSFI-jevima. Tekući izvještaji su u odnosu na prethodnu godinu sastavljeni korištenjem istih računovodstvenih politika.

### (d) Strane valute

Funkcionalna valuta društva, temeljem Zakona o računovodstvu i MRS-21, je hrvatska kuna (HRK). Sva knjiženja u knjigovodstvu provode se u izvornoj valuti dokumenta po datumu nastanka događaja (datum dokumenta). Svi knjigovodstveni podaci iskazuju se u kunama i USD tako da se podaci iskazani izvorno u drugim valutama prevode u izvještajne valute po srednjem tečaju HNB na dan nastanka događaja (datuma dokumenta).

### (e) Nekretnine, postrojenja i oprema

Nekretnine, postrojenja i oprema nakon početnog priznavanja iskazuju se po trošku nabave, umanjeno za naknadnu akumuliranu amortizaciju i umanjenje vrijednosti. Nekretnine, postrojenja i oprema u izgradnji iskazuju se po trošku umanjenom za priznate gubitke od umanjenja vrijednosti. Trošak uključuje naknade za profesionalne usluge i za kvalificiranu imovinu, troškovi posudbe nisu kapitalizirani u skladu s primjenjivom računovodstvenom politikom Društva. Amortizacija ove imovine započinje u trenutku u kojem je imovina spremna za namjeravanu uporabu.

Osnovicu za amortizaciju čini bruto knjigovodstvena vrijednost. Amortizacija se obračunava tako da se nabavna ili procijenjena vrijednost imovine, otpisuje tijekom procijenjenog korisnog vijeka imovine primjenom pravocrtne metode po sljedećim stopama:

	Godina
Građevinski objekti	40
Postrojenja i oprema	5-10
Dokovanje	5

Dobici i gubici od otuđenja nekretnina, postrojenja i opreme priznaju se unutar ostalih prihoda ili troškova u računu dobiti i gubitka ovisno o ostvarenom rezultatu.

## **2. SAŽETAK TEMELJNIH RAČUNOVODSTVENIH POLITIKA (NASTAVAK)**

Kako bi se osiguralo da se vrijednost brodova iskazuje u visini koja nije viša od nadoknadivog iznosa, Društvo koristi neovisne brokere i analize tržišta najrenomiranijih svjetskih procjenitelja i analitičara.

Nadoknadiivi iznos predstavlja viši iznos između fer neto prodajne vrijednosti jedinice koja stvara novac umanjene za troškove prodaje i vrijednosti u upotrebi koju izračunava kao sadašnju neto vrijednost budućih novčanih tokova broda tijekom njegovog korisnog vijeka trajanja. Mjerenja nadoknadivog iznosa se provode najmanje jednom godišnje, a u slučaju postojanja naznaka o značajnim odstupanjima tijekom godine, testiranja se provode i češće. Pri utvrđivanju vrijednosti u upotrebi dio vrijednosti je predvidivo po svojoj prirodi, međutim detaljni, eksplicitni i pouzdani financijski planovi i prognoze budućih novčanih tijekova za duža razdoblja obično nisu raspoloživi i za njih Društvo koristi najeminentnije analitičare i procjenitelje svjetskog tržišta prijevoza rasutih tereta. Za prognoze novčanih tijekova do kraja korisnog vijeka upotrebe broda, koriste se ekstrapolirane projekcije novčanih tijekova koje se temelje na prognozama uz pripadajuću stopu rasta u narednim godinama.

### **(f) Investicijsko i tekuće održavanje**

Troškovi tekućeg održavanja terete razdoblje u kojem su nastali, osim ako se takvim ulaganjem produžuje korisni vijek trajanja, mijenja kapacitet ili namjena nekretnina, postrojenja i opreme. Takvi izdaci imaju obilježje investicije i predstavljaju povećanje vrijednosti materijalne imovine. Troškovi obnovnih pregleda kapitaliziraju se kada nastanu kao sastavni dio plovila u poslovnim knjigama i amortiziraju se linearnom metodom tijekom petogodišnjeg (za brodove starosti ispod 15 godina) ili dvoipogodišnjeg (za brodove starije od 15 godina) razdoblja do sljedećeg obnovnog pregleda.

### **(g) Ulaganje u nekretnine**

Ulaganja u nekretnine odnose se na poslovne prostore i parking mjesta i predstavljaju nekretnine koje Društvo drži radi iznajmljivanja. Ulaganja u nekretnine iskazuju se po povijesnom trošku umanjenom za akumuliranu amortizaciju. Naknadni izdaci kapitaliziraju se samo kad je vjerojatno da će Društvo od toga imati buduće ekonomske koristi i kada se trošak može pouzdano izmjeriti. Amortizacija građevinskih objekata obračunava se primjenom pravocrtne metode u svrhu alokacije troška tijekom njihovog procijenjenog korisnog vijeka uporabe od 40 godina.

### **(h) Financijska imovina**

Od 1. siječnja 2018. godine Atlantska plovdba d.d. pri početnom priznavanju provodi alokaciju financijske imovine u poslovne modele te shodno tome provodi test ugovorenih novčanih tokova. Naknadno mjerenje ovisi o alokaciji i testu ugovorenih novčanih tokova.

*(Svi iznosi izraženi su u tisućama kuna)*

---

## **2. SAŽETAK TEMELJNIH RAČUNOVODSTVENIH POLITIKA (NASTAVAK)**

### **(h) Financijska imovina (nastavak)**

Klasifikacija ovisi o svrsi za koju je financijska imovina stečena. Izvršni direktori određuju klasifikaciju financijske imovine pri početnom priznavanju i vrednuje tu odluku na svaki datum izvještavanja. S obzirom na karakteristike i upravljanje kreditnim rizikom, Atlantska plovidba klasificira svoju financijsku imovinu u sljedeće poslovne modele, a posljedično i određene kategorije mjerenja:

i. Poslovni model držanja radi naplate – potraživanja od kupaca i ostala potraživanja te novac i novčani ekvivalenti. Uz uvjet prolaska testa novčanih tijekova, koji se sastoje isključivo od plaćanja na osnovi glavnice i kamate na nepodmirenu glavnice, financijska imovina se mjeri po amortiziranom trošku u ovom poslovnom modelu.

ii. Poslovni model držanja radi naplate i prodaje – u ovom poslovnom modelu Atlantska plovidba drži financijsku imovinu kojom upravlja likvidnosnim rizikom. U ovom poslovnom modelu, uz uvjet prolaska testa novčanih tijekova, koji se sastoje isključivo od plaćanja na osnovi glavnice i kamate na nepodmirenu glavnice, financijska imovina se mjeri po fer vrijednosti kroz ostalu sveobuhvatnu dobit.

iii. Poslovni model držanja radi naplate i prodaje – u ovom poslovnom modelu Atlantska plovidba drži financijsku imovinu kojom trguje. U ovom poslovnom modelu financijska imovina se mjeri po fer vrijednosti kroz dobit ili gubitak.

#### *(I) Financijska imovina koja se mjeri po amortiziranom trošku*

Atlantska plovidba d.d. mjeri financijsku imovinu po amortiziranom trošku ako su ispunjena oba sljedeća uvjeta:

- Financijska imovina se drži unutar poslovnog modela s ciljem držanja financijske imovine radi naplate ugovornih novčanih tokova,
- Ugovorni uvjeti financijske imovine proizlaze na određene datume za novčane tokove koji su isključivo plaćanje glavnice i kamata na nepodmireni iznos glavnice.

## **2. SAŽETAK TEMELJNIH RAČUNOVODSTVENIH POLITIKA (NASTAVAK)**

### **(h) Financijska imovina (nastavak)**

Financijska imovina po amortiziranom trošku naknadno se mjeri metodom efektivne kamatne stope i podložna je umanjenju vrijednosti. Dobici i gubici priznaju se u računu dobiti i gubitka kada se imovina prestane priznavati, promijeni se ili se umanj.

Financijska imovina po amortiziranom trošku uključuje potraživanja od kupaca i ostala potraživanja, plaćene troškove budućeg razdoblja i obračunate prihode, te dane depozite.

#### *(II) Financijska imovina koja se mjeri po fer vrijednosti kroz račun dobiti i gubitka*

Ova kategorija uključuje financijsku imovinu namijenjenu trgovanju. Financijska imovina se klasificira u ovu kategoriju ako je stečena prvenstveno u svrhu prodaje u kratkom roku ili ako je tako određeno od strane Izvršnih direktora. Imovina u ovoj kategoriji klasificirana je kao kratkotrajna imovina osim derivativnih financijskih

#### *(III) Financijska imovina koja se mjeri po fer vrijednosti kroz ostalu sveobuhvatnu dobit (OSD)*

Atlantska plovidba d.d. mjeri financijsku imovinu po fer vrijednosti kroz ostalu sveobuhvatnu dobit ako su oba sljedeća uvjeta zadovoljena:

Financijska imovina se drži unutar poslovnog modela s ciljem držanja financijske imovine radi naplate ili prodaje ugovornih novčanih tokova. Ugovorni uvjeti financijske imovine proizlaze na određene datume za novčane tokove koji su isključivo plaćanje glavnice i kamata na nepodmireni iznos glavnice.

Financijska imovina po fer vrijednosti u ostaloj sveobuhvatnoj dobiti uključena je u dugotrajnu imovinu, osim ako Izvršni direktori imaju namjeru prodati ulaganje unutar razdoblja od 12 mjeseci od datuma bilance. Financijska imovina po fer vrijednosti u ostaloj sveobuhvatnoj dobiti iskazuje se po fer vrijednosti, osim u slučaju ulaganja u glavnične instrumente koji ne kotiraju na aktivnom tržištu i čija se fer vrijednost ne može pouzdano izmjeriti; tada se ona iskazuje po trošku ulaganja.

## **2. SAŽETAK TEMELJNIH RAČUNOVODSTVENIH POLITIKA (NASTAVAK)**

### **(h) Financijska imovina (nastavak)**

Sva kupljena i prodana financijska imovina priznaje se na datum transakcije, odnosno na datum na koji se Atlantska plovdba obvezao kupiti ili prodati sredstvo. Ulaganja se početno priznaju po fer vrijednosti uvećanoj za troškove transakcije za cjelokupnu financijsku imovinu koja nije iskazana po fer vrijednosti u računu dobiti i gubitka. Financijska imovina se prestaje priznavati kada isteknu ili su prenesena prava na primitak novčanih tokova od ulaganja ili kada je Atlantska plovdba prenio sve bitne rizike i koristi vlasništva.

Kod promjene fer vrijednosti monetarnih vrijednosnica izraženih u stranoj valuti i klasificiranih kao raspoložive za prodaju analiziraju se tečajne razlike koje su rezultat promjena amortiziranog troška vrijednosnica i ostale promjene knjigovodstvene vrijednosti vrijednosnica.

Prihodi od kamata i razlike u preračunu priznaju se u računu dobiti i gubitka, a ostale promjene knjigovodstvene vrijednosti u ostaloj sveobuhvatnoj dobiti. Promjene u fer vrijednosti ostalih monetarnih vrijednosnica i nemonetarnih vrijednosnica priznaju se u ostaloj sveobuhvatnoj dobiti.

Fer vrijednosti ulaganja koja kotiraju na burzi temelje se na tekućim cijenama ponude. Ako tržište za neko financijsko sredstvo nije aktivno, Atlantska plovdba utvrđuje fer vrijednost pomoću tehnika procjene vrijednosti koje uzimaju u obzir nedavne transakcije pod uobičajenim trgovačkim uvjetima te usporedbu s drugim sličnim instrumentima, analizu diskontiranog novčanog toka i modela određivanja cijena opcija, maksimalno koristeći tržišne informacije te se minimalno oslanjajući na informacije specifične za poslovni subjekt.

### **(i) Umanjenje vrijednosti financijske imovine**

Atlantska plovdba priznaje ispravak vrijednosti za očekivane kreditne gubitke (eng. Expected credit loss ili ECL) za sve dužničke instrumente koji se ne mjere po fer vrijednosti kroz račun dobiti i gubitka. Očekivani kreditni gubici se temelje na razlici između ugovornih novčanih tijekova i svih novčanih tokova koje Atlantska plovdba očekuje da će primiti. Očekivani kreditni gubici računaju se temeljem povijesne stope gubitaka, koja proizlazi iz nenaplaćenih novčanih tijekova po pojedinom financijskom instrumentu. Ta stopa gubitka primjenjuje se na financijsku imovinu prema stupnjevanju definiranom u nastavku.

Za kreditne izloženosti za koje nije došlo do značajnog povećanja kreditnog rizika od početnog priznavanja, očekivani kreditni gubici se priznaju za kreditne gubitke koji proizlaze iz vjerojatnosti nastupa neplaćanja u sljedećih 12 mjeseci (očekivani kreditni gubici za 12 mjeseci). Za one kreditne izloženosti kod kojih je došlo do značajnog povećanja kreditnog rizika od početnog priznavanja, potreban je ispravak za očekivane kreditne gubitke tijekom cjeloživotnog vijeka, bez obzira na vrijeme zaduživanja (cjeloživotni očekivani kreditni gubici).

## **2. SAŽETAK TEMELJNIH RAČUNOVODSTVENIH POLITIKA (NASTAVAK)**

### **(j) Financijska imovina**

Za potraživanja od kupaca i ugovornu imovinu, Atlantska plovidba primjenjuje simplificirani pristup u kalkulaciji očekivanih kreditnih gubitaka i stoga ne prati promjene kreditnog rizika već priznaje ispravak vrijednosti na temelju očekivanog cjeloživotnog očekivanog kreditnog gubitka na kraju svakog izvještajnog razdoblja.

Financijska imovina se otpisuje kada ne postoji razumno očekivanje naplate.

### **(k) Ulaganja u povezana društva**

Ulaganja u povezana društva iskazuju se po trošku nabave.

Promjene fer vrijednosti ostalih instrumenata koji se drže radi trgovanja prikazuju se u Računu dobiti i gubitka.

Dobit ili gubitak po financijskoj imovini koja se mjeri po amortiziranom trošku priznaje se u Računu dobiti i gubitka.

### **(l) Zalihe**

Zalihe se iskazuju po trošku ili neto ostvarivoj vrijednosti, ovisno o tome što je niže. Trošak obuhvaća nabavnu vrijednost zaliha i ostale troškove povezane s dovođenjem zaliha do njihove sadašnje lokacije i u sadašnje stanje. Trošak se utvrđuje primjenom metode prosječnog ponderiranog troška. Sitan inventar uračunava se u trošak prilikom nabavke.

### **(m) Potraživanja od kupaca**

Prilikom utvrđivanja očekivanih kreditnih gubitaka Grupa koristi povijesne vjerojatnosti neispunjenja obveza koje se korigiraju za parametre relevantne za kreditni rizik. Grupa koristi pojednostavljeni pristup sukladno MSFI 9 i priznaje očekivane kreditne gubitke (Expected Credit Losses) za potraživanja od kupaca.

### **(n) Novac**

Novac i novčani ekvivalenti sastoje se od novca u blagajni i u bankama. Novčani iznosi u valutama različitim od prezentacijske valute svode se na prezentacijsku valutu po srednjem tečaju Hrvatske narodne banke na dan Bilance.

### **(o) Obveze prema dobavljačima**

Obveze prema dobavljačima i ostale obveze se inicijalno iskazuju po fer vrijednosti, a naknadno po amortiziranom trošku, ako nije drugačije navedeno.

Obveze prema dobavljačima su iznosi koji se odnose na kupljenu robu, materijal i usluge u redovnom poslovanju. Ako se plaćanje očekuje unutar godine dana, obveza se prikazuje unutar kratkoročnih obveza, a ako ne, onda se prikazuje unutar dugoročnih obveza.

*(Svi iznosi izraženi su u tisućama kuna)*

---

## **2. SAŽETAK TEMELJNIH RAČUNOVODSTVENIH POLITIKA (NASTAVAK)**

### **(p) Zaduzenja na koja se obračunavaju kamate**

Zaduzenja na koja se obračunavaju kamate se početno mjere po fer vrijednost primljenog novca, umanjeno za pripadajuće transakcijske troškove. U budućim razdobljima se iskazuju po amortizirajućem trošku, primjenom efektivne kamatne stope. Sve razlike između primitaka (umanjeno za troškove transakcije) i otkupne vrijednosti priznaju se u računu dobiti i gubitka tijekom trajanja zaduzenja primjenom efektivne kamatne stope.

### **(r) Najmovi**

Najmovi se svrstavaju kao financijski najmovi kad god se većim dijelom rizici i nagrade povezani s vlasništvom nad sredstvom prenose na najmoprimca tijekom trajanja najma. Svi drugi najmovi svrstani su u poslovne najmove.

#### Društvo kao najmoprimac

Imovina koja je predmetom financijskog najma priznaje se kao imovina Društva po fer vrijednosti na datum stjecanja ili, ako je niže, po sadašnjoj vrijednosti minimalnih plaćanja najma. Odgovarajuća obveza prema najmodavcu iskazuje se u bilanci kao obveza za financijski najam. Najmnine se raspoređuju između financijskih troškova i umanjenja obveza za najam kako bi se ostvarila konstantna kamatna stopa na preostali iznos obveze. Financijski troškovi izravno terete troškove razdoblja osim ako se ne mogu izravno pripisati kvalificiranoj imovini, u kom slučaju se kapitaliziraju sukladno općoj politici Društva vezano uz troškove posudbe. Poslovni najam priznaje se kao rashod u računu dobiti i gubitka na ravnomjernoj osnovi tijekom razdoblja najma.

Društvo procjenjuje je li riječ o ugovoru o najmu odnosno sadržava li ugovor najam, na početku ugovora. Društvo iskazuje imovinu s pravom uporabe i pripadajuću obvezu po najmu u pogledu svih najмова u kojima je ono najmoprimac, osim kad je riječ o kratkoročnim najmovima (definiranim kao najmovima čije trajanje iznosi 12 mjeseci ili manje) te najmove imovine male vrijednosti (kao što su tableti i osobna računala, uredski namještaj i telefoni). Za takve najmove Društvo pravocrtno priznaje plaćanja najma kao poslovni rashod tijekom trajanja najma, osim ako neka druga sustavna osnova kvalitetnije ne odražava vremensku dinamiku trošenja ekonomskih koristi od imovine koje se drži u najmu.

Obveza po najmu prvi se put mjeri u visini sadašnje vrijednosti plaćanja najma koja na datum početka nisu podmirena, umanjena uporabom stope koja proizlazi iz najma. Ako tu stopu nije moguće odrediti, najmoprimac se najčešće služi svojom kamatnom stopom zaduživanja. Plaćanja najma obuhvaćena mjerenjem obveze po najmu obuhvaćaju:

- fiksna plaćanja najma (uključujući plaćanja najma koja su u biti fiksna), umanjena za primljene poticaje za najam;



*(Svi iznosi izraženi su u tisućama kuna)*

---

## 2. SAŽETAK TEMELJNIH RAČUNOVODSTVENIH POLITIKA (NASTAVAK)

### (r) Najmovi (nastavak)

- varijabilna plaćanja najma koja ovise o indeksu ili stopi, početno mjerena primjenom indeksa ili stope koji vrijede na datum početka najma;
- iznos za koji se očekuje da će ih najmoprimac plaćati na temelju jamstava za ostatak vrijednosti;
- cijenu izvršenja mogućnosti kupnje ako je izvjesno da će najmoprimac iskoristiti tu mogućnost; te
- plaćanja kazni za raskid najma ako razdoblje najma odražava da će najmoprimac iskoristiti mogućnost raskida najma.

Obveze po najmu prezentiraju se kao zasebna stavka u financijskom izvještaju o financijskom položaju.

Obveza po najmu naknadno se mjeri povećanjem knjigovodstvene vrijednosti kako bi odražavala kamate na obveze po najmu (primjenom metode efektivne kamate) te smanjenjem knjigovodstvene vrijednosti kako bi odražavala izvršena plaćanja najma.

Društvo ponovno mjeri obvezu po najmu (te provodi odgovarajuće usklade s povezanom imovinom s pravom uporabe) kada se:

- razdoblje najma promijeni ili nastane značajan događaj ili značajna promjena okolnosti zbog čega dođe do promjene u procjeni izvršavanja mogućnosti kupnje, te se u tom slučaju obveza po najmu ponovno mjeri tako da se revidirana plaćanja najma diskontira primjenom revidirane diskontne stope,
- plaćanja najma promijene zbog promjena indeksa ili stope odnosno promjene u očekivanom plaćanju zajamčenog ostatka vrijednosti, te se u tom slučaju obveza po najmu ponovno mjeri tako da se revidirana plaćanja najma diskontira primjenom nepromijenjenih diskontnih stopa (osim ako je promjena u plaćanjima najma posljedica promjene promjenjivih kamatnih stopa, te se u tom slučaju primjenjuje revidirana diskontna stopa).
- ugovori o najmu mijenjanju, a izmjena najma ne obračunava se kao zaseban najam, te se u tom slučaju obveza po najmu ponovno mjeri na temelju razdoblja izmijenjenog najma tako da se revidirana plaćanja najma diskontira primjenom revidiranih diskontnih stopa na datum stupanja izmjene na snagu.

Društvo nije obavilo takve usklade tijekom prezentiranih razdoblja. Imovina s pravom uporabe obuhvaća početno mjerenje predmetne obveze po najmu, plaćanja najma na dan početka najma ili prije toga, umanjeno za primljene poticaje za zaključenje poslovnog najma i sve početne izravne troškove. Oni se naknadno mjere po trošku umanjenom za akumuliranu amortizaciju i gubitke od umanjenja vrijednosti.

Imovina s pravom uporabe amortizira se kroz razdoblje najma ili vijek uporabe, ovisno o tome što je kraće. Ako se na temelju najma vlasništvo nad odnosnom imovinom prenese ili ako trošak imovine s pravom uporabe odražava da će Društvo iskoristiti mogućnost kupnje, imovina s pravom uporabe amortizira se kroz korisni vijek uporabe odnosno imovine. Amortizacija započinje na datum početka najma.

*(Svi iznosi izraženi su u tisućama kuna)*

---

## **2. SAŽETAK TEMELJNIH RAČUNOVODSTVENIH POLITIKA (NASTAVAK)**

### **(r) Najmovi (nastavak)**

Imovina s pravom uporabe prezentira se kao zasebna stavka u izvještaju o financijskom položaju. Društvo primjenjuje MRS 36 kako bi ustanovilo je li vrijednost imovine s pravom uporabe umanjena odnosno jesu li za nju obračunati bilo kakvi gubitci zbog umanjnja vrijednosti, kako je opisano u politici „Nekretnine, postrojenja i oprema”.

Promjenjive najamnine koje ne ovise o indeksu ili stopi nisu obuhvaćene mjerenjem obveze po najmu i imovine s pravom uporabe. Povezana plaćanja priznaju se kao trošak u razdoblju u kojem je nastao događaj ili uvjet koji je potaknuo predmetna plaćanja te se nalaze u „Ostalim troškovima poslovanja” u dobiti i gubitku (bilješka 9).

#### Društvo kao najmodavac

Društvo sklapa ugovore o najmu kao najmodavac s obzirom na svoja određena ulaganja u nekretnine.

Najmovi u kojima je Društvo najmodavac klasificiraju se kao financijski ili poslovni najmovi. Najam se klasificira kao financijski najam ako se njime na najmoprimca prenose gotovo svi rizici i koristi povezani s vlasništvom nad odnosnom imovinom. Svi drugi najmovi klasificiraju kao poslovni najmovi.

Kada je Društvo posredni najmodavac, ona obračunava glavni najam i podnajam kao dva zasebna ugovora. Podnajam se klasificira kao financijski ili poslovni najam upućivanjem na imovinu s pravom uporabe koja proizlazi iz glavnog najma.

Prihodi od najamnina temeljem poslovnog najma priznaju se pravocrtno tijekom razdoblja predmetnog najma. Početni izravni troškovi nastali u fazi pregovaranja i ugovaranja uvjeta poslovnog najma pripisuju se knjigovodstvenom iznosu predmeta najma i priznaju pravocrtno tijekom razdoblja najma.

Potraživanja temeljem financijskih najmova knjiže se kao potraživanja u iznosu neto ulaganja Društva u najam. Prihodi od financijskog najma raspoređuju se na obračunska razdoblja kako bi odražavali konstantnu periodičku stopu povrata na otvoreno stanje neto ulaganja Društva temeljem najmova.

Kada ugovor obuhvaća komponente koje se odnose na najam i komponente koje se ne odnose na najam, Društvo primjenjuje MSFI 15 za raspodjelu naknade u skladu s ugovorom za svaku komponentu.

*(Svi iznosi izraženi su u tisućama kuna)*

---

## 2. SAŽETAK TEMELJNIH RAČUNOVODSTVENIH POLITIKA (NASTAVAK)

### (r) Najmovi (nastavak)

Obveza po najmu prvi se put mjeri u visini sadašnje vrijednosti plaćanja najma koja na datum početka nisu podmirena, umanjena uporabom stope koja proizlazi iz najma. Ako tu stopu nije moguće odrediti, najmoprimac se najčešće služi svojom kamatnom stopom zaduživanja. Plaćanja najma obuhvaćena mjerenjem obveze po najmu obuhvaćaju:

- fiksna plaćanja najma (uključujući plaćanja najma koja su u biti fiksna), umanjena za primljene poticaje za najam;
- varijabilna plaćanja najma koja ovise o indeksu ili stopi, početno mjerena primjenom indeksa ili stope koji vrijede na datum početka najma;
- iznos za koji se očekuje da će ih najmoprimac plaćati na temelju jamstava za ostatak vrijednosti;
- cijenu izvršenja mogućnosti kupnje ako je izvjesno da će najmoprimac iskoristiti tu mogućnost; te
- plaćanja kazni za raskid najma ako razdoblje najma odražava da će najmoprimac iskoristiti mogućnost raskida najma.

Obveze po najmu prezentiraju se kao zasebna stavka u konsolidiranom izvještaju o financijskom položaju.

Obveza po najmu naknadno se mjeri povećanjem knjigovodstvene vrijednosti kako bi odražavala kamate na obveze po najmu (primjenom metode efektivne kamate) te smanjenjem knjigovodstvene vrijednosti kako bi odražavala izvršena plaćanja najma.

Društvo ponovno mjeri obvezu po najmu (te provodi odgovarajuće usklade s povezanom imovinom s pravom uporabe) kada se:

- razdoblje najma promijeni ili nastane značajan događaj ili značajna promjena okolnosti zbog čega dođe do promjene u procjeni izvršavanja mogućnosti kupnje, te se u tom slučaju obveza po najmu ponovno mjeri tako da se revidirana plaćanja najma diskontira primjenom revidirane diskontne stope,
- plaćanja najma promijene zbog promjena indeksa ili stope odnosno promjene u očekivanom plaćanju zajamčenog ostatka vrijednosti, te se u tom slučaju obveza po najmu ponovno mjeri tako da se revidirana plaćanja najma diskontira primjenom nepromijenjenih diskontnih stopa (osim ako je promjena u plaćanjima najma posljedica promjene promjenjivih kamatnih stopa, te se u tom slučaju primjenjuje revidirana diskontna stopa).

## 2. SAŽETAK TEMELJNIH RAČUNOVODSTVENIH POLITIKA (NASTAVAK)

### (s) Prihodi

Sukladno MSFI 15 subjekt priznaje prihod kada (ili u mjeri u kojoj) subjekt ispuni obvezu izvršenja tako što kupcu usluge prenese obećanu robu ili uslugu (tj. imovinu). Imovina je prenesena kada (ili u mjeri u kojoj) kupac stekne kontrolu nad tom imovinom. Kontrola nad imovinom se odnosi na mogućnost upravljanja upotrebom imovine i ostvarivanje gotovo svih preostalih koristi od nje. U kontrolu je uključena mogućnost sprječavanja drugih subjekata da upravljaju upotrebom imovine i ostvaruju koristi od nje. Kontrola se može prenijeti tijekom vremena ili u određenom trenutku.

Prihodi od vozarina ostvaruju se iz poslova prema brodarskim ugovorima na vrijeme (eng. time charter). Posao na temelju brodarskog ugovora na vrijeme sastoji se u tome što se brod stavlja naručitelju prijevoza na raspolaganje na određeno vrijeme i naručitelj ga koristi u zamjenu za plaćanje određene dnevne vozarine.

Obveza izvršenja u ugovoru na vrijeme zadovoljena je tijekom trajanja ugovora, počevši od trenutka kada je brod predan naručitelju do njegove ponovne reisperuke Atlantskoj plovidbi. Brodarski ugovori na vrijeme smatraju se operativnim najmom i stoga ne spadaju u područje primjene MSFI-ja 15 jer (i) brod je prepoznatljiva imovina (ii) Atlantska plovidba nema prava na zamjenu i (iii) unajmitelj ima pravo kontrolirati uporabu broda tijekom trajanja ugovora te stječe ekonomske koristi od takve uporabe.

Kod poslova na temelju brodarskog ugovora na putovanje, brod se ugovara za jedno putovanje između dviju ili više luka. Atlantska plovidba prenosi kontrolu nad uslugom tijekom vremena i stoga tijekom vremena ispunjava obvezu izvršenja i priznaje prihod, budući da naručitelj istovremeno i prima i upotrebljava koristi koje proizlaze iz izvršenja Atlantske plovidbe dok Atlantska plovidba obavlja izvršenje. Obveza izvršavanja u brodarskom ugovoru na putovanje počinje se zadovoljavati kada brod započne ukrcavati teret. Atlantska plovidba je utvrdila da se njegovi ugovori na putovanje sastoje od jedinstvene obveze izvršenja prijevoza tereta u određenom roku. Stoga se obveza izvršenja ispunjava ravnomjerno kako putovanje napreduje i, kao rezultat, prihod se priznaje pravocrtno tijekom dana putovanja od početka ukrcaja tereta do završetka iskrcaja tereta.

Atlantska plovidba koristi izlaznu (output) metodu mjerenja napretka prema potpunom ispunjenju obveza izvršenja koja se zasniva na proteklom vremenu. Izlaznim metodama se prihodi priznaju na osnovu izravnog mjerenja vrijednosti koju roba ili usluge prenesene do određenog datuma imaju za kupca, u odnosu na preostalu robu ili usluge obećane ugovorom.

Atlantska plovidba koristi praktično rješenje iz MSFI 15.B16 budući ima pravo na naknadu od naručitelja prijevoza u iznosu koji izravno odgovara vrijednosti - priznaje prihod u iznosu koji ima pravo fakturirati.

Troškovi provizija za stjecanje ugovora amortiziraju se tijekom razdoblja trajanja ugovora, osim ako je amortizacijsko razdoblje godina dana ili kraće, u kom slučaju se priznaju kao rashod kad nastanu.

## **2. SAŽETAK TEMELJNIH RAČUNOVODSTVENIH POLITIKA (NASTAVAK)**

### **(t) Ostali prihodi**

Ostali prihodi prvenstveno se sastoje od prihoda ostvarenih od naručitelja prijevoza po osnovi drugih usluga te od sudjelovanja u dobiti po osnovi polica osiguranja. Ostali prihodi evidentiraju se kako nastaju.

### **(u) Neto financijski (rashodi)/prihodi**

Neto troškovi financiranja sastoje se od rashoda za kamate po kreditima i pozajmicama, prihoda od kamata, ulaganja te dobitaka ili gubitaka po tečajnim razlikama i financijskoj imovini.

Trošak kamata za zajmove priznat je u računu dobiti i gubitka koristeći važeću kamatnu stopu.

Prihod od kamata na potraživanja priznat je u računu dobiti i gubitka u razdoblju kada nastaje. Prihod od dividendi priznat je u računu dobiti i gubitka datumom objave isplate dividende.

### **(v) Porez**

Trošak poreza na dobit predstavlja zbirni iznos tekuće porezne obveze i odgođenih poreza.

Tekuća porezna obveza temelji se na oporezivoj dobiti iz ne brodarskih djelatnosti za godinu. Oporeziva dobit razlikuje se od neto dobiti razdoblja iskazanoj u računu dobiti i gubitka jer ne uključuje stavke prihoda i rashoda koje su oporezive ili neoporezive u drugim godinama, kao i stavke koje nikada nisu oporezive ni odbitne. Tekuća porezna obveza društva izračunava se primjenom poreznih stopa koje su na snazi, odnosno važeće na datum bilance.

Odgođeni porez jest iznos za koji se očekuje da će biti plativ odnosno povrativ na temelju razlike između knjigovodstvene vrijednosti imovine i obveza u financijskim izvještajima i pripadajuće porezne osnovice koja se koristi za izračunavanje oporezive dobiti i obračunava se metodom bilančne obveze. Odgođene porezne obveze općenito se priznaju za sve oporezive privremene razlike, a odgođena porezna imovina se priznaje u onoj mjeri u kojoj je vjerojatno da će biti raspoloživa oporeziva dobit na temelju koje je moguće iskoristiti privremene razlike koje se odbijaju.

Društvo ispunjava uvjete propisane Pomorskim zakonikom i u brodarskoj djelatnosti odabralo je opciju oporezivanja po tonaži.

Bilješke uz nekonsolidirane financijske izvještaje  
za godinu koja je završila 31. prosinca 2019. godine

(Svi iznosi izraženi su u tisućama kuna)

## 2. SAŽETAK TEMELJNIH RAČUNOVODSTVENIH POLITIKA (NASTAVAK)

### (w) Korištenje procjena pri sastavljanju financijskih izvještaja

Sastavljanje financijskih izvještaja u skladu s Međunarodnim standardima financijskog izvještavanja zahtijeva od Izvršnih direktora da daju procjene i pretpostavke koje utječu na iskazane iznose sredstava, obveza te objavu potencijalnih sredstava i obveza na dan financijskih izvještaja, te za vrijeme izvještajnog razdoblja iskazane prihode i rashode. Stvarni rezultati mogu se razlikovati od procijenjenih koji su iskazani na stavkama procjena vijeka upotrebe dugotrajne imovine i iznosa amortizacije te umanjenja vrijednosti (bilješka 2(e)), Umanjenje vrijednosti financijske imovine (bilješka 2(h.i)) i procjene obveza za koje nisu primljeni računi do odobravanja financijskih izvještaja (bilješka 2(o)), priznavanje prihoda (bilješka 2(s)) te porezi (bilješka 2(v)). Ovi financijski izvještaji odražavaju sva uobičajena usklađenja neophodna, prema mišljenju Izvršnih direktora za realno i objektivno iskazivanje financijskih pozicija i rezultata poslovanja za odgovarajuća razdoblja.

### (x) Reklasifikacija usporednih podataka i promjene u prezentaciji

Tijekom 2019. godine, Društvo je reklasificiralo određene stavke u izvještaju o financijskom položaju kako bi se prezentacija financijskih izvještaja uskladila s MSFI zahtjevima. Stoga su prethodno objavljeni iznosi na dan 31. prosinca 2018. godine reklasificirani, kako je prezentirano u nastavku. Budući da nije bilo promjene u mjerenju, ove reklasifikacije nisu imale utjecaj na dobit ili gubitak, na ostalu sveobuhvatnu dobit te na zadržanu dobit.

IMOVINA	Bilješka	31.12.2018.		31.12.2018. Reklasificirano
		Prethodno objavljeno	Reklasificirano	
<b>Dugotrajna imovina</b>				
Nekretnine, postrojenja i oprema	11	112.766	(42.380)	70.380
Ulaganje u nekretnine	12	-	42.380	42.386
Materijalna sredstva u pripremi	13	4.251	-	4.251
Financijska imovina	14	424.739	-	424.739
Potraživanja		-	-	-
		<b>541.756</b>	-	<b>541.756</b>
<b>Kratkotrajna imovina</b>				6.747
Zalihe	15	6.747	-	12.977
Imovina namijenjena prodaji	16	12.977	-	-
Proizvodnja u tijeku	17	-	-	187
Financijska imovina	18	187	-	15.081
Potraživanja i ostala imovina	19	15.081	-	14.248
Novac i novčani ekvivalenti	21	14.248	-	699
Plaćeni troškovi budućeg razdoblja	20	699	-	<b>49.939</b>
		<b>49.939</b>	-	<b>591.695</b>
<b>UKUPNO IMOVINA</b>		<b>591.695</b>	-	112.766

Bilješke uz nekonsolidirane financijske izvještaje  
za godinu koja je završila 31. prosinca 2019. godine

(Svi iznosi izraženi su u tisućama kuna)

## 2. SAŽETAK TEMELJNIH RAČUNOVODSTVENIH POLITIKA (NASTAVAK)

### (x) Reklasifikacija usporednih podataka i promjene u prezentaciji (nastavak)

		31.12.2018 Prethodno objavljeno	Reklasificirano	31.12.2018 Reklasificirano
<b>Glavnica</b>				
Dionički kapital	2	418.656	-	418.656
Trezorske dionice	2	(9.004)	-	(9.004)
Rezerve	2	138	-	138
(Gubitak)/Dobit razdoblja		4.289	-	4.289
Zadržana dobit		27.751	-	27.751
		<b>441.830</b>	<b>-</b>	<b>441.830</b>
<b>Dugoročne obveze</b>				
Obveze po kreditima	4	32.387	-	32.387
		<b>32.387</b>	<b>-</b>	<b>32.387</b>
<b>Kratkoročne obveze</b>				
Kratkoročni krediti tekuće dospjeće dugoročnih kredita	4	47.590	-	47.590
Dobavljači i ostale obveze	5	66.260	-	66.260
		<b>113.850</b>	<b>-</b>	<b>113.850</b>
Odgođeno plaćanje troškova i prihod budućeg razdoblja	6	3.628	-	3.628
<b>Ukupno obveze</b>		<b>149.865</b>	<b>-</b>	<b>149.865</b>
<b>UKUPNO GLAVNICA I OBVEZE</b>		<b>591.695</b>	<b>-</b>	<b>591.695</b>



(Svi iznosi izraženi su u tisućama kuna)

### 3. PRIHODI IZ POSLOVANJA

a) Prihode od prodaje Društvo ostvaruje na međunarodnom tržištu iz brodarske djelatnosti.

	<b>2018.</b>	<b>2019.</b>
Prihod od prodaje - Time charter	314.934	309.665
Prihod od brodova u managementu i najmu	30.004	1.566
	<b>344.938</b>	<b>311.231</b>
Prihod od prodaje prostora u Atlant poslovnom centru	6.367	2.437
Ostali prihod	887	20
Prihodi od prodaje s poduzetnicima unutar grupe	-	1.183
	<b>7.254</b>	<b>3.640</b>
Ukupno prihodi iz poslovanja	<b>352.192</b>	<b>314.871</b>

Društvo prilikom obavljanja svoje osnovne djelatnosti brodove daje u poslovni najam (charter) različitim unajmiteljima. Brodovi dani u poslovni najam, na dan 31. prosinca 2019. godine, iskazani su u skladu s MRS-om 15. Tijekom 2019. za razliku od prijašnjih godina, Društvo nije ostvarilo značajnije prihode od brodova u managementu i najmu. Svi brodovi dani su u poslovni najam pod različitim uvjetima ovisno o pojedinom ugovoru uz prosječnu dnevnu najamninu od 10.553 USD, (2018. godine: 11.298 USD).

Ukupna buduća minimalna primanja prema neopozivim poslovnim najmovima iz ugovora koja su vrijedila na dan 31. prosinca 2019. godine bila su kako slijedi:

	<b>2018.</b>	<b>2019.</b>
Do 1 godine	183.412	97.768
Od 1 do 5 godina	188.664	599.263
<b>Ukupno</b>	<b>372.076</b>	<b>697.031</b>

U studenom 2019. godine potpisano je produženje time charter ugovora za četiri broda AP Jadran, AP Argosy, Zagreb i Miho Pracat na dodatnih pet godina. Ovaj ugovoru stupa na snagu istekom svakog pojedinačnog time charter ugovora (razdoblje od studenog 2019. do lipnja 2020.).

b) Prihode od prodaje Društvo je ostvarilo na domaćem tržištu iz osnova prodaje prostora u Atlant poslovnom centru.

	<b>2018.</b>	<b>2019.</b>
Prihod od prodaje prostora u Atlant poslovnom centru	6.367	2.437
Ostali prihod	29	20
<b>Ukupno</b>	<b>6.396</b>	<b>2.457</b>

(Svi iznosi izraženi su u tisućama kuna)

#### 4. OSTALI PRIHODI IZ POSLOVANJA

	<b>2018.</b>	<b>2019.</b>
Prihod od zakupnina	3.677	2.881
Osiguranje i naplata šteta	6.334	4.191
Prihod od goriva	2.000	1.533
Prihod od prodaja osnovnog sredstva	-	4.075
Dodatni prihodi brodova	3.918	6.293
Ostalo	676	396
	<b>16.605</b>	<b>19.369</b>

Pozicija Dodatni prihodi broda odnosi se na nadoplate za oružanu pratnju i doplata za ratne rizike.

#### 5. OPERATIVNI TROŠKOVI BRODOVA I OSTALI MATERIJALNI TROŠKOVI

	<b>2018.</b>	<b>2019.</b>
Gorivo i mazivo	7.023	9.506
Potrošni materijal i rezervni dijelovi	18.139	24.729
Popravci i održavanje	11.939	7.901
Troškovi posrednika, brokera i agencija	11.187	10.107
Lučki troškovi	1.620	1.763
Troškovi operativnih aktivnosti brodova	262.718	236.437
Troškovi prodanih proizvoda i usluga	6.091	2.460
Troškovi vezani za zgradu (održavanje, komunalije i sl.)	1.665	2.220
Ostalo	6.400	3.913
	<b>326.782</b>	<b>299.036</b>

Troškovi operativnih aktivnosti brodova su troškovi koje fakturiraju povezana Društva Atlantic Conbulk, Atlant Panamax Co., Atlant Dolphin Co., Atlant Revelin Co., Atlant Tramp Co., Atlant Ice Panamax Co., Atlant Handymax Co. i Atlant Supramax Co. na osnovi brodarskih ugovora (bareboat-charter). Ugovorene cijene unutar grupe temelje se na kretanju cijena brodskog prostora na svjetskom tržištu i mogućem pokriću stvarnih troškova povezanog Društva i to: amortizacije brodova po računovodstvenoj politici Društva, plaća i ostalih troškova osoblja (pomoraca) na temelju ugovora, kao i ostalih neposrednih troškova (zajmovi, održavanje po zajedničkom planu i slično), te korigirani za financijski utjecaj prodaje brodova.

(Svi iznosi izraženi su u tisućama kuna)

## 6. NAKNADE OSOBLJU

	<b>2018.</b>	<b>2019.</b>
Neto plaće i nadnice uprave i zaposlenika	8.079	7.717
Porezi i doprinosi iz plaće	4.370	4.058
Porezi i doprinosi na plaće	2.026	1.850
	<b>14.475</b>	<b>13.625</b>

Na dan 31. prosinca 2019. broj zaključenih ugovora u radnom odnosu bio je 38 (2018. godine: 40).

Naknade članovima uprave:

	<b>2018.</b>	<b>2019.</b>
Bruto plaće uprave	4.730	4.607
Bruto Izvršni direktori – 12/2019	-	266
<b>Ukupno</b>	<b>4.730</b>	<b>4.873</b>

## 7. OSTALI TROŠKOVI IZ POSLOVANJA

	<b>2018.</b>	<b>2019.</b>
Bankarske provizije i slične usluge	330	382
Putni troškovi	649	656
Ostali porezi i doprinosi	100	90
Osiguranje i štete	7.068	8.378
Održavanje softwarea i hadwarea	1.110	179
Porez po tonaži	335	292
Nadzorni odbor/Ugovori o djelu	928	-
Otpisi	24	222
Ostalo	2.574	3.984
	<b>13.118</b>	<b>14.183</b>

U stavci Ostalo nalaze se troškovi tehničke pomoći na brodu, reprezentacije, sponzorstava i donacija, članarina, i franšiza.

(Svi iznosi izraženi su u tisućama kuna)

## 8. NETO FINANCIJSKI PRIHODI / (RASHODI)

	2018.	2019.
Kamate i slični prihodi	47	273
Pozitivne tečajne razlike	3.544	1.775
Ostali financijski prihodi	719	837
Prihodi od ulaganja u udjele poduzetnika unutar grupe (bilješka 13)	-	5.399
<b>Ukupno financijski prihod</b>	<b>4.310</b>	<b>8.284</b>
Kamate i slični troškovi	(2.172)	(4.162)
Negativne tečajne razlike	(1.657)	(5.402)
<b>Ukupno financijski rashodi</b>	<b>(3.829)</b>	<b>(9.564)</b>
<b>Neto financijski prihodi / (rashodi)</b>	<b>481</b>	<b>(1.280)</b>

## 9. POREZ NA DOBIT

Društvo je porezni obveznik po zakonima i propisima Republike Hrvatske. Za 2019. godinu za društva koja obavljaju brodarsku djelatnost, odredbama članaka 429.a – 429.h Pomorskog Zakonika, uređena je mogućnost plaćanja poreza po tonaži umjesto poreza na dobit za određene gospodarske djelatnosti poslovanja brodovima. Sukladno tome, Društvo je izvršilo prijavu u sustav poreza po tonaži i dalo izjavu da će umjesto poreza na dobitak plaćati porez po tonaži broda.

Na sve ostale djelatnosti kojima se bavi i od koje se ostvaruje prihod Društvo treba plaćati porez na dobitak sukladno Zakonu o porezu na dobit.

Porez na dobit utvrđuje se po stopi od 18% (2018.: 18%) na poreznu osnovicu koja je propisana zakonom.

Rok prijenosa poreznog gubitka iz nebrodarske djelatnosti istječe nakon 5 godina kako slijedi:

Godina	Iznos
2020.	3.281
2021.	-
2022.	4.378
2023.	598
2024.	000
<b>Ukupno</b>	<b>8.257</b>

Bilješke uz nekonsolidirane financijske izvještaje  
za godinu koja je završila 31. prosinca 2019. godine

(Svi iznosi izraženi su u tisućama kuna)

## 10. NEKRETNINE, POSTROJENJA, OPREMA

Bruto knjigovodstvena vrijednost	Zemljišta	Građevinski objekti	Strojevi, postrojenja i oprema	Dokovanja	Ukupno
<b>Stanje 01. siječnja 2019.</b>	7.063	53.437	5.971	72.534	139.005
Povećanja	-	-	49	-	49
Smanjenja	(1.683)	(11.934)	(2.027)	-	(15.644)
<b>Stanje 31. prosinca 2019.</b>	<b>5.380</b>	<b>41.503</b>	<b>3.993</b>	<b>72.534</b>	<b>123.410</b>
<b>Ispravak vrijednosti</b>					
<b>Stanje 01. siječnja 2019.</b>	-	16.342	5.604	46.679	68.625
Amortizacija za 2019.	-	1.154	156	7.431	8.741
Povećanje	-	-	-	-	-
Smanjenja	-	(11.789)	(2.028)	-	(13.817)
<b>Stanje 31. prosinca 2019.</b>	-	<b>5.707</b>	<b>3.732</b>	<b>54.110</b>	<b>63.549</b>
<b>Neto knjigovodstvena vrijednost</b>					
<b>Stanje 01. siječnja 2019.</b>	7.063	37.095	367	25.855	70.380
<b>Stanje 31. prosinca 2019.</b>	5.380	35.796	261	18.424	59.861

Bilješke uz nekonsolidirane financijske izvještaje  
za godinu koja je završila 31. prosinca 2019. godine

(Svi iznosi izraženi su u tisućama kuna)

### 10. NEKRETNINE, POSTROJENJA, OPREMA (NASTAVAK)

Bruto knjigovodstvena vrijednost	Zemljišta	Građevinski objekti	Strojevi, postrojenja i oprema	Dokovanja	Ukupno
<b>Stanje 01. siječnja 2018.</b>	7.063	54.568	6.066	61.538	129.235
Povećanja	-	-	20	10.996	11.016
Smanjenja	-	(1.131)	(115)	-	(1.246)
Tečajne razlike	-	-	-	-	-
<b>Stanje 31. prosinca 2018.</b>	7.063	53.437	5.971	72.534	139.005

#### Ispravak vrijednosti

<b>Stanje 01. siječnja 2018.</b>	-	15.246	5.360	38.818	59.424
Amortizacija za 2018.	-	1.191	369	7.861	9.421
Povećanje	-	33	-	-	33
Smanjenja	-	(128)	(125)	-	(253)
Tečajne razlike	-	-	-	-	-
<b>Stanje 31. prosinca 2018.</b>	-	16.342	5.604	46.679	68.625

#### Neto knjigovodstvena vrijednost

<b>Stanje 01. siječnja 2018.</b>	7.063	39.322	706	22.719	69.810
<b>Stanje 31. prosinca 2018.</b>	7.063	37.095	367	25.855	70.380

Na teret nekretnina upisano je založno pravo ukupne neto vrijednosti od 54.368 tisuća kuna (2018. godine: 63.157 tisuća kuna) sa svrhom osiguranja vraćanja kredita.

Atlantska plovidba d.d. obavlja redovne godišnje preglede koji se u slučaju brodova starijih od 15 godina izvode svakih 30 mjeseci, a u slučaju brodova mlađih od 15 godina svakih 60 mjeseci.

Troškovi remonta u suhom doku kapitaliziraju se kada nastanu kao sastavni dio plovidla u poslovnim knjigama i amortiziraju se linearnom metodom tijekom petogodišnjeg ili dvoipogodišnjeg razdoblja do sljedećeg remonta. Amortizacija se obavlja mjesečno, počevši od prvog sljedećeg mjeseca kada je završen remont. U trošak dokovanja priznaju se izravni troškovi nastali u sklopu dokovanja radi ispunjavanja regulatornih zahtjeva, te troškovi koje odredi izvršni direktor zadužen za flotu, a koji izravno produžuju radni vijek broda ili povećavaju njegovu sposobnost generiranja prihoda.

(Svi iznosi izraženi su u tisućama kuna)

## 11. ULAGANJE U NEKRETNINE

<b>Bruto knjigovodstvena vrijednost</b>	
<b>Stanje 01. siječnja 2019.</b>	<b>46.945</b>
Povećanje	-
Smanjenja	-
<b>Tečajne razlike</b>	<b>-</b>
<b>Stanje 31. prosinca 2019.</b>	<b>46.945</b>
<b>Ispravak vrijednosti</b>	
<b>Stanje 01. siječnja 2019.</b>	<b>4.559</b>
Amortizacija za 2019.	1.155
Povećanje	-
Smanjenja	-
Tečajne razlike	-
Stanje 31. prosinca 2019.	5.714
<b>Neto knjigovodstvena vrijednost</b>	<b>-</b>
<b>Stanje 01. siječnja 2019.</b>	<b>42.386</b>
<b>Stanje 31. prosinac 2019.</b>	<b>41.231</b>

<b>Bruto knjigovodstvena vrijednost</b>	
<b>Stanje 01. siječnja 2018.</b>	<b>46.945</b>
Povećanje	-
Smanjenja	-
<b>Tečajne razlike</b>	<b>-</b>
<b>Stanje 31. prosinca 2018.</b>	<b>46.945</b>
<b>Ispravak vrijednosti</b>	
<b>Stanje 01. siječnja 2018.</b>	<b>3.366</b>
Amortizacija za 2018.	1.193
Povećanje	-
Smanjenja	-
Tečajne razlike	-
Stanje 31. prosinca 2018.	4.559
<b>Neto knjigovodstvena vrijednost</b>	<b>-</b>
<b>Stanje 01. siječnja 2018.</b>	<b>43.579</b>
<b>Stanje 31. prosinac 2018.</b>	<b>42.386</b>

Sukladno MRS 40 izvršena je reklasifikacija dijela nekretnina u AP Centru koje su u vlasništvu društva i koje se iznajmljuju. Izvršni direktori smatraju kako se fer vrijednost ulaganja u nekretnine ne razlikuje značajno od njihove knjigovodstvene vrijednosti.



## 12. MATERIJALNA SREDSTVA U PRIPREMI

	<b>2018.</b>	<b>2019.</b>
Nekretnina Batala	4.251	-
	<b>4.251</b>	<b>-</b>

Društvo je zaprimilo pravomoćnu dozvolu za stambeno poslovni objekt na lokaciji bivše poslovne zgrade Društva te je krenulo u projekt. Budući da je predviđeni završetak u roku 2 godine i u cijelosti je namijenjen prodaji u predviđenom roku, podliježe Međunarodnom standardu br. 2 – Zalihe - Proizvodnja u tijeku.

## 13. FINANCIJSKA IMOVINA

	<b>2018.</b>	<b>2019.</b>
Udjeli u povezanim društvima - pomorstvo	416.938	422.124
- ostalo	1.019	1.019
Vlasničke vrijednosnice - kotirane	-	-
- nekotirane	6.782	6.782
Dani depoziti	-	-
	<b>424.739</b>	<b>429.925</b>

Atlantagent d.o.o. je iskazan po metodi udjela, budući da za njega ne postoji aktivno tržište i da njihovu fer vrijednost nije moguće pouzdano procijeniti zbog specifičnih uvjeta.

21. prosinca 2018. godine na javnoj dražbi CERP-a Društvo je ponudilo najveću cijenu za 1.130 dionice Luke Dubrovnik d.d. po cijeni od 3.571,59 kn po dionici koje predstavljaju 7,61% temeljnog kapitala tog društva te uz već postojeće dionice Luke Dubrovnik d.d. Društvo ukupno ima 1.742 dionice Luke Dubrovnik odnosno 11,74% temeljnog kapitala tog društva vrednovanog po fer vrijednosti.

## 14. ZALIHE

	<b>2018.</b>	<b>2019.</b>
Gorivo	5.796	8.836
Materijal na brodovima	951	1.006
	<b>6.747</b>	<b>9.842</b>

(Svi iznosi izraženi su u tisućama kuna)

## 15. IMOVINA NAMIJENJENA PRODAJI

	2018.	2019.
APC – Prostori namijenjeni prodaji	12.977	10.517
	<b>12.977</b>	<b>10.517</b>

Prostore u AP centru Društvo aktivno prodaje na tržištu po cijenama usporedivim sa tržišnim.

## 16. PROIZVODNJA U TIJEKU

	2018.	2019.
Investicija Batala	-	8.030
	-	<b>8.030</b>

Temeljem pravomoćne građevinske dozvole za stambeno-poslovni objekt, Društvo je započelo sa gradnjom u prosincu 2019. Budući da je predviđeni završetak 2 godine i u cijelosti je namijenjen prodaji u predviđenom roku, podliježe Međunarodnom standardu br. 2 – Zalihe – Proizvodnja u tijeku.

## 17. KRATKOTRAJNA FINANCIJSKA IMOVINA

	2018.	2019.
Dani zajmovi	187	153
	<b>187</b>	<b>153</b>

Društvo smatra da ne postoje indikatori za umanjenjem vrijednosti danih zajmova.

## 18. POTRAŽIVANJA I OSTALA IMOVINA

	2018.	2019.
Potraživanja od kupaca	12.543	11.273
Predujmovi	1.958	4.894
Ostala potraživanja	580	640
	<b>15.081</b>	<b>16.807</b>

### Starosna struktura potraživanja iskazana po amortizacijskom trošku:

	2018.	2019.
0 do 90 dana	12.543	7.525
91 do 180 dana	-	1.030
181 dana do 365	-	2.718
preko 365 dana	-	-
<b>Ukupno</b>	<b>12.543</b>	<b>11.273</b>

(Svi iznosi izraženi su u tisućama kuna)

## 18. POTRAŽIVANJA I OSTALA IMOVINA (NASTAVAK)

Na 31.12.2019. dospjela nenaplaćena potraživanja za koje nije izvršen ispravak vrijednosti odnose se na potraživanja od više pojedinačnih kupaca s kojima Društvo u prijašnjim razdobljima nije imala problema prilikom naplate potraživanja, te izvršni direktori smatraju da su sva potraživanja izvjesno naplativa u roku od jedne godine. Shodno navedenom, Društvo prema zahtjevima MSFI-ja 9 navedena potraživanja alocira u stupanj 2.

## 19. PLAĆENI TROŠKOVI BUDUĆEG RAZDOBLJA

	2018.	2019.
Unaprijed plaćeni troškovi	699	439
	<b>699</b>	<b>439</b>

## 20. NOVAC I NOVČANI EKVIVALENTI

	2018.	2019.
Devizni računi u bankama	7.034	2.761
Depoziti	6.173	574
Žiro račun	785	2.438
Gotovina u blagajni	256	346
	<b>14.248</b>	<b>6.119</b>

## 21. KAPITAL I REZERVE

### *Dionički kapital i vlastite dionice*

	Broj izdanih dionica	Ukupno	Trezorske dionice nominalno	Redovne dionice nominalno
		Kn	Kn	Kn
Stanje 01. siječnja 2019.	1.395.520	418.656	(4.783)	413.873
Stanje 31. prosinca 2019.	1.395.520	418.656	(4.192)	414.464

Dionički kapital Društva sastoji se od 1.395.520 redovnih dionica (2018.: 1.395.520) nominalne vrijednosti 300 kuna po dionici, od čega se na vlastite dionice odnosilo 13.972 dionica (2018.: 15.942).

Imatelji redovnih dionica imaju pravo primiti dividende, te imaju pravo jednog glasa po dionici na skupštinama Društva.

(Svi iznosi izraženi su u tisućama kuna)

## 21. KAPITAL I REZERVE (NASTAVAK)

### Rezerve

	Rezerve za vlastite dionice	Vlastite dionice	Zakonske rezerve	Revalorizacijske i ostale rezerve	Ukupno
<b>Stanje</b>					
<b>01. siječnja 2018.</b>	<b>9.004</b>	<b>(9.004)</b>	<b>-</b>	<b>0</b>	<b>0</b>
(Smanjenje)/ povećanje rezervi	-	-	682	(9.548)	<b>(8.866)</b>
<b>Stanje</b>					
<b>31. prosinca 2018.</b>	<b>9.004</b>	<b>(9.004)</b>	<b>682</b>	<b>(9.548)</b>	<b>(8.866)</b>
(Smanjenje)/ povećanje rezervi	(849)	849	214	(1.949)	<b>(1.735)</b>
<b>Stanje</b>					
<b>31. prosinca 2019.</b>	<b>8.155</b>	<b>(8.155)</b>	<b>896</b>	<b>(11.497)</b>	<b>(10.601)</b>

## 22. OBVEZE PO KREDITIMA

	Banka	Valuta glavnice	Iznos odobrene glavnice	2018.	2019.
1	Laus cc	Kn	2.000.000	-	1.455
2	OTP banka d.d.	EUR	4.652.000	33.274	28.440
3	OTP banka d.d.	EUR	1.090.000	8.085	4.056
4	J&T banka d.d.	EUR	2.938.000	21.798	21.872
5	DNB Bank ASA	USD	2.600.000	16.820	17.290
				<b>79.977</b>	<b>73.113</b>
			<b>Kratkoročni dio dugoročnih kredita</b>	<b>47.590</b>	<b>37.183</b>
			<b>Dugoročni dio kredita</b>	<b>32.387</b>	<b>35.930</b>

## 22. OBVEZE PO KREDITIMA (NASTAVAK)

Otplatni plan za sljedećih pet godina prema sljedećem:

<b>Godina</b>	<b>Iznos</b>
2020.	37.183
2021.	17.200
2022.	5.128
2023.	4.946
2024.	4.946
poslije 2024.	3.710
<b>Ukupno</b>	<b>73.113</b>

Prosječna ponderirana kamatna stopa na primljene kredite za godinu koja je završila 31. prosinca 2019. iznosila je 5,44% (2018: 3,60%).

1. Dugoročna pozajmica od strane Laus cc. Kredit se vraća u kvartalnim anuitetima, a zadnji anuitet dostiže 01.01.2022. godine.
2. Dugoročni kredit OTP banke d.d. za zatvaranje preostale glavnice kredita za izgradnju Atlant poslovno stambenog centra (točka 1.), kreditna partija 180710318836 na iznos od EUR 4.652.000,00. Kredit je stavljen u funkciju 01.08.2018. Otplata se vrši u 3-mjesečnim ratama, a zadnja dostiže 01.08.2025. godine.
3. Dugoročni kredit OTP banke d.d. za kreditiranje inicijalnih troškova prilikom najma broda kreditna partija 180903127437 na iznos od EUR 1.090.000,00. Kredit je stavljen u funkciju 01.10.2018. Otplata se vrši u 3-mjesečnim ratama, a zadnja dostiže 01.10.2020. godine.
4. Kratkoročni kredit J&T banke d.d. za djelomično refinanciranje duga po kreditima namijenjenim kupnji brodova AP Argosy i AP Jadran partija 7950000829 na iznos od EUR 2.438.000,00. te EUR 500.000 po Aneksu br. 2 (ukupno 2.938.000 EUR). Kredit dostiže jednokratno u roku od 12 mjeseci od povlačenja.
5. DNB Bank ASA, preostali dio u visini od 2.600.000 USD koji nije refinanciran od strane NordLB banke za kupnju brodova AP Jadran i AP Argosy. Dostiće preostalog dijela kredita je 30.04.2021. godine.

(Svi iznosi izraženi su u tisućama kuna)

### 23. DOBAVLJAČI I OSTALE OBVEZE

	2018.	2019.
Dobavljači	23.438	22.763
Primljeni predujmovi	3.436	298
Obveze prema zaposlenima	612	617
Porezi i doprinosi	1.259	1.239
Obveze iz odnosa s povezanim društvima	34.298	32.942
Ostale obveze	3.217	6.781
	<b>66.260</b>	<b>64.640</b>

### 24. ODGOĐENO PLAĆANJE TROŠKOVA I PRIHOD BUDUĆEG RAZDOBLJA

	2018.	2019.
Obračunata kamata	592	550
Obračunati troškovi	3.036	8.825
	<b>3.628</b>	<b>9.375</b>

### 25. TRANSAKCIJE S POVEZANIM OSOBAMA

Stanja transakcija između Društva i njegovih povezanih strana su kako slijedi:

Obveze	2018.	2019.
Atlantic Conbulk Maritime Co., Liberija	3.289	(43.224)
Atlant Ice Panamax Co., Marshall Islands	404	27.921
Atlant Panamax Co., Marshall Islands	476	(6.692)
Atlant Tramp Co., Marshall Islands	-	9.034
Atlant Handymax Co., Marshall Islands	-	(8.835)
Atlant Supramax Co., Marshall Islands	(17.990)	(17.040)
Atlant Dolphin Co., Marshall Islands	13.249	16.236
Atlant Revelin Co., Marshall Islands	33.977	34.393
Atlant Shipping Company	893	21.149
<b>Ukupno</b>	<b>34.298</b>	<b>32.942</b>

Unutarkompanijsko poslovanje Atlantske Plovidbe koje proizlazi iz najmova za korištenje brodova i posade, iz međusobnih financiranja, te ostalih poslovnih odnosa rezultira materijalno značajnim prometima i saldima potraživanja i obveza između društava u Grupi Atlantska Plovidba.

(Svi iznosi izraženi su u tisućama kuna)

## 25. TRANSAKCIJE S POVEZANIM OSOBAMA (NASTAVAK)

	Prihodi		Rashodi	
	2018.	2019.	2018.	2019.
Atlant putnička agencija, Dubrovnik	149	45	-	-
Atlant poslovni centar, Dubrovnik	-	-	78	84
Laus cc. Dubrovnik	684	1.098	890	1.129
Atlant Marina	6	8	-	-
Adriatic Global Broker, Dubrovnik	34	40	-	-
Ino-Društva - pomorstvo	-	-	262.718	236.437
<b>Ukupno</b>	<b>873</b>	<b>1.191</b>	<b>263.686</b>	<b>237.650</b>

Troškovi iskazani prema povezanim društvima u inozemstvu obračunati su po unutar grupnim cijenama koje za pojedino povezano društvo u inozemstvu nisu nužno i tržišne cijene, ali tako da ukupni rezultati poslovanja za segment Pomorstvo i rezultati u financijskim izvještajima matice, potpuno odražavaju tržišne odnose i tržišne cijene.

## 26. POTENCIJALNE OBVEZE

Na dan 31. prosinca 2019. godine osim 8 radnih sporova bez značajne vrijednosti, ne postoje druge tužbe protiv Društva. Svi sporovi su osigurani P&I (Protecting and Indemnity Clubs) osiguranjem odgovornosti brodara. Izvršni direktori drže da po tim sporovima neće nastati nikakvi značajni gubici te stoga nije učinila nikakva rezerviranja.

## 27. DOGAĐAJI NAKON DATUMA BILANCE

Nije bilo značajnijih događaja nakon datuma bilance.



(Svi iznosi izraženi su u tisućama kuna)

## 28. UPRAVLJANJE RIZIKOM KAPITALA

Društvo upravlja kapitalom u cilju osiguranja mogućnosti neograničenog poslovanja. U posljednjih nekoliko godina Društvo je investiralo u dugotrajnu materijalnu imovinu i u vlastita društva - kćeri, a preostali dio ostvarene dobiti zadržavalo u kapitalu društva (u ostalim pričuvama i zadržanoj dobiti). U posljednjih nekoliko godina zbog velike krize na svjetskom tržištu Društvo je radi stabilnosti poslovanja osiguralo sredstva prodajom dijela imovine i pokrivalo gubitke iz rezervi i zadržane dobiti Društva.

### **Pokazatelj zaduženosti**

Izvršni direktori prate strukturu izvora financiranja. Izvori financiranja redovnog poslovanja, investiranja i otplate dugoročnih zajmova koji su bili iskorišteni prilikom izgradnje brodova, su jednim dijelom vlastita novčana sredstva, a drugim dijelom sredstva bankovnih kredita.

Koeficijent zaduženosti na kraju godine može se prikazati kako slijedi:

	<b>2018.</b>	<b>2019.</b>
Dug (I)	79.977	73.113
Novac i novčani ekvivalenti	14.248	6.119
Neto dug	65.729	66.994
Kapital (II)	441.830	435.796
Omjer neto duga/novca i kapitala	14.88%	15.37%

- I. Dug sadrži dugoročne i kratkoročne obveze po kreditima. Kratkoročne obveze se odnose na dio dugoročnih obveza koje dospijevaju na naplatu u godini iza datuma bilance.
- II. Kapital uključuje ukupni kapital, pričuve i dobit tekuće godine.

*(Svi iznosi izraženi su u tisućama kuna)*

---

## 29. IZLOŽENOST RIZICIMA

Tijekom obavljanja redovnih poslovnih aktivnosti pojavljuju se rizici koje prepoznajemo kao kreditne, valutne, kamatne i rizike likvidnosti.

### ***Kreditni rizik***

Kreditni rizik odnosi se na rizik neispunjenja obveza između strana u financijskim ugovornim odnosima, te procjenjujemo da navedeni rizik nije značajan.

### ***Kamatni rizik***

Većinu kamatonosnih stavki imovine i obveza društva predstavljaju primljeni krediti. Kako je većina dugoročnih kredita primljena uz promjenjivu kamatnu stopu vezanu uz promjenu EURIBOR-a i LIBOR-a, društvo je izloženo riziku promjene kamatnih stopa.

Prosječna ponderirana kamatna stopa u 2019. godini iznosila je u 5,44% (u 2018. godini: 3,60%).

### ***Analiza osjetljivosti na kamatni rizik***

Analiza osjetljivosti u nastavku temeljena je na izloženosti riziku promjene kamatnih stopa na datum izvještaja o financijskom položaju. Za obveze vezane za promjenjivu kamatnu stopu analiza je izrađena uz pretpostavku da je iznos obveza iskazanih na izvještajni datum vrijedio tijekom cijele godine. Povećanje ili smanjenje kamatnih stopa za 50 baznih poena i predstavlja procjenu Izvršnih direktora o razumnoj mogućoj promjeni kamatnih stopa.

	<b>2018.</b>	<b>2019.</b>
Gubitak/(dobit) pri promjeni kamatne stope od +/-0,5%	+/- 400	+/- 366

(Svi iznosi izraženi su u tisućama kuna)

## 29. IZLOŽENOST RIZICIMA (NASTAVAK)

### Rizik likvidnosti

Društvo postavlja odgovarajući okvir za upravljanje rizikom likvidnosti, s ciljem upravljanja s kratkoročnim, srednjoročnim i dugoročnim zahtjevima financiranja i likvidnosti. Društvo upravlja rizikom likvidnosti održavajući adekvatne rezerve i kreditne linije, kontinuirano uspoređujući planirani i ostvareni tijek novca uz praćenje dospjeća potraživanja i obveza

#### Tablična analiza rizika likvidnosti i rizika kamatnih stopa

Tablice u nastavku prikazuju dospjeća ugovornih obveza Društva iskazanih u izvještaju o financijskom položaju na kraju razdoblja i izrađene su na temelju novčanih odljeva po financijskim obvezama na datum dospjeća. Tablice prikazuju novčane tokove po glavnici.

	Prosječna ponderirana efektivna kamatna stopa	Do 1 mjeseca	Od 1 do 3 mjeseca	Od 3 mjeseca do 1 godine	Od 1 do 5 godina	Preko 5 godina	Ukupno
<b>2019.g.</b>	%	(u tisućama kuna)		(u tisućama kuna)		(u tisućama kuna)	
Beskamatne		41.073	-	-	32.942	-	74.015
Kamatne	5.44	1.007	1.237	34.939	32.220	3.710	73.113
		<b>42.080</b>	<b>1.237</b>	<b>34.939</b>	<b>65.162</b>	<b>3.710</b>	<b>147.128</b>
<b>2018. g.</b>							
Beskamatne		<b>36.721</b>	-	-	34.298	-	<b>71.019</b>
Kamatne	<b>3.60</b>	<b>1.011</b>	<b>1.232</b>	<b>45.347</b>	<b>23.579</b>	<b>8.628</b>	<b>79.797</b>
		<b>37.732</b>	<b>1.232</b>	<b>45.347</b>	<b>57.877</b>	<b>8.628</b>	<b>150.816</b>

Tablice u nastavku prikazuju dospjeća ugovorne imovine Društva iskazanih u izvještaju o financijskom položaju na kraju razdoblja i izrađene su na temelju nediskontiranih novčanih odljeva po financijskoj imovini na datum dospjeća. Tablice prikazuju novčane tokove po glavnici.

	Prosječna ponderirana efektivna kamatna stopa	Do 1 mjeseca	Od 1 do 3 mjeseca	Od 3 mjeseca do 1 godine	Od 1 do 5 godina	Preko 5 godina	Ukupno
<b>2019.g.</b>	%	(u tisućama kuna)		(u tisućama kuna)		(u tisućama kuna)	
Beskamatne		6.119	-	-	-	-	6.119
Kamatne	5.44	-	-	-	153	-	153
<b>Ukupno</b>		<b>6.119</b>	<b>-</b>	<b>-</b>	<b>153</b>	<b>-</b>	<b>6.272</b>
<b>2018. g.</b>							
Beskamatne		14.435	-	-	-	-	14.435
Kamatne	<b>3.60</b>	-	-	-	194	-	194
<b>Ukupno</b>		<b>14.435</b>	<b>-</b>	<b>-</b>	<b>194</b>	<b>-</b>	<b>14.629</b>

(Svi iznosi izraženi su u tisućama kuna)

## 29. IZLOŽENOST RIZICIMA (NASTAVAK)

### Valutni rizik

Valutni rizik odnosi se na rizik utjecaja promjene valutnih tečajeva u odnosu na kunu. Atlantska plovidba d.d. posluje na međunarodnom tržištu i većinu svojih prihoda ostvaruje u USD. Trenutno ne koristi zaštitu od utjecaja promjene tečaja, jer je valutna struktura prihoda usklađena sa valutnom strukturom rashoda.

### Upravljanje rizikom strane valute

Pregled vrijednosti novčanih sredstava i obveza Društva na dan 31.prosinca 2019. g. nominiranih u stranim valutama:

	Imovina		Obveze	
	2018.	2019.	2018.	2019.
USD	20.589	14.706	31.124	26.611
EUR	951	1.476	71.373	61.791

### Analiza osjetljivosti strane valute

Društvo je uglavnom izloženo riziku promjene tečaja američkog dolara i eura, sljedeće tablice pokazuju osjetljivost Društva na 10%-tno povećanje i smanjenje tečaja. Analiza osjetljivosti uključuje stanje novčanih sredstava i obveza po dugoročnim kreditima u USD i EUR na dan 31.12. te prilagođava njihovu konverziju u kune na kraju izvještajnog razdoblja za promjenu tečajeva od 10%. Iznosi su prezentirani u tisućama kuna.

#### Analiza pri povećanju tečaja USD za 10%

	31. prosinca 2018		Tečaj	Razlika	31. prosinca 2019		Tečaj	Razlika
	USD	HRK			USD	HRK		
Imovina	3.224	20.859	>10%	2.086	2.211	14.706	16.177	1.471
Obveze	4.811	31.124	34.236	3.112	4.002	26.611	29.272	2.661
Neto učinak	(1.587)	(10.265)	(11.291)	(1.026)	(1.791)	(11.905)	(13.095)	(1.190)

#### Analiza pri umanju tečaja USD za 10%

	31. prosinca 2018		Tečaj	Razlika	31. prosinca 2019		Tečaj	Razlika
	USD	HRK			USD	HRK		
Imovina	3.224	20.859	>10%	(2.086)	2.211	14.706	13.235	(1.471)
Obveze	4.811	31.124	28.012	(3.112)	4.002	26.611	23.950	(2.661)
Neto učinak	(1.587)	(10.265)	(9.239)	1.026	(1.791)	(11.905)	(10.715)	1.190

(Svi iznosi izraženi su u tisućama kuna)

## 29. IZLOŽENOST RIZICIMA (NASTAVAK)

### Analiza osjetljivosti strane valute (nastavak)

#### Analiza pri povećanju tečaja EUR za 10%

	31.prosinca 2018			Razlika	31.prosinca 2018			Razlika
	EUR	HRK	Tečaj <10%		EUR	HRK	Tečaj <10%	
Imovina	128	951	1.046	95	198	1.476	1.624	148
Obveze	9.622	71.373	78.510	7.137	8.302	61.791	67.970	6.179
Neto učinak	(9.494)	(70.422)	(77.464)	(7.042)	(8.104)	(60.315)	(66.346)	(6.031)

#### Analiza pri umanjenju tečaja EUR za 10%

	31.prosinca 2018			Razlika	31.prosinca 2018			Razlika
	EUR	HRK	Tečaj <10%		EUR	HRK	Tečaj <10%	
Imovina	128	951	856	-95	198	1.476	1.328	(148)
Obveze	9.622	71.373	64.236	(7.137)	8.302	61.791	55.612	(6.179)
Neto učinak	(9.494)	(70.422)	(63.380)	7.042	(8.104)	(60.315)	(54.284)	6.031

Analiza učinaka osjetljivosti promjene tečajeva ne pokazuje materijalno značajne iznose mogućeg gubitka u slučaju porasta tečaja, odnosno moguće dobiti u slučaju pada tečaja USD i EUR za 10%.

### Analiza povećanja/smanjenja tečaja USD odnosno EUR za 10% u odnosu na dobit

	USD		EUR	
	2018.	2019.	2018.	2019.
Prihod / Rashod	1.026	1.190	1.742	6.032
Kapital	-	-	-	-

(Svi iznosi izraženi su u tisućama kuna)

### 30. FER VRIJEDNOST FINANCIJSKIH INSTRUMENATA

Fer vrijednosti financijske imovine i financijskih obveza se određuju kako slijedi:

- fer vrijednost financijske imovine i financijskih obveza pod standardnim uvjetima i kojima se trguje na aktivnim likvidnim tržištima određuje se prema cijenama koje kotiraju na tržištu
- fer vrijednost ostale financijske imovine i ostalih financijskih obveza određuje se u skladu s modelima za određivanje cijena, a na temelju analize diskontiranih novčanih tokova koristeći cijene iz poznatih transakcija na tržištu i cijene koje se nude za slične instrumente

Na dan 31. prosinca 2019. i 31. prosinca 2018. godine iskazani iznosi novca, kratkoročnih depozita, potraživanja, kratkoročnih obveza, ukalkuliranih troškova, kratkoročnih pozajmica i ostalih financijskih instrumenata odgovaraju njihovoj tržišnoj vrijednosti, zbog kratkoročne prirode ovih sredstava i obveza.

#### Pokazatelji fer vrijednosti priznati u izvještaju o financijskom položaju

U idućoj tablici su analizirani financijski instrumenti koji su nakon prvog priznavanja svedeni na fer vrijednost, razvrstani u tri skupine ovisno o dostupnosti pokazatelja fer vrijednosti:

1. razina pokazatelja – pokazatelji fer vrijednosti su izvedeni iz (neusklađenih) cijena koje kotiraju na aktivnim tržištima za istovrsnu imovinu i istovrsne obveze
2. razina pokazatelja – pokazatelji fer vrijednosti su izvedeni iz drugih podataka o imovini ili obvezama koji nisu kotirane cijene iz 1. razine, bilo izravno (tj. kao cijene), bilo neizravno (tj. izvedeni su iz njihovih cijena)
3. razina pokazatelja – pokazatelji izvedeni primjenom metoda vrednovanja u kojima su kao ulazni podaci korišteni podaci o imovini ili obvezama koji se ne temelje na dostupnim tržišnim podacima.

U 2019. godini nije bilo prijenosa između razina.

<b>31. prosinca 2019. godine</b>	<b>1. razina</b>	<b>2. razina</b>	<b>3. razina</b>	<b>Ukupno</b>
Ulaganja u dionice	-	-	6.781	<b>6.781</b>
<b>Ukupno</b>	-	-	<b>6.781</b>	<b>6.781</b>
<b>31. prosinca 2018. godine</b>	<b>1. razina</b>	<b>2. razina</b>	<b>3. razina</b>	<b>Ukupno</b>
Ulaganja u dionice	-	-	6.781	<b>6.781</b>
<b>Ukupno</b>	-	-	<b>6.781</b>	<b>6.781</b>

Bilješke uz nekonsolidirane financijske izvještaje  
za godinu koja je završila 31. prosinca 2019. godine

*(Svi iznosi izraženi su u tisućama kuna)*

---

### 31. ODOBRENJE FINANCIJSKIH IZVJEŠTAJA

Financijski izvještaji iznijeti na stranicama 1 do 47 odobreni su dana 28. veljače 2020. godine.

Izvršni direktor  
Vicenco Jerković



Izvršni direktor  
Edo Taslaman

  
Izvršni direktor

Ivica Šurković



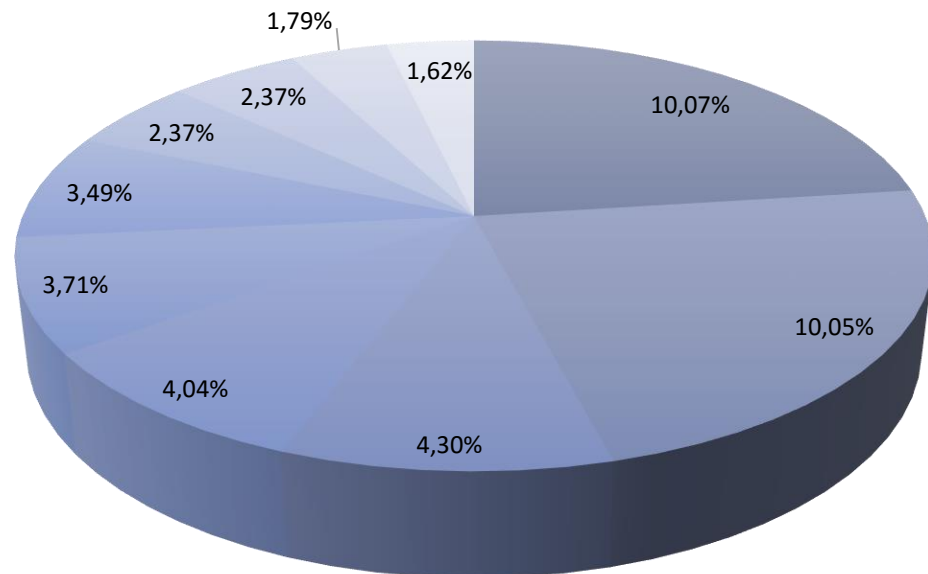
Glavni izvršni direktor  
Marko Domijan





6

## DIONIČARI



- BILBIJA IGOR
- CERP / REPUBLIKA HRVATSKA
- ZABA D.D./ZBIRNI SKRBNIČKI RAČUN-DOMAĆA PRAVNA
- VLADOVIĆ-RELJA DUŠKO
- USKOKOVIĆ ŽELIMIR
- LONZA VLAHO
- ŠMOK DAMIR
- CROATIA BANKA d.d.
- JERKOVIĆ HRVOJE
- ADDIKO BANK D.D./ SZAIF D.D.

VODEĆI DIONIČARI NA DAN 31.12.2018.	Broj dionica	%
BILBIJA IGOR	140.537	10,07%
CERP / REPUBLIKA HRVATSKA	140.184	10,05%
ZABA D.D./ZBIRNI SKRBNIČKI RAČUN-DOMAĆA PRAVNA	60.000	4,30%
VLADOVIĆ-RELJA DUŠKO	56.386	4,04%
USKOKOVIĆ ŽELIMIR	51.788	3,71%
LONZA VLAHO	48.740	3,49%
ŠMOK DAMIR	33.128	2,37%
CROATIA BANKA d.d.	33.126	2,37%
JERKOVIĆ HRVOJE	25.000	1,79%
ADDIKO BANK D.D./ SZAIF D.D.	22.548	1,62%
<b>UKUPNO</b>	<b>611.437</b>	<b>43,81%</b>

## 7 BILJEŠKE

- Sklopljen Ugovor o prodaji i prijenosu dionica Luke Dubrovnik d.d., nakon kojeg Atlantska plovidba d.d. ima ukupno 1.742 dionice, što predstavlja 11,74% temeljnog kapitala tog Društva.
- Kreditna dospijeća za brodove m/b AP Revelin, m/b AP Astarea i m/b AP Slano uspješno su refinancirana.
- 25.03.2019. u nizozemskoj luci Eemshaven m/b City of Dubrovnik je predan iz bareboat chartera vlasniku broda, a istovremeno je Atlantska plovidba d.d. preuzela tehnički management od vlasnika.  
28.05.2019. je prestao Ugovor o tehničkom managementu broda City of Dubrovnik.
- Nastupila je pravomoćnost za dvije građevinske dozvole te su se stekli preduvjeti da se započne nekretninski projekt na lokaciji bivše upravne zgrade Društva.
- S 01.12.2019.g. kompanija je počela djelovati po monističkom sustavu upravljanja, a sukladno čemu se očekuje ubrzanje poslovnih procesa, povećanje operativne efikasnosti i u konačnici, dodana vrijednost za dioničare



## 8 IZJAVA

Na temelju članka 462. stavak 2. i članka 468. stavak 2. Zakona o tržištu kapitala (NN 65/18), odgovorne osobe za sastavljanje tromjesečnog i godišnjeg izvještaja: Marko Domijan - Glavni izvršni direktor, Vicenco Jerković - izvršni direktor, Edo Taslaman - izvršni direktor i Ivica Šurković - izvršni direktor daju

### IZJAVU

Prema našem najboljem saznanju, godišnji financijski izvještaji Društva, sastavljeni uz primjenu odgovarajućih standarda financijskog izvještavanja, daju objektivan prikaz imovine i obveza, financijskog položaja, dobiti ili gubitka Društva i društava uključenih u konsolidaciju kao cjeline.

Izvještaj sadrži objektivan prikaz razvoja i rezultata poslovanja i položaja Društva i društava uključenih u konsolidaciju kao cjeline, uz opis najznačajnijih rizika i neizvjesnosti kojima je Društvo izloženo.

Godišnji financijski izvještaji su revidirani.

Glavni izvršni direktor:  
Marko Domijan



Izvršni direktor:  
Vicenco Jerković



Izvršni direktor:  
Ivica Šurković



Izvršni direktor:  
Edo Taslaman



*Atlantska plovidba d.d.*  
13  
DUBROVNIK