

REVIDIRANI GODIŠNJI FINANCIJSKI IZVJEŠTAJ GRUPE
ATLANTSKA PLOVIDBA d.d.
za razdoblje I - XII 2019.g.



28. veljače 2020.g.

SADRŽAJ



1 PISMO GLAVNOG IZVRŠNOG
DIREKTORA

2 MEĐUIZVJEŠTAJ RUKOVODSTVA

3 OPERATIVNI POKAZATELJI

4 FINANCIJSKI POKAZATELJI

5 FINANCIJSKI IZVJEŠTAJI

a) Bilanca

b) Izvještaj o sveobuhvatnoj dobiti

c) Izvještaj o novčanom tijeku

d) Izvještaj o promjenama kapitala

e) Revidirani godišnji financijski
izvještaj s revizorskim izvješćem

6 DIONIČARI

7 BILJEŠKE

8 IZJAVA

1 PISMO GLAVNOG IZVRŠNOG DIREKTORA

2019. godina je pokazala svu volatilitnost tržišta prijevoza rasutih tereta. Primjerice, vozarine za brodove tipa panamax su se kretale od 4.435 USD početkom veljače, do 18.116 USD početkom rujna što je razlika od preko 4 puta.

Godinu su obilježili trgovinski rat između Kine i SAD-a, nesreća na brani Brumadinho u Brazilu, te nadolazeći propisi vezano za postotak sumpora u gorivu - IMO 2020.

Suprotno prognozama, godina je započela naglim padom cijena vozarina, koji se nastavio sve do početka kineske Nove godine početkom veljače 2019. Rezultat su 60% niže vozarine od prosjeka iz razdoblja prije Božića 2018. Nakon toga, došlo je do postupnog oporavka tržišta, koje nastavlja svoj trend rasta s manjim oscilacijama dostižući svoju najvišu točku u srpnju 2019., nakon čega slijedi pad od oko 20% u samo dva tjedna. Početkom rujna, tržište se ponovno oporavilo na razinama koje nisu viđene od 2010. godine. Nakon vrhunca u rujnu, tržište je do kraja godine imalo trend pada s manjim oscilacijama.

Postignute vozarine iznenadile su mnoge analitičare, koji nisu predvidjeli oporavak takvih razmjera za koje je, osim izvoza žita iz Južne Amerike i Crnog mora u Kinu, zaslužno zaustavljanje brodova zbog ugradnje uređaja za pročišćavanje ispušnih plinova, tzv. „scrubbera“, na dio svjetske flote, a posebno na veće brodove, uslijed približavanja datuma stupanja na snagu odredbi IMO 2020 propisa.

Kraj 2019. je obilježilo stupanje na snagu propisa IMO 2020 koji zahtijevaju upotrebu goriva s niskim postotkom sumpora ili scrubbera. Pored pozitivnog efekta u 3. i 4. kvartalu zbog odlazaka brodova u brodogradilišta na njihovu ugradnju, neizvjesnost oko cijene i dostupnosti goriva koje je usklađeno s novim propisima, dovela je do izostanka time chartera u periodu oko datuma početka primjene propisa. Smanjenje razlike u cijeni između goriva s visokim i niskim udjelom sumpora se očekuje nakon nekoliko mjeseci nestabilnosti, te će dovesti do normalizacije. Usprkos tome, za očekivati je da će gorivo s niskim udjelom sumpora ostati dulje vremena nešto skuplje od goriva s visokim udjelom sumpora, što bi za posljedicu moglo imati usporavanja svjetske trgovačke flote.

Izbijanje zaraze korona virusom krajem 2019. u Kini je također značajno utjecalo na vozarine. Njegovo ubrzano širenje je koincidiralo s proslavom kineske Nove godine i dovelo je do značajnog usporavanja kineskog gospodarstva, za koje neki analitičari predviđaju kontrakciju u 1. kvartalu 2020., umjesto očekivanog rasta.

I u 2019. ugljen je bio najzastupljeniji teret koji su prevozili brodovi AP. Treba napomenuti da se trend pada uvoza ugljena u zemlje EU iz baltičkih država nastavlja kao posljedica stalnog uvođenja novih, čistih tehnologija i potreba za obnovljivom energijom. Što se tiče uvoza ugljena u Indiju, on se opet povećao u odnosu na prethodnu godinu, dok je na smanjenje uvoza ugljena u Kinu, uz povećanu proizvodnju domaćeg kineskog ugljena, utjecalo i smanjenje uvoznih kvota zbog uvođenja novih mjere zaštite okoliša i stalne zaštite za smanjenje onečišćenja u većim gradovima.

1 PISMO GLAVNOG IZVRŠNOG DIREKTORA

Ponovno je broj isporučenih novih brodova i njihova tonaža prelazila tonažu brodova prodanih u rezališta što je također imalo veliki utjecaj na tržište. Iako se ove godine opet očekivalo da će više brodova otići u rezališta nego u 2018. godini, najviše kao posljedica stupanja na snagu novih propisa za tretman balastnih voda, isto se nije dogodilo, tako da se predviđa intenzivnije scrappiranje brodova u 2020. godini, što je i zabilježeno već u siječnju.

Prognoze analitičara za 2020. godinu opet su djelomično optimistične, glavni razlog su spomenuta očekivanja za veće scrappiranje starih brodova, popuštanje trgovinskog rata između SAD-a i Kine, kao i očekivano produljenje trajanja dokovanja zbog ugradnje uređaja za balastne vode. S druge strane, očekuju se pojačane isporuke novogradnji, pogotovo u prvoj polovici godine (moguća su odstupanja nakon zatvaranja kineskih brodogradilišta uslijed pojave korona virusa). Trenutna knjiga narudžbi je relativno niska (9,9% postojeće flote), a tijekom prve polovice 2020. očekuju se isporuke oko 36% brodova iz knjige narudžbi. Iako zbog toga može doći do neravnoteže na tržištu, dugoročno gledano tako niska knjiga narudžbi daje dobar temelj za rast vozarina u drugoj polovici 2020., a i dalje.

Atlantska plovidba trenutno operira s 12 brodova, od kojih su 6 u dugoročnom najmu, a 6 na spot tržištu. Važno je napomenuti da je postignut sporazum o produljenje dugoročnog najma za 4 panamaxa s klasom za led s istim unajmiteljem.

U kolovozu 2019. je stupila na snagu građevinska dozvola vezana za gradnju stambeno-poslovne zgrade na lokaciji stare upravne zgrade Atlantske Plovidbe. U jesen 2019. je obavljeno rušenje starih objekata, a samim početkom 2020. godine, započela je i izgradnja nove zgrade. Završetkom ovog nekretninskog projekta koji se planira za kraj 2021. i početak 2022., Atlantska Plovidba očekuje značajnu financijsku korist.



Glavni izvršni direktor
Marko Domijan

2 MEĐUIZVJEŠTAJ RUKOVODSTVA

Sjedište Društva nalazi se u Dubrovniku, Dr. A. Starčevića 24. Osnovna djelatnost grupe Atlantska plovidba je prijevoz rasutih tereta na međunarodnom tržištu, gdje Grupa ostvaruje i najveći dio prihoda.

Krajem izvještajnog razdoblja Grupa je raspolagala flotom od ukupno 12 brodova, ukupne nosivosti 750.600,50 DWT i to: 12 bulk carriera nosivosti od 38 do 80 tisuća DWT.

Na dan 31.12.2019. godine Grupa je zapošljavala 217 radnika.

Grupa ne sudjeluje u važnijim sudskim sporovima koji bi bili značajni za poslovanje, a nema ni slučajeva značajnih neizvjesnosti naplate prihoda ili mogućih budućih troškova.

Konsolidirani financijski izvještaji Grupe sastavljeni su sukladno Međunarodnim standardima financijskog izvještavanja (MSFI), čija je primjena odobrena od strane Odbora za standarde financijskog izvještavanja Republike Hrvatske.

Financijski izvještaji Grupe prezentirani su u hrvatskoj valuti.

Grupa je tijekom izvještajnog razdoblja ostvarila ukupne konsolidirane prihode u iznosu od 427,8 mil. HRK.

Ukupni rashodi su iznosili 429,4 mil. HRK.

Ostvaren gubitak Grupe koji uključuje gubitak pripisan imateljima kapitala iznosi -2,2 mil. HRK.

EBITDA* za 2019. godinu iznosi 155,31 mil. HRK.

Dobit po dionici ** za izvještajno razdoblje iznosi -1,60 HRK.

SJEDIŠTE DRUŠTVA:

DR. ANTE STARČEVIĆA 24, DUBROVNIK

OIB: 61063868086; MBS: 060003058

GLAVNA DJELATNOST:

PRIJEVOZ RASUTIH TERETA NA MEĐUNARODNOM TRŽIŠTU

DIONICA:

ATPL-R-A , redovna kotacija Zagrebačke burze
Temeljni kapital 418.656.000 HRK, podijeljen u 1.395.520 redovnih dionica

Društvo ima Upravni odbor i Izvršne direktore.

ČLANOVI UPRAVNOG ODBORA:

IGOR BILBIJA, predsjednik (neizvršni)

PERO KULAŠ, zamjenik predsjednika (neizvršni)

MARKO DOMIJAN, Član Upravnog odbora i Glavni izvršni direktor

IZVRŠNI DIREKTORI:

EDO TASLAMAN,

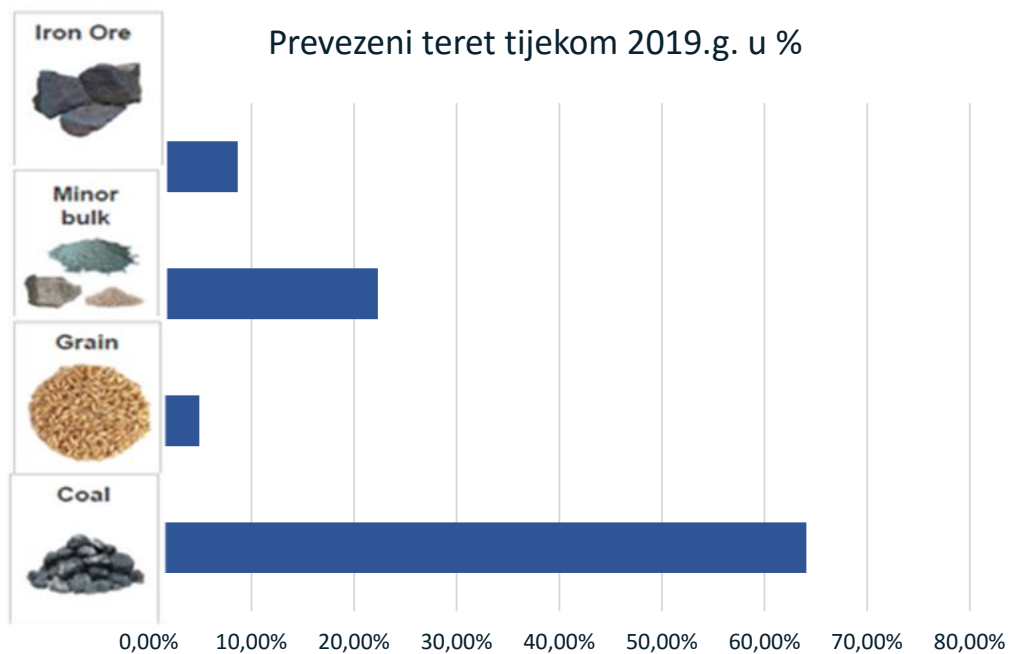
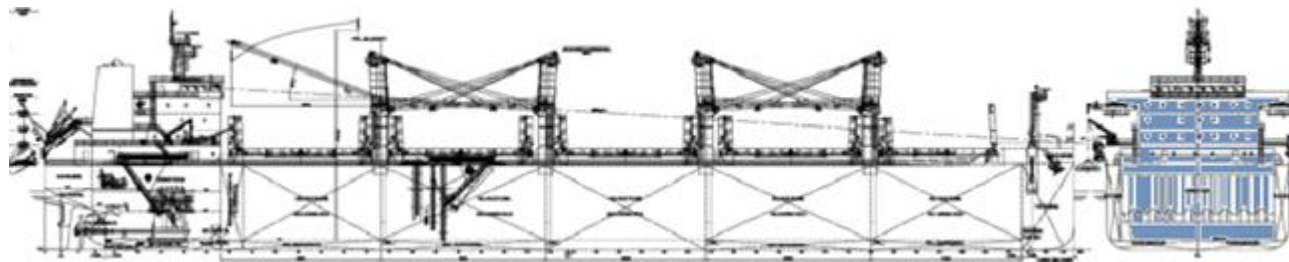
VICENCO JERKOVIĆ,

IVICA ŠURKOVIĆ.

Napomena:

* EBITDA predstavlja neto dobit (gubitak) prije kamata, poreza i amortizacije

** Dobit (gubitak) po dionici predstavlja neto dobitak (gubitak) Grupe podijeljen s brojem izdanih dionica, umanjjenih za broj trezorskih dionica



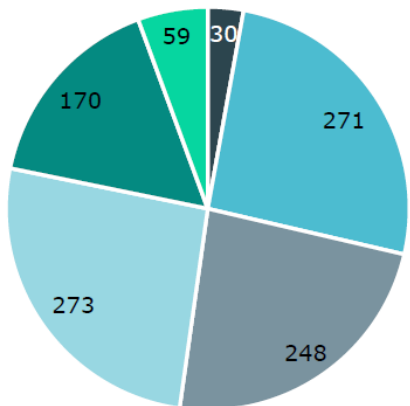
Tijekom 2019.g. ukupno je prevezeno 7,67 Mnt tereta.

FLOTA

Rd.br.	Brod	Tip broda	DWT	Vrsta	Godina izgradnje
1	AP Argosy	bulk carrier	79.222,00	Panamax	2012
2	AP Jadran	bulk carrier	79.335,50	Panamax	2012
3	Zagreb	bulk carrier	79.964,00	Panamax	2008
4	Miho Pracat	bulk carrier	79.898,00	Panamax	2008
5	AP Libertas	bulk carrier	75.213,00	Panamax	2008
6	AP Astarea	bulk carrier	57.552,50	Supramax	2012
7	AP Slano	bulk carrier	57.494,00	Supramax	2012
8	AP Ston	bulk carrier	57.480,00	Supramax	2012
9	AP Dubrava	bulk carrier	38.703,10	Handy	2015
10	AP Revelin	bulk carrier	38.795,40	Handy	2016
11	AP Sveti Vlaho	bulk carrier	53.529,00	Supramax	2009
12	AP Držić	bulk carrier	53.414,00	Supramax	2009

AGE PROFILE (NUMBER OF VESSELS)

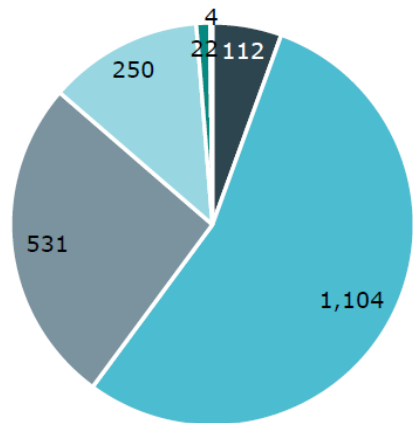
PANAMAX



- 0-5 years ■ 5-10 years ■ 10-15 years
- 15-20 years ■ 20-25 years ■ 25+ years

AGE PROFILE (NUMBER OF VESSELS)

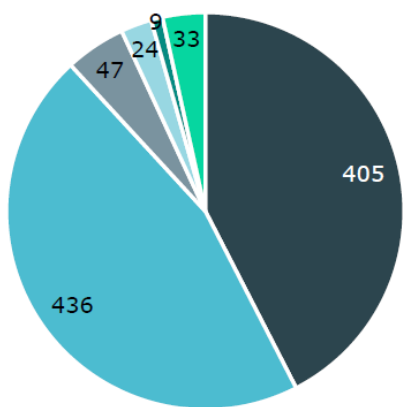
SUPRAMAX



- 0-5 years ■ 5-10 years ■ 10-15 years
- 15-20 years ■ 20-25 years ■ 25+ years

AGE PROFILE (NUMBER OF VESSELS)

HANDY

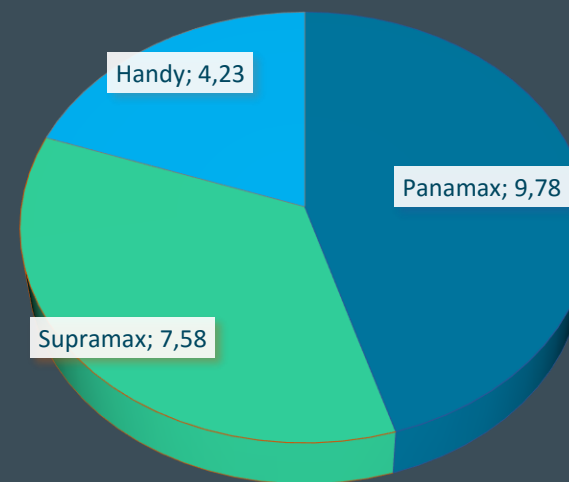


- 0-5 years ■ 5-10 years ■ 10-15 years
- 15-20 years ■ 20-25 years ■ 25+ years

Stanje na dan 31.12.2019.

Izvor: MAERSK BROKER

PROSJEČNA STAROST BRODOVA
ATLANTSKA PLOVIDBA D.D.

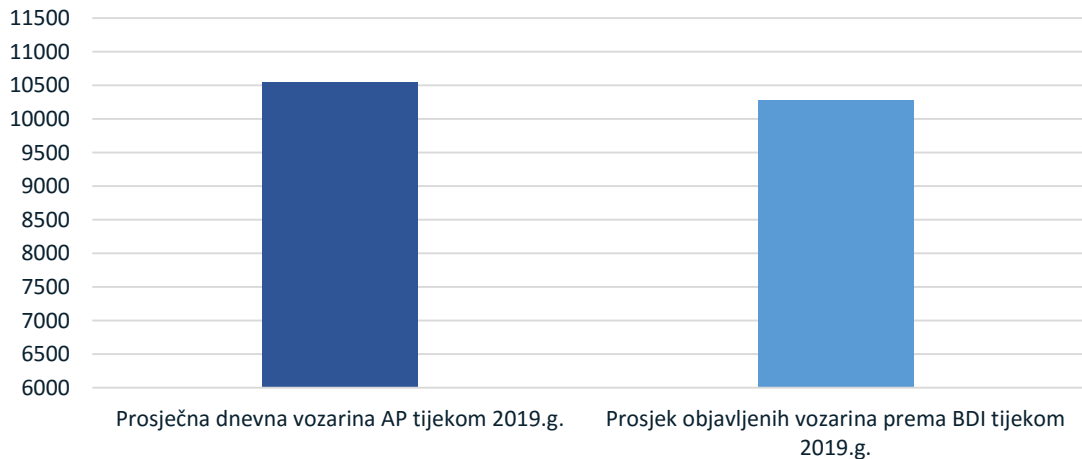


Stanje na dan 31.12.2019.

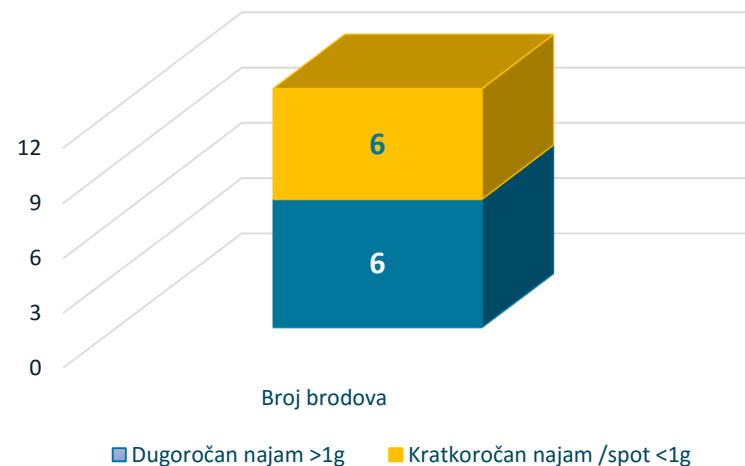
3

OPERATIVNI POKAZATELJI

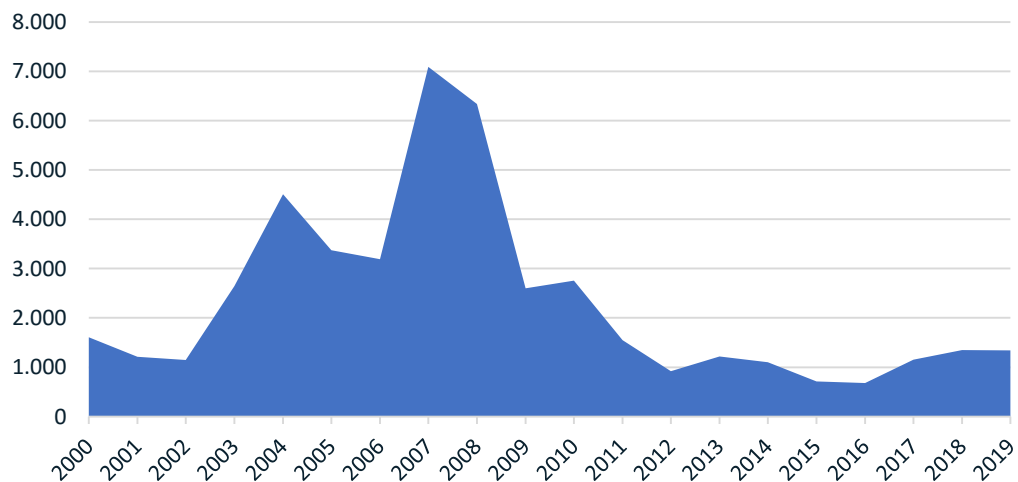
Usporedba vozarina za 2019.g.



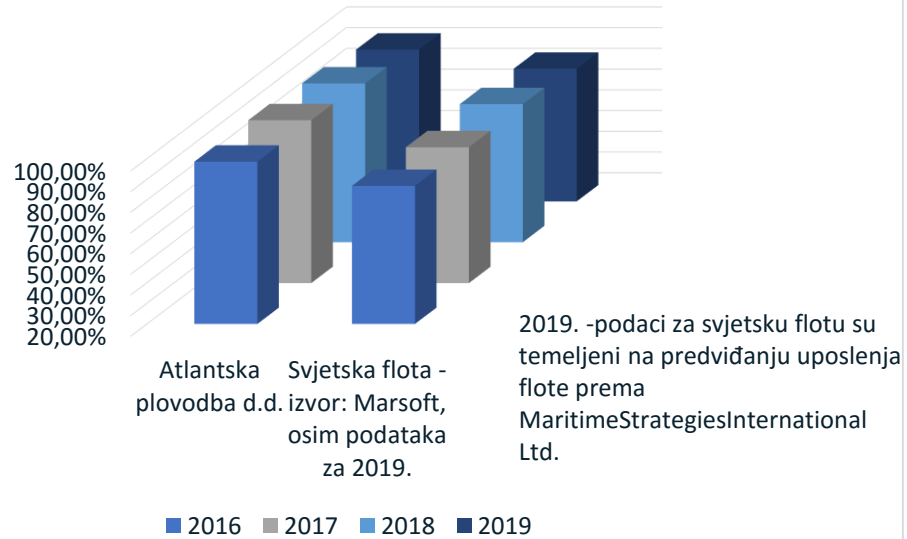
Pregled zaposlenja brodova



Kretanje BDI indeksa



Uposlenost flote

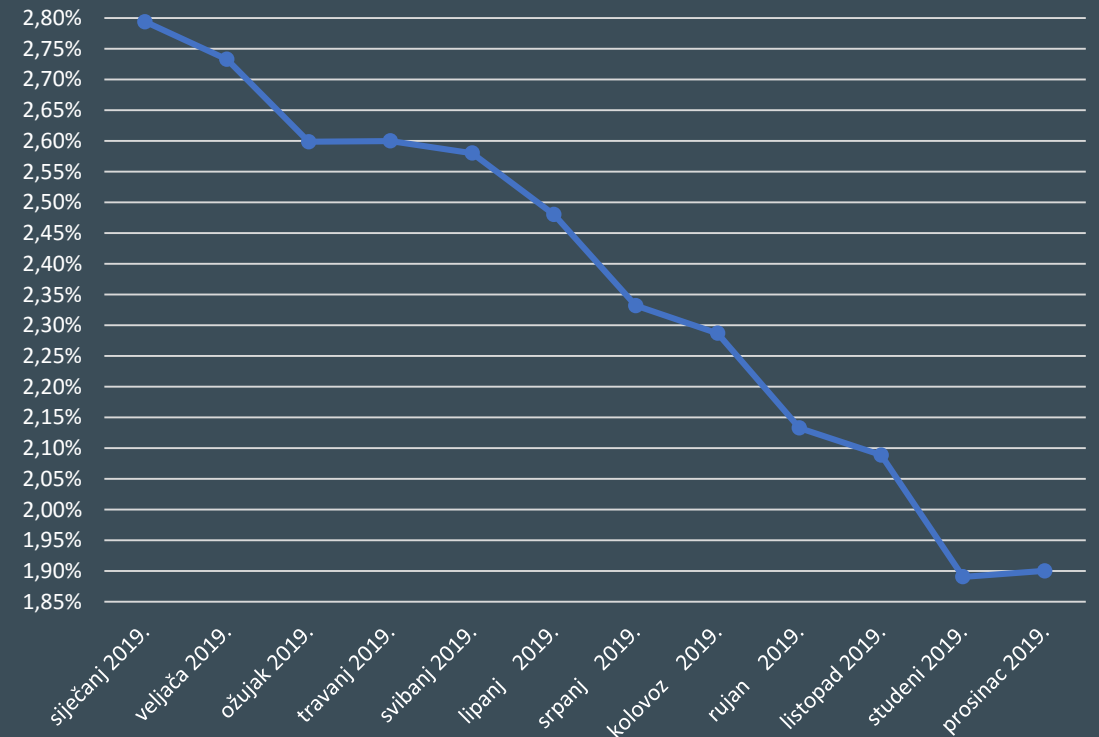


2019.g.

1) UKUPNI DANI U FLOTI – Ownership days	4.527
2) RASPOLOŽIVI DANI - Available days	4.527
3) OPERATIVNI DANI - Operating days	4.218
4) UPOSLENOST FLOTE – Fleet utilization	93,20%

- 2) Raspoloživi dani predstavljaju Ukupne dane umanjene za dane provedene u dokovanju.
- 3) Operativni dani predstavljaju Raspoložive dane umanjene za dane u Off hire-u, popravku i ostalim zastojsima.
- 4) Uposlenost flote se računa dijeljenjem Operativnih i Raspoloživih dana.

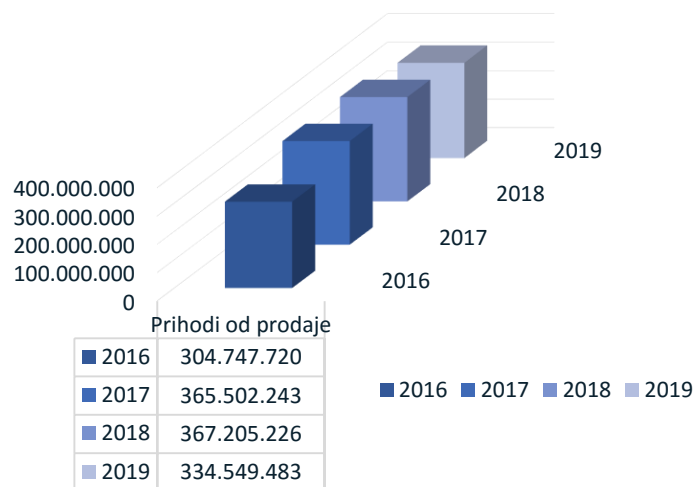
Kretanje 3M USD Libora u 2019.g.



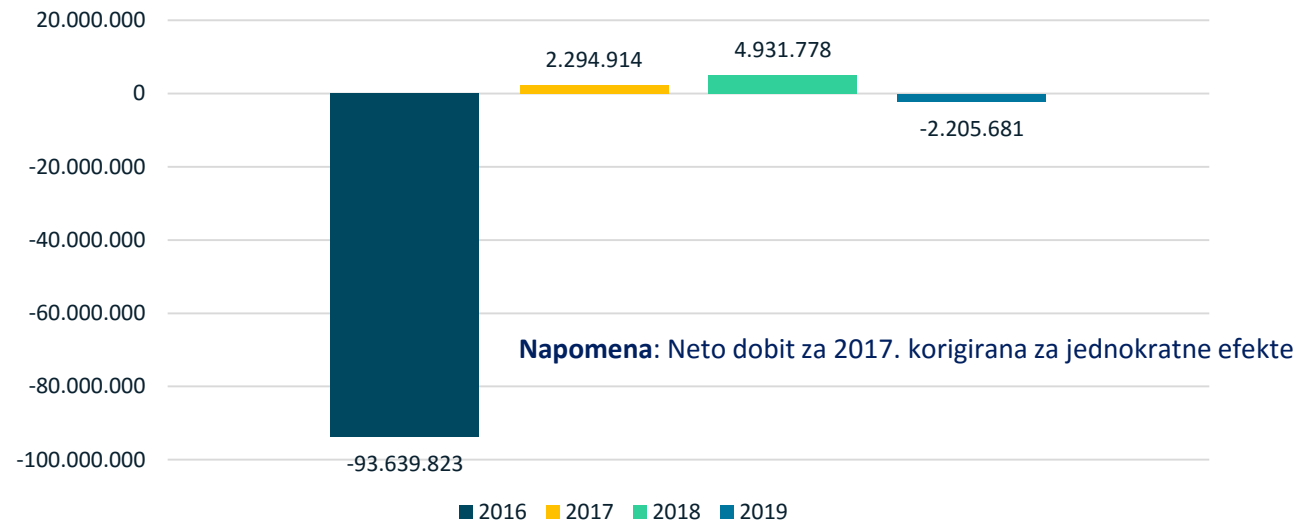
4

FINANCIJSKI POKAZATELJI

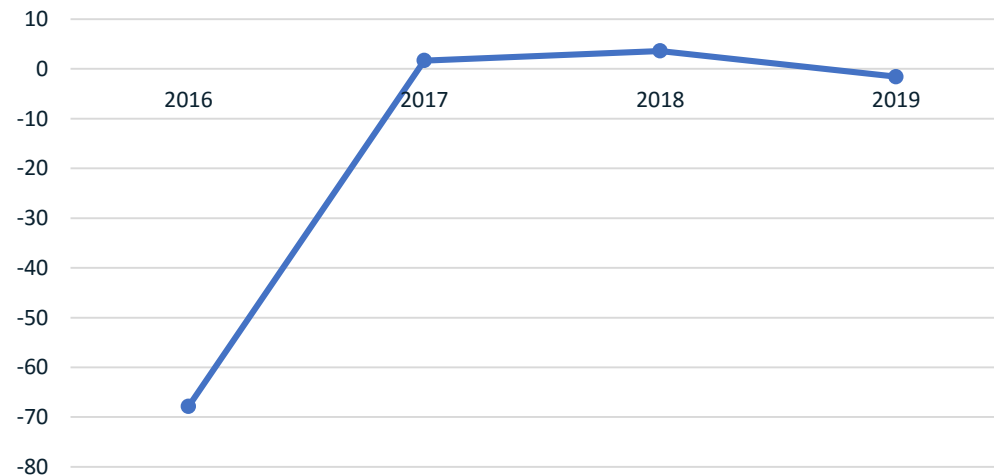
Prihodi od prodaje u HRK



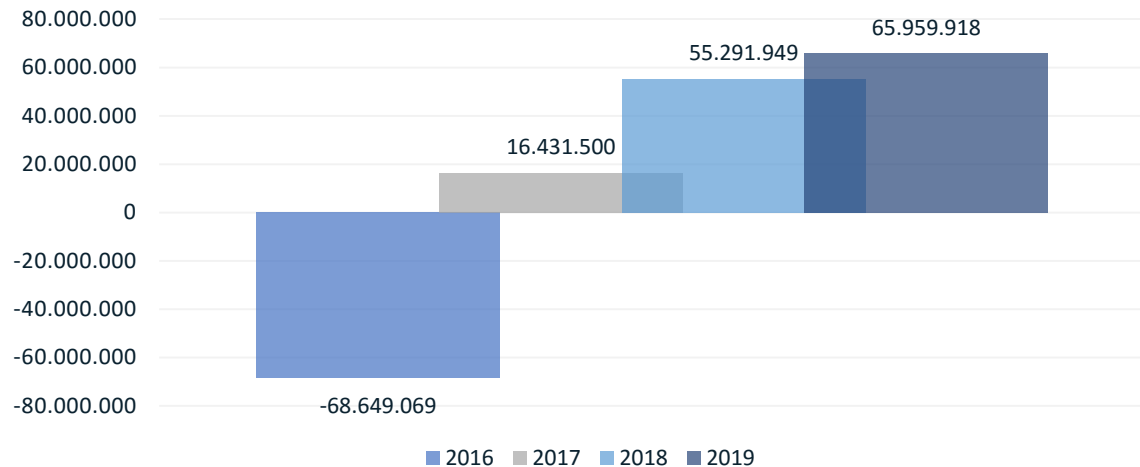
Neto dobit u HRK



Dobit po dionici u HRK

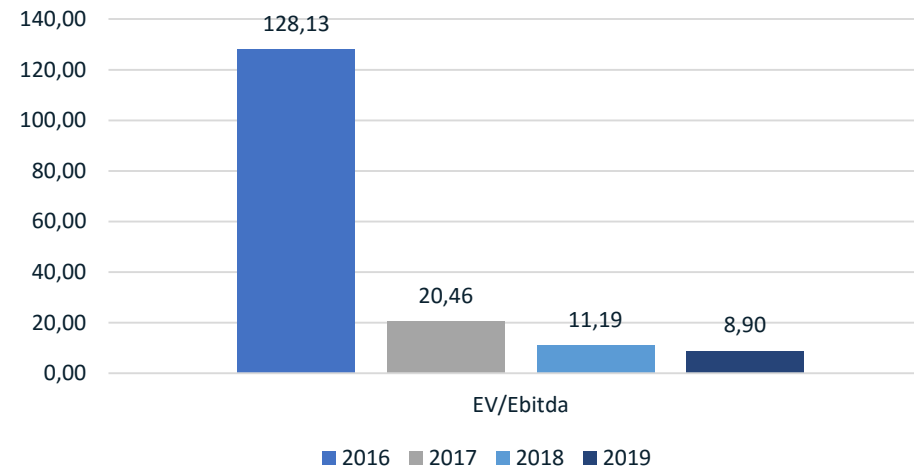


EBIT u HRK

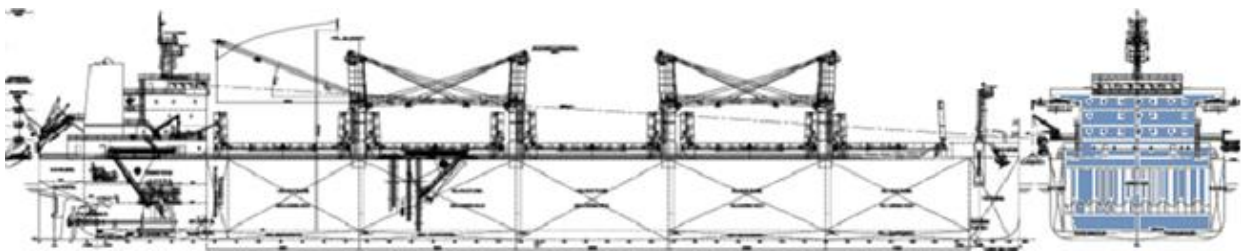
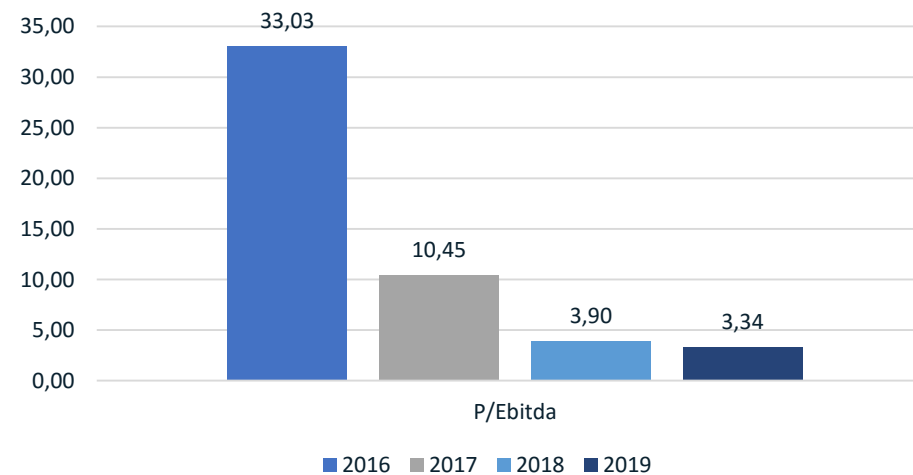


Napomena: EBIT za 2017. i 2019. korigiran za jednokratne efekte

EV / Ebitda

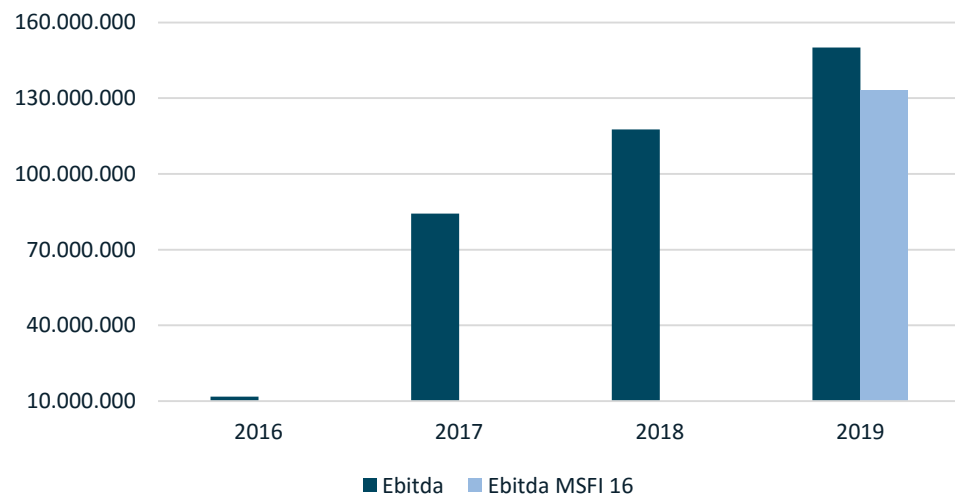


P / Ebitda

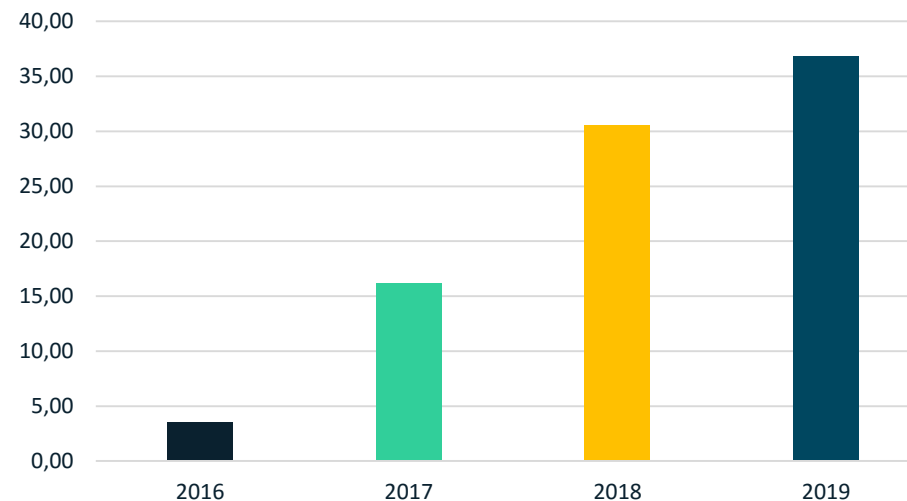


4 FINANCIJSKI POKAZATELJI

Ebitda u HRK



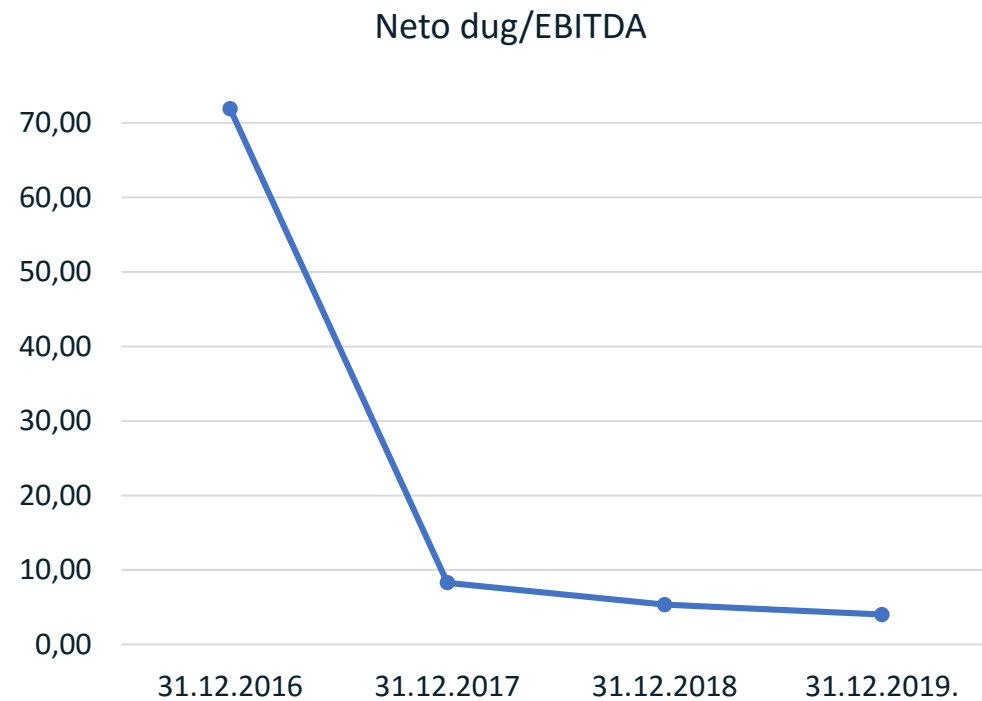
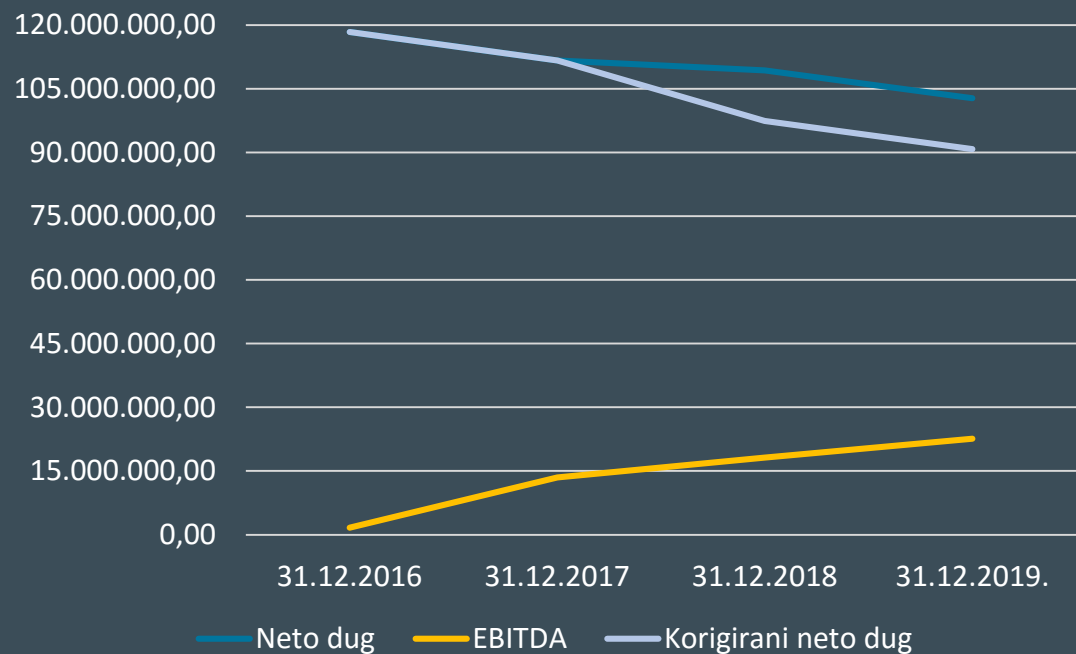
Ebitda marža



Napomena: Ebitda za 2017. i 2019. korigirana za jednokratne efekte

Uz isključenje svih jednokratnih efekata i MSFI-a 16 značajno je povećana operativna učinkovitost kompanije.

4 FINANCIJSKI POKAZATELJI



Naziv pozicije	AOP oznaka	Zadnji dan prethodne poslovne godine	Na izvještajni datum tekućeg razdoblja
1	2	3	4
A) POTRAŽIVANJA ZA UPISANI I NEUPLAĆENI KAPITAL	001		
B) DUGOTRAJNA IMOVINA (AOP 003+010+020+031+036)	002	1.382.859.333	1.415.756.835
I. NEMATERIJALNA IMOVINA (AOP 004 do 009)	003	12.876.858	12.074.329
1. Izdaci za razvoj	004	676.839	
2. Koncesije, patenti, licencije, robne i uslužne marke, softver i ostala prava	005	12.200.019	12.074.329
3. Goodwill	006		
4. Predujmovi za nabavu nematerijalne imovine	007		
5. Nematerijalna imovina u pripremi	008		
6. Ostala nematerijalna imovina	009		
II. MATERIJALNA IMOVINA (AOP 011 do 019)	010	1.361.815.553	1.395.412.436
1. Zemljište	011	7.062.467	5.379.881
2. Građevinski objekti	012	37.095.187	35.796.535
3. Postrojenja i oprema	013	553.823	326.190
4. Alati, pogonski inventar i transportna imovina	014	1.270.273.224	1.312.489.672
5. Biološka imovina	015	0	
6. Predujmovi za materijalnu imovinu	016	0	
7. Materijalna imovina u pripremi	017	4.256.064	
8. Ostala materijalna imovina	018	188.688	188.688
9. Ulaganje u nekretnine	019	42.386.100	41.231.470
III. DUGOTRAJNA FINANCIJSKA IMOVINA (AOP 021 do 030)	020	8.166.922	8.270.070
1. Ulaganja u udjele (dionice) poduzetnika unutar grupe	021		
2. Ulaganja u ostale vrijednosne papire poduzetnika unutar grupe	022		
3. Dani zajmovi, depoziti i slično poduzetnicima unutar grupe	023		
4. Ulaganja u udjele (dionice) društava povezanih sudjelujućim interesom	024	1.748.430	1.890.307
5. Ulaganja u ostale vrijednosne papire društava povezanih sudjelujućim interesom	025		
6. Dani zajmovi, depoziti i slično društvima povezanim sudjelujućim interesom	026	196.782	158.053
7. Ulaganja u vrijednosne papire	027	6.221.710	6.221.710
8. Dani zajmovi, depoziti i slično	028		
9. Ostala ulaganja koja se obračunavaju metodom udjela	029		
10. Ostala dugotrajna financijska imovina	030		

Naziv pozicije	AOP oznaka	Zadnji dan prethodne poslovne godine	Na izvještajni datum tekućeg razdoblja
1	2	3	4
IV. POTRAŽIVANJA (AOP 032 do 035)	031	0	0
1. Potraživanja od poduzetnika unutar grupe	032		
2. Potraživanja od društava povezanih sudjelujućim interesom	033		
3. Potraživanja od kupaca	034		
4. Ostala potraživanja	035		
V. ODGOĐENA POREZNA IMOVINA	036		
C) KRATKOTRAJNA IMOVINA (AOP 038+046+053+063)	037	79.430.409	73.251.943
I. ZALIHE (AOP 039 do 045)	038	19.723.951	28.388.915
1. Sirovine i materijal	039	6.747.393	9.841.648
2. Proizvodnja u tijeku	040		8.030.549
3. Gotovi proizvodi	041		
4. Trgovačka roba	042		
5. Predujmovi za zalihe	043		
6. Dugotrajna imovina namijenjena prodaji	044	12.976.558	10.516.718
7. Biološka imovina	045		
II. POTRAŽIVANJA (AOP 047 do 052)	046	21.496.845	22.966.550
1. Potraživanja od poduzetnika unutar grupe	047		
2. Potraživanja od društava povezanih sudjelujućim interesom	048		
3. Potraživanja od kupaca	049	14.423.955	15.586.223
4. Potraživanja od zaposlenika i članova poduzetnika	050	226.646	91.127
5. Potraživanja od države i drugih institucija	051	459.882	126.013
6. Ostala potraživanja	052	6.386.362	7.163.187
III. KRATKOTRAJNA FINANCIJSKA IMOVINA (AOP 054 do 062)	053	180.000	90.000
1. Ulaganja u udjele (dionice) poduzetnika unutar grupe	054		
2. Ulaganja u ostale vrijednosne papire poduzetnika unutar grupe	055		
3. Dani zajmovi, depoziti i slično poduzetnicima unutar grupe	056		
4. Ulaganja u udjele (dionice) društava povezanih sudjelujućim interesom	057		
5. Ulaganja u ostale vrijednosne papire društava povezanih sudjelujućim interesom	058		
6. Dani zajmovi, depoziti i slično društvima povezanim sudjelujućim interesom	059		
7. Ulaganja u vrijednosne papire	060		
8. Dani zajmovi, depoziti i slično	061	180.000	90.000
9. Ostala financijska imovina	062		
IV. NOVAC U BANC I BLAGAJNI	063	38.029.613	21.806.478
D) PLAĆENI TROŠKOVI BUDUĆEG RAZDOBLJA I OBRAČUNATI PRIHODI	064	4.994.087	6.631.337
E) UKUPNO AKTIVA (AOP 001+002+037+064)	065	1.467.283.829	1.495.640.115
F) IZVANBILANČNI ZAPISI	066		

Naziv pozicije	AOP oznaka	Zadnji dan prethodne poslovne godine	Na izvještajni datum tekućeg razdoblja
1	2	3	4
PASIVA			
A) KAPITAL I REZERVE (AOP 068 do 070+076+077+081+084+087)	067	595.299.082	606.517.143
I. TEMELJNI (UPISANI) KAPITAL	068	418.656.000	418.656.000
II. KAPITALNE REZERVE	069		
III. REZERVE IZ DOBITI (AOP 071+072-073+074+075)	070	681.675	907.572
1. Zakonske rezerve	071	681.675	907.572
2. Rezerve za vlastite dionice	072	9.004.339	8.155.689
3. Vlastite dionice i udjeli (odbitna stavka)	073	-9.004.339	-8.155.689
4. Statutarne rezerve	074		
5. Ostale rezerve	075		
IV. REVALORIZACIJSKE REZERVE	076	130.220.982	146.412.351
V. REZERVE FER VRIJEDNOSTI (AOP 078 do 080)	077	0	0
1. Fer vrijednost financijske imovine raspoložive za prodaju	078		
2. Učinkoviti dio zaštite novčanih tokova	079		
3. Učinkoviti dio zaštite neto ulaganja u inozemstvu	080		
VI. ZADRŽANA DOBIT ILI PRENESENI GUBITAK (AOP 082-083)	081	34.312.890	35.984.109
1. Zadržana dobit	082	34.312.890	35.984.109
2. Preneseni gubitak	083		
VII. DOBIT ILI GUBITAK POSLOVNE GODINE (AOP 085-086)	084	4.931.778	-2.205.681
1. Dobit poslovne godine	085	4.931.778	
2. Gubitak poslovne godine	086		2.205.681
VIII. MANJINSKI (NEKONTROLIRAJUĆI) INTERES	087	6.495.757	6.762.792
B) REZERVIRANJA (AOP 089 do 094)	088	0	0
1. Rezerviranja za mirovine, otpremnine i slične obveze	089		
2. Rezerviranja za porezne obveze	090		
3. Rezerviranja za započete sudske sporove	091		
4. Rezerviranja za troškove obnavljanja prirodnih bogatstava	092		
5. Rezerviranja za troškove u jamstvenim rokovima	093		
6. Druga rezerviranja	094		

Naziv pozicije	AOP oznaka	Zadnji dan prethodne poslovne godine	Na izvještajni datum tekućeg razdoblja
1	2	3	4
C) DUGOROČNE OBVEZE (AOP 096 do 106)	095	533.809.796	630.097.805
1. Obveze prema poduzetnicima unutar grupe	096		
2. Obveze za zajmove, depozite i slično poduzetnika unutar grupe	097		
3. Obveze prema društvima povezanim sudjelujućim interesom	098		
4. Obveze za zajmove, depozite i slično društava povezanih sudjelujućim interesom	099		
5. Obveze za zajmove, depozite i slično	100		40.967.298
6. Obveze prema bankama i drugim financijskim institucijama	101	533.809.796	589.130.507
7. Obveze za predujmove	102		
8. Obveze prema dobavljačima	103		
9. Obveze po vrijednosnim papirima	104		
10. Ostale dugoročne obveze	105		
11. Odgođena porezna obveza	106		
D) KRATKOROČNE OBVEZE (AOP 108 do 121)	107	323.647.819	235.166.654
1. Obveze prema poduzetnicima unutar grupe	108		
2. Obveze za zajmove, depozite i slično poduzetnika unutar grupe	109		
3. Obveze prema društvima povezanim sudjelujućim interesom	110		
4. Obveze za zajmove, depozite i slično društava povezanih sudjelujućim interesom	111		
5. Obveze za zajmove, depozite i slično	112		21.404.285
6. Obveze prema bankama i drugim financijskim institucijama	113	275.977.289	173.563.169
7. Obveze za predujmove	114	3.435.898	457.467
8. Obveze prema dobavljačima	115	31.833.302	24.861.120
9. Obveze po vrijednosnim papirima	116		
10. Obveze prema zaposlenicima	117	2.033.269	1.847.315
11. Obveze za poreze, doprinose i sličana davanja	118	2.023.203	2.959.189
12. Obveze s osnove udjela u rezultatu	119	1.620.601	1.620.601
13. Obveze po osnovi dugotrajne imovine namijenjene prodaji	120		
14. Ostale kratkoročne obveze	121	6.724.257	8.453.508
E) ODGOĐENO PLAĆANJE TROŠKOVA I PRIHOD BUDUĆEGA RAZDOBLJA	122	14.527.132	23.858.513
F) UKUPNO – PASIVA (AOP 067+088+095+107+122)	123	1.467.283.829	1.495.640.115
G) IZVANBILANČNI ZAPISI	124		

Naziv pozicije	AOP oznaka	Isto razdoblje prethodne godine	Tekuće razdoblje
1	2	3	4
I. POSLOVNI PRIHODI (AOP 126 do 130)	125	385.176.986	424.122.784
1. Prihodi od prodaje s poduzetnicima unutar grupe	126	0	0
2. Prihodi od prodaje (izvan grupe)	127	367.205.226	334.549.483
3. Prihodi na temelju upotrebe vlastitih proizvoda, robe i usluga	128	0	0
4. Ostali poslovni prihodi s poduzetnicima unutar grupe	129	0	0
5. Ostali poslovni prihodi (izvan grupe)	130	17.971.760	89.573.301
II. POSLOVNI RASHODI (AOP 132+133+137+141+142+143+146+153)	131	329.885.037	352.975.913
1. Promjene vrijednosti zaliha proizvodnje u tijeku i gotovih proizvoda	132	0	0
2. Materijalni troškovi (AOP 134 do 136)	133	161.160.204	98.580.987
a) Troškovi sirovina i materijala	134	38.574.340	45.974.882
b) Troškovi prodane robe	135	0	0
c) Ostali vanjski troškovi	136	122.585.864	52.606.105
3. Troškovi osoblja (AOP 138 do 140)	137	61.944.098	63.581.374
a) Neto plaće i nadnice	138	51.800.974	53.552.898
b) Troškovi poreza i doprinosa iz plaća	139	6.835.831	6.866.880
c) Doprinosi na plaće	140	3.307.293	3.161.596
4. Amortizacija	141	62.292.792	84.162.143
5. Ostali troškovi	142	0	0
6. Vrijednosna usklađenja (AOP 144+145)	143	0	64.397.319
a) dugotrajne imovine osim financijske imovine	144	0	64.397.319
b) kratkotrajne imovine osim financijske imovine	145	0	0
7. Rezerviranja (AOP 147 do 152)	146	0	0
a) Rezerviranja za mirovine, otpremnine i slične obveze	147	0	0
b) Rezerviranja za porezne obveze	148	0	0
c) Rezerviranja za započete sudske sporove	149	0	0
d) Rezerviranja za troškove obnavljanja prirodnih bogatstava	150	0	0
e) Rezerviranja za troškove u jamstvenim rokovima	151	0	0
f) Druga rezerviranja	152	0	0
8. Ostali poslovni rashodi	153	44.487.943	42.254.090

Naziv pozicije	AOP oznaka	Isto razdoblje prethodne godine	Tekuće razdoblje
1	2	3	4
III. FINANCIJSKI PRIHODI (AOP 155 do 164)	154	4.875.758	2.971.043
1. Prihodi od ulaganja u udjele (dionice) poduzetnika unutar grupe	155	0	0
2. Prihodi od ulaganja u udjele (dionice) društava povezanih sudjelujućim interesima	156	655.627	0
3. Prihodi od ostalih dugotrajnih financijskih ulaganja i zajmova poduzetnicima unutar grupe	157	0	0
4. Ostali prihodi s osnove kamata iz odnosa s poduzetnicima unutar grupe	158	0	0
5. Tečajne razlike i ostali financijski prihodi iz odnosa s poduzetnicima unutar grupe	159	0	0
6. Prihodi od ostalih dugotrajnih financijskih ulaganja i zajmova	160	0	857.527
7. Ostali prihodi s osnove kamata	161	515.333	299.063
8. Tečajne razlike i ostali financijski prihodi	162	3.704.798	1.814.453
9. Nerealizirani dobiti (prihodi) od financijske imovine	163	0	0
10. Ostali financijski prihodi	164	0	0
IV. FINANCIJSKI RASHODI (AOP 166 do 172)	165	55.568.994	76.450.371
1. Rashodi s osnove kamata i slični rashodi s poduzetnicima unutar grupe	166	0	0
2. Tečajne razlike i drugi rashodi s poduzetnicima unutar grupe	167	0	0
3. Rashodi s osnove kamata i slični rashodi	168	53.849.245	71.013.868
4. Tečajne razlike i drugi rashodi	169	1.719.749	5.436.503
5. Nerealizirani gubici (rashodi) od financijske imovine	170	0	0
6. Vrijednosna usklađenja financijske imovine (neto)	171	0	0
7. Ostali financijski rashodi	172	0	0
V. UDIO U DOBITI OD DRUŠTAVA POVEZANIH SUDJELUJUĆIM INTERESOM	173	612.559	736.092
VI. UDIO U DOBITI OD ZAJEDNIČKIH POTHVATA	174	0	0
VII. UDIO U GUBITKU OD DRUŠTAVA POVEZANIH SUDJELUJUĆIM INTERESOM	175	0	0
VIII. UDIO U GUBITKU OD ZAJEDNIČKIH POTHVATA	176	0	0
IX. UKUPNI PRIHODI (AOP 125+154+173 + 174)	177	390.665.303	427.829.919
X. UKUPNI RASHODI (AOP 131+165+175 + 176)	178	385.454.031	429.426.284
XI. DOBIT ILI GUBITAK PRIJE OPOREZIVANJA (AOP 177-178)	179	5.211.272	-1.596.365
1. Dobit prije oporezivanja (AOP 177-178)	180	5.211.272	0
2. Gubitak prije oporezivanja (AOP 178-177)	181	0	-1.596.365
XII. POREZ NA DOBIT	182	89.347	273.747
XIII. DOBIT ILI GUBITAK RAZDOBLJA (AOP 179-182)	183	5.121.925	-1.870.112
1. Dobit razdoblja (AOP 179-182)	184	5.121.925	0
2. Gubitak razdoblja (AOP 182-179)	185	0	-1.870.112

Naziv pozicije	AOP oznaka	Isto razdoblje prethodne godine	Tekuće razdoblje
1	2	3	4
PREKINUTO POSLOVANJE (popunjava poduzetnik obveznika MSFI-a samo ako ima prekinuto poslovanje)			
XIV. DOBIT ILI GUBITAK PREKINUTOG POSLOVANJA PRIJE OPOREZIVANJA (AOP 187-188)	186	0	0
1. Dobit prekinutog poslovanja prije oporezivanja	187	0	0
2. Gubitak prekinutog poslovanja prije oporezivanja	188	0	0
XV. POREZ NA DOBIT PREKINUTOG POSLOVANJA	189	0	0
1. Dobit prekinutog poslovanja za razdoblje (AOP 186-189)	190	0	0
2. Gubitak prekinutog poslovanja za razdoblje (AOP 189-186)	191	0	0
UKUPNO POSLOVANJE (popunjava samo poduzetnik obveznik MSFI-a koji ima prekinuto poslovanje)			
XVI. DOBIT ILI GUBITAK PRIJE OPOREZIVANJA (AOP 179+186)	192	0	0
1. Dobit prije oporezivanja (AOP 192)	193	0	0
2. Gubitak prije oporezivanja (AOP 192)	194	0	0
XVII. POREZ NA DOBIT (AOP 182+189)	195	0	0
XVIII. DOBIT ILI GUBITAK RAZDOBLJA (AOP 192-195)	196	0	0
1. Dobit razdoblja (AOP 192-195)	197	0	0
2. Gubitak razdoblja (AOP 195-192)	198	0	0
DODATAK RDG-u (popunjava poduzetnik koji sastavlja konsolidirani godišnji financijski izvještaj)			
XIX. DOBIT ILI GUBITAK RAZDOBLJA (AOP 200+201)	199	5.121.925	-1.870.112
1. Pripisana imateljima kapitala matice	200	4.931.778	-2.205.681
2. Pripisana manjinskom (nekontrolirajućem) interesu	201	190.147	335.569
IZVJEŠTAJ O OSTALOJ SVEOBUHVAATNOJ DOBITI (popunjava poduzetnik obveznik primjene MSFI-a)			
I. DOBIT ILI GUBITAK RAZDOBLJA	202	0	0
II. OSTALA SVEOBUHVAATNA DOBIT/GUBITAK PRIJE POREZA (AOP 204 do 211)	203	4.312.631	16.191.369
1. Tečajne razlike iz preračuna inozemnog poslovanja	204	3.404.011	16.191.369
2. Promjene revalorizacijskih rezervi dugotrajne materijalne i nematerijalne imovine	205	0	0
3. Dobit ili gubitak s osnove naknadnog vrednovanja financijske imovine raspoložive za prodaju	206	908.620	0
4. Dobit ili gubitak s osnove učinkovite zaštite novčanih tokova	207	0	0
5. Dobit ili gubitak s osnove učinkovite zaštite neto ulaganja u inozemstvu	208	0	0
6. Udio u ostaloj sveobuhvatnoj dobiti/gubitku društava povezanih sudjelujućim interesom	209	0	0
7. Aktuarski dobiti/gubici po planovima definiranih primanja	210	0	0
8. Ostale nevlasničke promjene kapitala	211	0	0
III. POREZ NA OSTALU SVEOBUHVAATNU DOBIT RAZDOBLJA	212	0	0
IV. NETO OSTALA SVEOBUHVAATNA DOBIT ILI GUBITAK (AOP 203-212)	213	4.312.631	16.191.369
V. SVEOBUHVAATNA DOBIT ILI GUBITAK RAZDOBLJA (AOP 202+213)	214	4.312.631	16.191.369
DODATAK Izvještaju o ostaloj sveobuhvatnoj dobiti (popunjava poduzetnik koji sastavlja konsolidirani izvještaj)			
VI. SVEOBUHVAATNA DOBIT ILI GUBITAK RAZDOBLJA (AOP 216+217)	215	9.434.556	14.321.257
1. Pripisana imateljima kapitala matice	216	9.244.409	13.985.688
2. Pripisana manjinskom (nekontrolirajućem) interesu	217	190.147	335.569

Naziv pozicije	AOP oznaka	Isto razdoblje prethodne godine	Tekuće razdoblje
1	2	3	4
Novčani tokovi od poslovnih aktivnosti			
1. Dobit prije oporezivanja	001	5.211.272	-1.596.365
2. Usklađenja (AOP 003 do 010):	002	115.878.796	149.756.039
a) Amortizacija	003	62.292.792	84.162.143
b) Dobici i gubici od prodaje i vrijednosna usklađenja dugotrajne materijalne i nematerijalne imovine	004		
c) Dobici i gubici od prodaje i nerealizirani dobici i gubici i vrijednosno usklađenje financijske imovine	005		-5.186.958
d) Prihodi od kamata i dividendi	006	-1.170.960	-1.136.235
e) Rashodi od kamata	007	53.849.245	71.013.868
f) Rezerviranja	008		
g) Tečajne razlike (nerealizirane)	009	907.719	903.221
h) Ostala usklađenja za nenovčane transakcije i nerealizirane dobitke i gubitke	010		
I. Povećanje ili smanjenje novčanih tokova prije promjena u radnom kapitalu (AOP 001+002)	011	121.090.068	148.159.674
3. Promjene u radnom kapitalu (AOP 013 do 016)	012	-9.980.182	-10.690.791
a) Povećanje ili smanjenje kratkoročnih obveza	013	-12.305.269	-15.925.562
b) Povećanje ili smanjenje kratkotrajnih potraživanja	014	9.389.457	-1.469.705
c) Povećanje ili smanjenje zaliha	015	2.802.858	-4.408.900
d) Ostala povećanja ili smanjenja radnog kapitala	016	-9.867.228	11.113.376
II. Novac iz poslovanja (AOP 011+012)	017	111.109.886	137.468.883
4. Novčani izdaci za kamate	018	-53.849.245	-72.095.675
5. Plaćeni porez na dobit	019		
A) NETO NOVČANI TOKOVI OD POSLOVNIH AKTIVNOSTI (AOP 017 do 019)	020	57.260.641	65.373.208
Novčani tokovi od investicijskih aktivnosti			
1. Novčani primici od prodaje dugotrajne materijalne i nematerijalne imovine	021	14.240.000	4.252.468
2. Novčani primici od prodaje financijskih instrumenata	022		
3. Novčani primici od kamata	023	515.333	299.063
4. Novčani primici od dividendi	024	655.627	837.172
5. Novačani primici s osnove povrata danih zajmova i štednih uloga	025		128.729
6. Ostali novčani primici od investicijskih aktivnosti	026		

Naziv pozicije	AOP oznaka	Isto razdoblje prethodne godine	Tekuće razdoblje
1	2	3	4
III. Ukupno novčani primici od investicijskih aktivnosti (AOP 021 do 026)	027	15.410.960	5.517.432
1. Novčani izdaci za kupnju dugotrajne materijalne i nematerijalne imovine	028	-107.734.128	-394.353
2. Novčani izdaci za stjecanje financijskih instrumenata	029		
3. Novačani izdaci s osnove danih zajmova i štednih uloga za razdoblje	030		
4. Stjecanje ovisnog društva, umanjeno za stečeni novac	031		
5. Ostali novčani izdaci od investicijskih aktivnosti	032		
IV. Ukupno novčani izdaci od investicijskih aktivnosti (AOP 028 do 032)	033	-107.734.128	-394.353
B) NETO NOVČANI TOKOVI OD INVESTICIJSKIH AKTIVNOSTI (AOP 027+033)	034	-92.323.168	5.123.079
Novčani tokovi od financijskih aktivnosti			
1. Novčani primici od povećanja temeljnog (upisanog) kapitala	035		
2. Novčani primici od izdavanja vlasničkih i dužničkih financijskih instrumenata	036		
3. Novčani primici od glavnice kredita, pozajmica i drugih posudbi	037	85.976.017	7.633.919
4. Ostali novčani primici od financijskih aktivnosti	038	813.978	
V. Ukupno novčani primici od financijskih aktivnosti (AOP 035 do 038)	039	86.789.995	7.633.919
1. Novčani izdaci za otplatu glavnice kredita, pozajmica i drugih posudbi i dužničkih financijskih instrumenata	040	-60.437.072	-75.422.295
2. Novčani izdaci za isplatu dividendi	041		
3. Novčani izdaci za financijski najam	042		-18.931.046
4. Novčani izdaci za otkup vlastitih dionica i smanjenje temeljnog (upisanog) kapitala	043		
5. Ostali novčani izdaci od financijskih aktivnosti	044		
VI. Ukupno novčani izdaci od financijskih aktivnosti (AOP 040 do 044)	045	-60.437.072	-94.353.341
C) NETO NOVČANI TOKOVI OD FINANCIJSKIH AKTIVNOSTI (AOP 039+045)	046	26.352.923	-86.719.422
1. Nerealizirane tečajne razlike po novcu i novčanim ekvivalentima	047	0	
D) NETO POVEĆANJE ILI SMANJENJE NOVČANIH TOKOVA (AOP 020+034+046+047)	048	-8.709.604	-16.223.135
E) NOVAC I NOVČANI EKVIVALENTI NA POČETKU RAZDOBLJA	049	46.739.217	38.029.613
F) NOVAC I NOVČANI EKVIVALENTI NA KRAJU RAZDOBLJA (AOP 048+049)	050	38.029.613	21.806.478

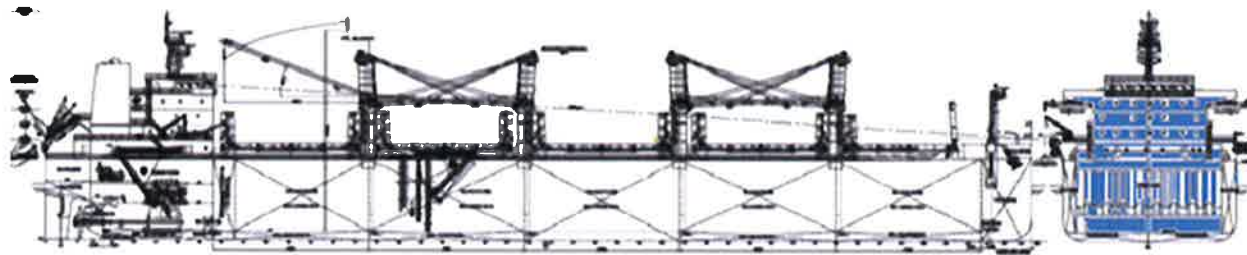
Opis pozicije	AOP oznaka	Raspodjeljivo imateljima kapitala matice														Manjinski (nekontrolirajući) interes	Ukupno kapital i rezerve
		Temeljni (upisani) kapital	Kapitalne rezerve	Zakonske rezerve	Rezerve za vlastite dionice	Vlastite dionice i udjeli (odbitna stavka)	Statutarne rezerve	Ostale rezerve	Revalorizacijske rezerve	Fer vrijednost financijske imovine raspoložive za prodaju	Učinkoviti dio zaštite novčanih tokova	Učinkoviti dio zaštite neto ulaganja u inozemstvo	Zadržana dobit / preneseni gubitak	Dobit / gubitak poslovne godine	Ukupno raspodjeljivo imateljima kapitala matice		
1	2	3	4	5	6	7	8	9	10	11	12	13	14	15	16 (3 do 6 - 7 + 8 do 15)	17	18 (16+17)
Prethodno razdoblje																	
1. Stanje na dan početka prethodne poslovne godine	01	418.656.000			9.004.339	9.004.339			125.908.351				-52.089.735	80.340.870	572.815.486	6.305.610	579.121.096
2. Promjene računovodstvenih politika	02														0		0
3. Ispravak pogreški	03														0		0
4. Stanje na dan početka prethodne poslovne godine (prepravljeno) (AOP 01 do 03)	04	418.656.000	0	0	9.004.339	9.004.339	0	0	125.908.351	0	0	0	-52.089.735	80.340.870	572.815.486	6.305.610	579.121.096
5. Dobit/gubitak razdoblja	05		0	0	0	0	0	0	0	0	0	0	0	4.931.778	4.931.778		4.931.778
6. Tečajne razlike iz preračuna inozemnog poslovanja	06		0	0	0	0	0	0	0	0	0	0	0	0	0		0
7. Promjene revalorizacijskih rezervi dugotrajne materijalne i nematerijalne imovine	07		0	0	0	0	0	0	4.312.631	0	0	0			4.312.631		4.312.631
8. Dobitak ili gubitak s osnovne naknadnog vrednovanja financijske imovine raspoložive za prodaju	08		0	0	0	0	0	0	0	0	0	0			0		0
9. Dobitak ili gubitak s osnovne učinkovite zaštite novčanog toka	09		0	0	0	0	0	0	0	0	0	0			0		0
10. Dobitak ili gubitak s osnovne učinkovite zaštite neto ulaganja u inozemstvu	10		0	0	0	0	0	0	0	0	0	0			0		0
11. Udio u ostaloj sveobuhvatnoj dobiti/gubitku društava povezanih sudjelujućim interesom	11		0	0	0	0	0	0							0	190.147	190.147
12. Aktuarski dobici/gubici po planovima definiranih primanja	12		0	0	0	0	0	0							0		0
13. Ostale nevlasničke promjene kapitala	13														0		0
14. Porez na transakcije priznate direktno u kapitalu	14		0	0	0	0	0	0							0		0
15. Povećanje/smanjenje temeljnog (upisanog) kapitala (osim reinvestiranjem dobiti i u postupku predstečajne nagodbe	15														0		0
16. Povećanje temeljnog (upisanog) kapitala reinvestiranjem dobiti	16														0		0
17. Povećanje temeljnog (upisanog) kapitala u postupku predstečajne nagodbe	17														0		0
18. Otkup vlastitih dionica/udjela	18														0		0
19. Isplata udjela u dobiti/dividende	19														0		0
20. Ostale raspodjele vlasnicima	20														0		0
21. Prijenos u pozicije rezervi po godišnjem rasporedu	21			681.675									86.402.625	-80.340.870	6.743.430		6.743.430
22. Povećanje rezervi u postupku predstečajne nagodbe	22														0		0
23. Stanje na zadnji dan izvještajnog razdoblja prethodne poslovne godine (04 do 22)	23	418.656.000	0	681.675	9.004.339	9.004.339	0	0	130.220.982	0	0	0	34.312.890	4.931.778	588.803.325	6.495.757	595.299.082

DODATAK IZVJEŠTAJU O PROMJENAMA KAPITALA (popunjava poduzetnik obveznik primjene MSFI-a)

I. OSTALA SVEOBUHVATNA DOBIT PRETHODNOG RAZDOBLJA, UMANJENO ZA POREZE (AOP 06 do 14)	24	0	0	0	0	0	0	0	0	4.312.631	0	0	0	0	0	4.312.631	190.147	4.502.778	
II. SVEOBUHVATNA DOBIT ILI GUBITAK PRETHODNOG RAZDOBLJA (AOP 05+24)	25	0	0	0	0	0	0	0	0	4.312.631	0	0	0	0	4.931.778	9.244.409	190.147	9.434.556	
III. TRANSAKCIJE S VLASNICIMA PRETHODNOG RAZDOBLJA PRIZNATE DIREKTNO U KAPITALU (AOP 15 do 22)	26	0	0	681.675	0	0	0	0	0	0	0	0	0	86.402.625	-80.340.870	6.743.430	0	6.743.430	
Tekuće razdoblje																			
1. Stanje na dan početka tekuće poslovne godine	27	418.656.000		681.675	9.004.339	9.004.339				130.220.982				34.312.890	4.931.778	588.803.325	6.495.757	595.299.082	
2. Promjene računovodstvenih politika	28															0		0	
3. Ispravak pogreški	29															0		0	
4. Stanje na dan početka tekuće poslovne godine (prepravljeno) (AOP 27 do 29)	30	418.656.000	0	681.675	9.004.339	9.004.339	0	0	0	130.220.982	0	0	0	34.312.890	4.931.778	588.803.325	6.495.757	595.299.082	
5. Dobit/gubitak razdoblja	31	0	0	0	0	0	0	0	0	0	0	0	0	0	-2.205.681	-2.205.681		-2.205.681	
6. Tečajne razlike iz preračuna inozemnog poslovanja	32	0	0	0	0	0	0	0	0	0	0	0	0	0	0	0		0	
7. Promjene revalorizacijskih rezervi dugotrajne materijalne i nematerijalne imovine	33	0	0	0	0	0	0	0	0	16.191.369	0	0	0	-2.730.287		13.461.082		13.461.082	
8. Dobitak ili gubitak s osnove naknadnog vrednovanja financijske imovine raspoložive za prodaju	34	0	0	0	0	0	0	0	0	0		0	0			0		0	
9. Dobitak ili gubitak s osnove učinkovite zaštite novčanog toka	35	0	0	0	0	0	0	0	0	0						0		0	
10. Dobitak ili gubitak s osnove učinkovite zaštite neto ulaganja u inozemstvu	36	0	0	0	0	0	0	0	0	0						0		0	
11. Udio u ostaloj sveobuhvatnoj dobiti/gubitku društava povezanih sudjelujućim interesom	37	0	0	0	0	0	0	0	0							0	335.569	335.569	
12. Aktuarski dobici/gubici po planovima definiranih primanja	38	0	0	0	0	0	0	0	0							0		0	
13. Ostale ne vlasničke promjene kapitala	39				-848.650	-848.650								-304.375		-304.375		-304.375	
14. Porez na transakcije priznate direktno u kapitalu	40	0	0	0	0	0	0	0	0							0		0	
15. Povećanje/smanjenje temeljnog (upisanog) kapitala (osim reinvestiranjem dobiti i u postupku predstečajne nagodbe)	41															0		0	
16. Povećanje temeljnog (upisanog) kapitala reinvestiranjem dobiti	42															0		0	
17. Povećanje temeljnog (upisanog) kapitala u postupku predstečajne nagodbe	43															0		0	
18. Otkup vlastitih dionica/udjela	44															0		0	
19. Isplata udjela u dobiti/dividende	45															0	-68.534	-68.534	
20. Ostale raspodjele vlasnicima	46															0		0	
21. Prijenos u pozicije rezervi po godišnjem rasporedu	47			225.897										4.705.881	-4.931.778	0		0	
22. Povećanje rezervi u postupku predstečajne nagodbe	48															0		0	
23. Stanje na zadnji dan izvještajnog razdoblja tekuće poslovne godine (AOP 30 do 48)	49	418.656.000	0	907.572	8.155.689	8.155.689	0	0	0	146.412.351	0	0	0	35.984.109	-2.205.681	599.754.351	6.762.792	606.517.143	
DODATAK IZVJEŠTAJU O PROMJENAMA KAPITALA (popunjava poduzetnik obveznik primjene MSFI-a)																			
I. OSTALA SVEOBUHVATNA DOBIT TEKUĆEG RAZDOBLJA, UMANJENO ZA POREZE (AOP 32 do 40)	50	0	0	0	-848.650	-848.650	0	0	0	16.191.369	0	0	0	-3.034.662	0	13.156.707	335.569	13.492.276	
II. SVEOBUHVATNA DOBIT ILI GUBITAK TEKUĆEG RAZDOBLJA (AOP 31 + 50)	51	0	0	0	-848.650	-848.650	0	0	0	16.191.369	0	0	0	-3.034.662	-2.205.681	10.951.026	335.569	11.286.595	
III. TRANSAKCIJE S VLASNICIMA TEKUĆEG RAZDOBLJA PRIZNATE DIREKTNO U KAPITALU (AOP 41 do 48)	52	0	0	225.897	0	0	0	0	0	0	0	0	0	4.705.881	-4.931.778	0	-68.534	-68.534	

**GRUPA ATLANTSKA PLOVIDBA
DUBROVNIK**

**Godišnje izvješće
s izvješćem neovisnog revizora
31.12.2019.**



SADRŽAJ

	<i>Stranica</i>
Izveštaj Glavnog izvršnog direktora	I
Izjava o primjeni kodeksa	III
Izvešće neovisnog revizora	VI-VIII
Konsolidirani izvještaj o sveobuhvatnoj dobiti	1
Konsolidirani izvještaj o financijskom položaju	2
Konsolidirani izvještaj o promjenama na vlasničkoj glavnici	3
Konsolidirani izvještaj o novčanom toku	4
Bilješke uz konsolidirane financijske izvještaje	5-53

IZVJEŠTAJ GLAVNOG IZVRŠNOG DIREKTORA ZA 2019. GODINU DIONIČARIMA ATLANTSKE PLOVIDBE D.D.

2019 godina je pokazala svu volatilnost tržišta prijevoza rasutih tereta. Primjerice, vozarine za brodove tipa panamax su se kretale od 4.435 USD početkom veljače, do 18.116 USD početkom rujna što je razlika od preko 4 puta.

Godinu su obilježili trgovinski rat između Kine i SAD-a, nesreća na brani Brumadinho u Brazilu, te nadolazeći propisi vezano postotak sumpora u gorivu - IMO 2020.

Suprotno prognozama, godina je započela naglim padom cijena vozarina, koji se nastavio sve do početka kineske Nove godine početkom veljače 2019. Rezultat su 60% niže vozarine od prosjeka iz razdoblja prije Božića 2018. Nakon toga, došlo je do postupnog oporavka tržišta, koje nastavlja svoj trend rasta s manjim oscilacijama dostižući svoju najvišu točku u srpnju 2019, nakon čega slijedi pad od oko 20% u samo dva tjedna. Početkom rujna, tržište se ponovno oporavilo na razinama koje nisu viđene od 2010. godine. Nakon vrhunca u rujnu, tržište je do kraja godine imalo trend pada s manjim oscilacijama.

Postignute vozarine iznenadile su mnoge analitičare, koji nisu predvidjeli oporavak takvih razmjera za koje je, osim izvoza žita iz Južne Amerike i Crnog mora u Kinu, zaslužno zaustavljanje brodova zbog ugradnje uređaja za pročišćavanje ispušnih plinova, tzv. „scrubbera“, na dio svjetske flote, a posebno na veće brodove, uslijed približavanja datuma stupanja na snagu odredbi IMO 2020 propisa.

Kraj 2019. je obilježilo stupanje na snagu propisa IMO 2020 koji zahtijevaju upotrebu goriva s niskim postotkom sumpora ili scrubbera. Pored pozitivnog efekta u 3. i 4. kvartalu zbog odlazaka brodova u brodogradilišta na njihovu ugradnju, neizvjesnost oko cijene i dostupnosti goriva koje je usklađeno s novim propisima, dovela je do izostanka time chartera u periodu oko datuma početka primjene propisa. Smanjenje razlike u cijeni između goriva s visokim i niskim udjelom sumpora se očekuje nakon nekoliko mjeseci nestabilnosti, te će dovesti do normalizacije. Usprkos tome, za očekivati je da će gorivo s niskim udjelom sumpora ostati dulje vremena nešto skuplje od goriva s visokim udjelom sumpora, što bi za posljedicu moglo imati usporavanja svjetske trgovačke flote.

Izbijanje zaraze korona virusom krajem 2019. u Kini je također značajno utjecalo na vozarine. Njegovo ubrzano širenje je koincidiralo s proslavom kineske Nove godine i dovelo je do značajnog usporavanja kineskog gospodarstva, za koje neki analitičari predviđaju kontrakciju u 1. kvartalu 2020., umjesto očekivanog rasta.

I u 2019. ugljen je bio najzastupljeniji teret koji su prevozili brodovi AP. Treba napomenuti da se trend pada uvoza ugljena u zemlje EU iz baltičkih država nastavlja kao posljedica stalnog uvođenja novih, čistih tehnologija i potreba za obnovljivom energijom. Što se tiče uvoza ugljena u Indiju, on se opet povećao u odnosu na prethodnu godinu, dok je na smanjenje uvoza ugljena u Kinu, uz povećanu proizvodnju domaćeg kineskog ugljena, utjecalo i smanjenje uvoznih kvota zbog uvođenja novih mjere zaštite okoliša i stalne zaštite za smanjenje onečišćenja u većim gradovima.

Ponovno je broj isporučenih novih brodova i njihova tonaža prelazila tonažu brodova prodanih u rezališta što je također imalo veliki utjecaj na tržište. Iako se ove godine opet očekivalo da će više brodova otići u rezališta nego u 2018. godini, najviše kao posljedica stupanja na snagu novih propisa za tretman balastnih voda, isto se

nije dogodilo, tako da se predviđa intenzivnije scrappiranje brodova u 2020. godini, što je i zabilježeno već u siječnju.

Prognoze analitičara za 2020. godinu opet su djelomično optimistične, glavni razlog su spomenuta očekivanja za veće scrappiranje starih brodova, popuštanje trgovinskog rata između SAD-a i Kine, kao i očekivano produljenje trajanja dokovanja zbog ugradnje uređaja za balastne vode. S druge strane, očekuju se pojačane isporuke novogradnji, pogotovo u prvoj polovici godine (moguća su odstupanja nakon zatvaranja kineskih brodogradilišta uslijed pojave korona virusa). Trenutna knjiga narudžbi je relativno niska (9,9% postojeće flote), a tijekom prve polovice 2020. očekuju se isporuke oko 36% brodova iz knjige narudžbi. Iako zbog toga može doći do neravnoteže na tržištu, dugoročno gledano tako niska knjiga narudžbi daje dobar temelj za rast vozarina u drugoj polovici 2020., a i dalje.

Atlantska plovidba trenutno operira s 12 brodova, od kojih su 6 u dugoročnom najmu, a 6 na spot tržištu. Važno je napomenuti da je postignut sporazum o produljenje dugoročnog najma za 4 panamaxa s klasom za led s istim unajmiteljem.

U kolovozu 2019. je stupila na snagu građevinska dozvola vezana za gradnju stambeno-poslovne zgrade na lokaciji stare upravne zgrade Atlantske Plovidbe. U jesen 2019. je obavljeno rušenje starih objekata, a samim početkom 2020. godine, započela je i izgradnja nove zgrade. Završetkom ovog nekretninskog projekta koji se planira za kraj 2021. i početak 2022., Atlantska Plovidba očekuje značajnu financijsku korist.


Izvršni direktor
Vicenco Jerković



Izvršni direktor
Edo Taslaman



Izvršni direktor
Ivica Šurković



Glavni izvršni direktor
Marko Domijan



Atlantska plovidba d.d., Dubrovnik
Dr. Ante Starčevića 24
20 000 Dubrovnik

28. veljače 2020. godine

IZJAVA O PRIMJENI KODEKSA

Temeljem članka 272. p. Zakona o trgovačkim društvima, (dalje u tekstu ZTD) i članka 22. Zakona o računovodstvu, Izvršni direktori društva **Atlantska plovidba d.d., Dubrovnik, Dr. Ante Starčevića 24** (dalje u tekstu Društvo), dana 27. veljače 2020. godine donose sljedeću

IZJAVU

o primjeni Kodeksa korporativnog upravljanja

1. Društvo dobrovoljno primjenjuje Kodeks korporativnog upravljanja kojeg je Društvo objavilo na internet stranicama Hrvatske agencije za nadzor financijskih usluga (HANFA), Zagrebačke burze d.d. i Internet stranici Društva.
2. U 2019. poslovnoj godini Društvo je pratilo i primjenjivalo preporuke utvrđene Kodeksom, objavljujući sve informacije čija je objava predviđena pozitivnim propisima, te informacije koje su u interesu dioničara društva. Društvo ne odstupa od Kodeksa korporativnog upravljanja.
3. U skladu za zahtjevom Kodeksa, a sukladno odredbama Zakona o trgovačkim društvima, Upravni odbor provodi unutarnji nadzor Društva redovitim kontrolama predloženih izvješća. Članovima Upravnog odbora se redovito, dostavljaju detaljne informacije o upravljanju i radu Društva. Na sjednicama Upravnog odbora raspravlja se i odlučuje o svim pitanjima iz nadležnosti tog tijela propisane ZTD-om i Statutom Društva. Izvješće Upravnog odbora o obavljenom nadzoru vođenja poslova dio je Godišnjeg izvješća Društva koje se podnosi Glavnoj skupštini. Izvršni direktori su dužni pratiti da Društvo vodi poslovne i druge knjige i poslovnu dokumentaciju, sastavlja knjigovodstvene dokumente, realno procjenjuje imovinu i obveze, sastavlja financijska i druga izvješća u skladu s računovodstvenim propisima i standardima i važećim zakonima i propisima.
4. Deset najvećih dioničara sa stanjem na dan 31. prosinca 2019.g.

<i>R. br.</i>	<i>Dioničari</i>	<i>Učešće u %</i>
1.	<i>BILBIJA IGOR</i>	10,07
2.	<i>CERP / REPUBLIKA HRVATSKA</i>	10,05
3.	<i>ZAGREBAČKA BANKA d.d. – Zbirni skrbnički račun – Domaća pravna osoba</i>	4,30
4.	<i>VLADOVIĆ-RELJA DUŠKO</i>	4,04
5.	<i>USKOKOVIĆ ŽELIMIR</i>	3,71
6.	<i>LONZA VLAHO</i>	3,49
7.	<i>ŠMOK DAMIR</i>	2,37
8.	<i>CROATIA BANKA D.D. – CRBA0061</i>	2,37
9.	<i>JERKOVIĆ HRVOJE</i>	1,79
10.	<i>ADDIKO BANK d.d. / SZAIF d.d.</i>	1,62
	UKUPNO	43,81

U skladu sa Statutom Društva, pravo glasa dioničara nije ograničeno na određeni postotak ili broj glasova. Svaka redovna dionica daje pravo na jedan glas na Glavnoj skupštini.

Prava i obveze Društva koja proizlaze iz stjecanja vlastitih dionica ostvaruju se u skladu s odredbama ZTD-a.

5. Izvršni direktori Društva su:

- Marko Domijan, glavni izvršni direktor
- Edo Taslaman, izvršni direktor
- Vicenco Jerković, izvršni direktor
- Ivica Šurković, izvršni direktor

Mandat izvršnih direktora obuhvaća period od 1.12.2019. do 01.12.2025.

Izvršni direktori vodi poslove Društva sukladno Statutu Društva i zakonskim propisima.

Izvršne direktore Društva imenuje i opoziva Upravni odbor sukladno Statutu Društva i ZTD-u, koji je sastavljen od sljedećih članova:

- Igor Bilbija, predsjednik upravnog odbora.
- Pero Kulaš, zamjenik predsjednika
- Marko Domijan, član

Mandat članova Upravnog odbora obuhvaća period od 1.12.2019. do 01.12.2025.

Sukladno odredbama čl.250.a st 4. i 272.p ZTD-a, ova Izjava je poseban odjeljak i sastavni dio godišnjeg izvješća o stanju Društva za 2019. godinu.

Sukladno Zakonu o računovodstvu Republike Hrvatske, Izvršni direktori Atlantske plovidbe d.d. su dužni pobrinuti se da za svaku financijsku godinu budu sastavljeni konsolidirani financijski izvještaji Atlantske plovidbe d.d. i ovisnih društava (u nastavku: „Grupa“) u skladu s Međunarodnim standardima financijskog izvještavanja koje je usvojila Europska unija (u daljnjem tekstu: „MSFI“), koji pružaju istinit i fer pregled stanja u Grupi, kao i njene rezultate poslovanja za navedenu godinu.

Nakon provedbe odgovarajućeg istraživanja, Izvršni direktori opravdano očekuju da će Grupa u dogledno vrijeme raspolagati odgovarajućim resursima, te stoga i dalje usvaja načelo vremenske neograničenosti poslovanja pri sastavljanju godišnjih financijskih izvještaja.

Odgovornosti Izvršnih direktora pri izradi financijskih izvještaja obuhvaćaju sljedeće:

- odabir i dosljednu primjenu odgovarajućih računovodstvenih politika
- davanje opravdanih i razboritih prosudbi i procjena
- postupanje u skladu s važećim računovodstvenim standardima, uz objavu i obrazloženje svih materijalno značajnih odstupanja u financijskim izvještajima i
- sastavljanje godišnjih financijskih izvještaja pod pretpostavkom vremenske neograničenosti poslovanja, osim ako pretpostavka da će Grupa nastaviti poslovanje nije primjerena.

Izvršni direktori su odgovorni za vođenje odgovarajućih računovodstvenih evidencija, koje u svakom trenutku s opravdanom točnošću prikazuju financijski položaj Grupe. Također, Izvršni direktori su dužna pobrinuti se da financijski izvještaji budu u skladu sa Zakonom o računovodstvu (NN 78/15,134/15).

Pored toga, Izvršni direktori su odgovorni za čuvanje imovine Grupe, te za poduzimanje opravdanih koraka za spriječavanje i otkrivanje prijevare i drugih nepravilnosti.

Za i u ime Izvršnih direktora, 28. veljače 2020. godine.


Izvršni direktor
Vicenco Berković



Izvršni direktor
Edo Taslaman

Edo Taslaman
Izvršni direktor

Ivica Šurković



Atlantska plovidba d.d., Dubrovnik

Dr. Ante Starčevića 24

20 000 Dubrovnik

Glavni izvršni direktor

Marko Domijan



IZVJEŠĆE NEOVISNOG REVIZORA

Dioničarima društva Atlantska plovidba d.d.

Izvješće o reviziji konsolidiranih financijskih izvještaja

Mišljenje

Obavili smo reviziju konsolidiranih financijskih izvještaja društva Atlantska plovidba d.d. i ovisnih društava ("Grupa"), koji obuhvaćaju konsolidirani izvještaj o financijskom položaju na dan 31. prosinca 2019. godine, konsolidirani izvještaj o sveobuhvatnoj dobiti, konsolidirani izvještaj o promjenama vlasničke glavnice i konsolidirani izvještaj o novčanim tokovima za tada završenu godinu te bilješke uz konsolidirane financijske izvještaje, uključujući i sažetak značajnih računovodstvenih politika („financijski izvještaji“).

Prema našem mišljenju, konsolidirani priloženi financijski izvještaji fer prezentiraju, u svim značajnim odrednicama, financijski položaj Grupe na dan 31. prosinca 2019. godine i njenu financijsku uspješnost te novčane tokove za tada završenu godinu u skladu s Međunarodnim standardima financijskog izvještavanja koje je usvojila Europska unija („MSFI“).

Osnova za mišljenje

Obavili smo našu reviziju u skladu sa Zakonom o reviziji i Međunarodnim revizijskim standardima („MRevS“). Naše odgovornosti prema tim standardima su detaljnije opisane u našem izvješću neovisnog revizora u odjeljku *Odgovornosti revizora za reviziju financijskih izvještaja*. Neovisni smo od Grupe u skladu s Kodeksom etike za profesionalne računovođe („IESBA Kodeks“) i ispunili smo naše etičke odgovornosti u skladu s IESBA Kodeksom. Vjerujemo da su revizijski dokazi koje smo pribavili dostatni i primjereni da osiguraju osnovu za naše mišljenje.

Ključna revizijska pitanja

Ključna revizijska pitanja su ona pitanja koja su bila, po našoj profesionalnoj prosudbi, od najveće važnosti za našu reviziju financijskih izvještaja tekućeg razdoblja. Tim pitanjima smo se bavili u kontekstu naše revizije financijskih izvještaja kao cjeline i pri formiranju našeg mišljenja o njima, i mi ne dajemo zasebno mišljenje o tim pitanjima.

IZVJEŠĆE NEOVISNOG REVIZORA (nastavak)

Izvješće o reviziji financijskih izvještaja (nastavak)

Ključna revizijska pitanja (nastavak)

Ključno revizijsko pitanje	Procjena vrijednosti brodova
	<p><i>Za računovodstvene politike vezane uz identificirano ključno revizijsko pitanje pogledati bilješku 2.g), a za dodatne informacije pogledati bilješku 13 uz financijske izvještaje.</i></p> <p>Grupa upravlja brodovima čija je knjigovodstvena vrijednost na dan 31. prosinca 2019. godine iznosila 1.232.478 tisuća kuna (31. prosinca 2018. godine 1.244.418 tisuća kuna).</p> <p>Sukladno Međunarodnom računovodstvenom standardu 36 "Umanjenje vrijednosti imovine", na kraju svakog izvještajnog razdoblja, Izvršni direktori su dužni procijeniti postoje li pokazatelji za umanjenje vrijednosti imovine, odnosno je li knjigovodstvena vrijednost imovine veća od njene nadoknadive vrijednosti. Ukoliko postoje pokazatelji za umanjenje vrijednosti imovine, potrebno je izračunati nadoknadiivi iznos imovine.</p> <p>Gubitak od umanjenja vrijednosti imovine potrebno je priznati u izvještaju o sveobuhvatnoj dobiti kada je knjigovodstvena vrijednost imovine veća od nadoknadive vrijednosti imovine.</p> <p>Izvršni direktori su pripremili testove izračuna umanjenja vrijednosti temeljene na diskontiranim novčanim tijekovima za sve brodove unutar flote, prilikom sastavljanja financijskih izvještaja na kraju godine. Izračuni se temelje i na procijenjenim nadoknadirivim iznosima, po jedinicama koje stvaraju novac, koji su definirani kao fer vrijednost umanjena za procijenjene troškove prodaje ili vrijednost u uporabi, ovisno što je veće.</p> <p>Osnovne pretpostavke za procjenu vrijednosti brodova odnose se na očekivane dugoročne vozarine po brodarskim ugovorima na vrijeme (eng. time charter) i brodarskim ugovorima na putovanja (eng. voyage charter) kao i ponderiranoj prosječnoj cijeni kapitala (eng. Weighted Average Cost of Capital - WACC).</p> <p>Za potrebe procjene ključne pretpostavke se utvrđuju prema prosjeku izvedenom iz dostupnih procjena vrijednosti neovisnih pomorskih agenata.</p>
Kako smo pristupili ključnom revizijskom pitanju tijekom naše revizije	
	<p>Revizijski postupci koje smo primijenili na procjenu vrijednosti brodova obuhvatili su sljedeće:</p> <ul style="list-style-type: none">• pregledavanje modela procjene vrijednosti u uporabi koji su izradili Izvršni direktori, uključujući osvrt na metodologiju procjene vrijednosti i propitivanje realnosti i opravdanosti glavnih pretpostavki i ulaznih varijabli rukovodeći se našim poznavanjem samog poslovanja i sektora i oslanjajući se na dostupne dokazne podloge kao što su planovi troškova i prognoze te podaci zapaženi na tržištu, koji se odnose na buduće vozarine, kamatne stope i ostale osnovne pretpostavke. Nadalje, proučili smo ugovorne obveze sadržane u ugovorima;• pregledavanje glavnih pretpostavki Izvršnih direktora, uključujući način sagledavanja cijena kroz kraći i dulji rok, dnevne operativne troškove poslovanja, povijesnu i projiciranu zaduženost, ponderiranu prosječnu cijenu kapitala, vijek uporabe, ostatak vrijednosti te makroekonomske pretpostavke;• provjeru, putem testiranja na osnovi uzorka, priljeva i odljeva novca u izračunu vrijednosti u uporabi;• provjeru izračuna fer vrijednosti brodova umanjene za troškove prodaje i rezidualne vrijednosti koje je izradila Uprava, što je uključilo usporedbu knjigovodstvenih vrijednosti brodova s dostupnim procjenama vanjskih neovisnih brodarskih posrednika;• provjeru procjene vijeka uporabe i ostatka vrijednosti koji su primijenjeni od strane Izvršnih direktora.

IZVJEŠĆE NEOVISNOG REVIZORA (nastavak)

Izvešće o reviziji financijskih izvještaja (nastavak)

Ostale informacije

Izvršni direktori su odgovorni za ostale informacije. Ostale informacije sadrže informacije uključene u Godišnje izvješće, ali ne uključuju financijske izvještaje i naše izvješće neovisnog revizora o njima.

Naše mišljenje o financijskim izvještajima ne obuhvaća ostale informacije.

U vezi s našom revizijom financijskih izvještaja, naša je odgovornost pročitati ostale informacije i, u provođenju toga, razmotriti jesu li ostale informacije značajno proturječne financijskim izvještajima ili našim saznanjima stečenim u reviziji ili se drugačije čini da su značajno pogrešno prikazane. U pogledu Izvešća posloводства Grupe i Izjave o primjeni kodeksa korporativnog upravljanja, koje je uključeno u Godišnje izvješće, obavili smo i postupke propisane Zakonom o računovodstvu. Ti postupci uključuju provjeru uključuju li Izvešće posloводства i Izjava o primjeni kodeksa korporativnog upravljanja potrebne objave navedene u članku/člancima 21. i 22. Zakona o računovodstvu te sadrži li Izjava o primjeni kodeksa korporativnog upravljanja informacije navedene u članku 22. Zakona o računovodstvu.

Temeljem provedenih postupaka tijekom naše revizije, u mjeri u kojoj smo bili u mogućnost to procijeniti, izvještavamo sljedeće:

1. Informacije uključene u ostale informacije u skladu su, u svim značajnim odrednicama, s priloženim financijskim izvještajima.
2. Izvešće posloводства pripremljeno je, u svim značajnim odrednicama, u skladu sa člankom 21. Zakona o računovodstvu.
3. Izjava o primjeni kodeksa korporativnog upravljanja pripremljena je, u svim značajnim odrednicama, u skladu s člankom 22. stavkom 1. točkama 3. i 4. Zakona o računovodstvu te uključuje informacije iz članka 22. stavka 1. točaka 2., 5., 6. i 7.

Na temelju poznavanja i razumijevanja poslovanja Grupe i njenog okruženja stečenog u okviru revizije financijskih izvještaja, nismo ustanovili značajne pogrešne prikaze u ostalim informacijama.

Odgovornosti Uprave i onih koji su zaduženi za upravljanje za financijske izvještaje

Izvršni direktori su odgovorni za sastavljanje i fer prikaz financijskih izvještaja u skladu s MSFI-jevima, i za one interne kontrole za koje Izvršni direktori odrede da su potrebne za omogućavanje sastavljanja financijskih izvještaja koji su bez značajnog pogrešnog prikaza uslijed prijave ili pogreške.

U sastavljanju financijskih izvještaja, Izvršni direktori su odgovorni za procjenjivanje sposobnosti Grupe da nastavi s vremenski neograničenim poslovanjem, objavljivanje, ako je primjenjivo, pitanja povezanih s vremenski neograničenim poslovanjem i korištenjem računovodstvene osnove utemeljene na vremenskoj neograničenosti poslovanja, osim ako Uprava ili namjerava likvidirati Grupu ili prekinuti poslovanje ili nema realne alternative nego da to učini.

Oni koji su zaduženi za upravljanje su odgovorni za nadziranje procesa financijskog izvještavanja kojeg je ustanovila Grupa.

IZVJEŠĆE NEOVISNOG REVIZORA (nastavak)

Izvješće o reviziji financijskih izvještaja (nastavak)

Odgovornosti revizora za reviziju financijskih izvještaja

Naši ciljevi su steći razumno uvjerenje o tome jesu li financijski izvještaji kao cjelina bez značajnog pogrešnog prikaza uslijed prijevare ili pogreške i izdati izvješće neovisnog revizora koje uključuje naše mišljenje. Razumno uvjerenje je visoka razina uvjerenja, ali nije garancija da će revizija obavljena u skladu s MRevS-ima uvijek otkriti značajno pogrešno prikazivanje kada ono postoji. Pogrešni prikazi mogu nastati uslijed prijevare ili pogreške i smatraju se značajni ako se razumno može očekivati da, pojedinačno ili skupno, utječu na ekonomske odluke korisnika donijete na osnovi tih financijskih izvještaja.

Kao sastavni dio revizije u skladu s MRevS-ima, stvaramo profesionalne prosudbe i održavamo profesionalni skepticizam tijekom revizije. Mi također:

- Prepoznajemo i procjenjujemo rizike značajnog pogrešnog prikaza financijskih izvještaja, zbog prijevare ili pogreške, oblikujemo i obavljamo revizijske postupke kao reakciju na te rizike i pribavljamo revizijske dokaze koji su dostatni i primjereni da osiguraju osnovu za naše mišljenje. Rizik neotkrivanja značajnog pogrešnog prikaza nastalog uslijed prijevare je veći od rizika nastalog uslijed pogreške, jer prijevare može uključiti tajne sporazume, krivotvorenje, namjerno ispuštanje, pogrešno prikazivanje ili zaobilaženje internih kontrola.
- Stječemo razumijevanje internih kontrola relevantnih za reviziju kako bismo oblikovali revizijske postupke koji su primjereni u danim okolnostima, ali ne i za svrhu izražavanja mišljenja o učinkovitosti internih kontrola Grupe.
- Ocjenjujemo primjerenost korištenih računovodstvenih politika i razumnost računovodstvenih procjena i povezanih objava koje su stvorili Izvršni direktori.
- Zaključujemo o primjerenosti korištene računovodstvene osnove utemeljene na vremenskoj neograničenosti poslovanja koju koristi Uprava i, temeljeno na pribavljenim revizijskim dokazima, zaključujemo o tome postoji li značajna neizvjesnost u vezi s događajima ili okolnostima koji mogu stvarati značajnu sumnju u sposobnost Grupe da nastavi s vremenski neograničenim poslovanjem. Ako zaključimo da postoji značajna neizvjesnost, od nas se zahtijeva da skrenemo pozornost u našem izvješću neovisnog revizora na povezane objave u financijskim izvještajima ili, ako takve objave nisu odgovarajuće, da modificiramo naše mišljenje. Naši zaključci se temelje na revizijskim dokazima pribavljenim sve do datuma našeg izvješća neovisnog revizora. Međutim, budući događaji ili uvjeti mogu uzrokovati da Grupa prekine s nastavljanjem poslovanja po vremenski neograničenoj osnovi.
- Ocjenjujemo cjelokupnu prezentaciju, strukturu i sadržaj financijskih izvještaja, uključujući i objave, kao i odražavaju li financijski izvještaji transakcije i događaje na kojima su zasnovani na način kojim se postiže fer prezentacija.
- Pribavljamo dostatne i primjerene revizijske dokaze u vezi s financijskim informacijama subjekata ili poslovnih aktivnosti unutar Grupe kako bi izrazili mišljenje o tim konsolidiranim financijskim izvještajima. Mi smo odgovorni za usmjeravanje, nadziranje i izvođenje revizije Grupe. Mi smo isključivo odgovorni za naše revizijsko mišljenje.

Mi komuniciramo s onima koji su zaduženi za upravljanje u vezi s, između ostalih pitanja, planiranim djelokrugom i vremenskim rasporedom revizije i važnim revizijskim nalazima, uključujući i onima u vezi sa značajnim nedostacima u internim kontrolama koji su otkriveni tijekom naše revizije.

Mi također dajemo izjavu onima koji su zaduženi za upravljanje da smo postupili u skladu s relevantnim etičkim zahtjevima u vezi s neovisnošću i da ćemo komunicirati s njima o svim odnosima i drugim pitanjima za koja se može razumno smatrati da utječu na našu neovisnost, kao i, gdje je primjenjivo, o povezanim zaštitama.

Između pitanja o kojima se komunicira s onima koji su zaduženi za upravljanje, mi određujemo ona pitanja koja su od najveće važnosti u reviziji financijskih izvještaja tekućeg razdoblja i stoga su ključna revizijska pitanja. Mi opisujemo ta pitanja u našem izvješću neovisnog revizora, osim ako zakon ili regulativa sprječava javno objavljivanje pitanja ili kada odlučimo, u iznimno rijetkim okolnostima, da pitanje ne treba priopćiti u našem izvješću neovisnog revizora jer se razumno može očekivati da bi negativne posljedice priopćavanja nadmašile dobrobiti javnog interesa od takvog priopćavanja.

IZVJEŠĆE NEOVISNOG REVIZORA (nastavak)

Izvešće o reviziji financijskih izvještaja (nastavak)

Ostale obveze izvještavanja propisane Uredbom EU br. 537/2014 Europskog parlamenta i Vijeća i Zakonom o reviziji

Glavna skupština Grupe nas je imenovala revizorom Društva 14. kolovoza 2019. godine za potrebe revizije priloženih financijskih izvještaja. Naš neprekinuti angažman traje ukupno 2 godinu te se odnosi na razdoblje 1. siječnja 2018. do 31. prosinca 2019. godine.

Potvrđujemo sljedeće:

- naše revizorsko mišljenje o priloženim financijskim izvještajima dosljedno je s dodatnim izvješćem izdanim revizijskom odboru Grupe 24. veljače 2020. godine, u skladu s člankom 11. Uredbe (EU) br. 537/2014 Europskog parlamenta i Vijeća;
- prilikom obavljanja revizije nisu pružane nedozvoljene nerevizijske usluge iz članka 5. stavka 1. Uredbe (EU) br. 537/2014 Europskog parlamenta i Vijeća.

Društvu i društvima pod njegovom kontrolom nismo, uz usluge zakonske revizije, pružili druge usluge, osim onih usluga koje su objavljene u Godišnjem izvješću.

Partner odgovoran za angažman revizije na temelju koje je sastavljeno ovo izvješće neovisnog revizora je Marina Tonžetić.

Marina Tonžetić

Direktor i ovlašteni revizor

Deloitte d.o.o.

28. veljače 2020. godine

Radnička cesta 80,

10 000 Zagreb,

Republika Hrvatska

Konsolidirani izvještaj o sveobuhvatnoj dobiti
za godinu koja je završila 31. prosinca 2019. godine

(Svi iznosi izraženi su u tisućama kuna)

	Bilješka	2018.	2019.
Prihodi od prodaje	3	387.205	334.550
Ostali prihodi iz poslovanja	4	17.972	89.573
Ukupni poslovni prihodi		385.177	424.123
Materijalni troškovi	6	(161.160)	(98.581)
Trošak amortizacije	11	(62.293)	(84.162)
Vrijednosno usklađenje	5	-	(64.397)
Naknade osoblju	7	(61.944)	(63.582)
Ostali troškovi iz poslovanja	8	(44.488)	(42.254)
Ukupni troškovi iz poslovanja		(329.885)	(352.976)
Dobitak iz poslovanja		55.292	71.147
Neto financijski rashodi	9	(50.693)	(73.479)
Udio u dobiti pridruženih poduzetnika		612	736
Dobitak/(gubitak) prije oporezivanja		5.211	(1.596)
Porez na dobit	10	(89)	(274)
Dobitak/(gubitak) za godinu		5.122	(1.870)
Namijenjena:			
Dioničarima Društva		4.932	(2.206)
Manjinski interes		190	336
Dobit/(gubitak) za godinu	24	5.122	(1.870)
Zarada/(gubitak) po dionici	24	3.58	(1.60)
Tečajne razlike iz inozemnog poslovanja		3.405	16.191
Dobit/gubitak s osnove ponovnog vrednovanja financijske imovine raspoložive za prodaju		909	-
Ostala sveobuhvatna dobit za razdoblje		4.314	16.191
Ukupna sveobuhvatna dobit za razdoblje		9.246	13.985
Namijenjena:			
Dioničarima Društva		9.056	13.649
Manjinski interes		190	336
Ukupna sveobuhvatna dobit za razdoblje		9.246	13.985

Bilješke koje slijede čine sastavni dio ovih konsolidiranih financijskih izvještaja.

Konsolidirani izvještaj o financijskom položaju
za godinu koja je završila 31. prosinca 2019. godine

(Svi iznosi izraženi su u tisućama kuna)

IMOVINA	Bilješka	2018.	2019.
Dugotrajna imovina			
Nematerijalna imovina	11	12.877	12.074
Nekretnine, postrojenja i oprema	13	1.315.179	1.354.182
Ulaganje u nekretnine	12	42.386	41.231
Materijalna sredstva u pripremi	14	4.251	-
Financijska imovina	15	8.167	8.270
		1.382.860	1.415.757
Kratkotrajna imovina			
Zalihe	16	6.747	9.841
Imovina namijenjena prodaji	17	12.977	10.517
Proizvodnja u tijeku	18	-	8.031
Financijska imovina	19	180	90
Potraživanja i ostala imovina	20	21.497	22.967
Novac i novčani ekvivalenti	21	38.029	21.806
Plaćeni troškovi buduće razdoblja	22	4.994	6.631
		84.424	79.883
UKUPNO IMOVINA		1.467.284	1.495.640
GLAVNICA			
Dionički kapital	23	418.656	418.656
Rezerve	23	130.903	147.320
Rezultat za godinu i zadržana dobit		39.244	33.778
		588.803	599.754
Manjinski udjeli		6.496	6.763
Dugoročne obveze			
Obveze po kreditima i zajmovima	25	533.810	630.098
		533.810	630.098
Kratkoročne obveze			
Kratkoročni obveze po kreditima i zajmovima	25	275.977	194.967
Dobavljači i ostale obveze	26	47.670	40.200
Odgođeno plaćanje troškova i prihod budućeg razdoblja	27	14.528	23.858
		338.175	259.025
Ukupno obveze		871.985	889.123
UKUPNO GLAVNICA I OBVEZE		1.467.284	1.495.640

Bilješke koje slijede čine sastavni dio ovih konsolidiranih financijskih izvještaja.

Konsolidirani izvještaj o promjenama na vlasničkoj glavnici za godinu koja je završila 31. prosinca 2019. godine

(Svi iznosi izraženi su u tisućama kuna)

	Dionički kapital	Trezorske dionice	Rezerve	Akumulirani gubici/zadržana dobit	Manjinski interes	Ukupno
Na dan 01. siječnja 2018.	418.656	(9.004)	134.911	28.252	6.306	579.121
Dobit/gubitak za godinu	-	-	-	4.932	-	4.932
Manjinski interes	-	-	-	-	190	190
Uskl. vrijed. imovine po fer vrijednosti kroz ostalu sveobuhvatnu dobit	-	-	909	-	-	909
Rezerve iz preračuna tečaja	-	-	3.405	-	-	3.405
Ukupna sveobuhvatna dobit	418.656	(9.004)	139.225	33.184	6.496	588.557
Unos zadržane dobiti	-	-	-	6.060	-	6.060
Zakonske rezerve	-	-	682	-	-	682
Na dan 31. prosinca 2018.	418.656	(9.004)	139.907	39.244	6.496	595.299
Dobit/gubitak za godinu	-	-	-	(2.206)	-	(2.206)
Manjinski interes	-	-	-	-	336	336
Teč. razl. na zadržane dobiti ino-društava	-	-	-	(2.730)	-	(2.730)
Ukupna sveobuhvatna dobit	418.656	(9.004)	139.907	34.308	6.832	590.699
Isplata sa temelja dionica	-	849	(849)	(304)	-	(304)
Rezerve iz preračuna tečaja	-	-	16.191	-	-	16.191
Isplata udjela u dobiti	-	-	-	-	(69)	(69)
Zakonske rezerve	-	-	226	(226)	-	0
Na dan 31. prosinca 2019.	418.656	(8.155)	155.475	33.778	6.763	606.517

Bilješke koje slijede čine sastavni dio ovih konsolidiranih financijskih izvještaja.

Bilješke uz konsolidirane financijske izvještaje
za godinu koja je završila 31. prosinca 2019. godine

(Svi iznosi izraženi su u tisućama kuna)

	Bilješka	2018.	2019.
Poslovne aktivnosti			
Dobit prije oporezivanja	24	5.211	(1.596)
<i>Usklađivanja za:</i>		114.157	152.474
Amortizaciju	11	62.293	84.162
Vrijednosno usklađenje dugotrajne materijalne imovine (brodovi), neto		-	(5.187)
Prihod od kamata i dividendi		-	(1.136)
Tečajne razlike, neto		(1.985)	3.621
Kamate i slični troškovi	9	53.849	71.014
Dobit/Gubitak od poslovanja prije promjena obrtnog kapitala		119.368	150.878
Smanjenje/(povećanje) potraživanja od kupaca	20	2.241	(1.162)
Smanjenje/(povećanje) ostalih potraživanja	20	2.154	(308)
Povećanje zaliha	16	(3.287)	(3.094)
Smanjenje imovine za prodaju	17	6.090	2.460
Povećanje proizvodnje u tijeku		-	(3.775)
Smanjenje obveza prema dobavljačima	26	(7.253)	(6.972)
Smanjenje ostalih obveza	26	(8.204)	(558)
Novac ostvaren poslovanjem		(8.259)	(13.409)
Plaćene kamate	9	(53.849)	(72.096)
Neto novčani priljev generiran poslovanjem		57.260	65.373
Investicijske aktivnosti			
(Izdaci)/primici za kupovinu/prodaju nekretnine, postrojenja i opreme	13	(114.092)	3.858
Primici od prodaje financijske imovine	15	21.317	129
Primici od kamata		452	299
Primici od dividendi		-	837
Neto gotovina korištena u ulagateljskim aktivnostima		(92.323)	5.123
Financijske aktivnosti			
Primici dugoročnih i kratkoročnih kredita	25	85.976	7.634
Izdaci dugoročnih i kratkoročnih kredita	25	(60.437)	(75.422)
Povećanje/(smanjenje) ostalih financijskih aktivnosti (najmovi)		814	(18.931)
Neto novac korišten u financijskim aktivnostima		26.353	(86.719)
Neto smanjenje novca i novčanih ekvivalenata		(8.710)	(16.223)
Novac i novčani ekvivalenti na početku godine		46.739	38.029
Novac i novčani ekvivalenti na kraju godine	21	38.029	21.806

Bilješke koje slijede čine sastavni dio ovih konsolidiranih financijskih izvještaja.

1. OPĆI PODACI

Atlantska plovdba, dioničko društvo za međunarodni prijevoz robe i putnika osnovana je kao poduzeće u Dubrovniku 27. svibnja 1955. godine. Pretvorba vlasništva registrirana je 24. listopada 1994. godine kada je Atlantska plovdba upisana u registar Trgovačkog suda u Splitu kao dioničko društvo. Društvo je početno emitiralo 1.362.260 dionica na ime, svaka u vrijednosti od po 100 DEM. Usklađenje organizacije s odredbama Zakona o trgovačkim društvima provedeno je 15. prosinca 1995. godine kada je temeljni kapital društva registriran na 516.705.218 kuna. Odlukom Glavne skupštine od 15. lipnja 1998. godine smanjen je temeljni kapital za 108.027.218 kuna te je iznosio 408.678.000 kuna, a Odlukom od 23. travnja 2003. godine povećan je za iznos od 9.978.000 kuna te sada iznosi 418.656.000 kuna. Temeljni kapital je podijeljen na 1.395.520 dionica nominalne vrijednosti od 300,00 kuna za dionicu. Trezorirano je ukupno 13.972 dionica. Atlantska plovdba je društvo u pretežno privatnom vlasništvu. Po veličini sredstava i ukupnog prihoda, sukladno odredbama Zakona o računovodstvu, Atlantska plovdba je veliki poduzetnik.

Atlantska plovdba d.d. Dubrovnik (Matica) , držala je na kraju 2019. godine udjele slijedećih društava:

1. Atlantic Conbulk Maritime Corporation, Monrovia (100% u vlasništvu Matice),
2. Atlant Tramp Co., Marshall Islands (100% u vlasništvu Matice),
3. Atlant Panamax Co., Marshall Islands (100% u vlasništvu Matice),
4. Atlant Handymax Co., Marshall Islands (100% u vlasništvu Matice),
5. Atlant Ice Panamax Co., Marshall Islands (100% u vlasništvu Matice),
6. Atlant Supramax Co., Marshall Islands (100% u vlasništvu Matice).
7. Atlant Dolphin Co., Marshall Islands (100% u vlasništvu Matice).
8. Atlant Revelin Co., Marshall Islands (100% u vlasništvu Matice).
9. AP Shipping Company (100% u vlasništvu Matice)
10. Atlant putnička agencija, Dubrovnik (80% u vlasništvu Matice),
11. Atlant poslovni centar d.o.o. (100% u vlasništvu Matice),
12. Atlant marina d.o.o. (100% u vlasništvu Matice),
13. Adriatic Global Brokers d.o.o. (76% u vlasništvu Matice),
14. Laus d.o.o., Dubrovnik (51% u vlasništvu Matice),
15. Atlantagent d.o.o., Dubrovnik (50% u vlasništvu Matice).

Navedena povezana društva te Izvršni direktori društva Atlantske plovdbе čine povezane osobe s društvom Atlantska plovdba, onako kako je to definirano Međunarodnim računovodstvenim standardom br. 24 - Objavljivanje povezanih osoba.

Glavna djelatnost Grupe je međunarodni promet robe, te najveći dio prihoda Grupa ostvaruje na međunarodnom tržištu i naplaćuje u USD.

1. OPĆI PODACI (NASTAVAK)

Tijela Društva na dan 31.12.2019.

Glavna skupština Atlantske plovidbe d.d. donijela je Odluku o usvajanju Statuta Atlantske plovidbe d.d. dana 14. kolovoza 2019. godine, koja je stupila na snagu danom donošenja, a primijenjuje se od 01. prosinca 2019. godine. Predmetnim Statutom definirano je da su organi Društva Upravni odbor i Glavna skupština.

Glavna skupština izabire svih troje članova Upravnog odbora na mandatno razdoblje od 6 godina.

Upravni odbor čine:

Igor Bilbija (predsjednik),

Pero Kulaš (zamjenik Predsjednika) i

Marko Domijan (član Upravnog odbora i Glavni izvršni direktor).

Izvršni direktori su:

Marko Domijan (Glavni izvršni direktor)

Vicenco Jerković (Izvršni direktor)

Edo Taslaman (Izvršni direktor)

Ivica Šurković (Izvršni direktor)

Članovi Revizijskog odbora:

Duško Vladović Relja (do 31.12.2023. g.)

Dragan Rudan (do 31.12.2023. g.)

Boško Ercegovac (mandat od 01.12.2019. g. do 30.04.2020. g.) je zamijenio gosp. Igora Bilbiju koji je bio član do 30.11.2019. godine

Josip Tomasović (mandat od 01.05.2020. g. do 31.12.2023. g.)

Do 30.11.2019. godine Nadzorni odbor djelovao je u sljedećem sastavu

- Igor Bilbija, predsjednik
- Duško Vladović - Relja, zamjenik
- Vlaho Lonza, član
- Dragan Rudan, član
- Tomislav Dumančić, član
- Hrvoje Jerković, član
- Oleg Uskoković, član
- Boško Ercegovac, član
- Nikola Mišetić, član
-

Bilješke uz konsolidirane financijske izvještaje
za godinu koja je završila 31. prosinca 2019. godine

(Svi iznosi izraženi su u tisućama kuna)

1. OPĆI PODACI (NASTAVAK)

Tijela Društva na dan 31.12.2019. (nastavak)

Do 30.11.2019. Upravu društva činili su:

- Pero Kulaš, predsjednik Uprave
- Edo Taslaman, član
- Marin Matana, član
- Vicenco Jerković, član
- Ivica Šurković, član

Osnova pripreme

Izjava o usklađenosti

Konsolidirani financijski izvještaji Grupe za 2019. godinu sastavljeni su u skladu sa Zakonom o računovodstvu (NN 78/15, 134/15 i 120/16 i 116/18) i Međunarodnim standardima financijskog izvještavanja koje je usvojila Europska unija ("MSFI").

Konsolidirani financijski izvještaji sastavljeni su uz primjenu temeljne računovodstvene pretpostavke nastanka poslovnog događaja po kojem se učinci transakcija priznaju kada su nastali i iskazuju u financijskim izvještajima za razdoblje na koje se odnose, te uz primjenu temeljne računovodstvene pretpostavke vremenske neograničenosti poslovanja.

Konsolidirani financijski izvještaji Grupe sastavljeni su u hrvatskim kunama kao funkcionalnoj, odnosno izvještajnoj valuti Društva. Konsolidirani financijski izvještaji iskazani su u tisućama hrvatskih kuna.

Usvajanje novih i izmijenjenih Međunarodnih standarda financijskog izvještavanja

Standard i tumačenja na snazi u tekućem razdoblju

Sljedeći novi standardi i izmijenjeni i dopunjeni postojeći standardi izdani od strane Međunarodnog odbora za računovodstvene standarde i tumačenja koje objavio Odbor za Međunarodne računovodstvene standarde („OMRS“) i usvojila ih je Europska unija su na snazi u tekućem izvještajnom razdoblju:

- **MSFI 16 „Najmovi“**, usvojen u Europskoj uniji 31. listopada 2017. (na snazi za godišnja razdoblja koja započinju na dan ili nakon 1. siječnja 2019.),
- **izmjene MSFI-ja 9 „Financijski instrumenti“** - Predujmovi s negativnom naknadom, usvojene u Europskoj uniji 22. ožujka 2018. (na snazi za godišnja razdoblja koja započinju na dan ili nakon 1. siječnja 2019.),
- **izmjene MRS-a 19 „Primanja zaposlenih“** – Izmjene, suženje prava, odnosno isplata iz planova primanja, usvojene u Europskoj uniji 13. ožujka 2019. (na snazi za godišnja razdoblja koja započinju na dan ili nakon 1. siječnja 2019.),

2. SAŽETAK TEMELJNIH RAČUNOVODSTVENIH POLITIKA (NASTAVAK)

- **izmjene MRS-a 28 „Udjeli u pridruženim subjektima i zajedničkim pothvatima”** - Dugoročna ulaganja u pridružene subjekte i zajedničke pothvate, usvojene u Europskoj uniji 8. veljače 2019. (na snazi za godišnja razdoblja koja započinju na dan ili nakon 1. siječnja 2019.),
- **izmjene raznih standarda uslijed „Dorada MSFI-jeva iz ciklusa 2015. - 2017.”**, proizašle iz projekta godišnje dorade MSFI-jeva (MSFI 3, MSFI 11, MRS 12 i MRS 23), prvenstveno radi otklanjanja nepodudarnosti i pojašnjenja teksta, usvojene u Europskoj uniji 14. ožujka 2019. (na snazi za godišnja razdoblja koja započinju na dan ili nakon 1. siječnja 2019.),
- **OTMFI 23 „Nesigurnost u vezi s primjenom poreznih pravila na porez na dobit”** – usvojen u Europskoj Uniji 23. listopada 2018. (na snazi za godišnja razdoblja koja započinju na dan ili nakon 1. siječnja 2019.).

Usvajanje navedenih izmjena postojećih standarda i tumačenja nije dovelo do značajnih promjena financijskih izvještaja Grupe.

Utjecaj početne primjene MSFI-a 16 Najmovi

(a) Utjecaj nove definicije najma

Grupa je iskoristila praktična rješenja dostupna za prijelaz na MSFI 16 kako ne bi ponovno procjenjivala je li riječ o ugovoru o najmu odnosno sadržava li ugovor najam. Slijedom toga, definicija najma u skladu s MRS-om 17 i OTMFI-jem 4 i dalje će se primjenjivati na najmove sklopljene ili izmijenjene prije 1. siječnja 2019.

Promjena definicije najma uglavnom se odnosi na pojam kontrole. MSFI-jem 16 određuje se sadržava li ugovor najam na temelju kojeg klijent ima pravo kontrolirati uporabu utvrđene imovine u određenom razdoblju u zamjenu za naknadu. To se razlikuje od usredotočenosti na „rizike i koristi” koja obilježava MRS 17 i OTMFI 4.

Društvo primjenjuje definiciju najma i povezane smjernice sadržane u MSFI-ju 16 na sve ugovore o najmu sklopljene ili izmijenjene 1. siječnja 2019. ili nakon tog datuma (bez obzira na to je li riječ o najmodavcu ili najmoprimcu). Pri pripremi za prvu primjenu MSFI-ja 16, Društvo je izvršilo provedbeni projekt. Provedba tog projekta pokazala je da nova definicija sadržana u MSFI-ju 16 neće značajno izmijeniti opseg ugovora koji zadovoljavaju definiciju najma za Grupu.

(b) Utjecaj na računovodstvo najmoprimca

(i) Protekli poslovni najmovi

MSFI 16 će promijeniti način na koji Grupa obračunava najmove koji su prethodno klasificirani kao poslovni najmovi prema MRS-u 17, i koji su bili izvanbilančne stavke. Pri primjeni MSFI-ja 16, Grupa za sve najmove (osim za najmove navedene u nastavku):

(Svi iznosi izraženi su u tisućama kuna)

2. SAŽETAK TEMELJNIH RAČUNOVODSTVENIH POLITIKA (NASTAVAK)

(b) Utjecaj na računovodstvo najmoprimca (nastavak)

- iskazuje imovinu s pravom uporabe i obveze po najmu u izvještaju o financijskom položaju, koje se prvi put mjere u visini sadašnje vrijednosti budućih plaćanja najma, s imovinom s pravom uporabe usklađenom za iznos unaprijed plaćenih ili odgođenih plaćanja najma u skladu s MSFI-jem 16: C8 (b) (ii)
- iskazuje amortizaciju imovine s pravom uporabe i kamate na obveze po najmu u izvještaju o dobiti i gubitku;
- razdvaja ukupan iznos novca uplaćenog u dio glavnice (prikazan u aktivnostima financiranja) i kamate (prikazane u poslovnim aktivnostima) u izvještaju o tijeku novca.

Poticaji za najam (npr. razdoblja za koja je najmodavac oslobodio najmoprimca od plaćanja najamnine) iskazani su kao dio mjerenja imovine s pravom uporabe i obveza po najmu, dok su se u skladu s MRS-om 17 iskazivali poticaji za najam, pravocrtno amortizirani kao smanjenje troška najma.

U skladu s MSFI-jem 16, za imovinu s pravom uporabe ispituje se umanjenje vrijednosti u skladu s MRS-om 36.

Kad je riječ o kratkoročnim najmovima (razdoblje najma od 12 mjeseci ili manje) te najmovima imovine male vrijednosti, Grupa je odlučila pravocrtno iskazati rashode za najam, kako je to dopušteno MSFI-jem 16. Navedeni se trošak iskazuje kao „Ostali troškovi poslovanja” u dobiti i gubitku.

Grupa je iskoristila sljedeća praktična rješenja pri primjeni pristupa na kumulativnoj osnovi u pogledu najмова koji su prethodno klasificirani kao poslovni najmovi prema MRS-u 17.

- Grupa je primijenila jedinstvenu diskontnu stopu na portfelj najмова sa sličnim obilježjima.
- Grupa je uskladila imovinu s pravom uporabe na datum početne primjene za iznos rezerviranja za štetne ugovore o najmu iskazane u skladu s MRS-om 37 u izvještaju o financijskom položaju netom prije datuma početne primjene umjesto provedbe procjene umanjenja vrijednosti.
- Grupa je odlučila ne iskazati imovinu s pravom uporabe i obveza po najmu za najmove čije razdoblje trajanja završava u roku od 12 mjeseci od datuma početne primjene.
- Grupa je izostavila početne izravne troškove iz mjerenja imovine s pravom uporabe na datum početne primjene.
- Grupa je na temelju naknadnog uvida utvrdila razdoblje trajanja najma u slučaju ugovora s mogućnosti produljenja ili prekida najma.
- Grupa je na datum prve primjene evidentirala iznose imovine s pravom uporabe i obveza po najmu u istome iznosu

(i) Protekli financijski najmovi

Kad je riječ o najmovima klasificiranim kao financijskim najmovima prema MRS-u 17, knjigovodstveni iznos imovine i obveza temeljem financijskog najma izmjeren primjenom MRS-a 17 netom prije početka početne primjene reklasificira se u imovinu s pravom uporabe odnosno obveze po najmu bez usklađivanja, osim ako je Grupa odlučila primijeniti iznimku za priznavanje najмова male vrijednosti. Imovina s pravom uporabe i obveze po najmu obračunavaju se primjenom MSFI-ja 16 od 1. siječnja 2019.

2. SAŽETAK TEMELJNIH RAČUNOVODSTVENIH POLITIKA (NASTAVAK)

Najmovi

Grupa je primijenila MSFI 16 uporabom pristupa na kumulativnoj osnovi te stoga nije prepravilo usporedne informacije i iskazalo ih je u skladu s MRS-om 17. Pojedini računovodstveni politika u skladu s MRS-om 17 i MSFI-jem 16 prezentirane su zasebno u nastavku.

Standardi i tumačenja koje je objavio Odbor za Standarde i usvojeni su u Europskoj uniji, ali još nisu na snazi

Na datum odobrenja financijskih izvještaja bili su objavljeni, ali ne i na snazi sljedeći novi standardi te izmjene postojećih standarda, koje je objavio OMRS i usvojila ih je Europska unija:

- **izmjene MRS-a 1 “Prezentacija financijskih izvještaja” i MRS-a 8 “Računovodstvene politike, promjene u računovodstvenim procjenama greškama”** – Definicija značajnosti, usvojene u Europskoj uniji 29. studenoga 2019. (na snazi za godišnja razdoblja počevši na ili nakon 1. siječnja 2020.),
- **izmjene MSFI-ja 9 „Financijski instrumenti”, MRS-a 39 „Financijski instrumenti: priznavanje i mjerenje” te MSFI-ja 7 „Financijski instrumenti: objavljivanje”** - Reforma referentnih kamatnih stopa, usvojene u Europskoj uniji 15. studenoga 2020. (na snazi za godišnja razdoblja koja započinju na dan ili nakon 1. siječnja 2020.),
- **izmjene upućivanja na Konceptualni okvir u MSFI-jevima**, usvojene u Europskoj uniji 29. studenoga 2019. (na snazi za godišnja razdoblja koja započinju na dan ili nakon 1. siječnja 2020.).

Grupa je odabrala ne primjenjivati nove standarde, izmjene postojećih standarda i interpretacije prije datuma njihova stupanja na snagu. S obzirom na stupanjem na snagu MSFI 17 koje su omogućile kasniju primjenu MSFI 9, Grupa nije primijenila MSFI 9.

Grupa očekuje da primjene ovih standarda i izmjena postojećih standarda ne dovode do materijalnih promjena financijskih izvještaja u razdoblju Prve primjene standarda.

2. SAŽETAK TEMELJNIH RAČUNOVODSTVENIH POLITIKA (NASTAVAK)

Novi standardi te izmjene postojećih standarda koje je objavio OMRS, ali još nisu usvojeni u Europskoj uniji

MSFI-jevi trenutno usvojeni u Europskoj uniji ne razlikuju se značajno od propisa koje je donio Odbor za Međunarodne računovodstvene standarde (OMRS), izuzev sljedećih standarda i izmjena postojećih standarda, o čijem usvajanju Europska unija na datum izdavanja ovih nekonsolidiranih financijskih izvještaja još nije donijela odluku (datumi stupanja na snagu navedeni u nastavku odnose se na MSFI-jeve koje je objavio OMRS):

- **MSFI 14 „Regulativom propisane razgraničene stavke”** (na snazi za godišnja razdoblja koja započinju na dan ili nakon 1. siječnja 2016.) - Europska komisija odlučila je postupak preuzimanja ovog prijelaznog standarda odgoditi do objave njegove konačne verzije,
- **MSFI 17 „Ugovori o osiguranju”** (na snazi za godišnja razdoblja koja započinju na dan ili nakon 1. siječnja 2021.),
- **izmjene MSFI 3 “Poslovna spajanja”** - Definicija poslovanja (na snazi za poslovna spajanja za koje je datum stjecanja na ili nakon početka prvog godišnjeg izvještajnog razdoblja koje počinje na dan ili nakon 1. siječnja 2020. i na stjecanje sredstava do kojih dolazi na ili nakon početka tog razdoblja),
- **izmjene MSFI-ja 10 „Konsolidirani financijski izvještaji” i MRS-a 28 „Udjeli u pridruženim subjektima i zajedničkim pothvatima”** - Prodaja odnosno ulog imovine između ulagača i njegovog pridruženog subjekta ili zajedničkog pothvata te daljnje izmjene (prvotno određeni datum stupanja na snagu odgođen je do dovršetka projekta istraživanja na temu primjene metode udjela).

U trenutku stupanja na snagu MSFI 17: Ugovori o osiguranju, te MSFI 9: Financijski instrumenti, dogodit će se određene promjene u financijskim izvještajima Grupe. Uprava je u procesu procjene utjecaja MSFI 17 te ne smatra da će implementacija MSFI 9 imati značajan utjecaj na financijske izvještaje Grupe.

2. SAŽETAK TEMELJNIH RAČUNOVODSTVENIH POLITIKA (NASTAVAK)

Osnovne računovodstvene politike primijenjene su kako slijedi:

(a) Osnove financijskog izvještavanja

Okvir financijskog izvještavanja za financijske izvještaje Atlantske plovidbe d.d. je:

- Zakon o računovodstvu
- Međunarodni standardi financijskog izvještavanja koje je usvojila EU

Financijski izvještaji izrađeni su primjenom konvencije povijesnih troškova, osim u slučajevima navedenim u predmetnim računovodstvenim politikama koje slijede.

Iznosi u ovim financijskim izvještajima su u hrvatskim kunama (HRK). Tečaj kune na dan 31. prosinca 2019. godine bio je u odnosu na USD - 6,65, odnosno EUR - 7,44 kuna (31. prosinca 2018 godine 1 USD - 6,47 kuna, 1 EUR - 7,42 kuna).

Sastavljanje financijskih izvještaja sukladno MSFI-jevima zahtijeva od Izvršnih direktora da daju procjene i izvode pretpostavke koje utječu na iskazane iznose imovine i obveza te objavu nepredviđene imovine i nepredviđenih obveza na datum financijskih izvještaja, kao i na iskazane prihode i rashode tijekom izvještajnog razdoblja. Procjene se temelje na informacijama koje su bile dostupne na datum sastavljanja financijskih izvještaja, te se stvarni iznosi mogu razlikovati od procijenjenih.

(Svi iznosi izraženi su u tisućama kuna)

2. SAŽETAK TEMELJNIH RAČUNOVODSTVENIH POLITIKA (NASTAVAK)

(b) Funkcijska i prezentacijska valuta

Funkcijska valuta Atlantske plovidbe d.d je hrvatska kuna (HRK). Atlantske plovidba prezentira svoje financijske izvještaje u hrvatskim kunama (HRK) sukladno propisima Republike Hrvatske. Preračunavanje američkih dolara u kune, kao funkcijske valute i valute u kojoj su evidentirani svi poslovni događaji odvija se u skladu s relevantnim računovodstvenim politikama (bilješka 2.d).

Sukladno navedenom, financijski izvještaji iskazani su u kunama i preračunati u američke dolare na sljedeći način:

- Važeći tečaj na kraju poslovne godine korišten je za sve stavke aktive i pasive osim za pozicije vlasničke glavnice i pričuva, koje su iskazane po povijesnom trošku preračunatom u američke dolare na dan transakcije.
- Za stavke izvještaja o dobiti i gubitku i ostaloj sveobuhvatnoj dobiti korišten je prosječni godišnji tečaj.

Tečajne razlike nastale preračunavanjem su u financijskim izvještajima iskazanim u američkim dolarima evidentirane na teret, odnosno u korist vlasničke glavnice.

Tečajevi primijenjeni za preračunavanje prezentiranih financijskih izvještaja iz kuna u američke dolare bili su kako slijedi:

USD/HRK	2019.
31. prosinca	6,649911
prosječni tečaj 2019. godine*	6,622347

*Prosječni tečaj izračunat je za razdoblje od 1. siječnja 2019. - 31. prosinca 2019. godine

USD/HRK	2018.
31. prosinca	6,469192
prosječni tečaj 2018. godine*	6,278406

*Prosječni tečaj izračunat je za razdoblje od 1. siječnja 2018. - 31. prosinca 2018. godine. Iznosi u financijskim izvještajima zaokruženi su na najbližu tisuću.

2. SAŽETAK TEMELJNIH RAČUNOVODSTVENIH POLITIKA (NASTAVAK)

(c) Konsolidacija

Konsolidirani financijski izvještaji uključuju financijske izvještaje Atlantske plovidbe d.d. („Društvo“) i društava pod kontrolom Društva (zajedno „Grupa“), zajedno s udjelima Grupe u pridruženim društvima.

Poslovna spajanja

Grupa primjenjuje MSFI 3 „Poslovna spajanja“ za računovodstveno iskazivanje poslovnih spajanja, a računovodstvene politike primijenjene pri tim stjecanjima opisane su u nastavku.

Poslovna spajanja iskazuju se primjenom metode stjecanja na datum stjecanja, na dan kada je Grupa stekla kontrolu.

Grupa kontrolira drugi subjekt kada je izložena ili kada ima pravo na varijabilni povrat iz sudjelovanja u subjektu, te svojom moći nad subjektom ima mogućnost utjecati na prinos. Grupa ponovno procjenjuje da li ima kontrolu kada se promijeni jedan ili više elemenata kontrole. To uključuje okolnosti u kojima zaštitnička prava koje ima Grupa (na primjer, ona koja proizlaze iz kreditne aktivnosti) postanu značajna i dovode do toga da Grupa ima moć nad subjektom.

i. Ovisna društva

Podružnice Ovisna društva su sva društva (uključujući i društva s posebnom namjenom) nad kojima Grupa ima kontrolu nad financijskim i poslovnim politikama. Postojanje i učinak potencijalnih prava glasa koja se mogu iskoristiti ili zamijeniti razmatraju se prilikom procjene ima li Grupa kontrolu nad drugim poslovnim subjektom. Podružnice su u potpunosti konsolidirane od datuma na koji je kontrola stvarno prenesena na Grupu te isključene iz konsolidacije od dana kad ta kontrola prestane.

Sve transakcije unutar Grupe, stanja i nerealizirani dobiti od transakcija unutar društava Grupe se eliminiraju. Isto tako eliminiraju se i nerealizirani gubici. Prema potrebi, računovodstvene politike podružnica izmijenjene su kako bi se uskladile s politikama koje primjenjuje Grupa.

ii. Promjene u vlasničkim udjelima u podružnicama bez promjene kontrole

Grupa primjenjuje politiku prema kojoj transakcije s manjinskim dioničarima koji ne rezultiraju gubitkom kontrole tretira kao transakcije s većinskim vlasnicima Grupe. Kod otkupa dionica od manjinskih dioničara razlika između plaćenih iznosa i pripadajućeg udjela u neto imovini podružnice iskazuju se u kapitalu. Dobici ili gubici vezani uz prodaju manjinskim udjelima također se iskazuju u kapitalu.

iii. Pridružena društva

Pridružena društva su ona u kojima Grupa ima značajan utjecaj, ali nema kontrolu, što u pravilu uključuje 20% do 50% prava glasa. Ulaganja u pridružena društva iskazuju se po metodi udjela u konsolidiranim financijskim izvještajima. U odvojenim financijskim izvještajima Društva, ulaganja u pridružena društva vrednuju se po trošku stjecanja umanjenom za eventualna umanjenja vrijednosti.

Udio Grupe u dobitima ili gubicima njezinih pridruženih društava nakon stjecanja priznaje se u izvještaju o dobiti ili gubitku, a njezin udio u promjenama u rezervama nakon stjecanja priznaje se u rezervama.

2. SAŽETAK TEMELJNIH RAČUNOVODSTVENIH POLITIKA (NASTAVAK)

Knjigovodstvena vrijednost ulaganja korigira se za ukupna kretanja nakon stjecanja. Kada je udio Grupe u gubicima pridruženog društva jednak ili veći od njezinog udjela u pridruženom društvu, uključujući bilo koja druga neosigurana potraživanja, Grupa prestaje priznavati daljnje gubitke, osim ukoliko ima daljnje obveze prema pridruženom društvu ili je izvršila plaćanja u korist pridruženog društva. Dividenda primljena od pridruženih društava priznaje se kao smanjenje ulaganja u pridružena društva u konsolidiranom izvještaju o financijskom položaju Grupe te kao prihod od dividendi u odvojenom izvještaju o dobiti ili gubitku Društva.

Nerealizirani dobiti iz transakcija između Grupe i njezinih pridruženih društava eliminiraju se do visine udjela Grupe u pridruženom društvu. Nerealizirani gubici također se eliminiraju, osim ako transakcija pruža dokaz o umanjenju vrijednosti prenesene imovine.

iv. Stjecanje subjekata pod zajedničkom kontrolom

Poslovna spajanja proizašla iz prijenosa udjela u subjektima koji su pod zajedničkom kontrolom dioničara koji kontrolira Grupu priznaju se primjenom slijedećih načela:

- stečena imovina i obveze priznaju se po neto knjigovodstvenoj vrijednosti prethodno priznatoj u konsolidiranim financijskim izvještajima dioničara koji kontrolira Grupu,
- razlika između plaćenog iznosa i neto knjigovodstvene vrijednosti stečenih stavki imovine i obveza iskazuje se u kapitalu i rezervama Grupe,
- stavke kapitala i rezervi stečenog društva pridodaju se stavkama kapitala i rezervi Grupe (osim izdanog kapitala stečenog društva koji se priznaje kao dio premije na izdane dionice),
- novčani iznosi plaćeni za stjecanje priznaju se izravno u kapitalu i rezervama.

v. Nekontrolirajući udjeli

Grupa pri svakoj pojedinoj transakciji procjenjuje da li će nekontrolirajuće udjele iskazati po njihovoj fer vrijednosti, ili prema njihovom razmjernom udjelu u priznatom iznosu prepoznatljive neto imovine društva koje se steče na datum stjecanja.

Promjene ulaganja u podružnice koje ne rezultiraju gubitkom kontrole iskazuju se kao transakcije s imateljima dionica u svojstvu vlasnika te takve prilagodbe nemaju utjecaj na goodwill niti se priznaju kroz dobit ili gubitak unutar izvještaja o dobiti ili gubitku. Prilagodbe nekontrolirajućih udjela temelje se na razmjernom iznosu neto imovine podružnice.

vi. Transakcije koje se eliminiraju prilikom konsolidacije

Unutargrupna stanja i transakcije, te nerealizirani prihodi i rashodi (s izuzetkom dobitaka ili gubitaka po osnovi tečajnih razlika), koji proizlaze iz unutargrupnih transakcija, eliminiraju se prilikom sastavljanja konsolidiranih financijskih izvještaja. Nerealizirani gubici se eliminiraju na isti način kao i nerealizirani dobiti, ali samo pod uvjetom da nema dokaza o umanjenju vrijednosti.

2. SAŽETAK TEMELJNIH RAČUNOVODSTVENIH POLITIKA (NASTAVAK)

(d) Izvještavanje o poslovnim segmentima

Poslovni segmenti prikazuju se u skladu s internim izvještajima koji se dostavljaju donositelju glavnih poslovnih odluka. Donositelj glavnih poslovnih odluka je osoba ili grupa koja alocira resurse poslovnim segmentima i ocjenjuje poslovanje segmenata određenog društva. Donositelj glavnih poslovnih odluka je Uprava Grupe kojoj je povjereno upravljanje hotelsko-turističkim objektima i sadržajima.

(e) Usporedni podaci za prethodno razdoblje

Za usporedne podatke prethodne godine prikazani su Izvještaj o financijskom položaju društva na koncu 2018. godine, Izvještaj o sveobuhvatnoj dobiti, Izvještaj o promjenama na vlasničkoj glavnici i Izvještaj o novčanim tijekovima za 2018. godinu, sukladno MSFI standardima. Tekući izvještaji su u odnosu na prethodnu godinu sastavljeni korištenjem istih računovodstvenih politika.

(f) Strane valute

Funkcionalna valuta društva, temeljem Zakona o računovodstvu i MRS-21, je hrvatska kuna (HRK). Sva knjiženja u knjigovodstvu provode se u izvornoj valuti dokumenta po datumu nastanka događaja (datum dokumenta). Svi knjigovodstveni podaci iskazuju se u kunama i USD tako da se podaci iskazani izvorno u drugim valutama prevode u izvještajne valute po srednjem tečaju HNB na dan nastanka događaja (datuma dokumenta).

(g) Nekretnine, postrojenja i oprema

Nekretnine, postrojenja i oprema nakon početnog priznavanja iskazuju se po trošku nabave, umanjeno za naknadnu akumuliranu amortizaciju i umanjenje vrijednosti. Nekretnine, postrojenja i oprema u izgradnji iskazuju se po trošku umanjenom za priznate gubitke od umanjenja vrijednosti. Trošak uključuje naknade za profesionalne usluge i za kvalificiranu imovinu, troškovi posudbe nisu kapitalizirani u skladu s primjenjivom računovodstvenom politikom Društva. Amortizacija ove imovine započinje u trenutku u kojem je imovina spremna za namjeravanu uporabu.

Osnovicu za amortizaciju čini bruto knjigovodstvena vrijednost. Za brodove navedena amortizacija se umanjuje za procijenjenu vrijednost ostatka broda na kraju korisnog vijeka upotrebe (scrap). Amortizacija se obračunava tako da se nabavna ili procijenjena vrijednost imovine, otpisuje tijekom procijenjenog korisnog vijeka imovine primjenom pravocrtne metode:

	Godina
Građevinski objekti	40
Postrojenja i oprema	4-10
Dokovanje	5
Brodovi	25

2. SAŽETAK TEMELJNIH RAČUNOVODSTVENIH POLITIKA (NASTAVAK)

Dobici i gubici od otuđenja nekretnina, postrojenja i opreme priznaju se unutar ostalih prihoda ili troškova u računu dobiti i gubitka ovisno o ostvarenom rezultatu.

Kako bi se osiguralo da se vrijednost brodova iskazuje u visini koja nije viša od nadoknadivog iznosa, Grupa koristi neovisne brokere i analize tržišta najrenomiranijih svjetskih procjenitelja i analitičara.

Nadoknadiivi iznos predstavlja viši iznos između fer neto prodajne vrijednosti jedinice koja stvara novac umanjene za troškove prodaje i vrijednosti u upotrebi koju izračunava kao sadašnju neto vrijednost budućih novčanih tokova broda tijekom njegovog korisnog vijeka trajanja. Mjerenja nadoknadivog iznosa se provode najmanje jednom godišnje, a u slučaju postojanja naznaka o značajnim odstupanjima tijekom godine, testiranja se provode i češće. Pri utvrđivanju vrijednosti u upotrebi dio vrijednosti je predvidivo po svojoj prirodi, međutim detaljni, eksplicitni i pouzdani financijski planovi i prognoze budućih novčanih tokova za duža razdoblja obično nisu raspoloživi i za njih Grupa koristi najeminentnije analitičare i procjenitelje svjetskog tržišta prijevoza rasutih tereta. Za prognoze novčanih tokova do kraja korisnog vijeka upotrebe broda, koriste se ekstrapolirane projekcije novčanih tokova koje se temelje na prognozama uz pripadajuću stopu rasta u narednim godinama.

(h) Investicijsko i tekuće održavanje

Troškovi tekućeg održavanja terete razdoblje u kojem su nastali, osim ako se takvim ulaganjem produžuje korisni vijek trajanja, mijenja kapacitet ili namjena nekretnina, postrojenja i opreme. Takvi izdaci imaju obilježje investicije i predstavljaju povećanje vrijednosti materijalne imovine. Troškovi obnovnih pregleda kapitaliziraju se kada nastanu kao sastavni dio plovila u poslovnim knjigama i amortiziraju se linearnom metodom tijekom petogodišnjeg (za brodove starosti ispod 15 godina) ili dvoipogodišnjeg (za brodove starije od 15 godina) razdoblja do sljedećeg obnovnog pregleda.

(i) Ulaganje u nekretnine

Ulaganja u nekretnine odnose se na poslovne prostore i parking mjesta i predstavljaju nekretnine koje Grupa drži radi iznajmljivanja. Ulaganja u nekretnine iskazuju se po povijesnom trošku umanjenom za akumuliranu amortizaciju. Naknadni izdaci kapitaliziraju se samo kad je vjerojatno da će Grupa od toga imati buduće ekonomske koristi i kada se trošak može pouzdano izmjeriti. Amortizacija građevinskih objekata obračunava se primjenom pravocrtne metode u svrhu alokacije troška tijekom njihovog procijenjenog korisnog vijeka uporabe od 40 godina.

(j) Financijska imovina

Od 1. siječnja 2018. Atlantska plovidba d.d. pri početnom priznavanju provodi alokaciju financijske imovine u poslovne modele te shodno tome provodi test ugovorenih novčanih tokova. Naknadno mjerenje ovisi o alokaciji

2. SAŽETAK TEMELJNIH RAČUNOVODSTVENIH POLITIKA (NASTAVAK)

i testu ugovorenih novčanih tokova. Klasifikacija ovisi o svrsi za koju je financijska imovina stečena. Izvršni direktori određuju klasifikaciju financijske imovine pri početnom priznavanju i vrednuje tu odluku na svaki datum izvještavanja. S obzirom na karakteristike i upravljanje kreditnim rizikom, Atlantska plovidba klasificira svoju financijsku imovinu u sljedeće poslovne modele, a posljedično i određene kategorije mjerenja:

i. Poslovni model držanja radi naplate – potraživanja od kupaca i ostala potraživanja te novac i novčani ekvivalenti. Uz uvjet prolaska testa novčanih tijekova, koji se sastoje isključivo od plaćanja na osnovi glavnice i kamate na nepodmirenu glavnice, financijska imovina se mjeri po amortiziranom trošku u ovom poslovnom modelu.

ii. Poslovni model držanja radi naplate i prodaje – u ovom poslovnom modelu Atlantska plovidba drži financijsku imovinu kojom upravlja likvidnosnim rizikom. U ovom poslovnom modelu, uz uvjet prolaska testa novčanih tijekova, koji se sastoje isključivo od plaćanja na osnovi glavnice i kamate na nepodmirenu glavnice, financijska imovina se mjeri po fer vrijednosti kroz ostalu sveobuhvatnu dobit.

iii. Poslovni model držanja radi naplate i prodaje – u ovom poslovnom modelu Atlantska plovidba drži financijsku imovinu kojom trguje. U ovom poslovnom modelu financijska imovina se mjeri po fer vrijednosti kroz dobit ili gubitak.

(I) Financijska imovina koja se mjeri po amortiziranom trošku

Atlantska plovidba d.d. mjeri financijsku imovinu po amortiziranom trošku ako su ispunjena oba sljedeća uvjeta:

- Financijska imovina se drži unutar poslovnog modela s ciljem držanja financijske imovine radi naplate ugovornih novčanih tokova,
- Ugovorni uvjeti financijske imovine proizlaze na određene datume za novčane tokove koji su isključivo plaćanje glavnice i kamata na nepodmireni iznos glavnice.

2. SAŽETAK TEMELJNIH RAČUNOVODSTVENIH POLITIKA (NASTAVAK)

Financijska imovina po amortiziranom trošku naknadno se mjeri metodom efektivne kamatne stope i podložna je umanjenju vrijednosti. Dobici i gubici priznaju se u računu dobiti i gubitka kada se imovina prestane priznavati, promijeni se ili se umanjuje.

Financijska imovina po amortiziranom trošku uključuje potraživanja od kupaca i ostala potraživanja, plaćene troškove budućeg razdoblja i obračunate prihode, te dane depozite.

(II) Financijska imovina koja se mjeri po fer vrijednosti kroz račun dobiti i gubitka

Ova kategorija uključuje financijsku imovinu namijenjenu trgovanju. Financijska imovina se klasificira u ovu kategoriju ako je stečena prvenstveno u svrhu prodaje u kratkom roku ili ako je tako određeno od strane Izvršnih direktora. Imovina u ovoj kategoriji klasificirana je kao kratkotrajna imovina osim derivativnih financijskih

(III) Financijska imovina koja se mjeri po fer vrijednosti kroz ostalu sveobuhvatnu dobit (OSD)

Atlantska plovidba d.d. mjeri financijsku imovinu po fer vrijednosti kroz ostalu sveobuhvatnu dobit ako su oba sljedeća uvjeta zadovoljena:

Financijska imovina se drži unutar poslovnog modela s ciljem držanja financijske imovine radi naplate ili prodaje ugovornih novčanih tokova. Ugovorni uvjeti financijske imovine proizlaze na određene datume za novčane tokove koji su isključivo plaćanje glavnice i kamata na nepodmireni iznos glavnice.

Financijska imovina po fer vrijednosti u ostaloj sveobuhvatnoj dobiti uključena je u dugotrajnu imovinu, osim ako Izvršni direktori imaju namjeru prodati ulaganje unutar razdoblja od 12 mjeseci od datuma bilance. Financijska imovina po fer vrijednosti u ostaloj sveobuhvatnoj dobiti iskazuje se po fer vrijednosti, osim u slučaju ulaganja u glavnice instrumente koji ne kotiraju na aktivnom tržištu i čija se fer vrijednost ne može pouzdano izmjeriti; tada se ona iskazuje po trošku ulaganja.

2. SAŽETAK TEMELJNIH RAČUNOVODSTVENIH POLITIKA (NASTAVAK)

Sva kupljena i prodana financijska imovina priznaje se na datum transakcije, odnosno na datum na koji se Atlantska plovidba obvezao kupiti ili prodati sredstvo. Ulaganja se početno priznaju po fer vrijednosti uvećanoj za troškove transakcije za cjelokupnu financijsku imovinu koja nije iskazana po fer vrijednosti u računu dobiti i gubitka. Financijska imovina se prestaje priznavati kada isteknu ili su prenesena prava na primitak novčanih tokova od ulaganja ili kada je Atlantska plovidba prenio sve bitne rizike i koristi vlasništva.

Kod promjene fer vrijednosti monetarnih vrijednosnica izraženih u stranoj valuti i klasificiranih kao financijska imovina koja se mjeri po fer vrijednosti kroz ostalu sveobuhvatnu dobit analiziraju se tečajne razlike koje su rezultat promjena amortiziranog troška vrijednosnica i ostale promjene knjigovodstvene vrijednosti vrijednosnica.

Prihodi od kamata i razlike u preračunu priznaju se u računu dobiti i gubitka, a ostale promjene knjigovodstvene vrijednosti u ostaloj sveobuhvatnoj dobiti. Promjene u fer vrijednosti ostalih monetarnih vrijednosnica i nemonetarnih vrijednosnica priznaju se u ostaloj sveobuhvatnoj dobiti.

Fer vrijednosti ulaganja koja kotiraju na burzi temelje se na tekućim cijenama ponude. Ako tržište za neko financijsko sredstvo nije aktivno, Atlantska plovidba utvrđuje fer vrijednost pomoću tehnika procjene vrijednosti koje uzimaju u obzir nedavne transakcije pod uobičajenim trgovačkim uvjetima te usporedbu s drugim sličnim instrumentima, analizu diskontiranog novčanog toka i modela određivanja cijena opcija, maksimalno koristeći tržišne informacije te se minimalno oslanjajući na informacije specifične za poslovni subjekt.

(k) Umanjenje vrijednosti financijske imovine

Atlantska plovidba priznaje ispravak vrijednosti za očekivane kreditne gubitke (eng. Expected credit loss ili ECL) za sve dužničke instrumente koji se ne mjere po fer vrijednosti kroz račun dobiti i gubitka. Očekivani kreditni gubici se temelje na razlici između ugovornih novčanih tijekova i svih novčanih tokova koje Atlantska plovidba očekuje da će primiti. Očekivani kreditni gubici računaju se temeljem povijesne stope gubitaka, koja proizlazi iz nenaplaćenih novčanih tijekova po pojedinom financijskom instrumentu. Ta stopa gubitka primjenjuje se na financijsku imovinu prema stupnjevanju definiranom u nastavku.

Za kreditne izloženosti za koje nije došlo do značajnog povećanja kreditnog rizika od početnog priznavanja, očekivani kreditni gubici se priznaju za kreditne gubitke koji proizlaze iz vjerojatnosti nastupa neplaćanja u sljedećih 12 mjeseci (očekivani kreditni gubici za 12 mjeseci). Za one kreditne izloženosti kod kojih je došlo do značajnog povećanja kreditnog rizika od početnog priznavanja, potreban je ispravak za očekivane kreditne gubitke tijekom cjeloživotnog vijeka, bez obzira na vrijeme zaduživanja (cjeloživotni očekivani kreditni gubici).

Za potraživanja od kupaca i ugovornu imovinu, Atlantska plovidba primjenjuje simplifikirani pristup u kalkulaciji očekivanih kreditnih gubitaka i stoga ne prati promjene kreditnog rizika već priznaje ispravak vrijednosti na temelju očekivanog cjeloživotnog očekivanog kreditnog gubitka na kraju svakog izvještajnog razdoblja.

Financijska imovina se otpisuje kada ne postoji razumno očekivanje naplate.

2. SAŽETAK TEMELJNIH RAČUNOVODSTVENIH POLITIKA (NASTAVAK)

(l) Ulaganja u povezana društva

Ulaganja u povezana društva iskazuju se po trošku nabave. Promjene fer vrijednosti ostalih instrumenata koji se drže radi trgovanja prikazuju se u Računu dobiti i gubitka. Dobit ili gubitak po financijskoj imovini koja se mjeri po amortiziranom trošku priznaje se u Računu dobiti i gubitka.

(m) Zalihe

Zalihe se iskazuju po trošku ili neto ostvarivoj vrijednosti, ovisno o tome što je niže. Trošak obuhvaća nabavnu vrijednost zaliha i ostale troškove povezane s dovođenjem zaliha do njihove sadašnje lokacije i u sadašnje stanje. Trošak se utvrđuje primjenom metode prosječnog ponderiranog troška. Sitan inventar računava se u trošak prilikom nabavke.

(n) Potraživanja od kupaca

Potraživanja od kupaca i ostala potraživanja početno se priznaju po fer vrijednosti, a naknadno se mjere, ukoliko su zadovoljeni kriteriji MSFI-ja 9 za takvo mjerenje, po amortiziranom trošku uporabom metode efektivne kamatne stope, umanjeno za ispravak vrijednosti za očekivane kreditne gubitke. Prilikom utvrđivanja očekivanih kreditnih gubitaka Grupa koristi povijesne vjerojatnosti neispunjenja obveza koje se korigiraju za parametre relevantne za kreditni rizik. Grupa koristi pojednostavljeni pristup sukladno MSFI 9 i priznaje očekivane kreditne gubitke (Expected Credit Losses) za potraživanja od kupaca.

(o) Novac

Novac i novčani ekvivalenti sastoje se od novca u blagajni i u bankama. Novčani iznosi u valutama različitim od prezentacijske valute svode se na prezentacijsku valutu po srednjem tečaju Hrvatske narodne banke na dan Bilance.

(p) Obveze prema dobavljačima

Obveze prema dobavljačima i ostale obveze se inicijalno iskazuju po fer vrijednosti, a naknadno po amortiziranom trošku, ako nije drugačije navedeno. Obveze prema dobavljačima su iznosi koji se odnose na kupljenu robu, materijal i usluge u redovnom poslovanju. Ako se plaćanje očekuje unutar godine dana, obveza se prikazuje unutar kratkoročnih obveza, a ako ne, onda se prikazuje unutar dugoročnih obveza.

(q) Zaduženja na koja se obračunavaju kamate

Zaduženja na koja se obračunavaju kamate se početno mjere po fer vrijednost primljenog novca, umanjeno za pripadajuće transakcijske troškove. U budućim razdobljima se iskazuju po amortizirajućem trošku, primjenom efektivne kamatne stope. Sve razlike između primitaka (umanjeno za troškove transakcije) i otkupne vrijednosti priznaju se u računu dobiti i gubitka tijekom trajanja zaduženja primjenom efektivne kamatne stope.

2. SAŽETAK TEMELJNIH RAČUNOVODSTVENIH POLITIKA (NASTAVAK)

(r) Najmovi

Najmovi se svrstavaju kao financijski najmovi kad god se većim dijelom rizici i nagrade povezani s vlasništvom nad sredstvom prenose na najmoprimca tijekom trajanja najma. Svi drugi najmovi svrstani su u poslovne najmove.

Grupa kao najmoprimac

Imovina koja je predmetom financijskog najma priznaje se kao imovina Grupe po fer vrijednosti na datum stjecanja ili, ako je niže, po sadašnjoj vrijednosti minimalnih plaćanja najma. Odgovarajuća obveza prema najmodavcu iskazuje se u bilanci kao obveza za financijski najam. Najamnine se raspoređuju između financijskih troškova i umanjenja obveza za najam kako bi se ostvarila konstantna kamatna stopa na preostali iznos obveze. Financijski troškovi izravno terete troškove razdoblja osim ako se ne mogu izravno pripisati kvalificiranoj imovini, u kom slučaju se kapitaliziraju sukladno općoj politici Grupe vezano uz troškove posudbe. Poslovni najam priznaje se kao rashod u računu dobiti i gubitka na ravnomjernoj osnovi tijekom razdoblja najma.

Grupa procjenjuje je li riječ o ugovoru o najmu odnosno sadržava li ugovor najam, na početku ugovora. Grupa iskazuje imovinu s pravom uporabe i pripadajuću obvezu po najmu u pogledu svih najмова u kojima je ono najmoprimac, osim kad je riječ o kratkoročnim najmovima (definiranim kao najmovima čije trajanje iznosi 12 mjeseci ili manje) te najmove imovine male vrijednosti (kao što su tableti i osobna računala, uredski namještaj i telefoni). Za takve najmove Grupa pravocrtno priznaje plaćanja najma kao poslovni rashod tijekom trajanja najma, osim ako neka druga sustavna osnova kvalitetnije ne odražava vremensku dinamiku trošenja ekonomskih koristi od imovine koje se drži u najmu.

Obveza po najmu prvi se put mjeri u visini sadašnje vrijednosti plaćanja najma koja na datum početka nisu podmirena, umanjena uporabom stope koja proizlazi iz najma. Ako tu stopu nije moguće odrediti, najmoprimac se najčešće služi svojom kamatnom stopom zaduživanja. Plaćanja najma obuhvaćena mjerenjem obveze po najmu obuhvaćaju:

- fiksna plaćanja najma (uključujući plaćanja najma koja su u biti fiksna), umanjena za primljene poticaje za najam;
- varijabilna plaćanja najma koja ovise o indeksu ili stopi, početno mjerena primjenom indeksa ili stope koji vrijede na datum početka najma;
- iznos za koji se očekuje da će ih najmoprimac plaćati na temelju jamstava za ostatak vrijednosti;
- cijenu izvršenja mogućnosti kupnje ako je izvjesno da će najmoprimac iskoristiti tu mogućnost; te
- plaćanja kazni za raskid najma ako razdoblje najma odražava da će najmoprimac iskoristiti mogućnost raskida najma.

Obveze po najmu prezentiraju se kao zasebna stavka u financijskom izvještaju o financijskom položaju.

(Svi iznosi izraženi su u tisućama kuna)

2. SAŽETAK TEMELJNIH RAČUNOVODSTVENIH POLITIKA (NASTAVAK)

(r) Najmovi

Obveza po najmu naknadno se mjeri povećanjem knjigovodstvene vrijednosti kako bi odražavala kamate na obveze po najmu (primjenom metode efektivne kamate) te smanjenjem knjigovodstvene vrijednosti kako bi odražavala izvršena plaćanja najma.

Grupa ponovno mjeri obvezu po najmu (te provodi odgovarajuće usklade s povezanom imovinom s pravom uporabe) kada se:

- razdoblje najma promijeni ili nastane značajan događaj ili značajna promjena okolnosti zbog čega dođe do promjene u procjeni izvršavanja mogućnosti kupnje, te se u tom slučaju obveza po najmu ponovno mjeri tako da se revidirana plaćanja najma diskontira primjenom revidirane diskontne stope,
- plaćanja najma promijene zbog promjena indeksa ili stope odnosno promjene u očekivanom plaćanju zajamčenog ostatka vrijednosti, te se u tom slučaju obveza po najmu ponovno mjeri tako da se revidirana plaćanja najma diskontira primjenom nepromijenjenih diskontnih stopa (osim ako je promjena u plaćanjima najma posljedica promjene promjenjivih kamatnih stopa, te se u tom slučaju primjenjuje revidirana diskontna stopa).
- ugovori o najmu mijenjanju, a izmjena najma ne obračunava se kao zaseban najam, te se u tom slučaju obveza po najmu ponovno mjeri na temelju razdoblja izmijenjenog najma tako da se revidirana plaćanja najma diskontira primjenom revidiranih diskontnih stopa na datum stupanja izmjene na snagu.

Grupa nije obavila takve usklade tijekom prezentiranih razdoblja. Imovina s pravom uporabe obuhvaća početno mjerenje predmetne obveze po najmu, plaćanja najma na dan početka najma ili prije toga, umanjeno za primljene poticaje za zaključenje poslovnog najma i sve početne izravne troškove. Oni se naknadno mjere po trošku umanjenom za akumuliranu amortizaciju i gubitke od umanjenja vrijednosti.

Imovina s pravom uporabe amortizira se kroz razdoblje najma ili vijek uporabe, ovisno o tome što je kraće. Ako se na temelju najma vlasništvo nad odnosnom imovinom prenese ili ako trošak imovine s pravom uporabe odražava da će Grupa iskoristiti mogućnost kupnje, imovina s pravom uporabe amortizira se kroz korisni vijek uporabe odnosno imovine. Amortizacija započinje na datum početka najma.

Imovina s pravom uporabe prezentira se kao zasebna stavka u izvještaju o financijskom položaju. Grupa primjenjuje MRS 36 kako bi ustanovilo je li vrijednost imovine s pravom uporabe umanjena odnosno jesu li za nju obračunati bilo kakvi gubici zbog umanjenja vrijednosti, kako je opisano u politici „Nekretnine, postrojenja i oprema”.

Promjenjive najamnine koje ne ovise o indeksu ili stopi nisu obuhvaćene mjerenjem obveze po najmu i imovine s pravom uporabe. Povezana plaćanja priznaju se kao trošak u razdoblju u kojem je nastao događaj ili uvjet koji je potaknuo predmetna plaćanja te se nalaze u „Ostalim troškovima poslovanja” u dobiti i gubitku (bilješka 9).

Grupa kao najmodavac

Grupa sklapa ugovore o najmu kao najmodavac s obzirom na svoja određena ulaganja u nekretnine.

(Svi iznosi izraženi su u tisućama kuna)

2. SAŽETAK TEMELJNIH RAČUNOVODSTVENIH POLITIKA (NASTAVAK)

(r) Najmovi (nastavak)

Najmovi u kojima je Grupa najmodavac klasificiraju se kao financijski ili poslovni najmovi. Najam se klasificira kao financijski najam ako se njime na najmoprimca prenose gotovo svi rizici i koristi povezani s vlasništvom nad odnosnom imovinom. Svi drugi najmovi klasificiraju se kao poslovni najmovi.

Kada je Grupa posredni najmodavac, ona obračunava glavni najam i podnajam kao dva zasebna ugovora. Podnajam se klasificira kao financijski ili poslovni najam upućivanjem na imovinu s pravom uporabe koja proizlazi iz glavnog najma.

Prihodi od najamnina temeljem poslovnog najma priznaju se pravocrtno tijekom razdoblja predmetnog najma. Početni izravni troškovi nastali u fazi pregovaranja i ugovaranja uvjeta poslovnog najma pripisuju se knjigovodstvenom iznosu predmeta najma i priznaju pravocrtno tijekom razdoblja najma.

Potraživanja temeljem financijskih najмова knjiže se kao potraživanja u iznosu neto ulaganja Grupe u najam. Prihodi od financijskog najma raspoređuju se na obračunska razdoblja kako bi odražavali konstantnu periodičku stopu povrata na otvoreno stanje neto ulaganja Grupe temeljem najмова.

Kada ugovor obuhvaća komponente koje se odnose na najam i komponente koje se ne odnose na najam, Grupa primjenjuje MSFI 15 za raspodjelu naknade u skladu s ugovorom za svaku komponentu.

Obveza po najmu prvi se put mjeri u visini sadašnje vrijednosti plaćanja najma koja na datum početka nisu podmirena, umanjena uporabom stope koja proizlazi iz najma. Ako tu stopu nije moguće odrediti, najmoprimac se najčešće služi svojom kamatnom stopom zaduživanja. Plaćanja najma obuhvaćena mjerenjem obveze po najmu obuhvaćaju:

- fiksna plaćanja najma (uključujući plaćanja najma koja su u biti fiksna), umanjena za primljene poticaje za najam;
- varijabilna plaćanja najma koja ovise o indeksu ili stopi, početno mjerena primjenom indeksa ili stope koji vrijede na datum početka najma;
- iznos za koji se očekuje da će ih najmoprimac plaćati na temelju jamstava za ostatak vrijednosti;
- cijenu izvršenja mogućnosti kupnje ako je izvjesno da će najmoprimac iskoristiti tu mogućnost; te
- plaćanja kazni za raskid najma ako razdoblje najma odražava da će najmoprimac iskoristiti mogućnost raskida najma.

Obveze po najmu prezentiraju se kao zasebna stavka u konsolidiranom izvještaju o financijskom položaju.

Obveza po najmu naknadno se mjeri povećanjem knjigovodstvene vrijednosti kako bi odražavala kamate na obveze po najmu (primjenom metode efektivne kamate) te smanjenjem knjigovodstvene vrijednosti kako bi odražavala izvršena plaćanja najma.

Grupa ponovno mjeri obvezu po najmu (te provodi odgovarajuće usklade s povezanom imovinom s pravom uporabe) kada se:

- razdoblje najma promijeni ili nastane značajan događaj ili značajna promjena okolnosti zbog čega dođe do promjene u procjeni izvršavanja mogućnosti kupnje, te se u tom slučaju obveza po najmu ponovno mjeri tako da se revidirana plaćanja najma diskontira primjenom revidirane diskontne stope,

(Svi iznosi izraženi su u tisućama kuna)

2. SAŽETAK TEMELJNIH RAČUNOVODSTVENIH POLITIKA (NASTAVAK)

(r) Najmovi

- plaćanja najma promijene zbog promjena indeksa ili stope odnosno promjene u očekivanom plaćanju zajamčenog ostatka vrijednosti, te se u tom slučaju obveza po najmu ponovno mjeri tako da se revidirana plaćanja najma diskontira primjenom nepromijenjenih diskontnih stopa (osim ako je promjena u plaćanjima najma posljedica promjene promjenjivih kamatnih stopa, te se u tom slučaju primjenjuje revidirana diskontna stopa).

(s) Prihodi

Sukladno MSFI 15 subjekt priznaje prihod kada (ili u mjeri u kojoj) subjekt ispuni obvezu izvršenja tako što kupcu usluge prenese obećanu robu ili uslugu (tj. imovinu). Imovina je prenesena kada (ili u mjeri u kojoj) kupac stekne kontrolu nad tom imovinom. Kontrola nad imovinom se odnosi na mogućnost upravljanja upotrebom imovine i ostvarivanje gotovo svih preostalih koristi od nje. U kontrolu je uključena mogućnost sprječavanja drugih subjekata da upravljaju upotrebom imovine i ostvaruju koristi od nje. Kontrola se može prenijeti tijekom vremena ili u određenom trenutku.

Prihodi od vozarina ostvaruju se iz poslova prema brodarskim ugovorima na vrijeme (eng. time charter). Posao na temelju brodarskog ugovora na vrijeme sastoji se u tome što se brod stavlja naručitelju prijevoza na raspolaganje na određeno vrijeme i naručitelj ga koristi u zamjenu za plaćanje određene dnevne vozarine.

Obveza izvršenja u ugovoru na vrijeme zadovoljena je tijekom trajanja ugovora, počevši od trenutka kada je brod predan naručitelju do njegove ponovne reisperuke Atlantskoj plovidbi. Brodarski ugovori na vrijeme smatraju se operativnim najmom i stoga ne spadaju u područje primjene MSFI-ja 15 jer (i) brod je prepoznatljiva imovina (ii) Atlantska plovidba nema prava na zamjenu i (iii) unajmitelj ima pravo kontrolirati uporabu broda tijekom trajanja ugovora te stječe ekonomske koristi od takve uporabe.

Kod poslova na temelju brodarskog ugovora na putovanje, brod se ugovara za jedno putovanje između dviju ili više luka. Atlantska plovidba prenosi kontrolu nad uslugom tijekom vremena i stoga tijekom vremena ispunjava obvezu izvršenja i priznaje prihod, budući da naručitelj istovremeno i prima i upotrebljava koristi koje proizlaze iz izvršenja Atlantske plovidbe dok Atlantska plovidba obavlja izvršenje. Obveza izvršavanja u brodarskom ugovoru na putovanje počinje se zadovoljavati kada brod započne ukrcavati teret. Atlantska plovidba je utvrdila da se njegovi ugovori na putovanje sastoje od jedinstvene obveze izvršenja prijevoza tereta u određenom roku. Stoga se obveza izvršenja ispunjava ravnomjerno kako putovanje napreduje i, kao rezultat, prihod se priznaje pravocrtno tijekom dana putovanja od početka ukrcaja tereta do završetka iskrcaja tereta.

Atlantska plovidba koristi izlaznu (output) metodu mjerenja napretka prema potpunom ispunjenju obveza izvršenja koja se zasniva na proteklom vremenu. Izlaznim metodama se prihodi priznaju na osnovu izravnog mjerenja vrijednosti koju roba ili usluge prenesene do određenog datuma imaju za kupca, u odnosu na preostalu robu ili usluge obećane ugovorom.

Atlantska plovidba koristi praktično rješenje iz MSFI 15.B16 budući ima pravo na naknadu od naručitelja prijevoza u iznosu koji izravno odgovara vrijednosti - priznaje prihod u iznosu koji ima pravo fakturirati.

Troškovi provizija za stjecanje ugovora amortiziraju se tijekom razdoblja trajanja ugovora, osim ako je amortizacijsko razdoblje godina dana ili kraće, u kom slučaju se priznaju kao rashod kad nastanu.

2. SAŽETAK TEMELJNIH RAČUNOVODSTVENIH POLITIKA (NASTAVAK)

(t) Ostali prihodi

Ostali prihodi prvenstveno se sastoje od prihoda ostvarenih od naručitelja prijevoza po osnovi drugih usluga te od sudjelovanja u dobiti po osnovi polica osiguranja. Ostali prihodi evidentiraju se kako nastaju.

(u) Neto financijski (rashodi)/prihodi

Neto troškovi financiranja sastoje se od rashoda za kamate po kreditima i pozajmicama, prihoda od kamata, ulaganja te dobitaka ili gubitaka po tečajnim razlikama i financijskoj imovini.

Trošak kamata za zajmove priznat je u računu dobiti i gubitka koristeći važeću kamatnu stopu.

Prihod od kamata na potraživanja priznat je u računu dobiti i gubitka u razdoblju kada nastaje. Prihod od dividendi priznat je u računu dobiti i gubitka datumom objave isplate dividende.

(v) Porez

Trošak poreza na dobit predstavlja zbirni iznos tekuće porezne obveze i odgođenih poreza.

Tekuća porezna obveza temelji se na oporezivoj dobiti iz ne brodarskih djelatnosti za godinu. Oporeziva dobit razlikuje se od neto dobiti razdoblja iskazanoj u računu dobiti i gubitka jer ne uključuje stavke prihoda i rashoda koje su oporezive ili neoporezive u drugim godinama, kao i stavke koje nikada nisu oporezive ni odbitne. Tekuća porezna obveza društva izračunava se primjenom poreznih stopa koje su na snazi, odnosno važeće na datum bilance.

Odgođeni porez jest iznos za koji se očekuje da će biti plativ odnosno povrativ na temelju razlike između knjigovodstvene vrijednosti imovine i obveza u financijskim izvještajima i pripadajuće porezne osnovice koja se koristi za izračunavanje oporezive dobiti i obračunava se metodom bilančne obveze. Odgođene porezne obveze općenito se priznaju za sve oporezive privremene razlike, a odgođena porezna imovina se priznaje u onoj mjeri u kojoj je vjerojatno da će biti raspoloživa oporeziva dobit na temelju koje je moguće iskoristiti privremene razlike koje se odbijaju.

Grupa ispunjava uvjete propisane Pomorskim zakonikom i u brodarskoj djelatnosti odabralo je opciju oporezivanja po tonaži.

(w) Korištenje procjena pri sastavljanju financijskih izvještaja

Sastavljanje financijskih izvještaja u skladu s Međunarodnim standardima financijskog izvještavanja zahtijeva od Izvršnih direktora da daju procjene i pretpostavke koje utječu na iskazane iznose sredstava, obveza te objavu potencijalnih sredstava i obveza na dan financijskih izvještaja, te za vrijeme izvještajnog razdoblja iskazane prihode i rashode. Stvarni rezultati mogu se razlikovati od procijenjenih koji su iskazani na stavkama procjena vijeka upotrebe dugotrajne imovine i iznosa amortizacije te umanjenja vrijednosti (bilješka 2(g)), Umanjenje vrijednosti financijske imovine (bilješka 2(k)) i procjene obveza za koje nisu primljeni računi do odobravanja financijskih izvještaja (bilješka 2(p)), priznavanje prihoda (bilješka 2(s)) te porezi (bilješka 2(v)). Ovi financijski izvještaji odražavaju sva uobičajena usklađenja neophodna, prema mišljenju Izvršnih direktora, za realno i objektivno iskazivanje financijskih pozicija i rezultata poslovanja za odgovarajuća razdoblja.

(Svi iznosi izraženi su u tisućama kuna)

2. SAŽETAK TEMELJNIH RAČUNOVODSTVENIH POLITIKA (NASTAVAK)

(x) Reklasifikacija usporednih podataka i promjene u prezentaciji

Tijekom 2019. godine, Grupa je reklasificirala određene stavke u izvještaju o financijskom položaju kako bi se prezentacija financijskih izvještaja uskladila s MSFI zahtjevima. Stoga su prethodno objavljeni iznosi na dan 31. prosinca 2018. godine reklasificirani, kako je prezentirano u nastavku. Budući da nije bilo promjene u mjerenju, ove reklasifikacije nisu imale utjecaj na dobit ili gubitak, na ostalu sveobuhvatnu dobit te na zadržanu dobit.

IMOVINA	Bilješka	2018.	2018.	
		Prethodno objavljeno	Reklasificirano	Reklasificirano
Dugotrajna imovina				
Nematerijalna imovina	11	12.877	-	12.877
Nekretnine, postrojenja i oprema	13	1.357.565	(42.386)	1.315.179
Ulaganje u nekretnine	12	-	42.386	42.386
Materijalna sredstva u pripremi	14	4.251	-	4.251
Financijska imovina	15	8.167	-	8.167
		1.382.860	-	1.382.860
Kratkotrajna imovina				
Zalihe	16	6.747	-	6.747
Imovina namijenjena prodaji	17	12.977	-	12.977
Proizvodnja u tijeku	18	-	-	-
Financijska imovina	19	180	-	180
Potraživanja i ostala imovina	20	21.497	-	21.497
Novac i novčani ekvivalenti	21	38.029	-	38.029
Plaćeni troškovi buduće razdoblja	22	4.994	-	4.994
		84.424	-	84.424
UKUPNO IMOVINA		1.467.284	-	1.467.284
GLAVNICA				
Dionički kapital	23	418.656	-	418.656
Rezerve	23	130.903	-	130.903
Rezultat za godinu i zadržana dobit		39.244	-	39.244
		588.803	-	588.803
Manjinski udjeli		6.496	-	6.496
Dugoročne obveze				
Obveze po kreditima i zajmovima	25	533.810	-	533.810
		533.810	-	533.810
Kratkoročne obveze				
Kratkoročni obveze po kreditima i zajmovima	25	275.977	-	275.977
Dobavljači i ostale obveze	26	47.670	-	47.670
Odgodeno plaćanje troškova i prihod budućeg razdoblja	27	14.528	-	14.528
		338.175	-	338.175
Ukupno obveze		871.985	-	871.985
UKUPNO GLAVNICA I OBVEZE		1.467.284	-	1.467.284

(Svi iznosi izraženi su u tisućama kuna)

3. PRIHODI IZ POSLOVANJA

a) Prihode od prodaje Grupa ostvaruje na međunarodnom tržištu iz broderske djelatnosti.

	2018.	2019.
Prihod od prodaje – Pomorstvo	345.312	313.690
Prihod od prodaje – Ostale aktivnosti	21.893	20.860
Ukupno	367.205	334.550

Prihod od prodaje - pomorstvo odnosi se na prihode koje Grupa ostvaruje od obavljanja core businessa tj. prihoda povezanih izravno s upravljanjem brodovima dok se ostalo odnosi na sve ostale poslovne prihode koji ne proizlaze iz upravljanja brodovima.

4. OSTALI PRIHODI IZ POSLOVANJA

	2018.	2019.
Prihod od prodaje dugotrajne imovine	1.016	4.082
Prihod od najma	2.063	1.463
Prihod od parkinga	1.143	1.044
Ukidanje gubitka od vrijednosnog usklađenja dugotrajne materijalne imovine	-	69.579
Prihod po osnovu šteta	6.334	4.191
Prihod od goriva	2.000	1.533
Dodatni prihodi brodova	4.018	6.360
Ostalo	1.398	1.321
Ukupno	17.972	89.573

Grupa je uslijed oporavka tržišta prijevoza rasutih tereta, te povećanja vrijednosti očekivanih novčanih tokova iz imovine u narednim godinama, a koji proizlaze iz produžetka visokovrijednih dugoročnih time charter ugovora, izvršilo ukidanje dijela gubitka od otpisa vrijednosti dugotrajne imovine u visini od 69.579 tisuće kn kod brodova AP Argosy, AP Jadran, Miho Pracat i Zagreb. Točni iznosi usklađenja navedeni su sljedećoj bilješci.

Pozicija Dodatni prihodi brodova odnosi se na nadoplate za oružanu pratnju i doplata za ratne rizike.

5. VRIJEDNOSNO USKLAĐENJE

	2018.	2019.
Vrijednosno usklađenje	-	64.397

Kao rezultat testiranja na umanjenje vrijednosti materijalne imovine, Grupa je izvršila otpis dijela vrijednosti dugotrajne imovine u visini od 64.397 tisuće kn kod brodova AP Astartea, AP Slano, AP Ston, AP Dubrava i AP Revelin. Glavne pretpostavke koje su determinirale rezultat testiranja su WACC – prosječan ponderirani trošak kapitala u iznosu 9,40%, vozarine MSI DryBulk Report 2019/4, stvarni operativni troškovi kompanije za 2019.g. i planirani za 2020.g. uvećani za godišnju stopu rasta u visini 1%, zaduženost, vijek uporabe brodova, neopolužena beta u visini 0,78% i premija na rizik kapitala u visini 5,20%.

Društvo Atlant Panamax Corporation je po izvršenom testiranju na umanjenje materijalne imovine iskazalo nenadoknadivi gubitak u iznosu 2.789.833 USD, te je izvršeno umanjenje vrijednosti uloga Atlantske plovidbe d.d. u tom društvu za jednaki iznos.

Temeljem izvršenog testiranja na umanjenje materijalne imovine, društvo AP Shipping Company ukidanjem dijela ranije iskazanog gubitka od umanjenja imovine ostvarilo je dobitak u iznosu 2.798.289 USD. Navedeno je primijenjeno i na ukidanje gubitka od umanjenja vrijednosti uloga Atlantske plovidbe d.d. u tom društvu.

Društvo Atlant Supramax Corporation je po izvršenom testiranju na umanjenje materijalne imovine iskazalo nenadoknadivi gubitak u iznosu 6.211.162 USD, te je izvršeno umanjenje vrijednosti uloga Atlantske plovidbe d.d. u tom društvu za jednaki iznos.

Temeljem izvršenog testiranja na umanjenje materijalne imovine, društvo Atlant Ice Panamax Corporation ukidanjem dijela ranije iskazanog gubitka od umanjenja imovine ostvarilo je dobitak u iznosu 7.504.537 USD. Navedeno je primijenjeno i na ukidanje gubitka od umanjenja vrijednosti uloga Atlantske plovidbe d.d. u tom društvu.

Društvo Atlant Revelin Corporation je po izvršenom testiranju na umanjenje materijalne imovine iskazalo nenadoknadivi gubitak u iznosu 522.589 USD, te je izvršeno umanjenje vrijednosti uloga Atlantske plovidbe d.d. u tom društvu za jednaki iznos.

(Svi iznosi izraženi su u tisućama kuna)

6. OPERATIVNI TROŠKOVI BRODOVA I OSTALI MATERIJALNI TROŠKOVI

	2018.	2019.
Materijal i rezervni dijelovi	23.431	27.062
Gorivo i mazivo	7.023	9.506
Trošak unajmljivanja brodova	51.289	2.361
Popravci i održavanje	11.939	12.652
Troškovi posrednika, brokera i agencija	11.187	10.107
Lučki troškovi	1.620	1.763
Troškovi unajmljene posade	36.190	26.174
Troškovi prodanih proizvoda i usluga	6.091	2.460
Troškovi vezani za zgradu (održavanje, komunalije i sl.)	1.665	2.220
Ostalo	10.725	4.276
Ukupno	161.160	98.581

Na stavci Trošak unajmljivanja brodova evidentno je značajno smanjenje troška uslijed isteka Ugovora o bareboat aranžmanu za brod City of Dubrovnik početkom 2019. godine i uslijed izmjene Međunarodnog financijskog standarda izvještavanja 16: Najmovi (brodovi Ap Držić i Ap Sveti Vlaho). Izmjenom standarda koja je stupila na snagu 01.01.2019. navedeni su brodovi zaknjiženi u imovini i obvezama Grupe, a trošak amortizacije i kamata u Računu dobiti i gubitka kao poslovni i financijski rashod.

Pod stavkom Ostalo nalaze se razni materijalni troškovi vezani za brod, poput kontrola i atesta na brodu, analiza ulja i goriva, te telekomunikacijskih brodskih i kopnenih troškova.

7. NAKNADE OSOBLJU

	2018.	2019.
Neto plaće i nadnice uprave i zaposlenika	51.801	53.554
Porezi i doprinosi iz plaće	6.836	6.867
Porezi i doprinosi na plaće	3.307	3.161
Ukupno	61.944	63.582

Na dan 31. prosinca 2019. broj zaključenih ugovora u radnom odnosu bio je 99 (2018. godine: 102) dok je pomoraca koji su potpisali ugovor s društvom Atlantic Conbulk Maritime bio 118 (2018: 134). U 2019. na brodovima kompanije plovilo je više stranih pomoraca, zbog sve izraženijih poteškoća sa pronalaženjem domaćih.

Naknade članovima uprave:

	2018.	2019.
Bruto plaće uprave	4.730	4.607
Bruto plaće 12/2019 - izvršni direktori	-	266
Ukupno	4.730	4.873

(Svi iznosi izraženi su u tisućama kuna)

8. OSTALI TROŠKOVI IZ POSLOVANJA

	2018.	2019.
Bankarske provizije i slične usluge	3.406	2.321
Trošak posade na brodovima	3.357	5.569
Ostali porezi i doprinosi	807	327
Porez na tonažu	474	429
Dnevnice i putni troškovi	3.753	7.727
Osiguranje	9.587	11.302
Odvjetničke usluge	1.862	546
Troškovi revizora	554	414
Otpisi	24	222
H&M i P&I štete	6.198	1.418
Prijevremena otpлата bareboata i extra insurance bareboat	6.269	1.923
Troškovi klase i zastave	-	1.948
Ostali troškovi plaća	-	1.005
Ostalo	8.197	7.103
Ukupno	44.488	42.254

Pod stavkom Ostalu u 2018.g. zaknjiženi su i troškovi klase i zastave koji su u 2019.g. razgraničeni u zasebnim pozicijama. Isto se odnosi i na Ostale troškove plaća poput božićnice, jubilarnih nagrada i otpremnina.

U stavci Ostalo nalaze se troškovi tehničke pomoći na brodu, reprezentacije, sponzorstava i donacija, članarina, i franšiza.

9. NETO FINANCIJSKI PRIHODI / (RASHODI)

	2018.	2019.
Kamate i slični prihodi	452	299
Pozitivne tečajne razlike	3.705	1.815
Ostali financijski prihodi	719	857
Ukupno financijski prihod	4.876	2.971
Kamate i slični troškovi	(53.849)	(71.014)
Negativne tečajne razlike	(1.720)	(5.436)
Nerealizirani gubici financijske imovine	-	-
Ukupno financijski rashodi	(55.569)	(76.450)
Neto financijski prihodi / (rashodi)	(50.963)	(73.479)

(Svi iznosi izraženi su u tisućama kuna)

10. POREZ NA DOBIT

Grupa je porezni obveznik po zakonima i propisima Republike Hrvatske. Za 2019. godinu za društva koja obavljaju brodarsku djelatnost, odredbama članaka 429.a – 429.h Pomorskog Zakonika, uređena je mogućnost plaćanja poreza po tonaži umjesto poreza na dobit za određene gospodarske djelatnosti poslovanja brodovima. Sukladno tome Grupa je izvršilo prijavu u sustav poreza po tonaži i dalo izjavu da će umjesto poreza na dobitak plaćati porez po tonaži broda. Na sve ostale djelatnosti kojima se bavi i od koje se ostvaruje prihod Grupa treba plaćati porez na dobitak sukladno Zakonu o porezu na dobit.

Porez na dobit utvrđuje se po stopi od 18% (2018.: 18%) na poreznu osnovicu koja je propisana zakonom.

Rok prijenosa poreznog gubitka iz nebrodarske djelatnosti istječe nakon 5 godina kako slijedi:

Godina	Iznos
2020.	3.283
2021.	-
2022.	4.510
2023.	1.063
2024.	4
Ukupno	8.860

(Svi iznosi izraženi su u tisućama kuna)

11. NEMATERIJALNA IMOVINA

Bruto knjigovodstvena vrijednost	Softver (razvoj softvera)	Ukupno
Stanje 01. siječnja 2018.	29.030	29.030
Povećanje	9.688	9.688
Smanjenja	(5.253)	(5.253)
Stanje 31. prosinca 2018.	33.465	33.465
Ispravak vrijednosti		
Stanje 01. siječnja 2018.	16.402	16.402
Amortizacija za 2018.	4.175	4.175
Povećanje	11	11
Stanje 31. prosinca 2018.	20.588	20.588
Neto knjigovodstvena vrijednost		
Stanje 01. siječnja 2018.	12.628	12.628
Stanje 31. prosinac 2018.	12.877	12.877

Bruto knjigovodstvena vrijednost	Softver (razvoj softvera)	Ukupno
Stanje 01. siječnja 2019.	33.465	33.465
Povećanje	4.104	4.104
Stanje 31. prosinca 2019.	37.569	37.569
Ispravak vrijednosti		
Stanje 01. siječnja 2019.	20.588	20.588
Amortizacija za 2019.	4.907	4.907
Stanje 31. prosinca 2019.	25.495	25.495
Neto knjigovodstvena vrijednost		
Stanje 01. siječnja 2019.	12.877	12.877
Stanje 31. prosinac 2019.	12.074	12.074

(Svi iznosi izraženi su u tisućama kuna)

12. ULAGANJE U NEKRETNINE

Bruto knjigovodstvena vrijednost	Ulaganja u nekretnine	Ukupno
Stanje 01. siječnja 2018.	46.945	46.945
Povećanje	-	-
Smanjenja	-	-
Tečajne razlike	-	-
Stanje 31. prosinca 2018.	46.945	46.945
Ispravak vrijednosti	-	-
Stanje 01. siječnja 2018.	3.366	3.366
Amortizacija za 2018.	1.193	1.193
Povećanje	-	-
Smanjenja	-	-
Tečajne razlike	-	-
Stanje 31. prosinca 2018.	4.559	4.559
Neto knjigovodstvena vrijednost	-	-
Stanje 01. siječnja 2018.	43.579	43.579
Stanje 31. prosinac 2018.	42.386	42.386

Bruto knjigovodstvena vrijednost	Ulaganja u nekretnine	Ukupno
Stanje 01. siječnja 2019.	46.945	46.945
Povećanje	-	-
Smanjenja	-	-
Tečajne razlike	-	-
Stanje 31. prosinca 2019.	46.945	46.945
Ispravak vrijednosti	-	-
Stanje 01. siječnja 2019.	4.559	4.559
Amortizacija za 2019.	1.155	1.155
Povećanje	-	-
Smanjenja	-	-
Tečajne razlike	-	-
Stanje 31. prosinca 2019.	5.714	5.714
Neto knjigovodstvena vrijednost	-	-
Stanje 01. siječnja 2019.	42.386	42.386
Stanje 31. prosinac 2019.	41.231	41.231

Sukladno MRS 40 - Ulaganje u nekretnine izvršena je reklasifikacija dijela nekretnina u AP centru koje su u vlasništvu i koje se iznajmljuju. Izvršni direktori smatraju kako se fer vrijednost ulaganja u nekretnine ne razlikuje značajno od njihove knjigovodstvene vrijednosti.

13. NEKRETNINE, POSTROJENJA, OPREMA

Bruto knjigovodstvena vrijednost	Zemljišta i građ. objekti	Brodovi	Dokovanje	Strojevi, postrojenja i oprema	Ukupno
Stanje 01. siječnja 2018.	61.631	2.091.301	61.538	8.070	2.222.540
Povećanje	-	344.878	10.997	298	356.173
Smanjenja	(1.131)	(585.022)	-	(92)	(586.245)
Tečajne razlike	-	48.494	-	-	48.494
Stanje 31. prosinca 2018.	60.500	1.899.651	72.534	8.276	2.040.961
Ispravak vrijednosti	-	-	-	-	-
Stanje 01. siječnja 2018.	15.246	912.875	38.818	7.122	974.061
Amortizacija za 2018.	1.191	47.363	7.861	510	56.925
Povećanje	33	-	-	-	33
Smanjenja	(128)	(318.029)	-	(104)	(318.261)
Tečajne razlike	-	13.024	-	-	13.024
Stanje 31. prosinca 2018.	16.342	655.233	46.679	7.528	725.782
Neto knjigovodstvena vrijednost					
Stanje 01. siječnja 2018.	46.385	1.178.426	22.720	948	1.248.479
Stanje 31. prosinac 2018.	44.158	1.244.418	25.855	748	1.315.179

(Svi iznosi izraženi su u tisućama kuna)

13. NEKRETNINE, POSTROJENJA, OPREMA (NASTAVAK)

Bruto knjigovodstvena vrijednost	Zemljišta i građ. objekti	Brodovi	Brodovi u upotrebi (najam)	Dokovanje	Strojevi, postrojenja i oprema	Ukupno
Stanje 01. siječnja 2019	60.500	1.899.651	-	72.534	8.276	2.040.961
Povećanje	-	-	78.490	-	159	78.649
Smanjenja	(13.617)	(18.210)	-	-	(2.877)	(34.704)
Tečajne razlike	-	52.956	-	-	-	52.956
Stanje 31. prosinca 2019.	46.883	1.934.397	78.490	72.534	5.558	2.137.862
Stanje 01. siječnja 2019.	16.342	655.233	-	46.679	7.528	725.782
Amortizacija za 2019.	1.154	52.377	16.811	7.431	327	78.100
Povećanje	-	-	-	-	(2.811)	(2.811)
Smanjenja	(11.789)	(18.210)	-	-	-	(29.999)
Ukidanje gubitka (Bilješka 4)	-	(69.579)	-	-	-	(69.579)
Umanjenje vrijednosti brodova	-	64.397	-	-	-	64.397
Tečajne razlike	-	17.702	91	-	-	17.793
Stanje 31. prosinca 2019.	5.707	701.920	16.902	54.110	5.044	783.683
Neto knjigovodstvena vrijednost						
Stanje 01. siječnja 2019.	44.158	1.244.418	-	25.855	748	1.315.179
Stanje 31. prosinac 2019.	41.176	1.232.478	61.588	18.424	515	1.354.182

Na teret nekretnina i brodova upisano je založno pravo ukupne neto vrijednosti od 804,626 tisuća kn (2018. godine 809,787 tisuća kn) sa svrhom osiguranja vraćanja kredita.

Nadoknadivi iznos sukladno MRS 36 predstavlja viši iznos između fer neto prodajne vrijednosti jedinice koja stvara novac umanjene za troškove prodaje i vrijednosti u upotrebi koju izračunava kao sadašnju neto vrijednost budućih novčanih tokova broda tijekom njegovog korisnog vijeka trajanja. Na dan 30.11.2019. godine brodovi su procijenjeni od strane neovisnog procjenitelja Associated Shipbroking S.A.M. na tržišnu vrijednost od 156,5 milijuna USD, što predstavlja nižu vrijednost od izračunate vrijednosti brodova u upotrebi.

S obzirom da se prema mišljenju Izvršnih direktora očekuju povoljne tržišne i gospodarske okolnosti za obavljanje djelatnosti prijevoza rasutih tereta, Izvršni direktori Grupe smatraju iskazanu vrijednost imovine realnom i nadoknadivom. Također smatraju da se u razdoblju od datuma testiranja do kraja kalendarske godine parametri korišteni u procjenama nisu značajno promijenili, te da iskazana testiranja odražavaju vrijednosti koje mogu biti primijenjene i na 31.12.2019.

Atlantska plovdba d.d. obavlja redovne godišnje preglede koji se u slučaju brodova starijih od 15 godina izvode svakih 30 mjeseci, a u slučaju brodova mlađih od 15 godina svakih 60 mjeseci. Troškovi remonta u suhom doku kapitaliziraju se kada nastanu kao sastavni dio plovila u poslovnim knjigama i amortiziraju se linearnom metodom tijekom petogodišnjeg ili dvoipogodišnjeg razdoblja do sljedećeg remonta. Amortizacija se obavlja mjesečno, počevši od prvog sljedećeg mjeseca kada je završen remont. U trošak dokovanja priznaju se izravni

(Svi iznosi izraženi su u tisućama kuna)

13. NEKRETNINE, POSTROJENJA, OPREMA (NASTAVAK)

troškovi nastali u sklopu dokovanja radi ispunjavanja regulatornih zahtjeva, te troškovi koje odredi Izvršni direktor zadužen za flotu, a koji izravno produžuju radni vijek broda ili povećavaju njegovu sposobnost generiranja prihoda.

Tehnički podaci brodova u floti grupe

R.B.	Brod	Klasa	Vrsta	Bruto tonaža	Masa praznog broda	Nosivost dwt	Snaga motora kw	Tone dizanja	Dužina u metrima	Širina u metrima	Dubina	Starost godina	Zastava
1.	AP Dubrava	DNV	Bulk carrier	25.494	10.163	38.703	6.100	36	179.95	32.00	10.60	4.7	Marshall Islands
2.	Zagreb	LR	Bulk carrier	43.717	13.108	79.898	11.620	-	229	32,26	20.25	11.3	Hrvatska
3.	Miho Pracat	LR	Bulk carrier	43.717	13.041	79.898	11.620	-	229	32,26	20.25	11.1	Hrvatska
4.	AP Argosy	LR	Bulk carrier	43.717	14.065	79.222	11.620		229	32.26	20,25	7.3	Hrvatska
5.	AP Jadran	LR	Bulk carrier	43.717	14.065	79.222	11.620		229	32.26	20,25	7.9	Hrvatska
6.	AP Astartea	BV	Bulk carrier	31.598	10.504	57.552	9.480	36	190	32.26	18.50	6.74	Marshall Islands
7.	AP Slano	BV	Bulk carrier	31.598	10.504	57.594	9.480	36	190	32.26	18.50	7.8	Marshall Islands
8.	AP Ston	BV	Bulk carrier	31.598	10.504	57.239	9.480	36	190	32.26	18.50	7.5	Marshall Islands
9.	AP Revelin	BV	Bulk carrier	25.494	10.070	38.795	6.100	36	179.95	32.00	10.60	4.1	Marshall Islands
10.	AP Libertas	BV	Bulk carrier	40,170	11,790	75,213	8,900	-	225	32.26		11.7	Malta
11.	AP Držić	BV	Bulk carrier	32.578	11.625	53.414	9.480	36	190	32.26	17.5	11.1	Marshall Islands
12.	AP Sveti Vlaho	Bv	Bulk carrier	32.578	11.538	53.529	9.480	36	190	32.26	17.50	10.9	Marshall Islands
UKUPNO				425.976		750.283	114.980	-	-	-	-	8.61	-

Grupa prilikom obavljanja svoje osnovne djelatnosti brodove daje u poslovni najam (charter) različitim unajmiteljima. Brodovi dani u poslovni najam pod različitim uvjetima, na dan 31. prosinca 2019. godine, iskazani su u skladu s MSFI-jem 16 uz prosječnu dnevnu najamninu od 10.553 USD, (2018. godine: 11.298 USD).

Ukupna buduća minimalna primanja prema neopozivim poslovnim najmovima, iz ugovora koji su važili na dan 31. prosinca 2019. godine bila su kako slijedi:

	2018.	2019.
Do 1 godine	183.412	97.768
Od 1 do 5 godina	188.664	599.263
Ukupno	372.076	697.031

(Svi iznosi izraženi su u tisućama kuna)

13. NEKRETNINE, POSTROJENJA, OPREMA (NASTAVAK)

U studenom 2019. godine potpisano je produženje time charter ugovora za naša četiri broda AP Jadran, AP Argosy, Zagreb i Miho Pracat potpisali produženje time charter ugovora na dodatnih pet godina. Ovaj izuzetno važan ugovor za kompaniju stupa na snagu istekom svakog pojedinačnog time charter ugovora (razdoblje od studenog 2019. do lipnja 2020.).

14. MATERIJALNA SREDSTVA U PRIPREMI

	2018.	2019.
Nekretnina Batala	4.251	-
Ukupno	4.251	-

Grupa je zaprimilo pravomoćnu dozvolu za stambeno poslovni objekt na lokaciji bivše poslovne zgrade Društva te je krenulo u projekt. Budući da je predviđeni završetak u roku 2 godine i u cijelosti je namijenjen prodaji u predviđenom roku, podliježe Međunarodnom standardu br. 2 – Zalihe - Proizvodnja u tijeku.

15. DUGOTRAJNA FINACIJSKA IMOVINA

	2018.	2019.
1) Zajmovi dani pomorcima i ostalima	197	158
Ukupno	197	158

Nekotirane vrijednosnice

Trošak nabave	Djelatnost	2018.	2019.
Luka Dubrovnik d.d.	Luka	6.222	6.222
Atlantagent d.o.o.	Pomorska i putnička agencija	1.748	1.890
Ukupno		7.970	8.112
Ukupno dugotrajna financijska imovina		8.167	8.270

Atlantagent d.o.o. je iskazan po metodi udjela.

21. prosinca 2018. godine na javnoj dražbi CERP-a Grupa je ponudila najveću cijenu za 1,130 dionice Luke Dubrovnik d.d. po cijeni od 3.571,59 kn po dionici koje predstavljaju 7,61% temeljnog kapitala tog društva te uz već postojeće dionice Luke Dubrovnik d.d. Grupa ukupno ima 1,742 dionice Luke Dubrovnik odnosno 11,74% temeljnog kapitala tog društva vrednovanog po fer vrijednosti.

(Svi iznosi izraženi su u tisućama kuna)

16. ZALIHE

	2018.	2019.
Gorivo i ulje	5.796	8.835
Materijal na brodovima	951	1.006
Ukupno	6.747	9.841

17. IMOVINA NAMIJENJENA PRODAJI

	2018.	2019.
APC –Prostori namijenjeni prodaji	12.977	10.517
Ukupno	12.977	10.517

Prostore u AP centru Grupa aktivno prodaje na tržištu po cijenama usporedivim sa tržišnim.

18. PROIZVODNJA U TIJEKU

	2018.	2019.
Investicija Batala	-	8.031
Ukupno	-	8.031

Temeljem pravomoćne građevinske dozvole za stambeno-poslovni objekt, Grupa je započela s gradnjom u prosincu 2019. Budući da je predviđeni završetak 2 godine i u cijelosti je namijenjen prodaji u predviđenom roku, podliježe Međunarodnom standardu br. 2 – Zalihe – Proizvodnja u tijeku.

19. KRATKOTRAJNA FINACIJSKA IMOVINA

	2018.	2019.
Dani zajmovi	180	90
Ukupno	180	90

(Svi iznosi izraženi su u tisućama kuna)

20. POTRAŽIVANJA I OSTALA IMOVINA

	2018.	2019.
Potraživanja od kupaca	14.424	15.586
Predujmovi	3.855	5.399
Potraživanja od države	460	126
Ostala potraživanja	2.758	1.856
Ukupno	21.497	22.967

Starosna struktura potraživanja iskazana po amortizacijskom trošku:

	2018.	2019.
0 - 90 dana	14.424	11.808
91-180 dana	-	1.238
181-360 dana	-	2.540
Preko 365 dana	-	-
	14.424	15.586

Na 31.12.2019. dospjela nenaplaćena potraživanja za koje nije izvršen ispravak vrijednosti odnose se na potraživanja od više pojedinačnih kupaca s kojima Grupa u prijašnjim razdobljima nije imala problema prilikom naplate potraživanja, te Izvršni direktori smatraju da su sva potraživanja izvjesno naplativa u roku od jedne godine. Shodno navedenom, Grupa prema zahtjevima MSFI-ja 9 navedena potraživanja alocira u stupanj 2.

21. NOVAC I NOVČANI EKVIVALENTI

	2018.	2019.
Devizni računi u bankama	7.390	5.359
Depoziti	14.450	641
Žiro račun	15.919	15.437
Gotovina u blagajni	270	369
Ukupno	38.029	21.806

22. PLAĆENI TROŠKOVI BUDUĆEG RAZDOBLJA

	2018.	2019.
Plaćeni troškovi budućeg razdoblja	4.994	6.631
Ukupno	4.994	6.631

Plaćeni troškovi naknada budućeg razdoblja sastoje se od razgraničenih naknada za odobrenje kredita kroz vijek trajanja kredita.

(Svi iznosi izraženi su u tisućama kuna)

23. KAPITAL I REZERVE

Dionički kapital i vlastite dionice

	Broj izdanih dionica	Ukupno	Trezorske dionice nominalno	Redovne dionice nominalno
		Kn	Kn	Kn
Stanje 01. siječnja 2019.	1.395.520	418.656	(4.783)	413.873
Stanje 31. prosinca 2019.	1.395.520	418.656	(4.192)	414.464

Dionički kapital Društva sastoji se od 1.395.520 redovnih dionica (2018.: 1.395.520) nominalne vrijednosti 300 kuna po dionici, od čega se na vlastite dionice odnosilo 13.972 dionica (2018.: 15.942).

Imatelji redovnih dionica imaju pravo primiti dividende, te imaju pravo jednog glasa po dionici na skupštinama Društva.

Rezerve

	Rezerve za vlastite dionice	Revalorizacijske rezerve	Zakonske rezerve	Vlastite dionice i udjeli	Ukupno
Stanje 01. siječnja 2019.	9.004	130.220	682	(9.004)	130.902
(Smanjenje)/ povećanje rezervi	(849)	16.191	226	(849)	16.417
Stanje 31. prosinca 2019.	8.155	146.411	908	(8.155)	147.319

24. ZARADA PO DIONICI

Osnovna zarada/(gubitak) po dionici izračunava se na način da se neto dobit/(gubitak) Grupe podijeli s ponderiranim prosječnim brojem redovnih dionica koje su izdane tijekom godine, koji ne uključuje prosječan broj redovnih dionica koje je Grupa kupila i koje drži kao vlastite dionice.

Razrijeđena zarada po dionici izračunata je na isti način kao i osnovna zarada po dionici uzimajući u obzir broj opcijskih dionica danih radnicima. Na dan 31. prosinca 2018. godine i 31. prosinca 2019. godine nije bilo opcijskih ugovora zaposlenika koji bi utjecali na izračun razrijeđene zarade/(gubitka) po dionici.

Izračun zarade po dionici prikazuje se prema sljedećem:

	2018.	2019.
Neto dobit/gubitak za godinu	4.932	(2.206)
Prosječni broj izdanih dionica	1.379.578	1.380.209
Zarada/gubitak po dionici		
- osnovna zarada po dionici (u kunama i lipama)	3.58	(1.60)
- razrijeđena zarada po dionici (u kunama i lipama)	3.58	(1.60)

(Svi iznosi izraženi su u tisućama kuna)

25. OBVEZE PO KREDITIMA I ZAJMOVIMA

DUGOROČNI KREDITI					
Grupa Dužnik	Banka	Valuta glavnice	Iznos odobrene glavnice	2018.	2019.
Atlant Tramp Corporation	PB Finance Llc	USD	11,950	77.308	79.466
AP Shipping Company	Amsterdam trade Bank	USD	19,000	114.894	101.610
AP Shipping Company	Amsterdam trade Bank	USD	8.750	-	57.123
Atlant Dolphin Co.	Privredna Banka d.d., Zagreb	USD	14,500	72.699	10.110
Atlant Ice Panamax	Nord LB, Hamburg	USD	21,060	136.241	124.482
Atlant Panamax Corporation	ACT Maritime LLC	USD	52,000	76.336	73.869
Atlant Supramax Co.	Credit Agricole CIB - Paris	USD	66,000	158.908	-
Atlant Supramax Co.	Northern Shipping Fund	USD	23.500	-	151.618
Atlantska Revelin Co.	Northern Shipping Fund	USD	15,000	92.186	89.608
Atlantska Plovidba	DNB NOR Bank, London	USD	2.600	-	17.290
Atlantska Plovidba	OTP banka d.d.	EUR	4,652	33.274	28.440
Atlantska Plovidba	OTP banka d.d.	EUR	1,090	8.085	4.056
Laus cc	Razna kratkoročna zaduženja	KN	1.238	1.238	-
Laus cc	Addiko Bank	EUR	270	-	1.649
Laus cc	Kentbank	KN	2.000	-	1.500
Ukupno dugoročni krediti				771.169	740.821
KRA TKOROČNI KREDITI					
Atlantska Plovidba	DNB NOR Bank, London	USD	2.600	16.820	-
Atlantska Plovidba	J&T banka d.d.	EUR	2,938	21.798	21.872
Ukupno kratkoročni krediti				38.618	21.872
ZAJMOVI					
Atlant Handymax Co.	PB Finance Llc	USD	11.907	-	62.372
Ukupno zajmovi				-	62.372
Tekuća dospjeća dugoročnih kredita i zajmova				(275.977)	(194.967)
Dugoročna dospjeća kredita i zajmova				533.810	630.098

(Svi iznosi izraženi su u tisućama kuna)

25. OBVEZE PO KREDITIMA I ZAJMOVIMA (NASTAVAK)

Otplatni plan za sljedećih pet godina prema sljedećem:

Godina	Iznos
2020.	194.967
2021.	99.894
2022.	77.530
2023.	217.091
2024.	184.327
Poslije 2024.	51.256
Ukupno	825.065

Prosječna ponderirana kamatna stopa na primljene kredite za godinu koja je završila 31. prosinca 2019. iznosila je 8,97% (2018: 6,76%).

2. Dugoročni Kredit PB Finance LLC za financiranje kupnje broda ex MV Pelagos preimenovanog u AP Libertas u iznosu od 11.950 milijuna USD. Kredit je stavljen u otplatu 07.11.2018. godine uz rok otplate od 8 godina. Osim hipoteke na brodu instrument osiguranja je i neopoziva garancija Atlantske Plovidbe d.d.
3. Dugoročni kredit Amsterdam Trade Bank odobren je u travnju 2018. godine u iznosu 19.000 milijuna USD za refinanciranje brodova Miho Pracet, Zagreb. Osim hipoteke na navedenim brodovima instrument osiguranja je i neopoziva garancija Atlantske plovidbe d.d. Rok dospijeća je travanj 2023.
4. Dugoročni kredit Amsterdam Trade Bank odobren je u lipnju 2019. godine u iznosu 8.750 milijuna USD za refinanciranje broda AP Dubrava. Osim hipoteke na navedenim brodu instrument osiguranja je i neopoziva garancija Atlantske plovidbe d.d. Rok dospijeća je travanj 2023.
5. Dugoročni kredit od Privredne banke Zagreb d.d. odobren u lipnju 2015. u iznosu 14.500 tisuća USD, za financiranje rate na isporuci broda AP Dubrava izgrađenog u brodogradilištu u Kini. Otplata se vrši u 40 kvartalnih rata s rokom dospijeća 2026. godine, uz odobrenje počeka vraćanja kredita od 18 mjeseci. Kredit je najvećim dijelom otplaćen refinanciranjem od strane Amsterdam Trade Bank (točka 3.)
6. Dugoročni kredit Nord LB Bank odobren je u studenom 2018. godine u iznosu 21,060 milijuna USD za refinanciranje brodova AP Argosy, AP Jadran. Osim hipoteke na navedenim brodovima instrument osiguranja je i neopoziva garancija Atlantske plovidbe d.d.

(Svi iznosi izraženi su u tisućama kuna)

25. OBVEZE PO KREDITIMA I ZAJMOVIMA (NASTAVAK)

7. Dugoročni kredit ACT Maritime LLC u iznosu 12.250 tisuća USD iz prosinca 2017 iskorišten je za refinanciranje kredita za izgradnju AP Ston kod Credit Agricole Corporate & Investment Bank. Rok otplate kredita je 3 godina, a osiguranje hipoteka na brodu AP Ston i neopoziva garancija Atlantska Plovidbe d.d.
8. Dugoročni kredit Credit Agricole Corporate & Investment Bank odobren je u srpnju 2010. godine u iznosu 66.000 milijuna USD za financiranje izgradnje tri broda u brodogradilištu u Koreji. Otplata se vrši u 28 kvartalnih rata, s rokom dospijeća 2019. godine. Osiguranje naplate kredita je hipoteka na brodovima AP Astartea, AP Slano, i neopoziva garancija Atlantske plovidbe d.d.. kredit je u cijelosti otplaćen i refinanciran od strane Northern Shipping fund (točka 8.)
9. Dugoročni kredit Northern Shipping Fund u iznosu 23.500 tisuća USD isplaćen je u ožujku 2019. godine, za refinanciranje brodova AP Astartea i AP Slano (točka 7.). Dospijeće kredita je u 2024. godini. Osiguranje naplate kredita je hipoteka na brodovima AP Astartea i AP Slano i neopoziva garancija Atlantske plovidbe d.d.
10. Riječ je o bareboat aranžmanu inicijalno sklopljenom 2015.g. za brodove Sv. Vlaho i Držić. Aranžman je produžen u prosincu 2019 g. na dodatne tri godine i dospijeće u lipnju 2023 g. uz opciju Atlantske plovidbe.
11. Dugoročni kredit Northern Shipping Fund u iznosu 15.000 tisuća USD isplaćen je u siječnju 2016. godine, za kupnju broda AP Revelin izgrađenog u brodogradilištu u Kini. Kredit je refinanciran na dodatnih 5 godina kod istog kreditora u travnju 2019 i dospijeva u siječnju 2024.g. Osiguranje naplate kredita je hipoteka na brodu AP Revelin i neopoziva garancija Atlantske plovidbe d.d.
12. DNB Bank ASA, preostali dio u visini od 2,600,000 USD koji nije refinanciran od strane NordLB banke za kupnju brodova AP Jadran i AP Argosy. Kredit je u otplati od siječnja 2020, a dospijeva u travnju 2021.
13. Dugoročni kredit OTP banke d.d. za zatvaranje preostale glavnice kredita za izgradnju Atlant poslovno stambenog centra, kreditna partija 180710318836 na iznos od EUR 4,652,000,00. Kredit je stavljen u otplatu 01.08.2018. kvartalnim ratama, a zadnja dospijeva 01.08.2025. godine.
14. Dugoročni kredit OTP banke d.d. za kreditiranje inicijalnih troškova prilikom najma broda kreditna partija 180903127437 na iznos od EUR 1,090,000,00. Kredit je stavljen u funkciju 01.10.2018. Otplata se vrši u 3-mjesečnim ratama, a zadnja dospijeva 01.10.2020. godine.

(Svi iznosi izraženi su u tisućama kuna)

25. OBVEZE PO KREDITIMA I ZAJMOVIMA (NASTAVAK)

15. Kratkoročni kredit J&T banke d.d. za djelomično refinanciranje duga po kreditima namijenjenim kupnji brodova AP Argosy i AP Jadran partija 7950000829 na iznos od EUR 2,438,000,00. te EUR 500.000 po Aneksu br. 2 (ukupno 2,938,000 EUR). Kredit dospijeva jednokratno u lipnju 2020.
16. Laus CC d.o.o. – Kredit za obrtna sredstva kod Addiko banke u iznosu 270.000 EUR. Kredit je ugovoren u ožujku 2019.g., a dospijeva u siječnju 2022.g.
17. Laus CC d.o.o. – Kredit za obrtna sredstva kod Kentbank u iznosu 2,000,000 kn. Kredit je ugovoren u ožujku 2019. g., a dospijeva u lipnju 2021.g.

26. DOBAVLJAČI I OSTALE OBVEZE

	2018.	2019.
Dobavljači	31.833	24.862
Primljeni predujmovi	3.436	457
Obveze prema zaposlenima	2.033	1.847
Porezi i doprinosi	2.023	2.959
Ostale obveze	8.345	10.075
Ukupno	47.670	40.200

27. ODGOĐENO PLAĆANJE TROŠKOVA I PRIHOD BUDUĆEG RAZDOBLJA

	2018.	2019.
Obračunata kamata	11.464	10.382
Obračunati troškovi	3.064	13.476
Ukupno	14.528	23.858

28. POTENCIJALNE OBVEZE

Na dan 31. prosinca 2019. godine osim 8 radnih sporova bez značajne vrijednosti, ne postoje druge tužbe protiv Društva. Svi sporovi su osigurani P&I (Protecting and Indemnity Clubs) osiguranjem odgovornosti brodar. Izvršni direktori drže da po tim sporovima neće nastati nikakvi značajni gubici te stoga nisu učinili nikakva rezerviranja.

(Svi iznosi izraženi su u tisućama kuna)

29. INFORMACIJE O SEGMENTNIMA

Poslovni prihodi Grupe uglavnom se ostvaruju na međunarodnom tržištu tako da izvještajni segmenti nisu bazirani na zemljopisnim regijama.

Izvještajni segmenti Grupe podijeljeni su na sljedeće: pomorstvo i ostalo.

SEGMENTI	Pomorstvo		Ostalo		Grupa	
	2018.	2019.	2018.	2019.	2018.	2019.
Prihodi	367.205	404.256	17.972	19.867	385.177	424.123
Rezultat iz poslovanja	54.664	69.381	627	1.766	55.291	71.147
Financijski prihodi/rashodi	(50.562)	(73.173)	(131)	(306)	(50.693)	(73.479)
Udio u dobiti		-		736	613	736
Porez na dobit	-	-	(89)	(274)	(89)	(274)
Dobit/gubitak nakon oporezivanja	4.715	(3.792)	407	1.922	5.122	(1.870)

Na dan 31. prosinca:

	Ukupna imovina segmenta		Ukupne obveze segmenta	
	2018.	2019.	2018.	2019.
Pomorstvo	1.451.038	1.477.248	867.805	883.933
Ostalo	16.246	18.392	4.180	5.190
Grupa	1.467.284	1.495.640	871.985	889.123

30. DOGAĐAJI NAKON DATUMA BILANCE

Nije bilo značajnijih događaja nakon datuma bilance.

FINANCIJSKI INSTRUMENTI

31. UPRAVLJANJE RIZIKOM KAPITALA

Grupa upravlja kapitalom u cilju osiguranja mogućnosti neograničenog poslovanja. U posljednjih nekoliko godina Grupa je investirala u dugotrajnu materijalnu imovinu i u vlastita društva - kćeri, a preostali dio ostvarene dobiti zadržavalo u kapitalu društva (u ostalim pričuvama i zadržanoj dobiti). U posljednjih nekoliko godina zbog velike krize na svjetskom tržištu Grupa je radi stabilnosti poslovanja osiguralo sredstva prodajom dijela imovine i pokrivalo gubitke iz rezervi i zadržane dobiti Grupe.

Pokazatelj zaduženosti

Izvršni direktori prate strukturu izvora financiranja. Izvori financiranja redovnog poslovanja, investiranja i otplate dugoročnih zajmova koji su bili iskorišteni prilikom izgradnje brodova, su jednim dijelom vlastita novčana sredstva, a drugim dijelom sredstva bankovnih kredita.

Koeficijent zaduženosti na kraju godine može se prikazati kako slijedi:

	2018.	2019.
Dug (I)	809.787	825.065
Novac i novčani ekvivalenti	38.029	21.806
Neto dug	771.758	803.229
Kapital (II)	588.803	606.517
Omjer neto duga/novca i kapitala	134%	132%

- I. Dug sadrži dugoročne i kratkoročne obveze po kreditima. Kratkoročne obveze se odnose na dio dugoročnih obveza koje dopijevaju na naplatu u godini iza datuma bilance.
- II. Kapital uključuje ukupni kapital, pričuve i dobit tekuće godine.

32. IZLOŽENOST RIZICIMA

Tijekom obavljanja redovnih poslovnih aktivnosti pojavljuju se rizici koje prepoznajemo kao kreditne, valutne, kamatne i rizike likvidnosti.

Kreditni rizik

Kreditni rizik odnosi se na rizik neispunjenja obveza između strana u financijskim ugovornim odnosima, te procjenjujemo da navedeni rizik nije značajan.

Kamatni rizik

Većinu kamatonosnih stavki imovine i obveza društva predstavljaju primljeni krediti. Kako je većina dugoročnih kredita primljena uz promjenjivu kamatnu stopu vezanu uz promjenu EURIBOR-a i LIBOR-a, Grupa je izložena riziku promjene kamatnih stopa.

Prosječna ponderirana kamatna stopa u 2019. godini iznosila je u 8,97% (u 2018. godini: 6,76%).

Analiza osjetljivosti na kamatni rizik

Analiza osjetljivosti u nastavku temeljena je na izloženosti riziku promjene kamatnih stopa na datum izvještaja o financijskom položaju. Za obveze vezane za promjenjivu kamatnu stopu analiza je izrađena uz pretpostavku da je iznos obveza iskazanih na izvještajni datum vrijedio tijekom cijele godine. Povećanje ili smanjenje kamatnih stopa za 50 baznih poena i predstavlja procjenu Izvršnih direktora o razumnoj mogućoj promjeni kamatnih stopa.

	2018.	2019.
Gubitak/(dobit) pri promjeni kamatne stope od +/-0,5%	+/- 4.049	+/- 4.125

Rizik likvidnosti

Grupa postavlja odgovarajući okvir za upravljanje rizikom likvidnosti, s ciljem upravljanja s kratkoročnim, srednjoročnim i dugoročnim zahtjevima financiranja i likvidnosti. Grupa upravlja rizikom likvidnosti održavajući adekvatne rezerve i kreditne linije, kontinuirano uspoređujući planirani i ostvareni tijek novca uz praćenje dospjeća potraživanja i obveza

Tablična analiza rizika likvidnosti i rizika kamatnih stopa

Tablice u nastavku prikazuju dospjeća ugovornih obveza Grupe iskazanih u izvještaju o financijskom položaju na kraju razdoblja. Izrađene su na temelju novčanih odljeva po financijskim obvezama na datum dospjeća. Tablice prikazuju novčane tokove po glavnici.

(Svi iznosi izraženi su u tisućama kuna)

32. IZLOŽENOST RIZICIMA (NASTAVAK)

	Prosječna ponderirana efektivna kamatna stopa	Do 1 mjeseca	Od 1 do 3 mjeseca	Od 3 mjeseca do 1 godine	Od 1 do 5 godina	Preko 5 godina	Ukupno
2018.g.	%	(u tisućama kuna)		(u tisućama kuna)		(u tisućama kuna)	
Beskamatne		60.581	1.617	-	-	-	62.198
Kamatne	6,76	6.509	165.724	103.744	406.760	127.050	809.787
Ukupno		68.220	167.341	103.744	406.760	127.050	871.985
2019. g.							
Beskamatne		64.057	-	-	-	-	64.057
Kamatne	8,97	6.496	16.619	171.852	578.842	51.256	825.065
Ukupno		73.732	69.275	302.699	578.842	102.512	889.122

Tablice u nastavku prikazuju dospjeća ugovorne imovine Društva iskazanih u izvještaju o financijskom položaju na kraju razdoblja, a izrađene na temelju nediskontiranih novčanih odljeva po financijskoj imovini na datum dospjeća, te također prikazuju novčane tokove po glavnici.

	Prosječna ponderirana efektivna kamatna stopa	Do 1 mjeseca	Od 1 do 3 mjeseca	Od 3 mjeseca do 1 godine	Od 1 do 5 godina	Preko 5 godina	Ukupno
2018.g.	%	(u tisućama kuna)		(u tisućama kuna)		(u tisućama kuna)	
Beskamatne		67.873					67.873
Kamatne	6,76	-					-
Ukupno		67.873					67.873
2019. g.							
Beskamatne		53.133					53.133
Kamatne	8,97	-					-
Ukupno		53.133					53.133

Valutni rizik

Valutni rizik odnosi se na rizik utjecaja promjene valutnih tečajeva u odnosu na kunu. Atlantska plovidba d.d. posluje na međunarodnom tržištu i većinu svojih prihoda ostvaruje u USD. Trenutno ne koristi zaštitu od utjecaja promjene tečaja, jer je valutna struktura prihoda usklađena sa valutnom strukturom rashoda.

(Svi iznosi izraženi su u tisućama kuna)

32. IZLOŽENOST RIZICIMA (NASTAVAK)

Upravljanje rizikom strane valute

Pregled vrijednosti novčanih sredstava i obveza Društva na dan 31. prosinca 2019. g. nominiranih u stranim valutama:

	Imovina		Obveze	
	2018.	2019.	2018.	2019.
USD	20.859	15.623	31.124	26.611
EUR	951	1.476	71.373	62.110

Analiza osjetljivosti strane valute

Grupa je uglavnom izložena riziku promjene tečaja američkog dolara i eura, sljedeće tablice pokazuju osjetljivost Grupe na 10%-tno povećanje i smanjenje tečaja. Analiza osjetljivosti uključuje stanje novčanih sredstava i obveza po dugoročnim kreditima u USD i EUR na dan 31.12. te prilagođava njihovu konverziju u kune na kraju izvještajnog razdoblja za promjenu tečajeva od 10%. Iznosi su prezentirani u tisućama kuna.

Analiza pri povećanju tečaja USD za 10%

	31. prosinca 2019		Tečaj	Razlika	31. prosinca 2018		Tečaj	Razlika
	USD	HRK	>10%		USD	HRK	>10%	
Imovina	2.349	15.623	17.185	1.562	3.273	21.175	23.292	2.117
Obveze	4.002	26.611	29.272	2.661	4.811	31.124	34.236	3.112
Neto učinak	(1.653)	(10.988)	(12.087)	(1.099)	(1.538)	(9.949)	(10.944)	(995)

Analiza pri umanjenju tečaja USD za 10%

	31. prosinca 2019		Tečaj	Razlika	31. prosinca 2018		Tečaj	Razlika
	USD	HRK	<10%		USD	HRK	<10%	
Imovina	2.349	15.623	14.061	(1.562)	3.273	21.175	19.058	(2.117)
Obveze	4.002	26.611	23.950	(2.661)	4.811	31.124	28.012	(3.112)
Neto učinak	(1.653)	(10.988)	(9.889)	1.099	(1.538)	(9.949)	(8.954)	995

(Svi iznosi izraženi su u tisućama kuna)

32. IZLOŽENOST RIZICIMA (NASTAVAK)

Analiza pri povećanju tečaja EUR za 10%								
	31.prosinca 2019		Tečaj	Razlika	31.prosinca 2018		Tečaj	Razlika
	EUR	HRK	>10%		EUR	HRK	>10%	
Imovina	198	1,473	1.620	147	131	968	1,065	97
Obveze	8.345	62.110	68.321	6.211	9,622	71,373	78,510	7,137
Neto učinak	(8.147)	(60.637)	(66.701)	(6.064)	(9,494)	(70,405)	(77,445)	(7,040)

Analiza pri umanjuju tečaja EUR za 10%								
	31.prosinca 2017		Tečaj	Razlika	31.prosinca 2018		Tečaj	Razlika
	EUR	HRK	<10%		EUR	HRK	<10%	
Imovina	198	1,473	1.326	(147)	128	968	871	(97)
Obveze	8.345	62.110	55.899	(6.211)	9,622	71,373	64,236	(7,137)
Neto učinak	(8.147)	(60,637)	(54.573)	6.064	(9,494)	(70,405)	(63,365)	7,040

Analiza učinaka osjetljivosti promjene tečajeva ne pokazuje materijalno značajne iznose mogućeg gubitka u slučaju porasta tečaja, odnosno moguće dobiti u slučaju pada tečaja USD i EUR za 10%.

Analiza povećanja/smanjenja tečaja USD odnosno EUR za 10% u odnosu na dobit

	USD		EUR	
	2018.	2019.	2018.	2019.
Prihod / Rashod	995	1.099	7.040	6.063
Kapital	-	-	-	-

(Svi iznosi izraženi su u tisućama kuna)

33. FER VRIJEDNOST FINANCIJSKIH INSTRUMENATA

Fer vrijednosti financijske imovine i financijskih obveza se određuju kako slijedi:

- fer vrijednost financijske imovine i financijskih obveza pod standardnim uvjetima i kojima se trguje na aktivnim likvidnim tržištima određuje se prema cijenama koje kotiraju na tržištu
- fer vrijednost ostale financijske imovine i ostalih financijskih obveza određuje se u skladu s modelima za određivanje cijena, a na temelju analize diskontiranih novčanih tokova koristeći cijene iz poznatih transakcija na tržištu i cijene koje se nude za slične instrumente

Na dan 31. prosinca 2019. i 31. prosinca 2018. godine iskazani iznosi novca, kratkoročnih depozita, potraživanja, kratkoročnih obveza, ukalkuliranih troškova, kratkoročnih pozajmica i ostalih financijskih instrumenata odgovaraju njihovoj tržišnoj vrijednosti, zbog kratkoročne prirode ovih sredstava i obveza.

Pokazatelji fer vrijednosti priznati u izvještaju o financijskom položaju

U idućoj tablici su analizirani financijski instrumenti koji su nakon prvog priznavanja svedeni na fer vrijednost, razvrstani u tri skupine ovisno o dostupnosti pokazatelja fer vrijednosti:

1. razina pokazatelja – pokazatelji fer vrijednosti su izvedeni iz (neusklađenih) cijena koje kotiraju na aktivnim tržištima za istovrsnu imovinu i istovrsne obveze
2. razina pokazatelja – pokazatelji fer vrijednosti su izvedeni iz drugih podataka o imovini ili obvezama koji nisu kotirane cijene iz 1. razine, bilo izravno (tj. kao cijene), bilo neizravno (tj. izvedeni su iz njihovih cijena)
3. razina pokazatelja – pokazatelji izvedeni primjenom metoda vrednovanja u kojima su kao ulazni podaci korišteni podaci o imovini ili obvezama koji se ne temelje na dostupnim tržišnim podacima.

U 2019. godini nije bilo prijenosa između razina.

31. prosinca 2019. godine	1. razina	2. razina	3. razina	Ukupno
Ulaganja u dionice	-	-	8.112	8.112
Ukupno	-	-	8.112	8.112
31. prosinca 2018. godine	1. razina	2. razina	3. razina	Ukupno
Ulaganja u dionice	-	-	7.970	7.970
Ukupno	-	-	7.970	7.970

Bilješke uz financijske izvještaje
za godinu koja je završila 31. prosinca 2019. godine

(Svi iznosi izraženi su u tisućama kuna)

34. ODOBRENJE FINACIJSKIH IZVJEŠTAJA

Financijski izvještaji na stranicama 1 do 53 odobreni su dana 28. veljače 2020. godine.

Izvršni direktor
Vicenco Jerković



Izvršni direktor
Edo Taslaman

E. Taslaman
Izvršni direktor

Ivica Šurković



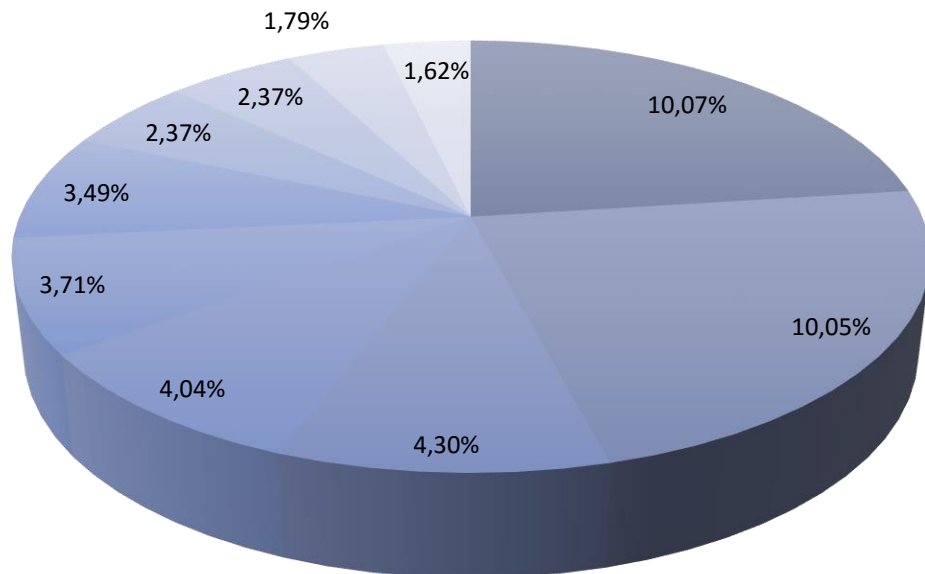
Glavni izvršni direktor

Marko Domijan



6

DIONIČARI



- BILBIJA IGOR
- CERP / REPUBLIKA HRVATSKA
- ZABA D.D./ZBIRNI SKRBNIČKI RAČUN-DOMAĆA PRAVNA
- VLADOVIĆ-RELJA DUŠKO
- USKOKOVIĆ ŽELIMIR
- LONZA VLAHO
- ŠMOK DAMIR
- CROATIA BANKA d.d.
- JERKOVIĆ HRVOJE
- ADDIKO BANK D.D./ SZAIF D.D.

VODEĆI DIONIČARI NA DAN 31.12.2018.	Broj dionica	%
BILBIJA IGOR	140.537	10,07%
CERP / REPUBLIKA HRVATSKA	140.184	10,05%
ZABA D.D./ZBIRNI SKRBNIČKI RAČUN-DOMAĆA PRAVNA	60.000	4,30%
VLADOVIĆ-RELJA DUŠKO	56.386	4,04%
USKOKOVIĆ ŽELIMIR	51.788	3,71%
LONZA VLAHO	48.740	3,49%
ŠMOK DAMIR	33.128	2,37%
CROATIA BANKA d.d.	33.126	2,37%
JERKOVIĆ HRVOJE	25.000	1,79%
ADDIKO BANK D.D./ SZAIF D.D.	22.548	1,62%
UKUPNO	611.437	43,81%

7 BILJEŠKE

- Sklopljen Ugovor o prodaji i prijenosu dionica Luke Dubrovnik d.d., nakon kojeg Atlantska plovidba d.d. ima ukupno 1.742 dionice, što predstavlja 11,74% temeljnog kapitala tog Društva.
- Kreditna dospijeća za brodove m/b AP Revelin, m/b AP Astarea i m/b AP Slano uspješno su refinancirana.
- 25.03.2019. u nizozemskoj luci Eemshaven m/b City of Dubrovnik je predan iz bareboat chartera vlasniku broda, a istovremeno je Atlantska plovidba d.d. preuzela tehnički management od vlasnika.
28.05.2019. je prestao Ugovor o tehničkom managementu broda City of Dubrovnik.
- Nastupila je pravomoćnost za dvije građevinske dozvole te su se stekli preduvjeti da se započne nekretninski projekt na lokaciji bivše upravne zgrade Društva.
- S 01.12.2019.g. kompanija je počela djelovati po monističkom sustavu upravljanja, a sukladno čemu se očekuje ubrzanje poslovnih procesa, povećanje operativne efikasnosti i u konačnici, dodana vrijednost za dioničare



8 IZJAVA

Na temelju članka 462. stavak 2. i članka 468. stavak 2. Zakona o tržištu kapitala (NN 65/18), odgovorne osobe za sastavljanje tromjesečnog i godišnjeg izvještaja: Marko Domijan - Glavni izvršni direktor, Vicenco Jerković - izvršni direktor, Edo Taslaman - izvršni direktor i Ivica Šurković - izvršni direktor daju

IZJAVU

Prema našem najboljem saznanju, godišnji financijski izvještaji Društva, sastavljeni uz primjenu odgovarajućih standarda financijskog izvještavanja, daju objektivan prikaz imovine i obveza, financijskog položaja, dobiti ili gubitka Društva i društava uključenih u konsolidaciju kao cjeline.

Izvještaj sadrži objektivan prikaz razvoja i rezultata poslovanja i položaja Društva i društava uključenih u konsolidaciju kao cjeline, uz opis najznačajnijih rizika i neizvjesnosti kojima je Društvo izloženo.

Godišnji financijski izvještaji su revidirani.

Glavni izvršni direktor:

Marko Domijan




Izvršni direktor:

Vicenco Jerković




Izvršni direktor:

Ivica Šurković



Izvršni direktor:

Edo Taslaman



Atlantska plovidba d.d.

13

DUBROVNIK