

NEREVIDIRANI TROMJESEČNI IZVJEŠTAJ ATLANTSKA PLOVIDBA d.d.

za razdoblje I - III 2019.g.

30. travnja 2019.g.



SADRŽAJ

1

MEĐUIZVJEŠTAJ RUKOVODSTVA

2

OPERATIVNI POKAZATELJI

3

FINANCIJSKI POKAZATELJI

4

FINANCIJSKI IZVJEŠTAJI

a)

Bilanca

b)

Izveštaj o sveobuhvatnoj dobiti

c)

Izveštaj o novčanom tijeku

d)

Izveštaj o promjenama kapitala

5

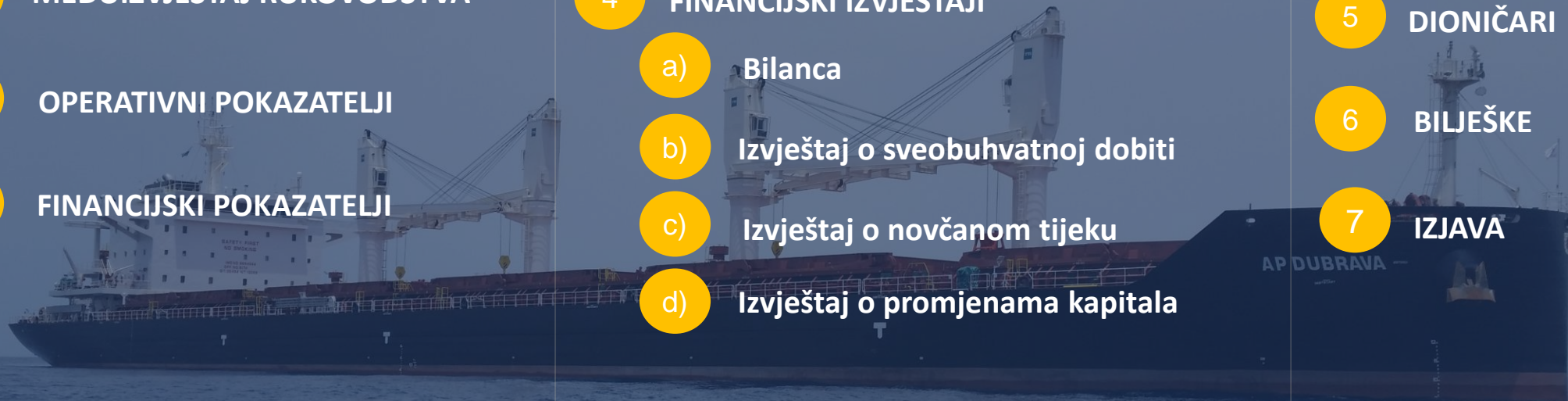
DIONIČARI

6

BILJEŠKE

7

IZJAVA



1 MEĐUIZVJEŠTAJ RUKOVODSTVA

Sjedište Društva nalazi se u Dubrovniku, Dr. A. Starčevića 24.

Osnovna djelatnost grupe Atlantska plovidba je prijevoz rasutih tereta na međunarodnom tržištu, gdje Grupa ostvaruje i najveći dio prihoda.

Krajem izvještajnog razdoblja Grupa je raspolagala flotom od ukupno 12 brodova, ukupne nosivosti 750.600,50 DWT i to: 12 bulk carriera nosivosti od 38 do 80 tisuća DWT.

Na dan 31.03.2019. godine Društvo je zapošljavalo 39 radnika.

Društvo ne sudjeluje u važnijim sudskim sporovima koji bi bili značajni za poslovanje, a nema ni slučajeva značajnih neizvjesnosti naplate prihoda ili mogućih budućih troškova.

Društvo je tijekom izvještajnog razdoblja ostvarila ukupne prihode u iznosu od 80 mil. HRK.

Ukupni rashodi su iznosili 83,6 mil. HRK.

Grupa nije imala problema s likvidnošću.

SJEDIŠTE DRUŠTVA:

DR. ANTE STARČEVIĆA 24, DUBROVNIK

OIB: 61063868086; **MBS:** 060003058

GLAVNA DJELATNOST:

PRIJEVOZ RASUTIH TERETA NA MEĐUNARODNOM TRŽIŠTU

DIONICA:

ATPL-R-A , redovna kotacija Zagrebačke burze
Temeljni kapital 418.656.000 HRK, podijeljen u 1.395.520 redovnih dionica

Društvo ima Skupštinu, Nadzorni odbor i Upravu.

UPRAVA:

PERO KULAŠ, Predsjednik Uprave

EDO TASLAMAN, Član Uprave

MARIN MATANA, Član Uprave

VICENCO JERKOVIĆ, Član Uprave

IVICA ŠURKOVIĆ, Član Uprave

NADZORNI ODBOR:

IGOR BILBIJA, Predsjednik Nadzornog odbora

DUŠKO VLADOVIĆ- RELJA, Zamjenik Predsjednika nadzornog odbora

VLAHO LONZA, Član Nadzornog odbora

BOŠKO ERCEGOVAC, Član Nadzornog odbora

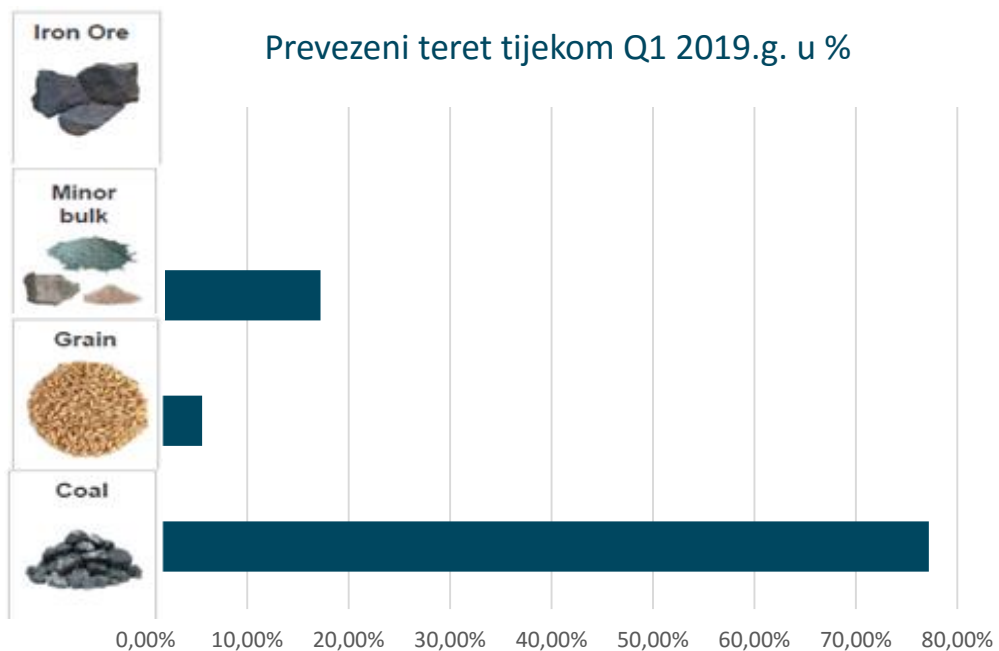
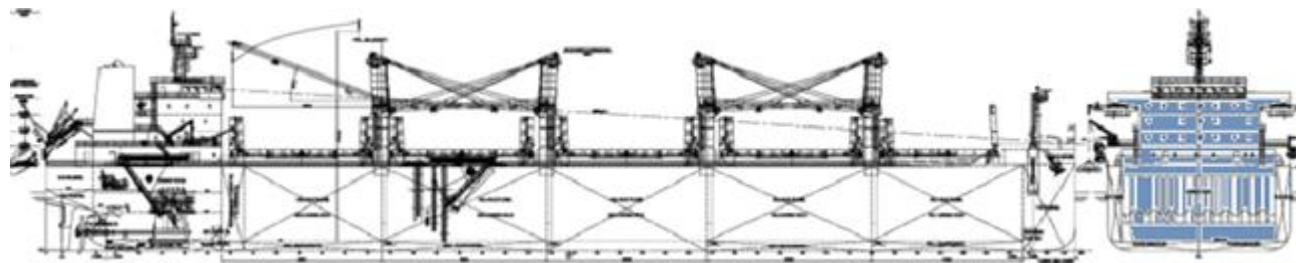
NIKOLA MIŠETIĆ, Član Nadzornog odbora

HRVOJE JERKOVIĆ, Član Nadzornog odbora

OLEG USKOKOVIĆ, Član Nadzornog odbora

TOMISLAV DUMANČIĆ, Član Nadzornog odbora

DRAGAN RUDAN, Član Nadzornog odbora



Tijekom Q1 2019.g. ukupno je prevezeno 1,6 Mnt tereta.

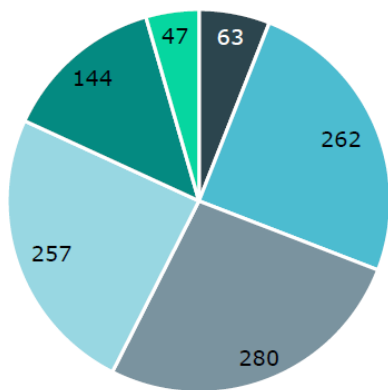
FLOTA

Rd.br.	Brod	Tip broda	DWT	Vrsta	Godina izgradnje
1	AP Argosy	bulk carrier	79.222,00	Panamax	2012
2	AP Jadran	bulk carrier	79.335,50	Panamax	2012
3	Zagreb	bulk carrier	79.964,00	Panamax	2008
4	Miho Pracat	bulk carrier	79.898,00	Panamax	2008
5	AP Libertas	bulk carrier	75.213,00	Panamax	2008
6	AP Astarea	bulk carrier	57.552,50	Supramax	2012
7	AP Slano	bulk carrier	57.494,00	Supramax	2012
8	AP Ston	bulk carrier	57.480,00	Supramax	2012
9	AP Dubrava	bulk carrier	38.703,10	Handy	2015
10	AP Revelin	bulk carrier	38.795,40	Handy	2016
11	City of Dubrovnik	bulk carrier	75.132,00	Panamax	1995
12	AP Sveti Vlaho	bulk carrier	53.529,00	Supramax	2009
13	AP Držić	bulk carrier	53.414,00	Supramax	2009

Napomena: Brod City of Dubrovnik 25.03.2019. predan iz bareboat chartera vlasniku broda, istovremeno preuzet u tehnički management.

AGE PROFILE (NUMBER OF VESSELS)

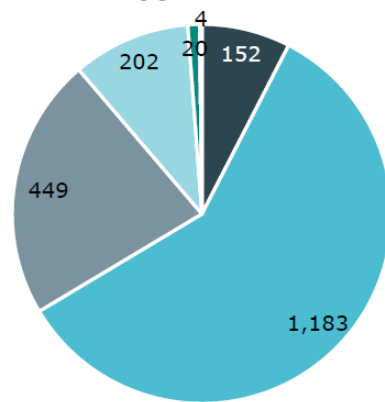
PANAMAX



■ 0-5 years
 ■ 5-10 years
 ■ 10-15 years
■ 15-20 years
 ■ 20-25 years
 ■ 25+ years

AGE PROFILE (NUMBER OF VESSELS)

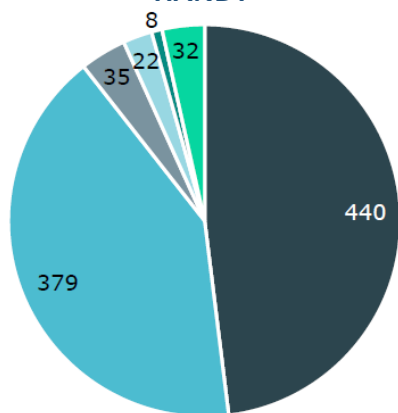
SUPRAMAX



■ 0-5 years
 ■ 5-10 years
 ■ 10-15 years
■ 15-20 years
 ■ 20-25 years
 ■ 25+ years

AGE PROFILE (NUMBER OF VESSELS)

HANDY

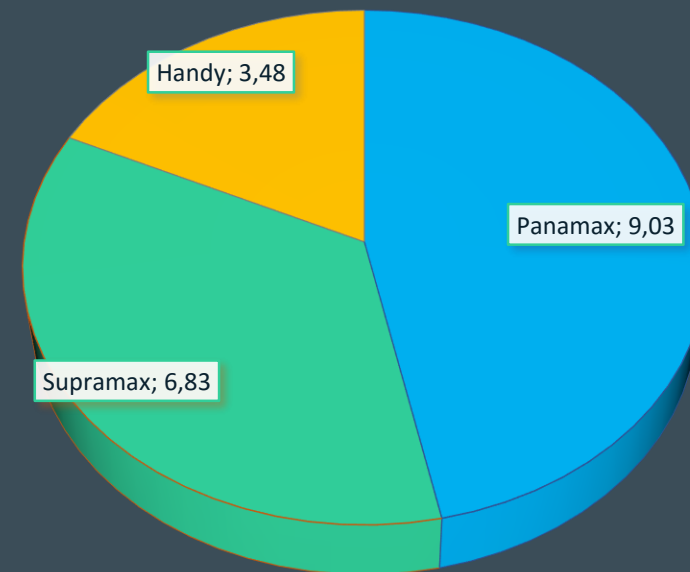


■ 0-5 years
 ■ 5-10 years
 ■ 10-15 years
■ 15-20 years
 ■ 20-25 years
 ■ 25+ years

Stanje na dan 31.03.2019.

Izvor: MAERSK BROKER

PROSJEČNA STAROST BRODOVA
ATLANTSKA PLOVIDBA D.D.

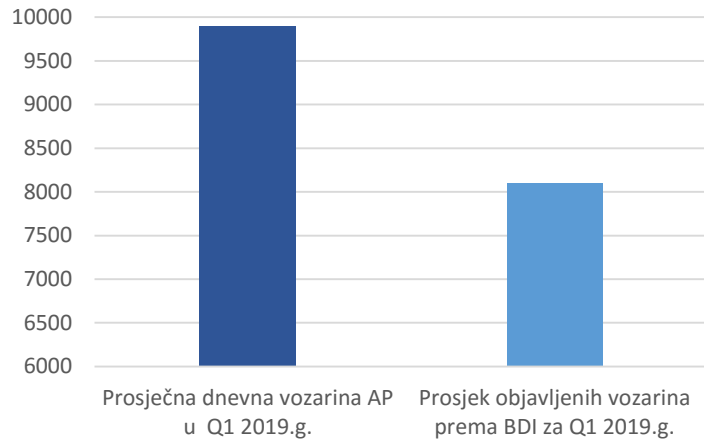


Stanje na dan 31.03.2019.

2

OPERATIVNI POKAZATELJI

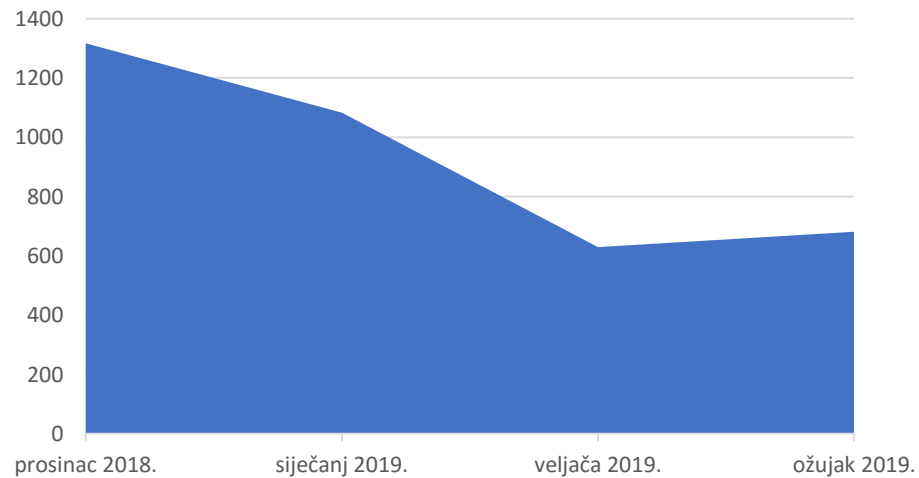
Usporedba vozarina za Q1 2019.g.



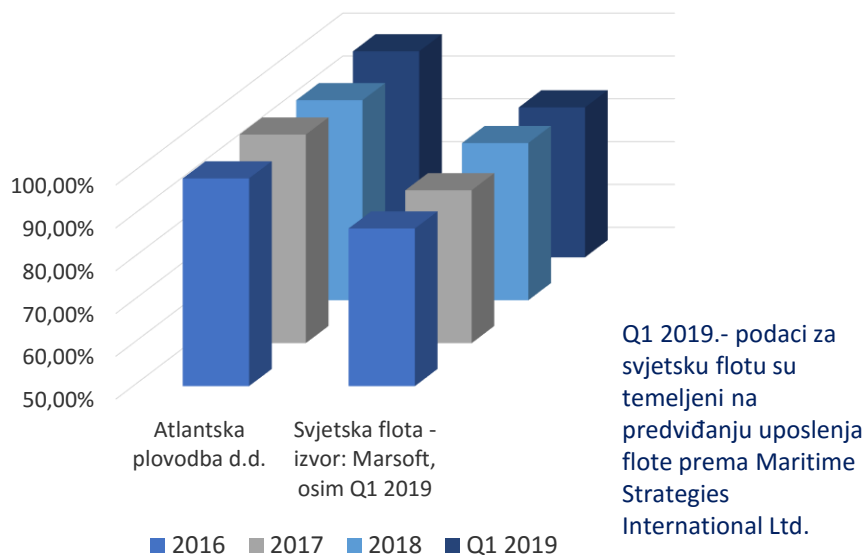
Pregled zaposlenja brodova



Kretanje BDI Indeksa



Uposlenost flote



Q1 2019.g.

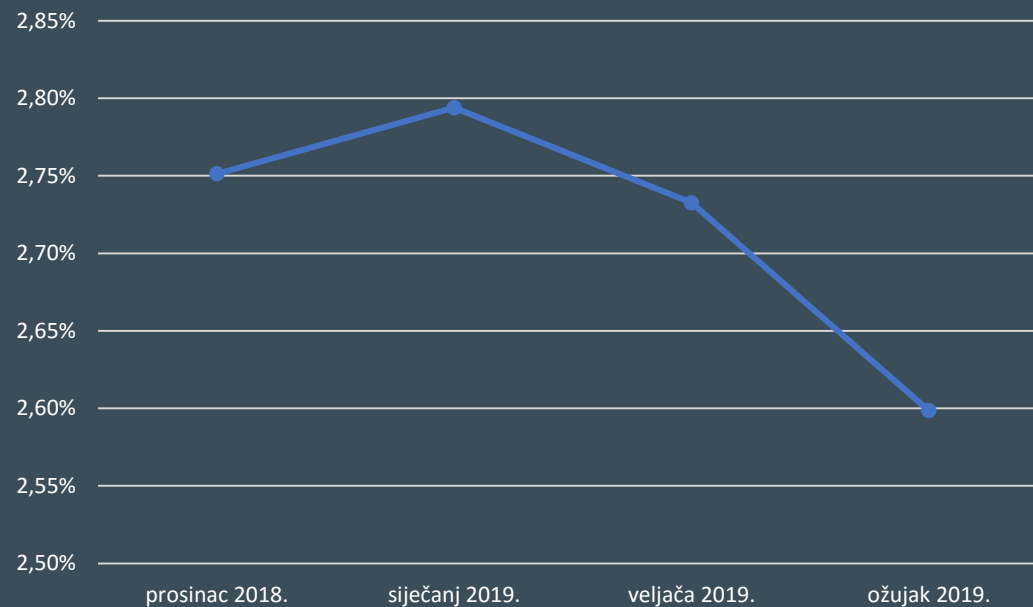
1) UKUPNI DANI U FLOTI – Ownership days	1.170
2) RASPOLOŽIVI DANI - Available days	1.170
3) OPERATIVNI DANI - Operating days	1.148
4) UPOSLENOST FLOTE – Fleet utilization	98,10%

2) Raspoloživi dani predstavljaju Ukupne dane umanjene za dane provedene u dokovanju.

3) Operativni dani predstavljaju Raspoložive dane umanjene za dane u Off hire-u, popravku i ostalim zastojima.

4) Uposlenost flote se računa dijeljenjem Operativnih i Raspoloživih dana.

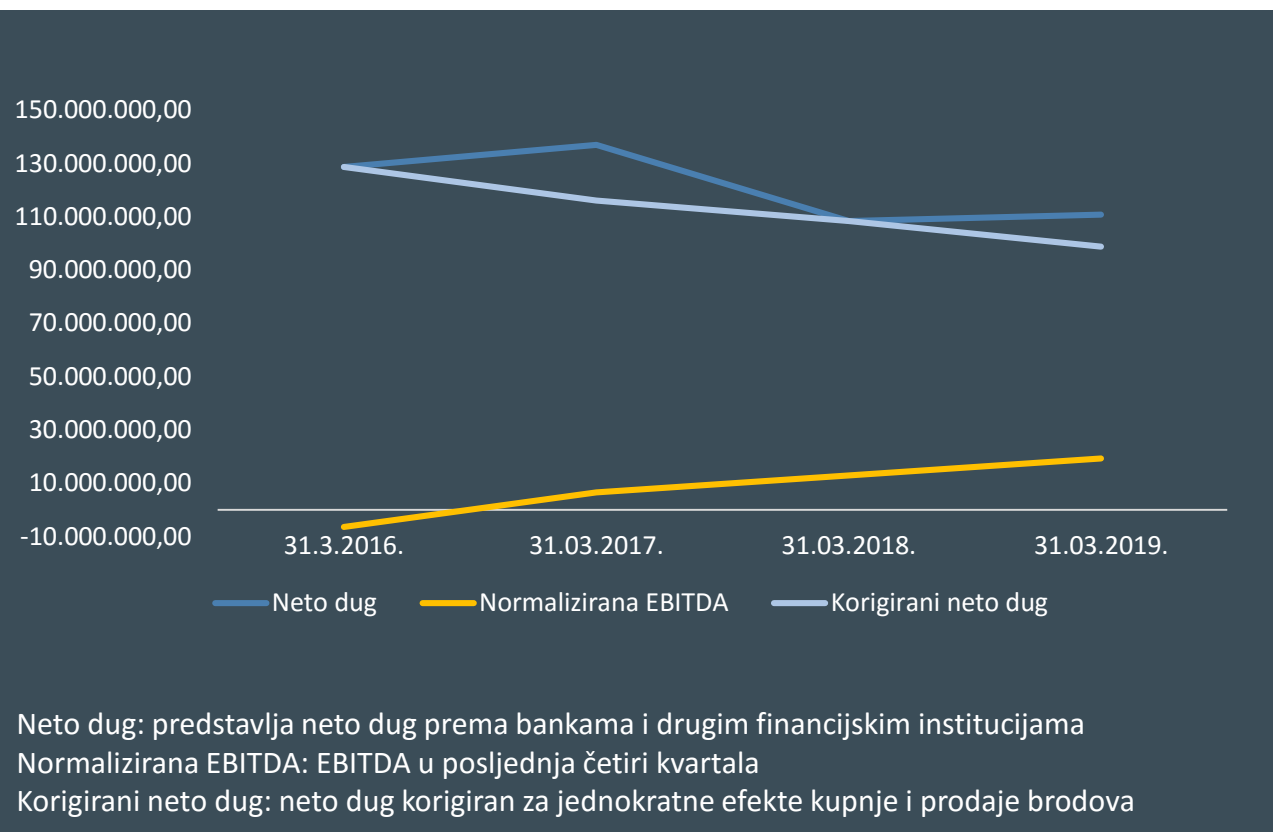
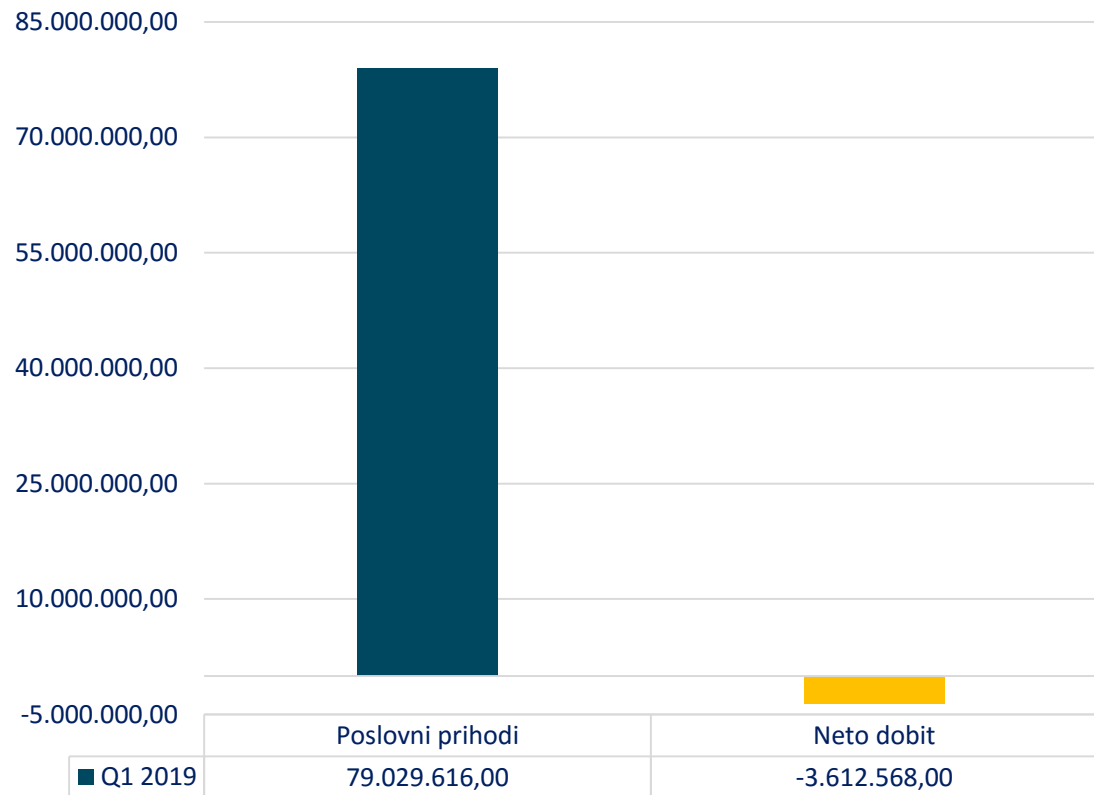
Kretanje 3M USD Libora



3

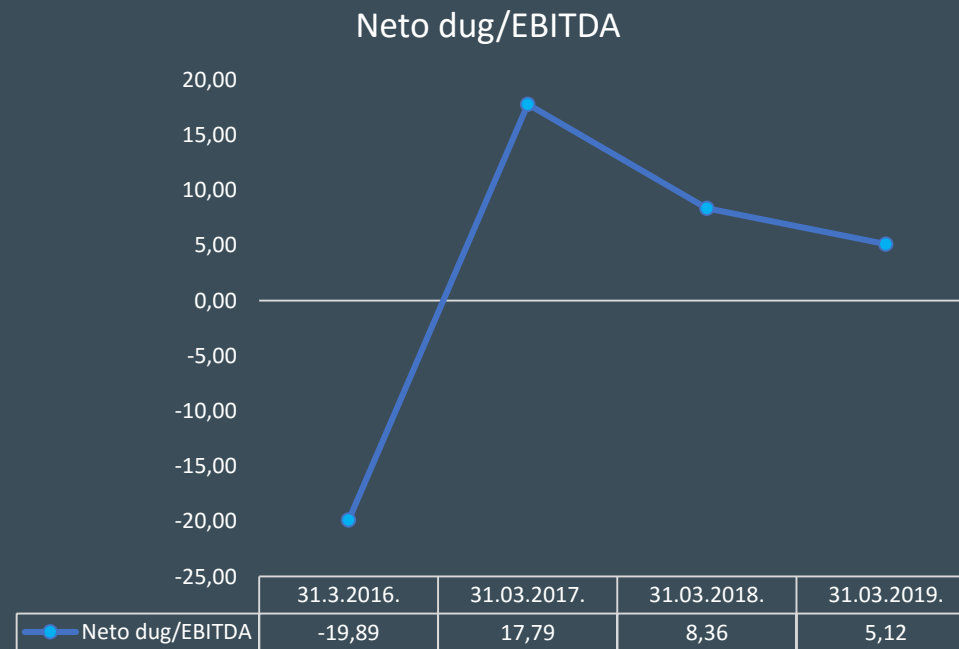
FINANCIJSKI POKAZATELJI

Q1 2019



3

FINANCIJSKI POKAZATELJI



Neto dug: predstavlja neto dug prema bankama i drugim finansijskim institucijama, korigiran za jednokratne efekte kupnje i prodaje brodova
Normalizirana EBITDA: EBITDA u posljednja četiri kvartala

Naziv pozicije	AOP oznaka	Rbr. bilješke	Prethodna godina (neto)	Tekuća godina (neto)
1	2	3	4	5
AKTIVA				
A) POTRAŽIVANJA ZA UPISANI A NEUPLAĆENI KAPITAL	001			
B) DUGOTRAJNA IMOVINA (AOP 003+010+020+031+036)	002		541.755.303	538.015.078
I. NEMATERIJALNA IMOVINA (AOP 004 do 009)	003		0	0
1. Izdaci za razvoj	004			
2. Koncesije, patenti, licencije, robne i uslužne marke, softver i ostala prava	005			
3. Goodwill	006			
4. Predujmovi za nabavu nematerijalne imovine	007			
5. Nematerijalna imovina u pripremi	008			
6. Ostala nematerijalna imovina	009			
II. MATERIJALNA IMOVINA (AOP 011 do 019)	010		117.016.729	113.276.504
1. Zemljište	011		12.448.807	12.448.807
2. Građevinski objekti	012		74.094.947	73.506.047
3. Postrojenja i oprema	013		178.673	95.547
4. Alati, pogonski inventar i transportna imovina	014		25.854.885	22.760.928
5. Biološka imovina	015			
6. Predujmovi za materijalnu imovinu	016			
7. Materijalna imovina u pripremi	017		4.250.729	4.276.487
8. Ostala materijalna imovina	018		188.688	188.688
9. Ulaganje u nekretnine	019			
III. DUGOTRAJNA FINACIJSKA IMOVINA (AOP 021 do 030)	020		424.738.574	424.738.574
1. Ulaganja u udjele (dionice) poduzetnika unutar grupe	021		417.956.864	417.956.864
2. Ulaganja u ostale vrijednosne papire poduzetnika unutar grupe	022			
3. Dani zajmovi, depoziti i slično poduzetnicima unutar grupe	023			
4. Ulaganja u udjele (dionice) društava povezanih sudjelujućim interesom	024			
5. Ulaganja u ostale vrijednosne papire društava povezanih sudjelujućim interesom	025			
6. Dani zajmovi, depoziti i slično društvima povezanim sudjelujućim interesom	026			
7. Ulaganja u vrijednosne papire	027		6.221.710	6.221.710
8. Dani zajmovi, depoziti i slično	028			
9. Ostala ulaganja koja se obračunavaju metodom udjela	029		560.000	560.000
10. Ostala dugotrajna financijska imovina	030			

Naziv pozicije	AOP oznaka	Rbr. bilješke	Prethodna godina (neto)	Tekuća godina (neto)
1	2	3	4	5
IV. POTRAŽIVANJA (AOP 032 do 035)	031		0	0
1. Potraživanja od poduzetnika unutar grupe	032			
2. Potraživanja od društava povezanih sudjelujućim interesom	033			
3. Potraživanja od kupaca	034			
4. Ostala potraživanja	035			
V. ODGOĐENA POREZNA IMOVINA	036			
C) KRATKOTRAJNA IMOVINA (AOP 038+046+053+063)	037		49.240.024	51.166.506
I. ZALIHE (AOP 039 do 045)	038		19.723.951	19.792.579
1. Sirovine i materijal	039		6.747.393	7.817.681
2. Proizvodnja u tijeku	040			
3. Gotovi proizvodi	041			
4. Trgovačka roba	042			
5. Predujmovi za zalihe	043			
6. Dugotrajna imovina namijenjena prodaji	044		12.976.558	11.974.898
7. Biološka imovina	045			
II. POTRAŽIVANJA (AOP 047 do 052)	046		15.080.958	18.839.224
1. Potraživanja od poduzetnika unutar grupe	047			
2. Potraživanja od društava povezanih sudjelujućim interesom	048			
3. Potraživanja od kupaca	049		12.542.760	16.211.024
4. Potraživanja od zaposlenika i članova poduzetnika	050		111.832	86.625
5. Potraživanja od države i drugih institucija	051		197.521	299.905
6. Ostala potraživanja	052		2.228.845	2.241.670
III. KRATKOTRAJNA FINACIJSKA IMOVINA (AOP 054 do 062)	053		187.334	169.446
1. Ulaganja u udjele (dionice) poduzetnika unutar grupe	054			
2. Ulaganja u ostale vrijednosne papire poduzetnika unutar grupe	055			
3. Dani zajmovi, depoziti i slično poduzetnicima unutar grupe	056			
4. Ulaganja u udjele (dionice) društava povezanih sudjelujućim interesom	057			
5. Ulaganja u ostale vrijednosne papire društava povezanih sudjelujućim interesom	058			
6. Dani zajmovi, depoziti i slično društvima povezanim sudjelujućim interesom	059			
7. Ulaganja u vrijednosne papire	060			
8. Dani zajmovi, depoziti i slično	061		187.334	169.446
9. Ostala financijska imovina	062			
IV. NOVAC U BANC I BLAGAJNI	063		14.247.781	12.365.257
D) PLAĆENI TROŠKOVI BUDUĆEG RAZDOBLJA I OBRAČUNATI PRIHODI	064		699.333	1.480.414
E) UKUPNO AKTIVA (AOP 001+002+037+064)	065		591.694.660	590.661.998
F) IZVANBILANČNI ZAPISI	066			

Naziv pozicije	AOP oznaka	Rbr. bilješke	Prethodna godina (neto)	Tekuća godina (neto)
1	2	3	4	5
PASIVA				
A) KAPITAL I REZERVE (AOP 068 do 070+076+077+081+084+087)	067		441.829.368	435.407.122
I. TEMELJNI (UPISANI) KAPITAL	068		418.656.000	418.656.000
II. KAPITALNE REZERVE	069			
III. REZERVE IZ DOBITI (AOP 071+072-073+074+075)	070		681.675	681.675
1. Zakonske rezerve	071		681.675	681.675
2. Rezerve za vlastite dionice	072		9.004.339	9.004.339
3. Vlastite dionice i udjeli (odbitna stavka)	073		9.004.339	9.004.339
4. Statutarne rezerve	074			
5. Ostale rezerve	075			
IV. REVALORIZACIJSKE REZERVE	076		-9.548.799	-12.358.477
V. REZERVE FER VRIJEDNOSTI (AOP 078 do 080)	077		0	0
1. Fer vrijednost financijske imovine raspoložive za prodaju	078			
2. Učinkoviti dio zaštite novčanih tokova	079			
3. Učinkoviti dio zaštite neto ulaganja u inozemstvu	080			
VI. ZADRŽANA DOBIT ILI PRENESENI GUBITAK (AOP 082-083)	081		27.750.997	32.040.492
1. Zadržana dobit	082		27.750.997	32.040.492
2. Preneseni gubitak	083			
VII. DOBIT ILI GUBITAK POSLOVNE GODINE (AOP 085-086)	084		4.289.495	-3.612.568
1. Dobit poslovne godine	085		4.289.495	
2. Gubitak poslovne godine	086			3.612.568
VIII. MANJINSKI (NEKONTROLIRAJUĆI) INTERES	087			
B) REZERVIRANJA (AOP 089 do 094)	088		0	0
1. Rezerviranja za mirovine, otpremnine i slične obveze	089			
2. Rezerviranja za porezne obveze	090			
3. Rezerviranja za započete sudske sporove	091			
4. Rezerviranja za troškove obnavljanja prirodnih bogatstava	092			
5. Rezerviranja za troškove u jamstvenim rokovima	093			
6. Druga rezerviranja	094			

Naziv pozicije	AOP oznaka	Rbr. bilješke	Prethodna godina (neto)	Tekuća godina (neto)
1	2	3	4	5
C) DUGOROČNE OBVEZE (AOP 096 do 106)	095		32.387.253	32.426.695
1. Obveze prema poduzetnicima unutar grupe	096			
2. Obveze za zajmove, depozite i slično poduzetnika unutar grupe	097			
3. Obveze prema društvima povezanim sudjelujućim interesom	098			
4. Obveze za zajmove, depozite i slično društava povezanih sudjelujućim interesom	099			
5. Obveze za zajmove, depozite i slično	100			
6. Obveze prema bankama i drugim financijskim institucijama	101		32.387.253	32.426.695
7. Obveze za predujmove	102			
8. Obveze prema dobavljačima	103			
9. Obveze po vrijednosnim papirima	104			
10. Ostale dugoročne obveze	105			
11. Odgođena porezna obveza	106			
D) KRATKOROČNE OBVEZE (AOP 108 do 121)	107		113.850.039	114.493.465
1. Obveze prema poduzetnicima unutar grupe	108		34.298.450	34.021.388
2. Obveze za zajmove, depozite i slično poduzetnika unutar grupe	109			
3. Obveze prema društvima povezanim sudjelujućim interesom	110			
4. Obveze za zajmove, depozite i slično društava povezanih sudjelujućim interesom	111			
5. Obveze za zajmove, depozite i slično	112			
6. Obveze prema bankama i drugim financijskim institucijama	113		47.590.055	49.790.769
7. Obveze za predujmove	114		3.435.898	
8. Obveze prema dobavljačima	115		23.437.412	26.396.436
9. Obveze po vrijednosnim papirima	116			
10. Obveze prema zaposlenicima	117		611.951	580.112
11. Obveze za poreze, doprinose i sličana davanja	118		1.259.265	1.219.056
12. Obveze s osnove udjela u rezultatu	119		1.620.601	1.620.601
13. Obveze po osnovi dugotrajne imovine namijenjene prodaji	120			
14. Ostale kratkoročne obveze	121		1.596.407	865.103
E) ODGOĐENO PLAĆANJE TROŠKOVA I PRIHOD BUDUĆEGA RAZDOBLJA	122		3.628.000	8.334.716
F) UKUPNO – PASIVA (AOP 067+088+095+107+122)	123		591.694.660	590.661.998
G) IZVANBILANČNI ZAPISI	124			

Naziv pozicije	AOP oznaka	Rbr. bilješke	Prethodna godina	Tekuća godina
1	2	3	4	5
I. POSLOVNI PRIHODI (AOP 126 do 130)	125		84.224.135	79.029.616
1. Prihodi od prodaje s poduzetnicima unutar grupe	126		294.450	258.558
2. Prihodi od prodaje (izvan grupe)	127		83.269.425	72.152.171
3. Prihodi na temelju upotrebe vlastitih proizvoda, robe i usluga	128			
4. Ostali poslovni prihodi s poduzetnicima unutar grupe	129			
5. Ostali poslovni prihodi (izvan grupe)	130		660.260	6.618.887
II. POSLOVNI RASHODI (AOP 132+133+137+141+142+143+146+153)	131		80.145.322	81.902.578
1. Promjene vrijednosti zaliha proizvodnje u tijeku i gotovih proizvoda	132			
2. Materijalni troškovi (AOP 134 do 136)	133		70.337.050	69.697.969
a) Troškovi sirovina i materijala	134		5.043.947	9.493.552
b) Troškovi prodane robe	135			
c) Ostali vanjski troškovi	136		65.293.103	60.204.417
3. Troškovi osoblja (AOP 138 do 140)	137		3.254.307	3.247.796
a) Neto plaće i nadnice	138		1.798.952	1.750.297
b) Troškovi poreza i doprinosa iz plaća	139		970.020	1.048.013
c) Doprinosi na plaće	140		485.335	449.486
4. Amortizacija	141		1.907.374	2.924.275
5. Ostali troškovi	142			
6. Vrijednosna usklađenja (AOP 144+145)	143		0	0
a) dugotrajne imovine osim financijske imovine	144			
b) kratkotrajne imovine osim financijske imovine	145			
7. Rezerviranja (AOP 147 do 152)	146		0	0
a) Rezerviranja za mirovine, otpremnine i slične obveze	147			
b) Rezerviranja za porezne obveze	148			
c) Rezerviranja za započete sudske sporove	149			
d) Rezerviranja za troškove obnavljanja prirodnih bogatstava	150			
e) Rezerviranja za troškove u jamstvenim rokovima	151			
f) Druga rezerviranja	152			
8. Ostali poslovni rashodi	153		4.646.591	6.032.538

Naziv pozicije	AOP oznaka	Rbr. bilješke	Prethodna godina	Tekuća godina
1	2	3	4	5
III. FINANCIJSKI PRIHODI (AOP 155 do 164)	154		12.743.917	976.328
1. Prihodi od ulaganja u udjele (dionice) poduzetnika unutar grupe	155			
2. Prihodi od ulaganja u udjele (dionice) društava povezanih sudjelujućim interesima	156			
3. Prihodi od ostalih dugotrajnih financijskih ulaganja i zajmova poduzetnicima unutar grupe	157		2.400	575.872
4. Ostali prihodi s osnove kamata iz odnosa s poduzetnicima unutar grupe	158			
5. Tečajne razlike i ostali financijski prihodi iz odnosa s poduzetnicima unutar grupe	159			
6. Prihodi od ostalih dugotrajnih financijskih ulaganja i zajmova	160			
7. Ostali prihodi s osnove kamata	161		12.691	5.010
8. Tečajne razlike i ostali financijski prihodi	162		12.728.826	395.446
9. Nerealizirani dobiti (prihodi) od financijske imovine	163			
10. Ostali financijski prihodi	164			
IV. FINANCIJSKI RASHODI (AOP 166 do 172)	165		1.981.993	1.715.934
1. Rashodi s osnove kamata i slični rashodi s poduzetnicima unutar grupe	166			
2. Tečajne razlike i drugi rashodi s poduzetnicima unutar grupe	167			
3. Rashodi s osnove kamata i slični rashodi	168		523.698	1.062.464
4. Tečajne razlike i drugi rashodi	169		1.458.295	653.470
5. Nerealizirani gubici (rashodi) od financijske imovine	170			
6. Vrijednosna usklađenja financijske imovine (neto)	171			
7. Ostali financijski rashodi	172			
V. UDIO U DOBITI OD DRUŠTAVA POVEZANIH SUDJELUJUĆIM INTERESOM	173			
VI. UDIO U DOBITI OD ZAJEDNIČKIH POTHVATA	174			
VII. UDIO U GUBITKU OD DRUŠTAVA POVEZANIH SUDJELUJUĆIM INTERESOM	175			
VIII. UDIO U GUBITKU OD ZAJEDNIČKIH POTHVATA	176			
IX. UKUPNI PRIHODI (AOP 125+154+173 + 174)	177		96.968.052	80.005.944
X. UKUPNI RASHODI (AOP 131+165+175 + 176)	178		82.127.315	83.618.512
XI. DOBIT ILI GUBITAK PRIJE OPOREZIVANJA (AOP 177-178)	179		14.840.737	-3.612.568
1. Dobit prije oporezivanja (AOP 177-178)	180		14.840.737	0
2. Gubitak prije oporezivanja (AOP 178-177)	181		0	3.612.568
XII. POREZ NA DOBIT	182			
XIII. DOBIT ILI GUBITAK RAZDOBLJA (AOP 179-182)	183		14.840.737	-3.612.568
1. Dobit razdoblja (AOP 179-182)	184		14.840.737	0
2. Gubitak razdoblja (AOP 182-179)	185		0	3.612.568

Naziv pozicije	AOP oznaka	Rbr. bilješke	Prethodna godina	Tekuća godina
1	2	3	4	5
PREKINUTO POSLOVANJE (popunjava poduzetnik obveznika MSFI-a samo ako ima prekinuto poslovanje)				
XIV. DOBIT ILI GUBITAK PREKINUTOG POSLOVANJA PRIJE OPOREZIVANJA (AOP 187-188)	186		0	0
1. Dobit prekinutog poslovanja prije oporezivanja	187			
2. Gubitak prekinutog poslovanja prije oporezivanja	188			
XV. POREZ NA DOBIT PREKINUTOG POSLOVANJA	189			
1. Dobit prekinutog poslovanja za razdoblje (AOP 186-189)	190		0	0
2. Gubitak prekinutog poslovanja za razdoblje (AOP 189-186)	191		0	0
UKUPNO POSLOVANJE (popunjava samo poduzetnik obveznik MSFI-a koji ima prekinuto poslovanje)				
XVI. DOBIT ILI GUBITAK PRIJE OPOREZIVANJA (AOP 179+186)	192		0	0
1. Dobit prije oporezivanja (AOP 192)	193		0	0
2. Gubitak prije oporezivanja (AOP 192)	194		0	0
XVII. POREZ NA DOBIT (AOP 182+189)	195		0	0
XVIII. DOBIT ILI GUBITAK RAZDOBLJA (AOP 192-195)	196		0	0
1. Dobit razdoblja (AOP 192-195)	197		0	0
2. Gubitak razdoblja (AOP 195-192)	198		0	0
DODATAK RDG-u (popunjava poduzetnik koji sastavlja konsolidirani godišnji financijski izvještaj)				
XIX. DOBIT ILI GUBITAK RAZDOBLJA (AOP 200+201)	199		0	0
1. Pripisana imateljima kapitala matice	200			
2. Pripisana manjinskom (nekontrolirajućem) interesu	201			

Naziv pozicije	AOP oznaka	Rbr. bilješke	Prethodna godina	Tekuća godina
1	2	3	4	5
IZVJEŠTAJ O OSTALOJ SVEOBUHVAATNOJ DOBITI (popunjava poduzetnik obveznik primjene MSFI-a)				
I. DOBIT ILI GUBITAK RAZDOBLJA	202		14.840.737	-3.612.568
II. OSTALA SVEOBUHVAATNA DOBIT/GUBITAK PRIJE POREZA (AOP 204 do 211)	203		0	-2.809.678
1. Tečajne razlike iz preračuna inozemnog poslovanja	204			-2.809.678
2. Promjene revalorizacijskih rezervi dugotrajne materijalne i nematerijalne imovine	205			
3. Dobit ili gubitak s osnove naknadnog vrednovanja financijske imovine raspoložive za prodaju	206			
4. Dobit ili gubitak s osnove učinkovite zaštite novčanih tokova	207			
5. Dobit ili gubitak s osnove učinkovite zaštite neto ulaganja u inozemstvu	208			
6. Udio u ostaloj sveobuhvatnoj dobiti/gubitku društava povezanih sudjelujućim interesom	209			
7. Aktuarski dobici/gubici po planovima definiranih primanja	210			
8. Ostale nevlasničke promjene kapitala	211			
III. POREZ NA OSTALU SVEOBUHVAATNU DOBIT RAZDOBLJA	212			
IV. NETO OSTALA SVEOBUHVAATNA DOBIT ILI GUBITAK (AOP 203-212)	213		0	-2.809.678
V. SVEOBUHVAATNA DOBIT ILI GUBITAK RAZDOBLJA (AOP 202+213)	214		14.840.737	-6.422.246
DODATAK Izvještaju o ostaloj sveobuhvatnoj dobiti (popunjava poduzetnik koji sastavlja konsolidirani izvještaj)				
VI. SVEOBUHVAATNA DOBIT ILI GUBITAK RAZDOBLJA (AOP 216+217)	215		0	0
1. Pripisana imateljima kapitala matice	216			
2. Pripisana manjinskom (nekontrolirajućem) interesu	217			

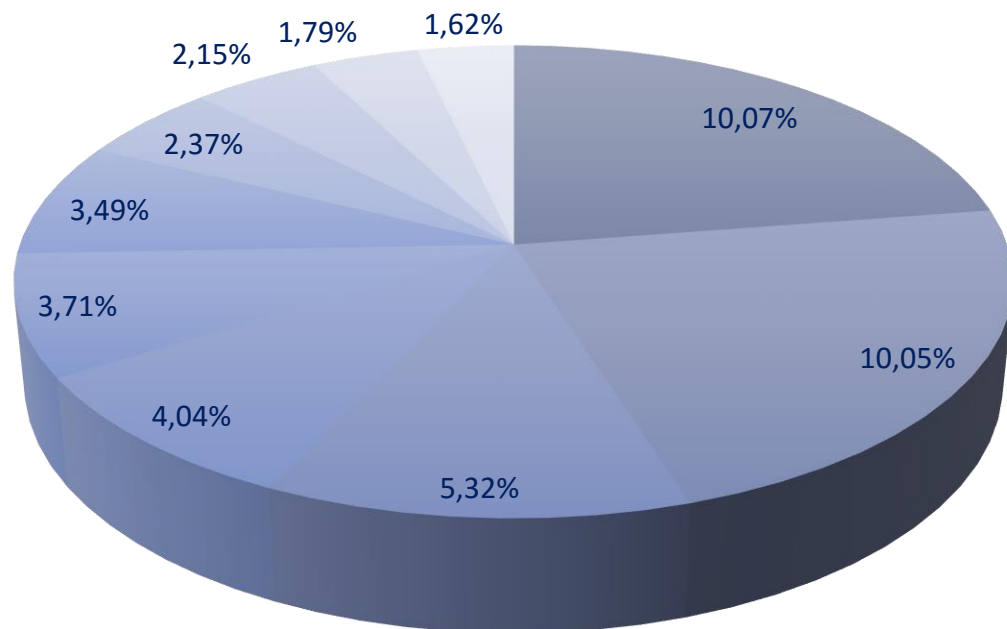
Naziv pozicije	AOP oznaka	Rbr. bilješke	Prethodna godina	Tekuća godina
1	2	3	4	5
Novčani tokovi od poslovnih aktivnosti				
1. Dobit prije oporezivanja	001		14.840.737	-3.612.568
2. Usklađenja (AOP 003 do 010):	002		3.720.813	3.875.169
a) Amortizacija	003		1.907.374	2.924.275
b) Dobici i gubici od prodaje i vrijednosna usklađenja dugotrajne materijalne i nematerijalne imovine	004			
c) Dobici i gubici od prodaje i nerealizirani dobiti i gubici i vrijednosno usklađenje financijske imovine	005			
d) Prihodi od kamata i dividendi	006		-15.091	-580.881
e) Rashodi od kamata	007		523.698	1.062.464
f) Rezerviranja	008			
g) Tečajne razlike (nerealizirane)	009		1.304.832	469.311
h) Ostala usklađenja za nenovčane transakcije i nerealizirane dobitke i gubitke	010			
I. Povećanje ili smanjenje novčanih tokova prije promjena u radnom kapitalu (AOP 001+002)	011		18.561.550	262.601
3. Promjene u radnom kapitalu (AOP 013 do 016)	012		-19.972.344	-4.444.469
a) Povećanje ili smanjenje kratkoročnih obveza	013		-23.740.037	-1.557.288
b) Povećanje ili smanjenje kratkotrajnih potraživanja	014		7.391.860	-3.758.266
c) Povećanje ili smanjenje zaliha	015		-3.473.403	-68.628
d) Ostala povećanja ili smanjenja radnog kapitala	016		-150.764	939.713
II. Novac iz poslovanja (AOP 011+012)	017		-1.410.794	-4.181.868
4. Novčani izdaci za kamate	018		-523.698	-1.062.464
5. Plaćeni porez na dobit	019			
A) NETO NOVČANI TOKOVI OD POSLOVNIH AKTIVNOSTI (AOP 017 do 019)	020		-1.934.492	-5.244.332
Novčani tokovi od investicijskih aktivnosti				
1. Novčani primici od prodaje dugotrajne materijalne i nematerijalne imovine	021		276.385	522.883
2. Novčani primici od prodaje financijskih instrumenata	022			
3. Novčani primici od kamata	023		12.691	5.010
4. Novčani primici od dividendi	024		2.400	575.871
5. Novačani primici s osnove povrata danih zajmova i štednih uloga	025			
6. Ostali novčani primici od investicijskih aktivnosti	026			

Naziv pozicije	AOP oznaka	Rbr. bilješke	Prethodna godina	Tekuća godina
1	2	3	4	5
III. Ukupno novčani primici od investicijskih aktivnosti (AOP 021 do 026)	027		291.476	1.103.764
1. Novčani izdaci za kupnju dugotrajne materijalne i nematerijalne imovine	028		-1.200.000	
2. Novčani izdaci za stjecanje financijskih instrumenata	029			
3. Novačani izdaci s osnove danih zajmova i štednih uloga za razdoblje	030			
4. Stjecanje ovisnog društva, umanjeno za stečeni novac	031			
5. Ostali novčani izdaci od investicijskih aktivnosti	032			
IV. Ukupno novčani izdaci od investicijskih aktivnosti (AOP 028 do 032)	033		-1.200.000	0
B) NETO NOVČANI TOKOVI OD INVESTICIJSKIH AKTIVNOSTI (AOP 027+033)	034		-908.524	1.103.764
Novčani tokovi od financijskih aktivnosti				
1. Novčani primici od povećanja temeljnog (upisanog) kapitala	035			
2. Novčani primici od izdavanja vlasničkih i dužničkih financijskih instrumenata	036			
3. Novčani primici od glavnice kredita, pozajmica i drugih posudbi	037			2.240.156
4. Ostali novčani primici od financijskih aktivnosti	038			17.888
V. Ukupno novčani primici od financijskih aktivnosti (AOP 035 do 038)	039		0	2.258.044
1. Novčani izdaci za otplatu glavnice kredita, pozajmica i drugih posudbi i dužničkih financijskih instrumenata	040		-1.596.969	
2. Novčani izdaci za isplatu dividendi	041			
3. Novčani izdaci za financijski najam	042			
4. Novčani izdaci za otkup vlastitih dionica i smanjenje temeljnog (upisanog) kapitala	043			
5. Ostali novčani izdaci od financijskih aktivnosti	044		-29.797	
VI. Ukupno novčani izdaci od financijskih aktivnosti (AOP 040 do 044)	045		-1.626.766	0
C) NETO NOVČANI TOKOVI OD FINANCIJSKIH AKTIVNOSTI (AOP 039+045)	046		-1.626.766	2.258.044
1. Nerealizirane tečajne razlike po novcu i novčanim ekvivalentima	047			
D) NETO POVEĆANJE ILI SMANJENJE NOVČANNIH TOKOVA (AOP 020+034+046+047)	048		-4.469.782	-1.882.524
E) NOVAC I NOVČANI EKVIVALENTI NA POČETKU RAZDOBLJA	049		16.515.880	14.247.781
F) NOVAC I NOVČANI EKVIVALENTI NA KRAJU RAZDOBLJA (AOP 048+049)	050		12.046.098	12.365.257

Opis pozicije	AOP oznaka	Rbr. bilješke	Raspodjeljivo imateljima kapitala matice														Manjinski (nekontrolirajući) interes	Ukupno kapital i rezerve	
			Temeljni (upisani) kapital	Kapitalne rezerve	Zakonske rezerve	Rezerve za vlastite dionice	Vlastite dionice i udjeli (odbitna stavka)	Statutarne rezerve	Ostale rezerve	Revalorizacijske rezerve	Fer vrijednost financijske imovine raspoložive za prodaju	Učinkoviti dio zaštite novčanih tokova	Učinkoviti dio zaštite neto ulaganja u inozemstvo	Zadržana dobit / preneseni gubitak	Dobit / gubitak poslovne godine	Ukupno raspodjeljivo imateljima kapitala matice			
1	2	3	4	5	6	7	8	9	10	11	12	13	14	15	16	17 (4 do 7 - 8 + 9 do 16)	18	19 (17+18)	
Prethodno razdoblje																			
1. Stanje 1. siječnja prethodnog razdoblja	01		418.656.000		9.004.339	9.004.339							27.750.997		446.406.997		446.406.997	418.656.000	
2. Promjene računovodstvenih politika	02														0		0		
3. Ispravak pogreški	03														0		0		
4. Stanje 1. siječnja prethodnog razdoblja (AOP 01 do 03)	04		418.656.000	0	0	9.004.339	9.004.339	0	0	0	0	0	0	27.750.997	0	446.406.997	0	446.406.997	418.656.000
5. Dobit/gubitak razdoblja	05													4.289.495	4.289.495		4.289.495		
6. Tečajne razlike iz preračuna inozemnog poslovanja	06														0		0		
7. Promjene revalorizacijskih rezervi dugotrajne materijalne i nematerijalne imovine	07									-					-9.548.799		-9.548.799		
8. Dobitak ili gubitak s osnove naknadnog vrednovanja financijske imovine raspoložive za prodaju	08														0		0		
9. Dobitak ili gubitak s osnove učinkovite zaštite novčanog toka	09														0		0		
10. Dobitak ili gubitak s osnove učinkovite zaštite neto ulaganja u inozemstvu	10														0		0		
11. Udio u ostaloj sveobuhvatnoj dobiti/gubitku društava povezanih sudjelujućim interesom	11														0		0		
12. Aktuarski dobiti/gubici po planovima definiranih primanja	12														0		0		
13. Ostale nevlasničke promjene kapitala	13														0		0		
14. Porez na transakcije priznate direktno u kapitalu	14														0		0		
15. Povećanje/smanjenje temeljnog (upisanog) kapitala (osim reinvestiranjem dobiti i u postupku predstečajne nagodbe	15														0		0		
16. Povećanje temeljnog (upisanog) kapitala reinvestiranjem dobiti	16														0		0		
17. Povećanje temeljnog (upisanog) kapitala u postupku predstečajne nagodbe	17														0		0		
18. Otkup vlastitih dionica/udjela	18														0		0		
19. Isplata udjela u dobiti/dividende	19														0		0		
20. Ostale raspodjele vlasnicima	20														0		0		
21. Prijenos u pozicije rezervi po godišnjem rasporedu	21				681.675										681.675		681.675		
22. Povećanje rezervi u postupku predstečajne nagodbe	22														0		0		
23. Stanje 31. prosinca prethodnog razdoblja (04 do 22)	23		418.656.000	0	681.675	9.004.339	9.004.339	0	0	-	0	0	0	27.750.997	4.289.495	441.829.368	0	441.829.368	418.656.000

5

DIONIČARI



- BILBIJA IGOR
- CERP / REPUBLIKA HRVATSKA
- ZABA D.D./ZBIRNI SKRBNIČKI RAČUN-DOMAĆA PRAVNA
- VLADOVIĆ-RELJA DUŠKO
- USKOKOVIĆ ŽELIMIR
- LONZA VLAHO
- ŠMOK DAMIR
- CROATIA BANKA d.d.
- JERKOVIĆ HRVOJE
- ADDIKO BANK D.D./ SZAIF D.D.

VODEĆI DIONIČARI NA DAN 31.03.2019.	Broj dionica	%
BILBIJA IGOR	140.537	10,07%
CERP / REPUBLIKA HRVATSKA	140.184	10,05%
ZABA D.D./ZBIRNI SKRBNIČKI RAČUN-DOMAĆA PRAVNA	74.174	5,32%
VLADOVIĆ-RELJA DUŠKO	56.386	4,04%
USKOKOVIĆ ŽELIMIR	51.788	3,71%
LONZA VLAHO	48.740	3,49%
ŠMOK DAMIR	33.128	2,37%
CROATIA BANKA d.d.	30.020	2,15%
JERKOVIĆ HRVOJE	25.000	1,79%
ADDIKO BANK D.D./ SZAIF D.D.	22.548	1,62%
UKUPNO	622.505	44,61%

6 BILJEŠKE

- Sklopljen Ugovor o prodaji i prijenosu dionica Luke Dubrovnik d.d., nakon kojeg Atlantska plovidba d.d. ima ukupno 1.742 dionice, što predstavlja 11,74% temeljnog kapitala tog Društva.
- Kreditna dospjeća za brodove m/b AP Revelin, M/b AP Astarea i m/b AP Slano uspješno su refinancirana.
- 25.03.2019. u nizozemskoj luci Eemshaven m/b City of Dubrovnik je predan iz bareboat chartera vlasniku broda, a istovremeno je Atlantska plovidba d.d. preuzela tehnički management od vlasnika.



7 IZJAVA

Na temelju članka 468. Stavak 2. Zakona o tržištu kapitala (NN 65/18), odgovorne osobe za sastavljanje tromjesečnog izvještaja: Pero Kulaš - predsjednik Uprave, Edo Taslaman, član, Marin Matana, član, Vicenco Jerković, član i Ivica Šurković, član daju

IZJAVU

Prema našem najboljem saznanju, skraćeni financijski izvještaji Društva, sastavljeni uz primjenu odgovarajućih standarda financijskog izvještavanja, daju istinit i objektivan prikaz imovine i obveza, financijskog položaja, dobiti ili gubitka Društva i društava uključenih u konsolidaciju kao cjeline.

Izvještaj sadrži objektivan prikaz razvoja i rezultata poslovanja i položaja Društva i društava uključenih u konsolidaciju kao cjeline, uz opis najznačajnijih rizika i neizvjesnosti kojima je Društvo izloženo.

Financijski izvještaji su privremeni, nerevidirani kumulativni i kvartalni podaci.

Član Uprave za financije
Vicenco Jerković



Atlantska plovidba d.d.
13
DUBROVNIK

Predsjednik Uprave
Pero Kulaš

