



**ATLANTSKA PLOVIDBA d.d.**  
**NEREVIDIRANI FINANCIJSKI IZVJEŠTAJ ZA RAZDOBLJE**  
**I - XII 2018.g.**

27. veljače 2019.g.



# SADRŽAJ:

MEĐUIZVJEŠTAJ RUKOVODSTVA

OPERATIVNI POKAZATELJI

FINANCIJSKI IZVJEŠTAJI

- a) Bilanca
- b) Račun dobiti i gubitka
- c) Izvještaj o novčanom tijeku
- d) Izvještaj o promjenama kapitala

DIONIČARI

BILJEŠKE

IZJAVA

## ATLANTSKA PLOVIDBA d.d.

### **SJEDIŠTE DRUŠTVA:**

DR. ANTE STARČEVIĆA 24, DUBROVNIK

**OIB:** 61063868086; **MBS:** 060003058

### **GLAVNA DJELATNOST:**

PRIJEVOZ RASUTIH TERETA NA MEĐUNARODNOM TRŽIŠTU

### **DIONICA:**

ATPL-R-A , redovna kotacija Zagrebačke burze

Temeljni kapital 418.656.000 HRK, podijeljen u 1.395.520 redovnih dionica

Društvo ima Skupštinu, Nadzorni odbor i Upravu.

### **UPRAVA:**

**PERO KULAŠ**, Predsjednik Uprave

**EDO TASLAMAN**, Član Uprave

**MARIN MATANA**, Član Uprave

**VICENCO JERKOVIĆ**, Član Uprave

**IVICA ŠURKOVIĆ**, Član Uprave

### **NADZORNI ODBOR:**

**IGOR BILBIJA**, Predsjednik Nadzornog odbora

**DUŠKO VLADOVIĆ- RELJA**, Zamjenik Predsjednika nadzornog odbora

**VLAHO LONZA**, Član Nadzornog odbora

**BOŠKO ERCEGOVAC**, Član Nadzornog odbora

**NIKOLA MIŠETIĆ**, Član Nadzornog odbora

**HRVOJE JERKOVIĆ**, Član Nadzornog odbora

**OLEG USKOKOVIĆ**, Član Nadzornog odbora

**TOMISLAV DUMANČIĆ**, Član Nadzornog odbora

**DRAGAN RUDAN**, Član Nadzornog odbora

- MEĐUIZVJEŠTAJ RUKOVODSTVA

Sjedište Društva nalazi se u Dubrovniku, Dr. A. Starčevića 24.

Glavna djelatnost Društva je prijevoz rasutih tereta na međunarodnom tržištu, gdje Društvo ostvaruje i najveći dio prihoda.

Na dan 31.12.2018. godine Društvo je zapošljavalo 40 radnika.

Društvo ne sudjeluje u važnijim sudskim sporovima koji bi bili značajni za poslovanje, a nema ni slučajeva značajnih neizvjesnosti naplate prihoda ili mogućih budućih troškova.

Društvo je tijekom izvještajnog razdoblja ostvarilo ukupne prihode u iznosu od 375,4 mil. kuna.

Ukupni ostvareni rashodi iznose 366,9 mil. kuna.

Ostvarena je dobit u visini od 8,5 mil. kuna.

Društvo nije imalo problema s likvidnošću.



## • MEĐUIZVJEŠTAJ RUKOVODSTVA

### SAŽETAK STANJA NA TRŽIŠTU RASUTIH TERETA

Tijekom posljednjeg kvartala 2018.g. vozarine su bile niže od predviđanja i očekivanja svih sudionika na tržištu rasutih tereta, osobito u segmentu Capesize brodova.

Vozarine za brodove tipa Panamax i Supramax su u prosjeku ostale manje-više nepromijenjene u odnosu na 3. kvartal 2018.g.

Utilizacija svjetske flote pala je tijekom 4. kvartala 2018.g. i bila je na razini od oko 86% prema svim dostupnim izvješćima. Iskoristivost flote AP tijekom 2018.g. bila je, kao i uvijek, na iznimno visokim razinama i iznosila je 96,70%.

Svjetska proizvodnja čelika porasla je 4.4% u 2018.g. pri čemu je kineska proizvodnja čelika porasla nešto preko 6.5% dok se proizvodnja u ostatku svijeta povećala za 2.1%. Usprkos povećanju proizvodnje čelika, kao i činjenici da su se kineske zalihe čelika prema kraju godine smanjivale ukazujući na povećanu potrošnju istog kroz infrastrukturne i nekretninske projekte, uvoz željezne rude se smanjio na godišnjoj razini. Potrošnja zaliha željezne rude ukazivala je na mogućnost povećanog uvoza tijekom 2019.g.

Nažalost, unatoč obećavajućem kratkom periodu na početku 2019.g. tragični incident koji se dogodio na Brumadinho brani u Brazilu vrlo je brzo preokrenuo sentiment i očekivanja za 2019.g.

Prijevoz ugljena morskim putem je tijekom zadnjeg kvartala pao skoro 8% u odnosu na prethodni kvartal, ponajviše uzrokovano padom kineskog uvoza odnosno zabranom uvoza od strane kineske administracije u trenutku kad su uvezene količine dosegle prošlogodišnje maksimalne količine.

Kineski uvoz ugljena se tijekom 4. kvartala smanjio za skoro 30 mil. tona u odnosu na prethodno tromjesečje.

Prijevoz žitarica je na godišnjoj razini porastao za samo 1% s najvećim dijelom rasta odrađenim tijekom prve polovice 2018.g. Razlog tome leži u padu izvoza iz SAD-a odnosno kontinuiranom trgovinskom sporu između Kine i SAD-a.

Svjetska flota rasutih tereta završila je 2018.g. na razini od cca 840,4 mil. tona nosivosti. Ukupne isporuke tijekom 2018.g. iznosile su 28 mil. tona što iznosi 3.3% povećanja u odnosu na početak godine. Odlazak brodova u rezališta je bio na najnižim razinama u posljednjem desetljeću i iznosio je 0.5% u odnosu na flotu na početku 2018.g.

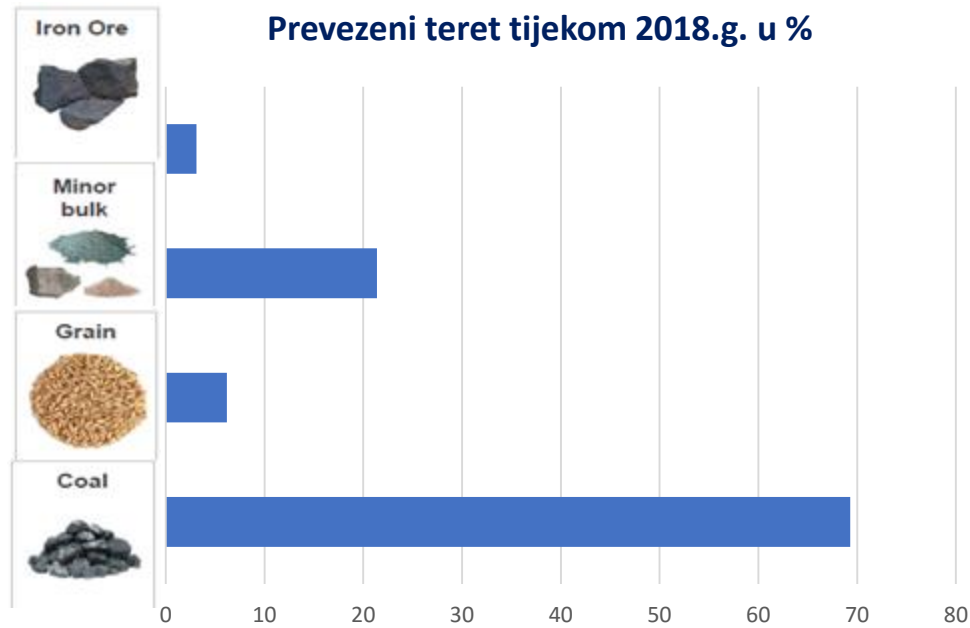
Cijene polovnih brodova se nisu značajnije mijenjale tijekom zadnjeg tromjesečja ali je bio primijećen pad aktivnosti na tržištu kupnje i prodaje brodova uzrokovan padom vozarina i neispunjenjem očekivanja za 4. kvartal. Cijene novogradnji su ostale gotovo nepromijenjene.

Ukupan broj narudžbi na kraju 2018.g. je iznosio 88.5 mil. tona ili cca 10.5% trenutnog kapaciteta koji plovi.

Sukladno svim dostupnim informacijama pregovori između SAD-a i Kine idu prema dogovoru i konačnom završetku tzv. „trade war-a“, što bi u konačnici drastično moglo promijeniti sve trenutne trgovačke parametre.

Predviđanja za tekuću godinu su uglavnom naslonjena na signale koje nam donose pregovori o trgovinskom sporu između SAD-a i Kine, a kratkoročno gledano, očekujemo početak žetve žitarica u zemljama Južne Amerike što će krajem 1. kvartala i tijekom 2. kvartala zasigurno donijeti nove značajne količine terete na tržište.





Tijekom 2018.g. ukupno je prevezeno 8,52 Mnt tereta. Izvoz ugljena iz Rusije je iznosio 201,2 Mnt, a Atlantska plovidba d.d. je iz Rusije prevezla ukupno 5,91 Mnt, odnosno 2,94%.

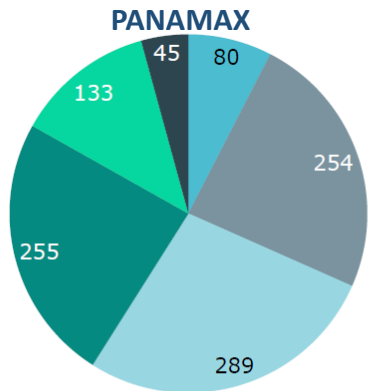


## ATLANTSKA PLOVIDBA d.d.

### FLOTA

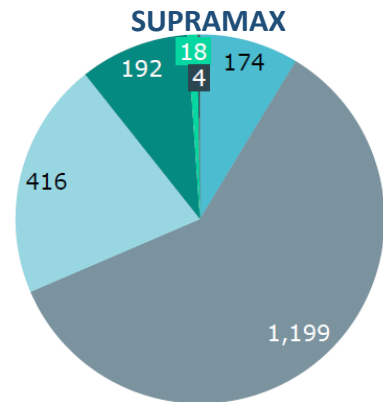
Rd.br.	Brod	Tip broda	DWT	Vrsta	Godina izgradnje
1	AP Argosy	bulk carrier	79.222,00	Panamax	2012
2	AP Jadran	bulk carrier	79.335,50	Panamax	2012
3	Zagreb	bulk carrier	79.964,00	Panamax	2008
4	Miho Pracat	bulk carrier	79.898,00	Panamax	2008
5	AP Libertas	bulk carrier	75.213,00	Panamax	2008
6	AP Astarea	bulk carrier	57.552,50	Supramax	2012
7	AP Slano	bulk carrier	57.494,00	Supramax	2012
8	AP Ston	bulk carrier	57.480,00	Supramax	2012
9	AP Dubrava	bulk carrier	38.703,10	Handy	2015
10	AP Revelin	bulk carrier	38.795,40	Handy	2016
11	City of Dubrovnik	bulk carrier	75.132,00	Panamax	1995
12	AP Sveti Vlaho	bulk carrier	53.529,00	Supramax	2009
13	AP Držić	bulk carrier	53.414,00	Supramax	2009

AGE PROFILE (NUMBER OF VESSELS)



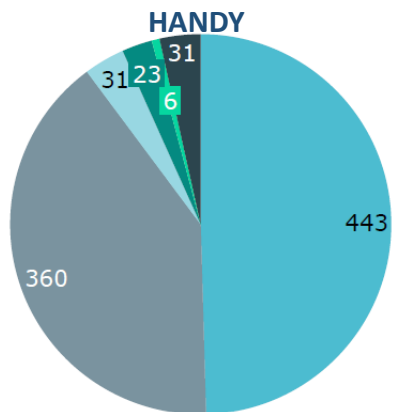
0-5 years 10-15 years 20-25 years  
5-10 years 15-20 years 25+ years

AGE PROFILE (NUMBER OF VESSELS)



0-5 years 10-15 years 20-25 years  
5-10 years 15-20 years 25+ years

AGE PROFILE (NUMBER OF VESSELS)



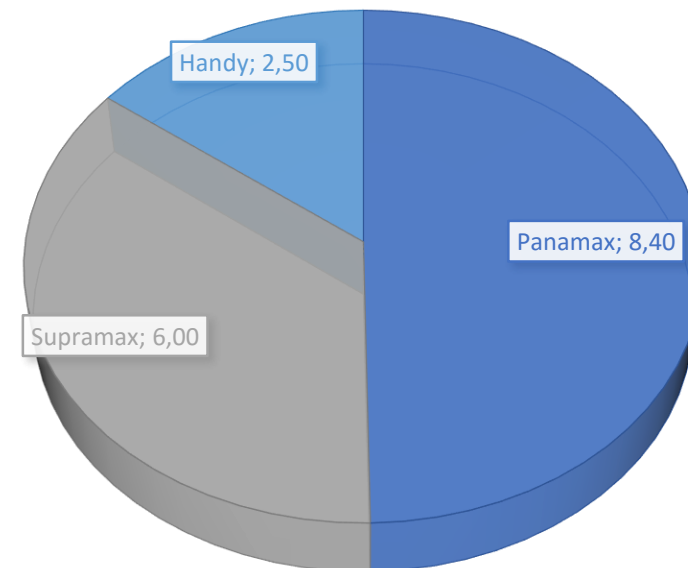
0-5 years 10-15 years 20-25 years  
5-10 years 15-20 years 25+ years

Stanje na dan 31.12.2018.

Izvor: MAERSK BROKER

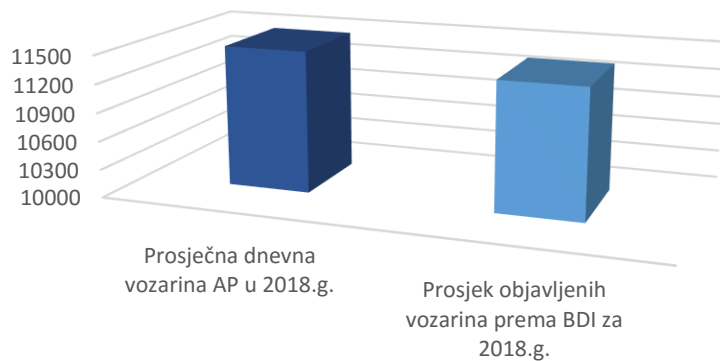
ATLANTSKA PLOVIDBA d.d.

PROSJEČNA STAROST BRODOVA

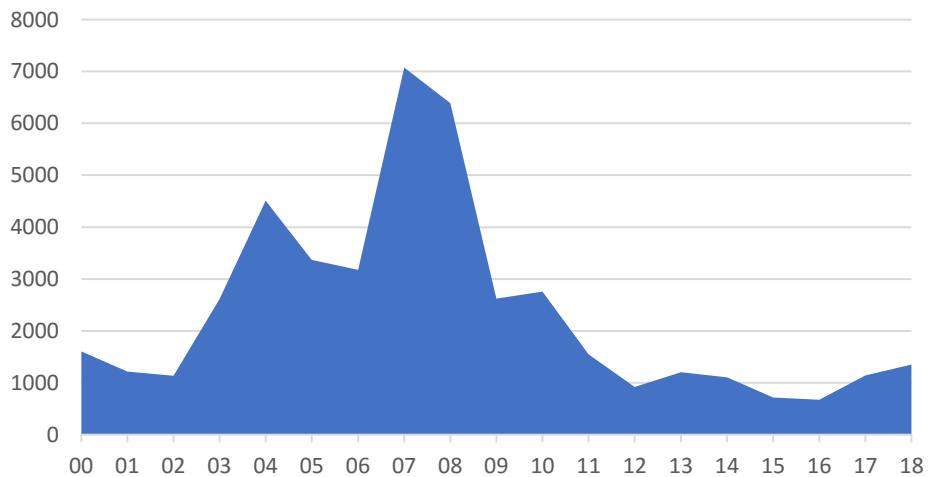


- OPERATIVNI POKAZATELJI

### Usporedba vozarina za 2018.g.

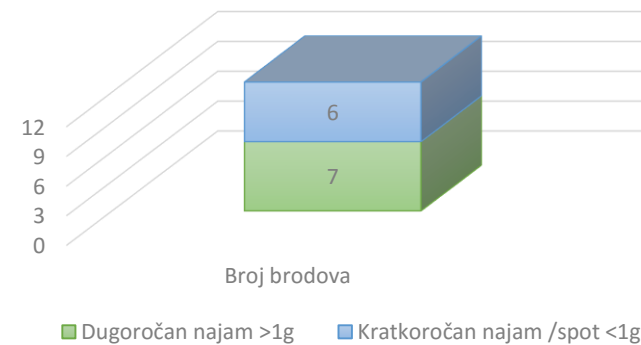


### Kretanje BDI Indeksa

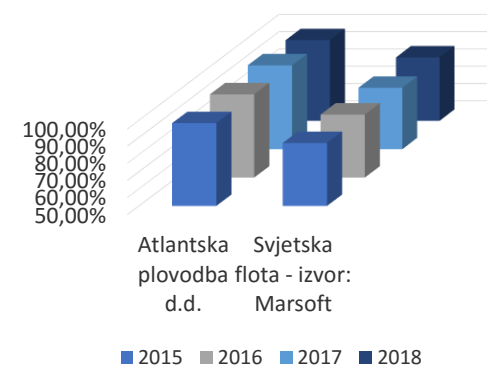


## ATLANTSKA PLOVIDBA d.d.

### Pregled zaposlenja brodova



### Upislenost flote





BILANCA			
stanje na dan 31.12.2018.			
Obveznik: Atlantska plovidba d.d.			
Naziv pozicije	AOP oznaka	Prethodno razdoblje	Tekuće razdoblje
1	2	3	4
<b>A) POTRAŽIVANJA ZA UPISANI A NEUPLAĆENI KAPITAL</b>	<b>001</b>		
<b>B) DUGOTRAJNA IMOVINA (003+010+020+029+033)</b>	<b>002</b>	689.257.310	544.437.705
I. NEMATERIJALNA IMOVINA (004 do 009)	<b>003</b>	0	28.533.325
1. Izdaci za razvoj	<b>004</b>		
2. Koncesije, patenti, licencije, robne i uslužne marke, softver i ostala prava	<b>005</b>		28.533.325
3. Goodwill	<b>006</b>		
4. Predujmovi za nabavu nematerijalne imovine	<b>007</b>		
5. Nematerijalna imovina u pripremi	<b>008</b>		
6. Ostala nematerijalna imovina	<b>009</b>		
II. MATERIJALNA IMOVINA (011 do 019)	<b>010</b>	93.672.992	91.161.844
1. Zemljište	<b>011</b>	12.448.807	12.448.807
2. Građevinski objekti	<b>012</b>	77.515.025	74.094.947
3. Postrojenja i oprema	<b>013</b>	518.747	178.673
4. Alati, pogonski inventar i transportna imovina	<b>014</b>		
5. Biološka imovina	<b>015</b>		
6. Predujmovi za materijalnu imovinu	<b>016</b>		
7. Materijalna imovina u pripremi	<b>017</b>	3.001.725	4.250.729
8. Ostala materijalna imovina	<b>018</b>	188.688	188.688
9. Ulaganje u nekretnine	<b>019</b>		
III. DUGOTRAJNA FINANIJSKA IMOVINA (021 do 028)	<b>020</b>	595.584.318	424.742.536
1. Udjeli (dionice) kod povezanih poduzetnika	<b>021</b>	593.563.215	417.956.864
2. Dani zajmovi povezanim poduzeticima	<b>022</b>		
3. Sudjelujući interesi (udjeli)	<b>023</b>		
4. Zajmovi dani poduzeticima u kojima postoje sudjelujući interesi	<b>024</b>		
5. Ulaganja u vrijednosne papire	<b>025</b>	1.267.190	6.221.710
6. Dani zajmovi, depoziti i slično	<b>026</b>	193.913	3.962
7. Ostala dugotrajna financijska imovina	<b>027</b>		
8. Ulaganja koja se obračunavaju metodom udjela	<b>028</b>	560.000	560.000
IV. POTRAŽIVANJA (030 do 032)	<b>029</b>	0	0
1. Potraživanja od povezanih poduzetnika	<b>030</b>		
2. Potraživanja po osnovi prodaje na kredit	<b>031</b>		
3. Ostala potraživanja	<b>032</b>		0
V. ODGOĐENA POREZNA IMOVINA	<b>033</b>		
<b>C) KRATKOTRAJNA IMOVINA (035+043+050+058)</b>	<b>034</b>	56.403.006	48.464.963
I. ZALIHE (036 do 042)	<b>035</b>	22.526.809	19.031.532
1. Sirovine i materijal	<b>036</b>	3.459.612	6.054.974
2. Proizvodnja u tijeku	<b>037</b>		
3. Gotovi proizvodi	<b>038</b>		
4. Trgovačka roba	<b>039</b>		
5. Predujmovi za zalihe	<b>040</b>		
6. Dugotrajna imovina namijenjena prodaji	<b>041</b>	19.067.197	12.976.558
7. Biološka imovina	<b>042</b>		
II. POTRAŽIVANJA (044 do 049)	<b>043</b>	16.366.340	15.370.396
1. Potraživanja od povezanih poduzetnika	<b>044</b>		195.223
2. Potraživanja od kupaca	<b>045</b>	13.563.042	12.083.358
3. Potraživanja od sudjelujućih poduzetnika	<b>046</b>		
4. Potraživanja od zaposlenika i članova poduzetnika	<b>047</b>	107.438	112.829
5. Potraživanja od države i drugih institucija	<b>048</b>	400.675	
6. Ostala potraživanja	<b>049</b>	2.295.185	2.978.986
III. KRATKOTRAJNA FINANIJSKA IMOVINA (051 do 057)	<b>050</b>	993.977	187.334
1. Udjeli (dionice) kod povezanih poduzetnika	<b>051</b>		
2. Dani zajmovi povezanim poduzeticima	<b>052</b>		
3. Sudjelujući interesi (udjeli)	<b>053</b>		
4. Zajmovi dani poduzeticima u kojima postoje sudjelujući interesi	<b>054</b>		
5. Ulaganja u vrijednosne papire	<b>055</b>		
6. Dani zajmovi, depoziti i slično	<b>056</b>	993.977	187.334
7. Ostala financijska imovina	<b>057</b>		
IV. NOVAC U BANCI I BLAGAJNI	<b>058</b>	16.515.880	13.875.701
<b>D) PLAĆENI TROŠKOVI BUDUĆEG RAZDOBLJA I OBRAČUNATI PRIHODI</b>	<b>059</b>	13.679.665	699.333
<b>E) UKUPNO AKTIVA (001+002+034+059)</b>	<b>060</b>	759.339.981	593.602.001
<b>F) IZVANBILANČNI ZAPISI</b>	<b>061</b>		

PASIVA			
<b>A) KAPITAL I REZERVE (063+064+065+071+072+075+078)</b>	<b>062</b>	432.289.502	443.926.382
I. TEMELJNI (UPISANI) KAPITAL	<b>063</b>	418.656.000	418.656.000
II. KAPITALNE REZERVE	<b>064</b>		
III. REZERVE IZ DOBITI (066+067-068+069+070)	<b>065</b>	0	681.675
1. Zakonske rezerve	<b>066</b>		681.675
2. Rezerve za vlastite dionice	<b>067</b>	9.004.339	9.004.339
3. Vlastite dionice i udjeli (odbitna stavka)	<b>068</b>	9.004.339	9.004.339
4. Statutame rezerve	<b>069</b>		
5. Ostale rezerve	<b>070</b>		
IV. REVALORIZACIJSKE REZERVE	<b>071</b>		-7.002.048
V. ZADRŽANA DOBIT ILI PRENESENI GUBITAK (073-074)	<b>072</b>	-67.527.852	23.113.414
1. Zadržana dobit	<b>073</b>		23.113.414
2. Preneseni gubitak	<b>074</b>	67.527.852	
VI. DOBIT ILI GUBITAK POSLOVNE GODINE (076-077)	<b>075</b>	81.161.354	8.477.341
1. Dobit poslovne godine	<b>076</b>	81.161.354	8.477.341
2. Gubitak poslovne godine	<b>077</b>		
VII. MANJINSKI INTERES	<b>078</b>		
<b>B) REZERVIRANJA (080 do 082)</b>	<b>079</b>	0	0
1. Rezerviranja za mirovine, otpremnine i slične obveze	<b>080</b>		
2. Rezerviranja za porezne obveze	<b>081</b>		
3. Druga rezerviranja	<b>082</b>		
<b>C) DUGOROČNE OBVEZE (084 do 092)</b>	<b>083</b>	31.020.656	32.387.253
1. Obveze prema povezanim poduzeticima	<b>084</b>		
2. Obveze za zajmove, depozite i slično	<b>085</b>		
3. Obveze prema bankama i drugim financijskim institucijama	<b>086</b>	31.020.656	32.387.253
4. Obveze za predujmove	<b>087</b>		
5. Obveze prema dobavljačima	<b>088</b>		
6. Obveze po vrijednosnim papirima	<b>089</b>		
7. Obveze prema poduzeticima u kojima postoje sudjelujući interesi	<b>090</b>		
8. Ostale dugoročne obveze	<b>091</b>		
9. Odgođena porezna obveza	<b>092</b>		
<b>D) KRATKOROČNE OBVEZE (094 do 105)</b>	<b>093</b>	287.127.515	108.708.721
1. Obveze prema povezanim poduzeticima	<b>094</b>	256.882.958	30.570.692
2. Obveze za zajmove, depozite i slično	<b>095</b>		
3. Obveze prema bankama i drugim financijskim institucijama	<b>096</b>	4.799.359	47.590.055
4. Obveze za predujmove	<b>097</b>	2.303.942	3.435.898
5. Obveze prema dobavljačima	<b>098</b>	15.904.722	22.908.116
6. Obveze po vrijednosnim papirima	<b>099</b>		
7. Obveze prema poduzeticima u kojima postoje sudjelujući interesi	<b>100</b>		
8. Obveze prema zaposlenicima	<b>101</b>	1.274.929	611.815
9. Obveze za poreze, doprinose i slična davanja	<b>102</b>	1.733.602	1.255.451
10. Obveze s osnove udjela u rezultatu	<b>103</b>	1.797.861	1.620.601
11. Obveze po osnovi dugotrajne imovine namijenjene prodaji	<b>104</b>		
12. Ostale kratkoročne obveze	<b>105</b>	2.430.142	716.093
<b>E) ODGOĐENO PLAĆANJE TROŠKOVA I PRIHOD BUDUĆEGA RAZDOBLJA</b>	<b>106</b>	8.902.308	8.579.645
<b>F) UKUPNO – PASIVA (062+079+083+093+106)</b>	<b>107</b>	759.339.981	593.602.001
<b>G) IZVANBILANČNI ZAPISI</b>	<b>108</b>		

DODATAK BILANCI (popunjava poduzetnik koji sastavlja konsolidirani financijski izvještaj)

A) KAPITAL I REZERVE			
1. Pripisano imateljima kapitala matice	<b>109</b>		
2. Pripisano manjinskom interesu	<b>110</b>		

Napomena 1.: Dodatak bilanci popunjavaju poduzetnici koji sastavljaju konsolidirane financijske izvještaje.



**RACUN DOBITI I GUBITKA**  
u razdoblju 1.1.2018. do 31.12.2018.

Obveznik:Atlantska plovidba d.d.

Naziv pozicije	AOP oznaka	Prethodno razdoblje		Tekuće razdoblje	
		Kumulativn o	Tromjeseč e	Kumulativn o	Tromjeseč e
1	2	3	4	5	6
<b>I. POSLOVNI PRIHODI (112+113)</b>	<b>111</b>	357.274.251	97.418.708	372.523.062	112.027.884
1. Prihodi od prodaje	112	350.210.537	94.771.165	350.812.215	100.334.701
2. Ostali poslovni prihodi	113	7.063.714	2.647.543	21.710.847	11.693.183
<b>II. POSLOVNI RASHODI (115+116+120+124+125+126+129+130)</b>	<b>114</b>	366.420.941	114.368.222	363.429.397	107.757.678
1. Promjene vrijednosti zaliha proizvodnje u tijeku i gotovih proizvoda	115				
2. Materijalni troškovi (117 do 119)	116	326.639.608	114.821.548	325.049.357	96.594.302
a) Troškovi sirovina i materijala	117	35.133.048	8.737.610	31.576.997	10.714.323
b) Troškovi prodane robe	118		-871.562		
c) Ostali vanjski troškovi	119	291.506.560	106.955.500	293.472.360	85.879.979
3. Troškovi osoblja (121 do 123)	120	16.544.271	5.896.702	14.493.270	4.061.447
a) Neto plaće i nadnice	121	9.475.018	3.470.553	8.097.524	2.309.640
b) Troškovi poreza i doprinosa iz plaća	122	4.744.131	1.660.620	4.369.635	1.265.933
c) Doprinosi na plaće	123	2.325.122	765.529	2.026.111	485.874
4. Amortizacija	124	2.811.065	701.693	10.927.405	8.411.530
5. Ostali troškovi	125				
6. Vrijednosno usklađivanje (127+128)	126	0	0	0	0
a) dugotrajne imovine (osim financijske imovine)	127				
b) kratkotrajne imovine (osim financijske imovine)	128				
7. Rezerviranja	129				
8. Ostali poslovni rashodi	130	20.425.997	-7.051.721	12.959.365	-1.309.601
<b>III. FINANIJSKI PRIHODI (132 do 136)</b>	<b>131</b>	131.532.359	82.625.094	2.852.383	134.822
1. Kamate, tečajne razlike, dividende i slični prihodi iz odnosa s	132	78.045.956	78.045.956		
2. Kamate, tečajne razlike, dividende, slični prihodi iz odnosa s	133	52.023.777	4.357.138	2.196.756	134.822
3. Dio prihoda od pridruženih poduzetnika i sudjelujućih interesa	134	452.783		655.627	
4. Nerealizirani dobiti (prihodi) od financijske imovine	135				
5. Ostali financijski prihodi	136	1.009.843	222.000		
<b>IV. FINANIJSKI RASHODI (138 do 141)</b>	<b>137</b>	41.224.315	27.014.484	3.468.707	270.710
1. Kamate, tečajne razlike i drugi rashodi s povezanim poduzetnicima	138				
2. Kamate, tečajne razlike i drugi rashodi iz odnosa s nepovezanim	139	10.986.466	-3.223.365	3.468.707	270.710
3. Nerealizirani gubici (rashodi) od financijske imovine	140	30.237.849	30.237.849		
4. Ostali financijski rashodi	141				
<b>V. UDIO U DOBITI OD PRIDRUŽENIH PODUZETNIKA</b>	<b>142</b>				
<b>VI. UDIO U GUBITKU OD PRIDRUŽENIH PODUZETNIKA</b>	<b>143</b>				
<b>VII. IZVANREDNI - OSTALI PRIHODI</b>	<b>144</b>				
<b>VIII. IZVANREDNI - OSTALI RASHODI</b>	<b>145</b>				
<b>IX. UKUPNI PRIHODI (111+131+142 + 144)</b>	<b>146</b>	488.806.610	180.043.802	375.375.445	112.162.706
<b>X. UKUPNI RASHODI (114+137+143 + 145)</b>	<b>147</b>	407.645.256	141.382.706	366.898.104	108.028.388
<b>XI. DOBIT ILI GUBITAK PRIJE OPOREZIVANJA (146-147)</b>	<b>148</b>	81.161.354	38.661.096	8.477.341	4.134.318
1. Dobit prije oporezivanja (146-147)	149	81.161.354	38.661.096	8.477.341	4.134.318
2. Gubitak prije oporezivanja (147-146)	150	0	0	0	0
<b>XII. POREZ NA DOBIT</b>	<b>151</b>				
<b>XIII. DOBIT ILI GUBITAK RAZDOBLJA (148-151)</b>	<b>152</b>	81.161.354	38.661.096	8.477.341	4.134.318
1. Dobit razdoblja (149-151)	153	81.161.354	38.661.096	8.477.341	4.134.318
2. Gubitak razdoblja (151-148)	154	0	0	0	0

DODATAK RDG-u (popunjava poduzetnik koji sastavlja konsolidirani financijski izvještaj)					
XIV. DOBIT ILI GUBITAK RAZDOBLJA					
1. Pripisana imateljima kapitala matice	155	80.873.304	37.933.459	8.327.520	4.072.343
2. Pripisana manjinskom interesu	156	288.050	727.637	149.821	61.975
<b>IZVJEŠTAJ O OSTALOJ SVEOBUHVAATNOJ DOBITI (popunjava poduzetnik obveznik primjene MSFI-a)</b>					
<b>I. DOBIT ILI GUBITAK RAZDOBLJA (= 152)</b>	<b>157</b>	81.161.354	38.661.096	8.477.341	4.134.318
<b>II. OSTALA SVEOBUHVAATNA DOBIT/GUBITAK PRIJE POREZA (159 do 165)</b>	<b>158</b>	-816.069	-816.069	-7.002.048	-7.002.048
1. Tečajne razlike iz preračuna inozemnog poslovanja	159			-7.910.668	-7.910.668
2. Promjene revalorizacijskih rezervi dugotrajne materijalne i	160				
3. Dobit ili gubitak s osnove ponovnog vrednovanja financijske	161	-816.069	-816.069	908.620	908.620
4. Dobit ili gubitak s osnove učinkovite zaštite novčanog toka	162				
5. Dobit ili gubitak s osnove učinkovite zaštite neto ulaganja u inozemstvu	163				
6. Udio u ostaloj sveobuhvatnoj dobiti/gubitku pridruženih poduzetnika	164				
7. Aktuarski dobiti/gubici po planovima definiranih primanja	165				
<b>III. POREZ NA OSTALU SVEOBUHVAATNU DOBIT RAZDOBLJA</b>	<b>166</b>				
<b>IV. NETO OSTALA SVEOBUHVAATNA DOBIT ILI GUBITAK</b>	<b>167</b>	-816.069	-816.069	-7.002.048	-7.002.048
<b>V. SVEOBUHVAATNA DOBIT ILI GUBITAK RAZDOBLJA (157+167)</b>	<b>168</b>	80.345.285	37.845.027	1.475.293	-2.867.730

DODATAK Izvještaju o ostaloj sveobuhvatnoj dobiti (popunjava poduzetnik koji sastavlja konsolidirani financijski izvještaj)					
VI. SVEOBUHVAATNA DOBIT ILI GUBITAK RAZDOBLJA					
1. Pripisana imateljima kapitala matice	169				
2. Pripisana manjinskom interesu	170				

**IZVJESTAJ O NOVČANOM TIJEKU - Indirektna metoda**

u razdoblju 1.1.2018. do 31.12.2018

Atlantska plovidba d.d.

Naziv pozicije	AOP oznaka	Prethodno razdoblje	Tekuće razdoblje
1	2	3	4
<b>NOVČANI TIJEK OD POSLOVNIH AKTIVNOSTI</b>			
1. Dobit prije poreza	001	81.161.354	8.477.341
2. Amortizacija	002	2.811.065	10.927.405
3. Povećanje kratkoročnih obveza	003		
4. Smanjenje kratkotrajnih potraživanja	004		995.944
5. Smanjenje zaliha	005	8.901.831	3.495.277
6. Ostalo povećanje novčanog tijeka	006		268.045
<b>I. Ukupno povećanje novčanog tijeka od poslovnih aktivnosti (001 do 006)</b>	<b>007</b>	<b>92.874.250</b>	<b>24.164.012</b>
1. Smanjenje kratkoročnih obveza	008	65.355.081	221.209.490
2. Povećanje kratkotrajnih potraživanja	009	3.418.814	
3. Povećanje zaliha	010		
4. Ostalo smanjenje novčanog tijeka	011	8.486.620	
<b>II. Ukupno smanjenje novčanog tijeka od poslovnih aktivnosti (008 do 011)</b>	<b>012</b>	<b>77.260.515</b>	<b>221.209.490</b>
<b>A1) NETO POVEĆANJE NOVČANOG TIJEKA OD POSLOVNIH</b>	<b>013</b>	<b>15.613.735</b>	<b>0</b>
<b>A2) NETO SMANJENJE NOVČANOG TIJEKA OD POSLOVNIH</b>	<b>014</b>	<b>0</b>	<b>197.045.478</b>
<b>NOVČANI TIJEK OD INVESTICIJSKIH AKTIVNOSTI</b>			
1. Novčani primici od prodaje dugotrajne materijalne i nematerijalne imovine	015	532.866	6.367.065
2. Novčani primici od prodaje vlasničkih i dužničkih instrumenata	016	787.873	
3. Novčani primici od kamata	017	71.258	46.614
4. Novčani primici od dividendi	018	509.783	719.227
5. Ostali novčani primici od investicijskih aktivnosti	019		
<b>III. Ukupno novčani primici od investicijskih aktivnosti (015 do 019)</b>	<b>020</b>	<b>1.901.780</b>	<b>7.132.906</b>
1. Novčani izdaci za kupnju dugotrajne materijalne i nematerijalne imovine	021		33.297.894
2. Novčani izdaci za stjecanje vlasničkih i dužničkih financijskih instrumenata	022		
3. Ostali novčani izdaci od investicijskih aktivnosti	023	47.641.226	
<b>IV. Ukupno novčani izdaci od investicijskih aktivnosti (021 do 023)</b>	<b>024</b>	<b>47.641.226</b>	<b>33.297.894</b>
<b>B1) NETO POVEĆANJE NOVČANOG TIJEKA OD INVESTICIJSKIH</b>	<b>025</b>	<b>0</b>	<b>0</b>
<b>B2) NETO SMANJENJE NOVČANOG TIJEKA OD INVESTICIJSKIH</b>	<b>026</b>	<b>45.739.446</b>	<b>26.164.988</b>
<b>NOVČANI TIJEK OD FINACIJSKIH AKTIVNOSTI</b>			
1. Novčani primici od izdavanja vlasničkih i dužničkih financijskih instrumenata	027		
2. Novčani primici od glavnice kredita, zadužnica, pozajmica i drugih posudbi	028		81.210.097
3. Ostali primici od financijskih aktivnosti	029		176.412.994
<b>V. Ukupno novčani primici od financijskih aktivnosti (027 do 029)</b>	<b>030</b>	<b>0</b>	<b>257.623.091</b>
1. Novčani izdaci za otplatu glavnice kredita i obveznica	031	9.926.411	37.052.804
2. Novčani izdaci za isplatu dividendi	032		
3. Novčani izdaci za financijski najam	033		
4. Novčani izdaci za otkup vlastitih dionica	034		
5. Ostali novčani izdaci od financijskih aktivnosti	035	611.977	
<b>VI. Ukupno novčani izdaci od financijskih aktivnosti (031 do 035)</b>	<b>036</b>	<b>10.538.388</b>	<b>37.052.804</b>
<b>C1) NETO POVEĆANJE NOVČANOG TIJEKA OD FINACIJSKIH</b>	<b>037</b>	<b>0</b>	<b>220.570.287</b>
<b>C2) NETO SMANJENJE NOVČANOG TIJEKA OD FINACIJSKIH</b>	<b>038</b>	<b>10.538.388</b>	<b>0</b>
Ukupno povećanje novčanog tijeka (013 – 014 + 025 – 026 + 037 – 038)	039	0	0
Ukupno smanjenje novčanog tijeka (014 – 013 + 026 – 025 + 038 – 037)	040	40.664.099	2.640.179
Novac i novčani ekvivalenti na početku razdoblja	041	57.180.009	16.515.880
Povećanje novca i novčanih ekvivalenata	042		0
Smanjenje novca i novčanih ekvivalenata	043	40.664.099	2.640.179
Novac i novčani ekvivalenti na kraju razdoblja	044	16.515.910	13.875.701

### IZVJESTAJ O PROMJENAMA KAPITALA

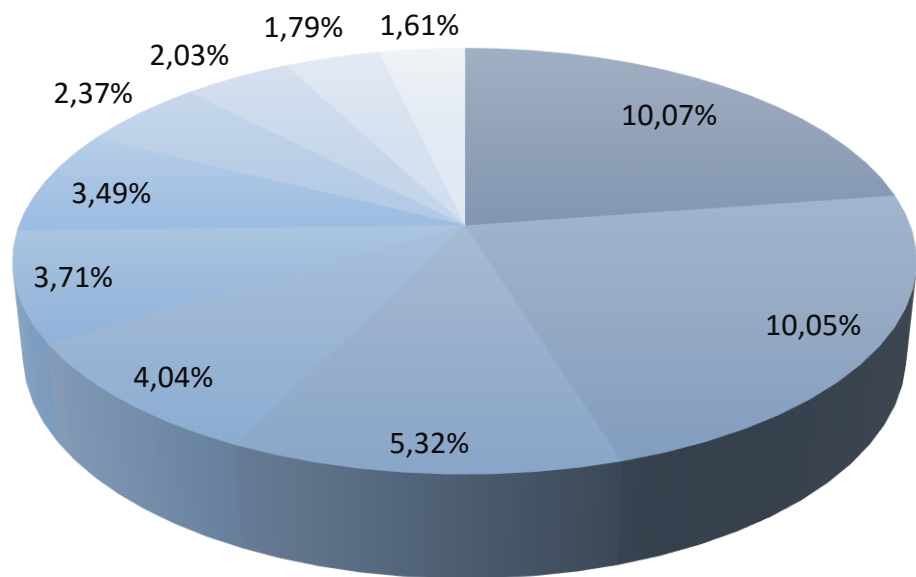
	za razdoblje od	1.1.2018	do	31.12.2018			
Naziv pozicije	AOP oznaka				Prethodna godina		Tekuća godina
1	2	3			4		4
1. Upisani kapital	001	418.656.000					418.656.000
2. Kapitalne rezerve	002						
3. Rezerve iz dobiti	003						681.675
4. Zadržana dobit ili preneseni gubitak	004	-67.527.852					23.113.414
5. Dobit ili gubitak tekuće godine	005	81.161.354					8.477.341
6. Revalorizacija dugotrajne materijalne imovine	006						
7. Revalorizacija nematerijalne imovine	007						
8. Revalorizacija financijske imovine raspoložive za prodaju	008						
9. Ostala revalorizacija	009						-7.002.048
<b>10. Ukupno kapital i rezerve (AOP 001 do 009)</b>	<b>010</b>	432.289.502					443.926.382
11. Tečajne razlike s naslova neto ulaganja u inozemno poslovanje	011						
12. Tekući i odgođeni porezi (dio)	012						
13. Zaštita novčanog tijeka	013						
14. Promjene računovodstvenih politika	014						
15. Ispravak značajnih pogrešaka prethodnog razdoblja	015						
16. Ostale promjene kapitala	016						
<b>17. Ukupno povećanje ili smanjenje kapitala (AOP 011 do 016)</b>	<b>017</b>				0		0
17 a. Pripisano imateljima kapitala matice	018						
17 b. Pripisano manjinskom interesu	019						

Stavke koje umanjuju kapital upisuju se s negativnim predznakom

Podaci pod AOP oznakama 001 do 009 upisuju se kao stanje na datum bilance



• **DIONIČARI NA DAN 31.12.2018.**



- BILBIJA IGOR
- CERP / REPUBLIKA HRVATSKA
- ZABA D.D./ZBIRNI SKRBNIČKI RAČUN-DOMAĆA PRAVNA
- VLADOVIĆ-RELJA DUŠKO
- USKOKOVIĆ ŽELIMIR
- LONZA VLAHO
- ŠMOK DAMIR
- CROATIA BANKA d.d.
- JERKOVIĆ HRVOJE
- ADDIKO BANK D.D./ SZAIF D.D.

**ATLANTSKA PLOVIDBA d.d.**

VODEĆI DIONIČARI NA DAN 31.12.2018.

	Broj dionica	%
BILBIJA IGOR	140.537	10,07%
CERP / REPUBLIKA HRVATSKA	140.184	10,05%
ZABA D.D./ZBIRNI SKRBNIČKI RAČUN-DOMAĆA PRAVNA	74.174	5,32%
VLADOVIĆ-RELJA DUŠKO	56.386	4,04%
USKOKOVIĆ ŽELIMIR	51.788	3,71%
LONZA VLAHO	48.740	3,49%
ŠMOK DAMIR	33.128	2,37%
CROATIA BANKA d.d.	28.265	2,03%
JERKOVIĆ HRVOJE	25.000	1,79%
ADDIKO BANK D.D./ SZAIF D.D.	22.423	1,61%
<b>UKUPNO</b>	<b>620.623</b>	<b>44,47%</b>

## • BILJEŠKE

- Kreditna dospjeća za brodove Miho Pracat i Zagreb, u ukupnom iznosu 19 mil. USD uspješno su refinancirana putem inozemne europske banke na razdoblje od 5 godina ( dospijeće 2023. g.)
- Budući je dosadašnji vlasnik prodao brod, 30.05.2018. na sidrištu Rayong izvršena je primopredaja broda Maple Glory, te od tada brod više nije u tehničkom i komercijalnom upravljanju Atlantske plovidbe. U tijeku su pregovori o preuzimanju novog broda za potpuno komercijalno i tehničko upravljanje.
- 04.08.2018. na sidrištu luke Shanghai je preuzet, pod puno komercijalno i tehničko upravljanje, brod Pelagos.
- Dana 07.11.2018. u poljskoj luci Gdynia je kupljen i preuzet u vlasništvo m/b Pelagos za ukupnu cijenu 11,95 milijuna USD. Brod će promijeniti ime te će u floti ploviti pod imenom „AP Libertas“.
- Kreditna dospjeća za brodove AP Argosy i AP Jadran, u ukupnom iznosu od 23.224.576,82 USD, su uspješno refinancirana putem renomirane europske banke na razdoblje od pet godina.
- Atlantska plovidba d.d. je sudjelovala na javnom nadmetanju za prodaju dionica Luke Dubrovnik, gdje je ponudila i najveću cijenu, te je time povećan broj dionica, što predstavlja udio od 11,74% temeljnog kapitala Luke Dubrovnik.
- Tijekom 1. kvartala 2019. očekuje se uspješan završetak refinanciranja svih preostalih kreditnih obveza.

## ATLANTSKA PLOVIDBA d.d.



- **IZJAVA**

Na temelju članka 468. Stavak 2. Zakona o tržištu kapitala (NN 65/18), odgovorne osobe za sastavljanje tromjesečnog izvještaja: Pero Kulaš - predsjednik Uprave, Edo Taslaman, član, Marin Matana, član, Vicenco Jerković, član i Ivica Šurković, član daju

### IZJAVU

Prema našem najboljem saznanju, skraćeni financijski izvještaji Društva, sastavljeni uz primjenu odgovarajućih standarda financijskog izvještavanja, daju istinit i objektivan prikaz imovine i obveza, financijskog položaja, dobiti ili gubitka Društva.

Izveštaj sadrži objektivan prikaz razvoja i rezultata poslovanja i položaja Društva, uz opis najznačajnijih rizika i neizvjesnosti kojima je Društvo izloženo.

Financijski izvještaji su privremeni, nerevidirani kumulativni i kvartalni podaci, te su moguća odstupanja u odnosu na završni godišnji izvještaj.

Član Uprave za financije  
Vicenco Jerković



*Atlantska plovidba d.d.*  
13  
DUBROVNIK

Predsjednik Uprave  
Pero Kulaš

