



ATLANTSKA PLOVIDBA d.d. GRUPA

NEREVIDIRANI KONSOLIDIRANI FINANCIJSKI IZVJEŠTAJ ZA
RAZDOBLJE
I - XII 2018.g.

27. veljače 2019.g.

SADRŽAJ:

MEĐUIZVJEŠTAJ RUKOVODSTVA

OPERATIVNI POKAZATELJI

FINANCIJSKI POKAZATELJI

FINANCIJSKI IZVJEŠTAJI

- a) Bilanca
- b) Račun dobiti i gubitka
- c) Izvještaj o novčanom tijeku
- d) Izvještaj o promjenama kapitala

DIONIČARI

BILJEŠKE

IZJAVA

ATLANTSKA PLOVIDBA d.d.

SJEDIŠTE DRUŠTVA:

DR. ANTE STARČEVIĆA 24, DUBROVNIK

OIB: 61063868086; **MBS:** 060003058

GLAVNA DJELATNOST:

PRIJEVOZ RASUTIH TERETA NA MEĐUNARODNOM TRŽIŠTU

DIONICA:

ATPL-R-A , redovna kotacija Zagrebačke burze

Temeljni kapital 418.656.000 HRK, podijeljen u 1.395.520 redovnih dionica

Društvo ima Skupštinu, Nadzorni odbor i Upravu.

UPRAVA:

PERO KULAŠ, Predsjednik Uprave

EDO TASLAMAN, Član Uprave

MARIN MATANA, Član Uprave

VICENCO JERKOVIĆ, Član Uprave

IVICA ŠURKOVIĆ, Član Uprave

NADZORNI ODBOR:

IGOR BILBIJA, Predsjednik Nadzornog odbora

DUŠKO VLADOVIĆ- RELJA, Zamjenik Predsjednika nadzornog odbora

VLAHO LONZA, Član Nadzornog odbora

BOŠKO ERCEGOVAC, Član Nadzornog odbora

NIKOLA MIŠETIĆ, Član Nadzornog odbora

HRVOJE JERKOVIĆ, Član Nadzornog odbora

OLEG USKOKOVIĆ, Član Nadzornog odbora

TOMISLAV DUMANČIĆ, Član Nadzornog odbora

DRAGAN RUDAN, Član Nadzornog odbora

• MEĐUIZVJEŠTAJ RUKOVODSTVA

Sjedište Društva nalazi se u Dubrovniku, Dr. A. Starčevića 24.

Osnovna djelatnost grupe Atlantska plovidba je prijevoz rasutih tereta na međunarodnom tržištu, gdje Grupa ostvaruje i najveći dio prihoda.

Krajem izvještajnog razdoblja Grupa je raspolagala flotom od ukupno 13 brodova, ukupne nosivosti 825.732,50 DWT i to: 13 bulk carriera nosivosti od 38 do 80 tisuća DWT.

Na dan 31.12.2018. godine Grupa je zapošljavala 236 radnika.

Grupa ne sudjeluje u važnijim sudskim sporovima koji bi bili značajni za poslovanje, a nema ni slučajeva značajnih neizvjesnosti naplate prihoda ili mogućih budućih troškova.

Konsolidirani financijski izvještaji Grupe sastavljeni su sukladno Međunarodnim standardima financijskog izvještavanja (MSFI), čija je primjena odobrena od strane Odbora za standarde financijskog izvještavanja Republike Hrvatske.

Financijski izvještaji Grupe prezentirani su u hrvatskoj valuti.

Grupa je tijekom izvještajnog razdoblja ostvarila ukupne konsolidirane prihode u iznosu od 393,6 mil. HRK.

Ukupni rashodi su iznosili 384,3 mil. HRK.

Ostvarena dobit Grupe koja uključuje dobit pripisanu imateljima kapitala iznosi 9,2 mil. HRK.

EBITDA* za 2018. godinu iznosi 124,1 mil. HRK i u odnosu na 2017.g je veća za 45,67%, nakon odbitka jednokratnih efekata (EBITDA marža 31,8%). Dobit po dionici ** za izvještajno razdoblje iznosi 6,65 HRK.

Grupa nije imala problema s likvidnošću.

Napomena:

* EBITDA predstavlja neto dobit (gubitak) prije kamata, poreza i amortizacije

** Dobit (gubitak) po dionici predstavlja neto dobitak (gubitak) Grupe podijeljen s brojem izdanih dionica, umanjenih za broj trezorskih dionica



• MEĐUIZVJEŠTAJ RUKOVODSTVA

SAŽETAK STANJA NA TRŽIŠTU RASUTIH TERETA

Tijekom posljednjeg kvartala 2018.g. vozarine su bile niže od predviđanja i očekivanja svih sudionika na tržištu rasutih tereta, osobito u segmentu Capesize brodova.

Vozarine za brodove tipa Panamax i Supramax su u prosjeku ostale manje-više nepromijenjene u odnosu na 3. kvartal 2018.g.

Utilizacija svjetske flote pala je tijekom 4. kvartala 2018.g. i bila je na razini od oko 86% prema svim dostupnim izvješćima. Iskoristivost flote AP tijekom 2018.g. bila je, kao i uvijek, na iznimno visokim razinama i iznosila je 96,70%.

Svjetska proizvodnja čelika porasla je 4.4% u 2018.g. pri čemu je kineska proizvodnja čelika porasla nešto preko 6.5% dok se proizvodnja u ostatku svijeta povećala za 2.1%. Usprkos povećanju proizvodnje čelika, kao i činjenici da su se kineske zalihe čelika prema kraju godine smanjivale ukazujući na povećanu potrošnju istog kroz infrastrukturne i nekretninske projekte, uvoz željezne rude se smanjio na godišnjoj razini. Potrošnja zaliha željezne rude ukazivala je na mogućnost povećanog uvoza tijekom 2019.g.

Nažalost, unatoč obećavajućem kratkom periodu na početku 2019.g. tragični incident koji se dogodio na Brumadinho brani u Brazilu vrlo je brzo preokrenuo sentiment i očekivanja za 2019.g.

Prijevoz ugljena morskim putem je tijekom zadnjeg kvartala pao skoro 8% u odnosu na prethodni kvartal, ponajviše uzrokovano padom kineskog uvoza odnosno zabranom uvoza od strane kineske administracije u trenutku kad su uvezene količine dosegle prošlogodišnje maksimalne količine.

Kineski uvoz ugljena se tijekom 4. kvartala smanjio za skoro 30 mil. tona u odnosu na prethodno tromjesečje.

Prijevoz žitarica je na godišnjoj razini porastao za samo 1% s najvećim dijelom rasta odrađenim tijekom prve polovice 2018.g. Razlog tome leži u padu izvoza iz SAD-a odnosno kontinuiranom trgovinskom sporu između Kine i SAD-a.

Svjetska flota rasutih tereta završila je 2018.g. na razini od cca 840,4 mil. tona nosivosti. Ukupne isporuke tijekom 2018.g. iznosile su 28 mil. tona što iznosi 3.3% povećanja u odnosu na početak godine. Odlazak brodova u rezališta je bio na najnižim razinama u posljednjem desetljeću i iznosio je 0.5% u odnosu na flotu na početku 2018.g.

Cijene polovnih brodova se nisu značajnije mijenjale tijekom zadnjeg tromjesečja ali je bio primijećen pad aktivnosti na tržištu kupnje i prodaje brodova uzrokovan padom vozarina i neispunjenjem očekivanja za 4. kvartal. Cijene novogradnji su ostale gotovo nepromijenjene.

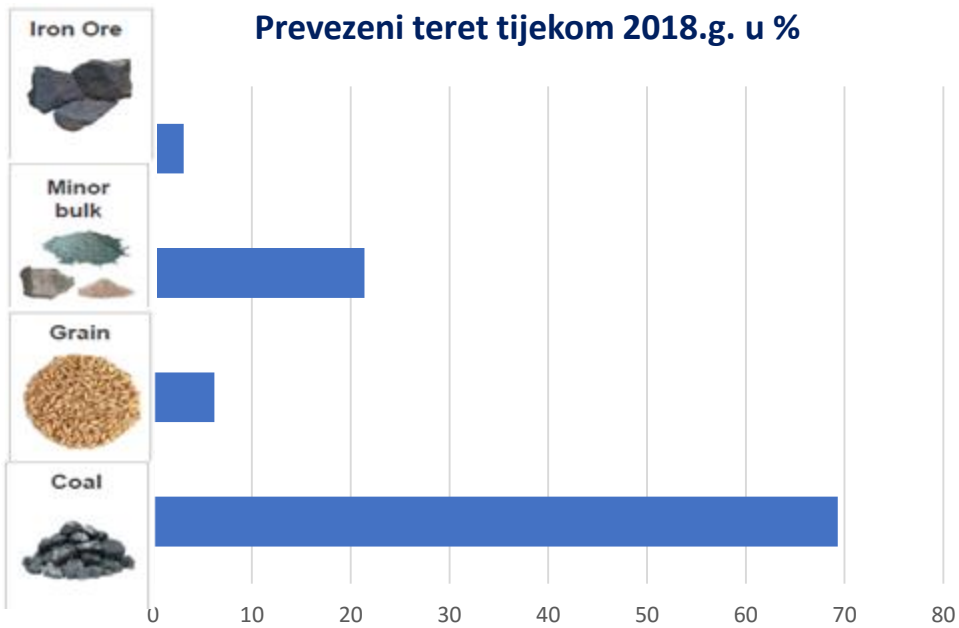
Ukupan broj narudžbi na kraju 2018.g. je iznosio 88.5 mil. tona ili cca 10.5% trenutnog kapaciteta koji plovi.

Unatoč svemu Grupa AP je ostvarila neto dobit u iznosu od 9,2 mil. HRK odnosno 6,65 HRK po izdanoj dionici.

Sukladno svim dostupnim informacijama pregovori između SAD-a i Kine idu prema dogovoru i konačnom završetku tzv. „trade war-a“, što bi u konačnici drastično moglo promijeniti sve trenutne trgovačke parametre.

Predviđanja za tekuću godinu su uglavnom naslonjena na signale koje nam donose pregovori o trgovinskom sporu između SAD-a i Kine, a kratkoročno gledano, očekujemo početak žetve žitarica u zemljama Južne Amerike što će krajem 1. kvartala i tijekom 2. kvartala zasigurno donijeti nove značajne količine terete na tržište.





Tijekom 2018.g. ukupno je prevezeno 8,52 Mnt tereta. Izvoz ugljena iz Rusije je iznosio 201,2 Mnt, a Atlantska plovidba d.d. je iz Rusije prevezla ukupno 5,91 Mnt, odnosno 2,94%.

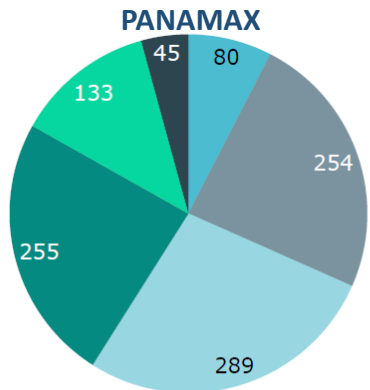


ATLANTSKA PLOVIDBA d.d.

FLOTA

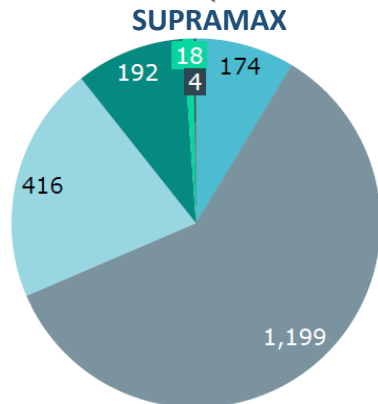
Rd.br.	Brod	Tip broda	DWT	Vrsta	Godina izgradnje
1	AP Argosy	bulk carrier	79.222,00	Panamax	2012
2	AP Jadran	bulk carrier	79.335,50	Panamax	2012
3	Zagreb	bulk carrier	79.964,00	Panamax	2008
4	Miho Pracat	bulk carrier	79.898,00	Panamax	2008
5	AP Libertas	bulk carrier	75.213,00	Panamax	2008
6	AP Astarea	bulk carrier	57.552,50	Supramax	2012
7	AP Slano	bulk carrier	57.494,00	Supramax	2012
8	AP Ston	bulk carrier	57.480,00	Supramax	2012
9	AP Dubrava	bulk carrier	38.703,10	Handy	2015
10	AP Revelin	bulk carrier	38.795,40	Handy	2016
11	City of Dubrovnik	bulk carrier	75.132,00	Panamax	1995
12	AP Sveti Vlaho	bulk carrier	53.529,00	Supramax	2009
13	AP Držić	bulk carrier	53.414,00	Supramax	2009

AGE PROFILE (NUMBER OF VESSELS)



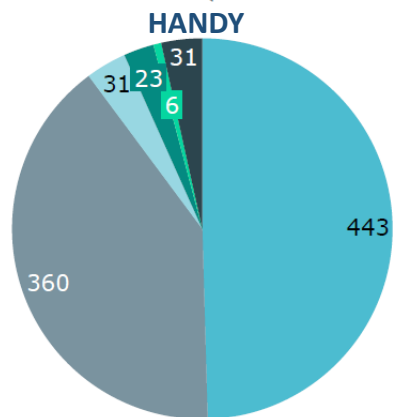
0-5 years 10-15 years 20-25 years
5-10 years 15-20 years 25+ years

AGE PROFILE (NUMBER OF VESSELS)



0-5 years 10-15 years 20-25 years
5-10 years 15-20 years 25+ years

AGE PROFILE (NUMBER OF VESSELS)



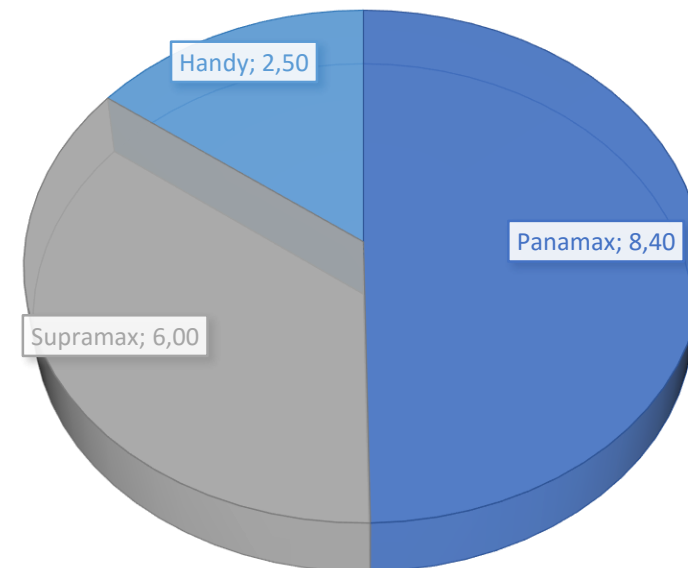
0-5 years 10-15 years 20-25 years
5-10 years 15-20 years 25+ years

Stanje na dan 31.12.2018.

Izvor: MAERSK BROKER

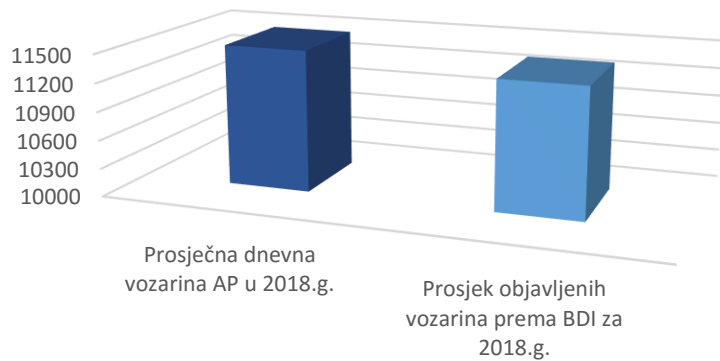
ATLANTSKA PLOVIDBA d.d.

PROSJEČNA STAROST BRODOVA

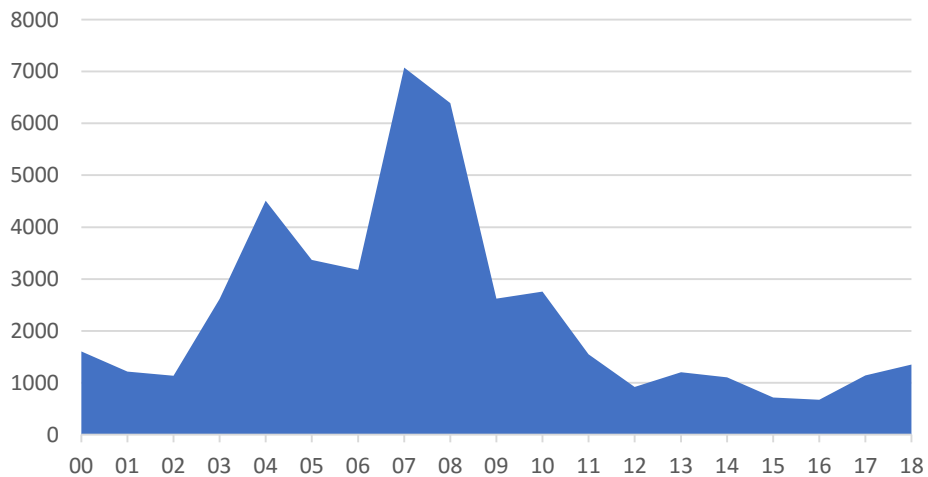


- OPERATIVNI POKAZATELJI

Usporedba vozarina za 2018.g.

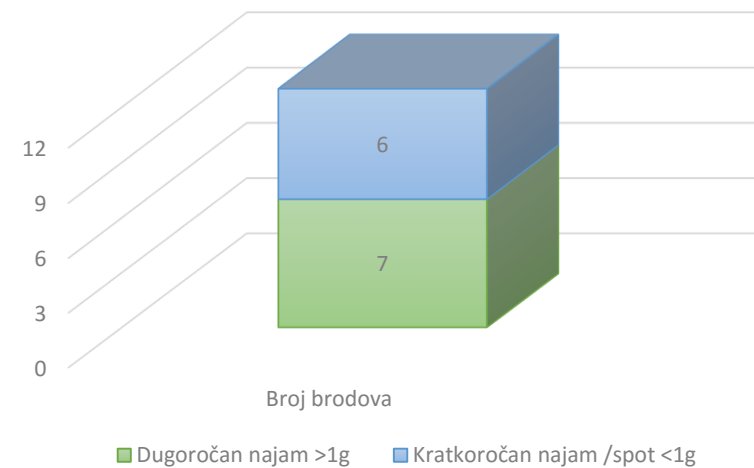


Kretanje BDI Indeksa



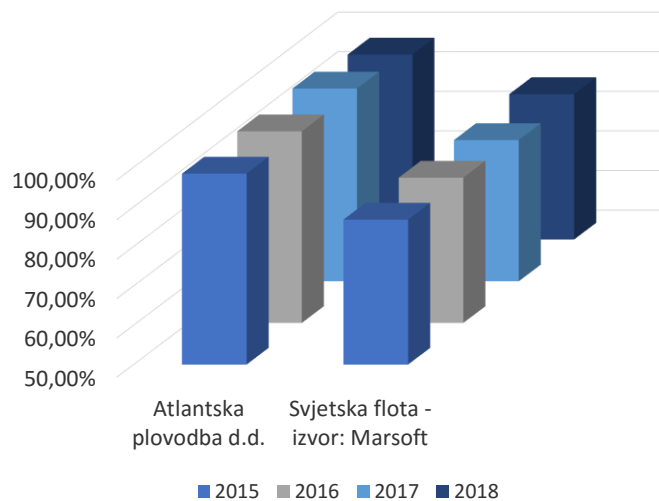
ATLANTSKA PLOVIDBA d.d.

Pregled zaposlenja brodova



• OPERATIVNI POKAZATELJI

Uposlenost flote



2018.g.

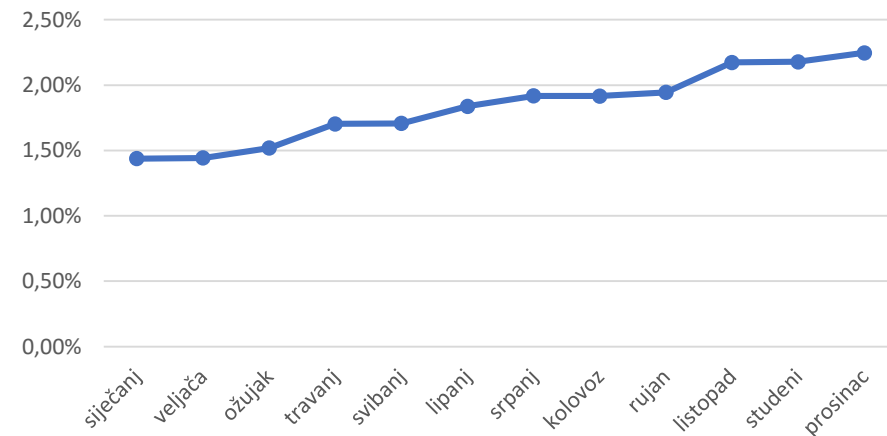
1) UKUPNI DANI U FLOTI – Ownership days	5.154
2) RASPOLOŽIVI DANI - Available days	5.131
3) OPERATIVNI DANI - Operating days	4.962
4) UPOSLENOST FLOTE – Fleet utilization	96,70%

2) Raspoloživi dani predstavljaju Ukupne dane umanjene za dane provedene u dokovanju.

3) Operativni dani predstavljaju Raspoložive dane umanjene za dane u Off hire-u, popravku i ostalim zastojima.

4) Uposlenost flote se računa dijeljenjem Operativnih i Raspoloživih dana.

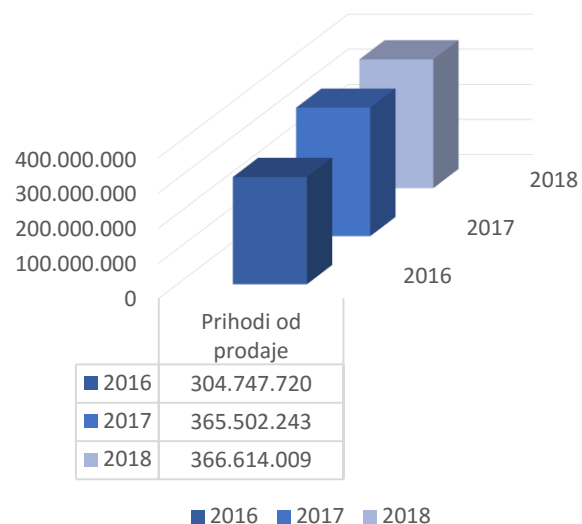
Kretanje 3M USD Libora u 2018.g.



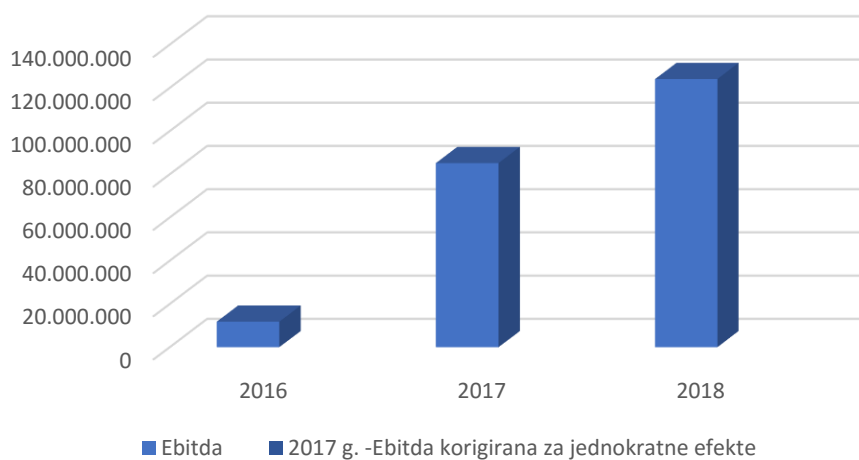
Povećanje prosječne kamatne stope tijekom 2018.g. je u najvećoj mjeri rezultat povećanja LIBOR-a, koji je sastavni dio kamatne stope u većini dolarskih ugovora o kreditu.

- FINANCIJSKI POKAZATELJI

Prihodi od prodaje u HRK



Ebitda u HRK



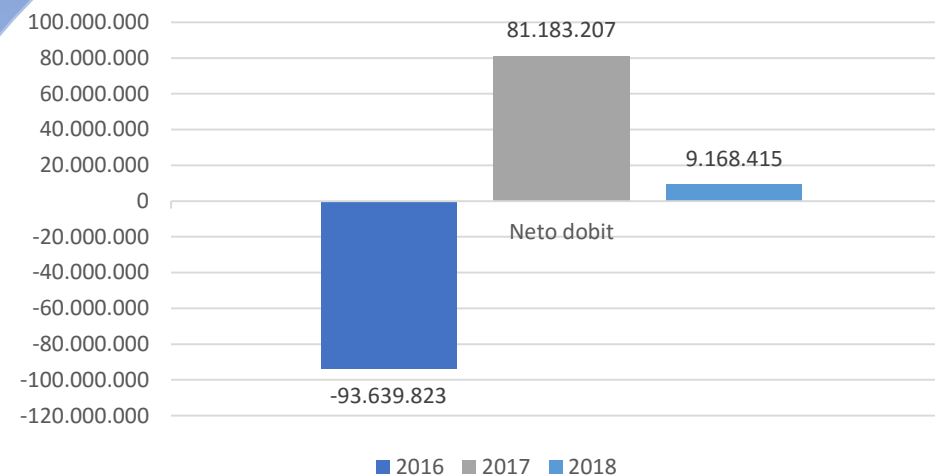
Napomena:

* EBITDA predstavlja neto dobit (gubitak) prije kamata, poreza i amortizacije

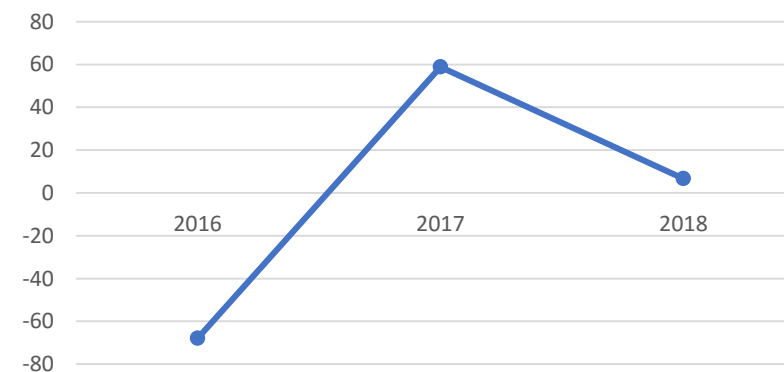
** Dobit (gubitak) po dionici predstavlja neto dobitak (gubitak) Grupe podijeljen s brojem izdanih dionica, umanjnih za broj trezorskih dionica

ATLANTSKA PLOVIDBA d.d.

Neto dobit u HRK



Dobit po dionici u HRK



BILANCA stanje na dan 31.12.2018.			
Obveznik: Grupa Atlantska plovidba d.d.			
Naziv pozicije	AOP oznaka	Prethodno razdoblje	Tekuće razdoblje
1	2	3	4
A) POTRAŽIVANJA ZA UPISANI A NEUPLAĆENI KAPITAL	001		
B) DUGOTRAJNA IMOVINA (003+010+020+029+033)	002	1.314.700.264	1.385.257.306
I. NEMATERIJALNA IMOVINA (004 do 009)	003	12.628.483	41.410.183
1. Izdaci za razvoj	004	865.983	676.839
2. Koncesije, patenti, licencije, robne i uslužne marke, softver i ostala prava	005	11.762.500	40.733.344
3. Goodwill	006		
4. Predujmovi za nabavu nematerijalne imovine	007		
5. Nematerijalna imovina u pripremi	008		
6. Ostala nematerijalna imovina	009		
II. MATERIJALNA IMOVINA (011 do 019)	010	1.272.587.665	1.335.960.669
1. Zemljište	011	12.696.603	12.448.807
2. Građevinski objekti	012	77.515.025	74.094.947
3. Postrojenja i oprema	013	695.970	553.823
4. Alati, pogonski inventar i transportna imovina	014	1.178.489.654	1.244.418.340
5. Biološka imovina	015		
6. Predujmovi za materijalnu imovinu	016		
7. Materijalna imovina u pripremi	017	3.001.725	4.256.064
8. Ostala materijalna imovina	018	188.688	188.688
9. Ulaganje u nekretnine	019		
III. DUGOTRAJNA FINACIJSKA IMOVINA (021 do 028)	020	29.484.116	7.886.454
1. Udjeli (dionice) kod povezanih poduzetnika	021		
2. Dani zajmovi povezanim poduzetnicima	022		
3. Sudjelujući interesi (udjeli)	023		
4. Zajmovi dani poduzetnicima u kojima postoje sudjelujući interesi	024		
5. Ulaganja u vrijednosne papire	025	1.272.240	6.221.710
6. Dani zajmovi, depoziti i slično	026	419.796	205.844
7. Ostala dugotrajna financijska imovina	027	26.000.581	
8. Ulaganja koja se obračunavaju metodom udjela	028	1.791.499	1.458.900
IV. POTRAŽIVANJA (030 do 032)	029	0	0
1. Potraživanja od povezanih poduzetnika	030		
2. Potraživanja po osnovi prodaje na kredit	031		
3. Ostala potraživanja	032		0
V. ODGOĐENA POREZNA IMOVINA	033		
C) KRATKOTRAJNA IMOVINA (035+043+050+058)	034	101.146.306	78.577.762
I. ZALIHE (036 do 042)	035	22.526.809	19.031.532
1. Sirovine i materijal	036	3.459.612	6.054.974
2. Proizvodnja u tijeku	037		
3. Gotovi proizvodi	038		
4. Trgovačka roba	039		
5. Predujmovi za zalihe	040		
6. Dugotrajna imovina namijenjena prodaji	041	19.067.197	12.976.558
7. Biološka imovina	042		
II. POTRAŽIVANJA (044 do 049)	043	30.886.302	21.499.478
1. Potraživanja od povezanih poduzetnika	044		
2. Potraživanja od kupaca	045	16.665.046	13.425.167
3. Potraživanja od sudjelujućih poduzetnika	046		
4. Potraživanja od zaposlenika i članova poduzetnika	047	220.062	227.644
5. Potraživanja od države i drugih institucija	048	530.034	17.315
6. Ostala potraživanja	049	13.471.160	7.829.352
III. KRATKOTRAJNA FINACIJSKA IMOVINA (051 do 057)	050	993.978	397.829
1. Udjeli (dionice) kod povezanih poduzetnika	051		
2. Dani zajmovi povezanim poduzetnicima	052		
3. Sudjelujući interesi (udjeli)	053		
4. Zajmovi dani poduzetnicima u kojima postoje sudjelujući interesi	054		
5. Ulaganja u vrijednosne papire	055		
6. Dani zajmovi, depoziti i slično	056	993.978	397.829
7. Ostala financijska imovina	057		
IV. NOVAC U BANCII I BLAGAJNI	058	46.739.217	37.648.923
D) PLAĆENI TROŠKOVI BUDUĆEG RAZDOBLJA I OBRAČUNATI PRIHODI	059	13.683.740	4.984.897
E) UKUPNO AKTIVA (001+002+034+059)	060	1.429.530.310	1.468.819.965
F) IZVANBILANČNI ZAPISI	061		

PASIVA			
A) KAPITAL I REZERVE (063+064+065+071+072+075+078)	062	565.008.776	594.989.773
I. TEMELJNI (UPISANI) KAPITAL	063	418.656.000	418.656.000
II. KAPITALNE REZERVE	064		
III. REZERVE IZ DOBITI (066+067-068+069+070)	065	0	681.675
1. Zakonske rezerve	066		681.675
2. Rezerve za vlastite dionice	067	9.004.339	9.004.339
3. Vlastite dionice i udjeli (odbitna stavka)	068	9.004.339	9.004.339
4. Statutarne rezerve	069		
5. Ostale rezerve	070		
IV. REVALORIZACIJSKE REZERVE	071	125.908.351	136.730.315
V. ZADRŽANA DOBIT ILI PRENESENI GUBITAK (073-074)	072	-67.044.392	23.297.938
1. Zadržana dobit	073		23.297.938
2. Preneseni gubitak	074	67.044.392	0
VI. DOBIT ILI GUBITAK POSLOVNE GODINE (076-077)	075	81.183.207	9.168.415
1. Dobit poslovne godine	076	81.183.207	9.168.415
2. Gubitak poslovne godine	077		
VII. MANJINSKI INTERES	078	6.305.610	6.455.430
B) REZERVIRANJA (080 do 082)	079	0	0
1. Rezerviranja za mirovine, otpremnine i slične obveze	080		
2. Rezerviranja za porezne obveze	081		
3. Druga rezerviranja	082		
C) DUGOROČNE OBVEZE (084 do 092)	083	418.814.814	533.809.797
1. Obveze prema povezanim poduzetnicima	084		
2. Obveze za zajmove, depozite i slično	085		
3. Obveze prema bankama i drugim financijskim institucijama	086	418.814.814	533.809.797
4. Obveze za predujmove	087		
5. Obveze prema dobavljačima	088		
6. Obveze po vrijednosnim papirima	089		
7. Obveze prema poduzetnicima u kojima postoje sudjelujući interesi	090		
8. Ostale dugoročne obveze	091		
9. Odgođena porezna obveza	092		
D) KRATKOROČNE OBVEZE (094 do 105)	093	425.409.025	321.857.756
1. Obveze prema povezanim poduzetnicima	094	13	
2. Obveze za zajmove, depozite i slično	095		
3. Obveze prema bankama i drugim financijskim institucijama	096	365.433.326	276.154.623
4. Obveze za predujmove	097	2.393.969	3.435.898
5. Obveze prema dobavljačima	098	24.580.718	30.893.204
6. Obveze po vrijednosnim papirima	099		
7. Obveze prema poduzetnicima u kojima postoje sudjelujući interesi	100		
8. Obveze prema zaposlenicima	101	2.612.917	2.033.133
9. Obveze za poreze, doprinose i slična davanja	102	2.491.297	1.699.147
10. Obveze s osnovne udjela u rezultatu	103	1.797.861	1.797.861
11. Obveze po osnovi dugotrajne imovine namijenjene prodaji	104		
12. Ostale kratkoročne obveze	105	26.098.924	5.843.890
E) ODGOĐENO PLAĆANJE TROŠKOVA I PRIHOD BUDUĆEGA RAZDOBLJA	106	20.297.695	18.162.639
F) UKUPNO – PASIVA (062+079+083+093+106)	107	1.429.530.310	1.468.819.965
G) IZVANBILANČNI ZAPISI	108		

DODATAK BILANCI (popunjava poduzetnik koji sastavlja konsolidirani financijski izvještaj)

A) KAPITAL I REZERVE			
1. Pripisano imateljima kapitala matice	109	558.703.166	588.534.343
2. Pripisano manjinskom interesu	110	6.305.610	6.455.430

Napomena 1.: Dodatak bilanci popunjavaju poduzetnici koji sastavljaju konsolidirane financijske izvještaje.

RAČUN DOBITI I GUBITKA

u razdoblju 1.1.2018. do 31.12.2018.

Obveznik: Grupa Atlantska plovidba d.d.

Naziv pozicije	AOP oznaka	Prethodno razdoblje		Tekuće razdoblje	
		Kumulativn o	Tromjeseč e	Kumulativn o	Tromjeseč e
1	2	3	4	5	6
I. POSLOVNI PRIHODI (112+113)	111	522.799.064	213.113.406	389.561.632	117.124.060
1. Prihodi od prodaje	112	365.502.243	100.394.410	366.614.009	105.413.722
2. Ostali poslovni prihodi	113	157.296.821	112.718.996	22.947.623	11.710.338
II. POSLOVNI RASHODI (115+116+120+124+125+126+129+130)	114	427.479.271	162.212.616	328.092.996	99.561.420
1. Promjene vrijednosti zaliha proizvodnje u tijeku i gotovih proizvoda	115				
2. Materijalni troškovi (117 do 119)	116	189.636.138	85.333.604	155.480.304	37.439.224
a) Troškovi sirovina i materijala	117	41.413.459	12.337.941	35.474.994	11.491.591
b) Troškovi prodane robe	118	19.964	-851.598	123.919	123.919
c) Ostali vanjski troškovi	119	148.202.715	73.847.261	119.881.391	25.823.714
3. Troškovi osoblja (121 do 123)	120	78.977.777	21.089.646	71.536.969	26.489.891
a) Neto plaće i nadnice	121	68.419.830	17.694.106	61.393.844	23.883.780
b) Troškovi poreza i doprinosa iz plaća	122	7.045.709	2.281.858	6.835.831	1.827.810
c) Doprinosi na plaće	123	3.512.238	1.113.682	3.307.294	778.301
4. Amortizacija	124	67.902.923	12.579.856	62.605.827	22.613.881
5. Ostali troškovi	125				
6. Vrijednosno usklađivanje (127+128)	126	31.889.900	31.889.900		0
a) dugotrajne imovine (osim financijske imovine)	127	31.889.900	31.889.900		
b) kratkotrajne imovine (osim financijske imovine)	128				
7. Rezerviranja	129				
8. Ostali poslovni rashodi	130	59.072.533	11.319.610	38.469.896	13.018.424
III. FINANIJSKI PRIHODI (132 do 136)	131	58.280.493	9.321.372	3.458.305	407.824
1. Kamate, tečajne razlike, dividende i slični prihodi iz odnosa s	132				
2. Kamate, tečajne razlike, dividende, slični prihodi iz odnosa s	133	56.817.867	9.099.372	2.802.678	407.824
3. Dio prihoda od pridruženih poduzetnika i sudjelujućih interesa	134	452.783		655.627	
4. Nerealizirani dobiti (prihodi) od financijske imovine	135				
5. Ostali financijski prihodi	136	1.009.843	222.000		
IV. FINANIJSKI RASHODI (138 do 141)	137	93.763.600	42.905.944	56.179.094	13.910.140
1. Kamate, tečajne razlike i drugi rashodi s povezanim poduzetnicima	138				
2. Kamate, tečajne razlike i drugi rashodi iz odnosa s nepovezanim	139	63.525.751	12.668.095	56.179.094	13.910.140
3. Nerealizirani gubici (rashodi) od financijske imovine	140	30.237.849	30.237.849		
4. Ostali financijski rashodi	141				
V. UDIO U DOBITI OD PRIDRUŽENIH PODUZETNIKA	142	21.826.943	21.826.943	612.558	612.558
VI. UDIO U GUBITKU OD PRIDRUŽENIH PODUZETNIKA	143				
VII. IZVANREDNI - OSTALI PRIHODI	144				
VIII. IZVANREDNI - OSTALI RASHODI	145				
IX. UKUPNI PRIHODI (111+131+142 + 144)	146	602.906.500	244.261.721	393.632.495	118.144.442
X. UKUPNI RASHODI (114+137+143 + 145)	147	521.242.871	205.118.560	384.272.090	113.471.560
XI. DOBIT ILI GUBITAK PRIJE OPOREZIVANJA (146-147)	148	81.663.629	39.143.161	9.360.405	4.672.882
1. Dobit prije oporezivanja (146-147)	149	81.663.629	39.143.161	9.360.405	4.672.882
2. Gubitak prije oporezivanja (147-146)	150	0	0	0	0
XII. POREZ NA DOBIT	151	192.372	192.372	42.169	42.619
XIII. DOBIT ILI GUBITAK RAZDOBLJA (148-151)	152	81.471.257	38.950.789	9.318.236	4.630.263
1. Dobit razdoblja (149-151)	153	81.471.257	38.950.789	9.318.236	4.630.263
2. Gubitak razdoblja (151-148)	154	0	0	0	0

DODATAK RDG-u (popunjavanje poduzetnik koji sastavlja konsolidirani financijski izvještaj)

XIV. DOBIT ILI GUBITAK RAZDOBLJA

1. Pripisana imateljima kapitala matice	155	81.183.207	38.223.152	9.168.415	4.568.288
2. Pripisana manjinskom interesu	156	288.050	727.637	149.821	61.975

IZVJEŠTAJ O OSTALOJ SVEOBUHVAATNOJ DOBITI (popunjavanje poduzetnik obveznik primjene MSFI-a)

I. DOBIT ILI GUBITAK RAZDOBLJA (= 152)

157 81.471.257 38.950.789 9.318.236 4.630.263

II. OSTALA SVEOBUHVAATNA DOBIT/GUBITAK PRIJE POREZA (159 do 165)

158 -113.993.335 -1.422.276 10.821.964 5.766.686

1. Tečajne razlike iz preračuna inozemnog poslovanja

159 -113.177.266 -606.207 9.913.344 4.858.066

2. Promjene revalorizacijskih rezervi dugotrajne materijalne i

160

3. Dobit ili gubitak s osnove ponovnog vrednovanja financijske

161 -816.069 -816.069 908.620 908.620

4. Dobit ili gubitak s osnove učinkovite zaštite novčanog toka

162

5. Dobit ili gubitak s osnove učinkovite zaštite neto ulaganja u inozemstvu

163

6. Udio u ostaloj sveobuhvatnoj dobiti/gubitku pridruženih poduzetnika

164

7. Aktuarski dobiti/gubici po planovima definiranih primanja

165

III. POREZ NA OSTALU SVEOBUHVAATNU DOBIT RAZDOBLJA

166

IV. NETO OSTALA SVEOBUHVAATNA DOBIT ILI GUBITAK

167 -113.993.335 -1.422.276 10.821.964 5.766.686

V. SVEOBUHVAATNA DOBIT ILI GUBITAK RAZDOBLJA (157+167)

168 -32.522.078 37.528.513 20.140.200 10.396.949

DODATAK Izvještaju o ostaloj sveobuhvatnoj dobiti (popunjavanje poduzetnik koji sastavlja konsolidirani financijski izvještaj)

VI. SVEOBUHVAATNA DOBIT ILI GUBITAK RAZDOBLJA

1. Pripisana imateljima kapitala matice 169 -32.810.128 36.800.876 19.990.379 10.334.974

2. Pripisana manjinskom interesu 170 288.050 727.637 149.821 61.975

IZVJESTAJ O NOVČANOM TIJEKU - Indirektna metoda

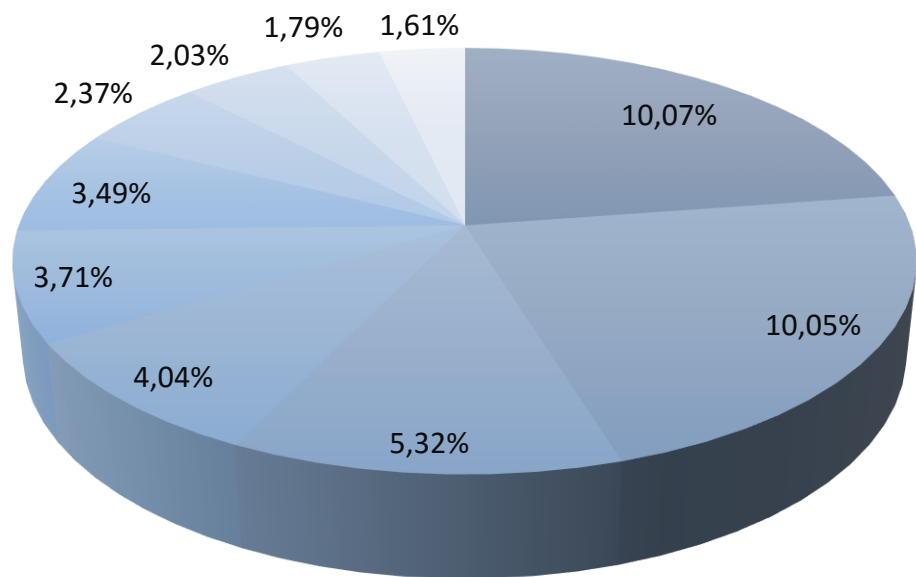
u razdoblju 1.1.2018. do 31.12.2018

Grupa Atlantska plovidba d.d.

Naziv pozicije	AOP oznaka	Prethodno razdoblje	Tekuće razdoblje
1	2	3	4
NOVČANI TIJEK OD POSLOVNIH AKTIVNOSTI			
1. Dobit prije poreza	001	81.663.629	9.360.405
2. Amortizacija	002	67.902.923	62.605.827
3. Povećanje kratkoročnih obveza	003		
4. Smanjenje kratkotrajnih potraživanja	004	9.757.274	9.386.824
5. Smanjenje zaliha	005	8.901.832	3.495.277
6. Ostalo povećanje novčanog tijeka	006		19.629.650
I. Ukupno povećanje novčanog tijeka od poslovnih aktivnosti (001 do 006)	007	168.225.658	104.477.983
1. Smanjenje kratkoročnih obveza	008		14.272.566
2. Povećanje kratkotrajnih potraživanja	009	6.857.397	
3. Povećanje zaliha	010		
4. Ostalo smanjenje novčanog tijeka	011	62.545.913	
II. Ukupno smanjenje novčanog tijeka od poslovnih aktivnosti (008 do 011)	012	69.403.310	14.272.566
A1) NETO POVEĆANJE NOVČANOG TIJEKA OD POSLOVNIH	013	98.822.348	90.205.417
A2) NETO SMANJENJE NOVČANOG TIJEKA OD POSLOVNIH	014	0	0
NOVČANI TIJEK OD INVESTICIJSKIH AKTIVNOSTI			
1. Novčani primici od prodaje dugotrajne materijalne i nematerijalne imovine	015	285.372.946	6.367.065
2. Novčani primici od prodaje vlasničkih i dužničkih instrumenata	016	787.843	
3. Novčani primici od kamata	017	150.598	468.437
4. Novčani primici od dividendi	018	509.783	719.227
5. Ostali novčani primici od investicijskih aktivnosti	019		
III. Ukupno novčani primici od investicijskih aktivnosti (015 do 019)	020	286.821.170	7.554.729
1. Novčani izdaci za kupnju dugotrajne materijalne i nematerijalne imovine	021		133.162.869
2. Novčani izdaci za stjecanje vlasničkih i dužničkih financijskih instrumenata	022		
3. Ostali novčani izdaci od investicijskih aktivnosti	023		
IV. Ukupno novčani izdaci od investicijskih aktivnosti (021 do 023)	024	0	133.162.869
B1) NETO POVEĆANJE NOVČANOG TIJEKA OD INVESTICIJSKIH	025	286.821.170	0
B2) NETO SMANJENJE NOVČANOG TIJEKA OD INVESTICIJSKIH	026	0	125.608.140
NOVČANI TIJEK OD FINACIJSKIH AKTIVNOSTI			
1. Novčani primici od izdavanja vlasničkih i dužničkih financijskih instrumenata	027		
2. Novčani primici od glavnice kredita, zadužnica, pozajmica i drugih posudbi	028		410.970.998
3. Ostali primici od financijskih aktivnosti	029		596.149
V. Ukupno novčani primici od financijskih aktivnosti (027 do 029)	030	0	411.567.147
1. Novčani izdaci za otplatu glavnice kredita i obveznica	031	380.683.379	385.254.718
2. Novčani izdaci za isplatu dividendi	032		
3. Novčani izdaci za financijski najam	033	26.848.378	
4. Novčani izdaci za otkup vlastitih dionica	034		
5. Ostali novčani izdaci od financijskih aktivnosti	035	611.978	
VI. Ukupno novčani izdaci od financijskih aktivnosti (031 do 035)	036	408.143.735	385.254.718
C1) NETO POVEĆANJE NOVČANOG TIJEKA OD FINACIJSKIH	037	0	26.312.429
C2) NETO SMANJENJE NOVČANOG TIJEKA OD FINACIJSKIH	038	408.143.735	0
Ukupno povećanje novčanog tijeka (013 – 014 + 025 – 026 + 037 – 038)	039	0	0
Ukupno smanjenje novčanog tijeka (014 – 013 + 026 – 025 + 038 – 037)	040	22.500.217	9.090.294
Novac i novčani ekvivalenti na početku razdoblja	041	69.239.434	46.739.217
Povećanje novca i novčanih ekvivalenata	042		0
Smanjenje novca i novčanih ekvivalenata	043	22.500.217	9.090.294
Novac i novčani ekvivalenti na kraju razdoblja	044	46.739.217	37.648.923

IZVJESTAJ O PROMJENAMA KAPITALA							
	za razdoblje od	1.1.2018	do	31.12.2018			
Naziv pozicije				AOP oznaka	Prethodna godina	Tekuća godina	
1				2	3	4	
1. Upisani kapital				001	418.656.000	418.656.000	
2. Kapitalne rezerve				002			
3. Rezerve iz dobiti				003		681.675	
4. Zadržana dobit ili preneseni gubitak				004	-67.044.392	23.297.938	
5. Dobit ili gubitak tekuće godine				005	81.183.207	9.168.415	
6. Revalorizacija dugotrajne materijalne imovine				006			
7. Revalorizacija nematerijalne imovine				007			
8. Revalorizacija financijske imovine raspoložive za prodaju				008			
9. Ostala revalorizacija				009			
10. Ukupno kapital i rezerve (AOP 001 do 009)				010	432.794.815	451.804.028	
11. Tečajne razlike s naslova neto ulaganja u inozemno poslovanje				011	125.908.351	136.730.315	
12. Tekući i odgođeni porezi (dio)				012			
13. Zaštita novčanog tijeka				013			
14. Promjene računovodstvenih politika				014			
15. Ispravak značajnih pogrešaka prethodnog razdoblja				015			
16. Ostale promjene kapitala				016			
17. Ukupno povećanje ili smanjenje kapitala (AOP 011 do 016)				017	125.908.351	136.730.315	
17 a. Pripisano imateljima kapitala matice				018	558.703.166	588.534.343	
17 b. Pripisano manjinskom interesu				019	6.305.610	6.455.430	
Stavke koje umanjuju kapital upisuju se s negativnim predznakom							
Podaci pod AOP oznakama 001 do 009 upisuju se kao stanje na datum bilance							

• **DIONIČARI NA DAN 31.12.2018.**



- BILBIJA IGOR
- CERP / REPUBLIKA HRVATSKA
- ZABA D.D./ZBIRNI SKRBNIČKI RAČUN-DOMAĆA PRAVNA
- VLADOVIĆ-RELJA DUŠKO
- USKOKOVIĆ ŽELIMIR
- LONZA VLAHO
- ŠMOK DAMIR
- CROATIA BANKA d.d.
- JERKOVIĆ HRVOJE
- ADDIKO BANK D.D./ SZAIF D.D.

ATLANTSKA PLOVIDBA d.d.

VODEĆI DIONIČARI NA DAN 31.12.2018.

	Broj dionica	%
BILBIJA IGOR	140.537	10,07%
CERP / REPUBLIKA HRVATSKA	140.184	10,05%
ZABA D.D./ZBIRNI SKRBNIČKI RAČUN-DOMAĆA PRAVNA	74.174	5,32%
VLADOVIĆ-RELJA DUŠKO	56.386	4,04%
USKOKOVIĆ ŽELIMIR	51.788	3,71%
LONZA VLAHO	48.740	3,49%
ŠMOK DAMIR	33.128	2,37%
CROATIA BANKA d.d.	28.265	2,03%
JERKOVIĆ HRVOJE	25.000	1,79%
ADDIKO BANK D.D./ SZAIF D.D.	22.423	1,61%
UKUPNO	620.623	44,47%

• BILJEŠKE

- Kreditna dospjeća za brodove Miho Pracat i Zagreb, u ukupnom iznosu 19 mil. USD uspješno su refinancirana putem inozemne europske banke na razdoblje od 5 godina (dospijeće 2023. g.)
- Budući je dosadašnji vlasnik prodao brod, 30.05.2018. na sidrištu Rayong izvršena je primopredaja broda Maple Glory, te od tada brod više nije u tehničkom i komercijalnom upravljanju Atlantske plovidbe. U tijeku su pregovori o preuzimanju novog broda za potpuno komercijalno i tehničko upravljanje.
- 04.08.2018. na sidrištu luke Shanghai je preuzet, pod puno komercijalno i tehničko upravljanje, brod Pelagos.
- Dana 07.11.2018. u poljskoj luci Gdynia je kupljen i preuzet u vlasništvo m/b Pelagos za ukupnu cijenu 11,95 milijuna USD. Brod će promijeniti ime te će u floti ploviti pod imenom „AP Libertas“.
- Kreditna dospjeća za brodove AP Argosy i AP Jadran, u ukupnom iznosu od 23.224.576,82 USD, su uspješno refinancirana putem renomirane europske banke na razdoblje od pet godina.
- Atlantska plovidba d.d. je sudjelovala na javnom nadmetanju za prodaju dionica Luke Dubrovnik, gdje je ponudila i najveću cijenu, te je time povećan broj dionica, što predstavlja udio od 11,74% temeljnog kapitala Luke Dubrovnik.
- Tijekom 1. kvartala 2019. očekuje se uspješan završetak refinanciranja svih preostalih kreditnih obveza.

ATLANTSKA PLOVIDBA d.d.



- **IZJAVA**

Na temelju članka 468. Stavak 2. Zakona o tržištu kapitala (NN 65/18), odgovorne osobe za sastavljanje tromjesečnog izvještaja: Pero Kulaš - predsjednik Uprave, Edo Taslaman, član, Marin Matana, član, Vicenco Jerković, član i Ivica Šurković, član daju

IZJAVU

Prema našem najboljem saznanju, skraćeni financijski izvještaji Društva, sastavljeni uz primjenu odgovarajućih standarda financijskog izvještavanja, daju istinit i objektivan prikaz imovine i obveza, financijskog položaja, dobiti ili gubitka Društva i društava uključenih u konsolidaciju kao cjeline.

Izveštaj sadrži objektivan prikaz razvoja i rezultata poslovanja i položaja Društva i društava uključenih u konsolidaciju kao cjeline, uz opis najznačajnijih rizika i neizvjesnosti kojima je Društvo izloženo.

Financijski izvještaji su privremeni, nerevidirani kumulativni i kvartalni podaci, te su moguća odstupanja u odnosu na završni godišnji izvještaj.

Član Uprave za financije
Vicenco Jerković



Atlantska plovidba d.d.
13
DUBROVNIK

Predsjednik Uprave
Pero Kulaš

