

REVIDIRANI GODIŠNJI FINANCIJSKI IZVJEŠTAJ  
**ATLANTSKA PLOVIDBA d.d.**  
za razdoblje I - XII 2018.g.



30. travnja 2019.g.

# SADRŽAJ



1 PISMO PREDSEDNIKA UPRAVE

2 MEĐUIZVJEŠTAJ RUKOVODSTVA

3 OPERATIVNI POKAZATELJI

4 FINANCIJSKI IZVJEŠTAJI

a) Bilanca

b) Izvještaj o sveobuhvatnoj dobiti

c) Izvještaj o novčanom tijeku

d) Izvještaj o promjenama kapitala

e) Revidirani godišnji financijski izvještaj s revizorskim izvješćem

5 DIONIČARI

6 BILJEŠKE

7 IZJAVA

1

## PISMO PREDSJEDNIKA UPRAVE

Tijekom posljednjeg kvartala 2018.g. vozarine su bile niže od predviđanja i očekivanja svih sudionika na tržištu rasutih tereta, osobito u segmentu Capesize brodova.

Vozarine za brodove tipa Panamax i Supramax su u prosjeku ostale manje-više nepromijenjene u odnosu na 3. kvartal 2018.g. Utilizacija svjetske flote pala je tijekom 4. kvartala 2018.g. i bila je na razini od oko 86% prema svim dostupnim izvješćima. Iskoristivost flote AP tijekom 2018.g. bila je, kao i uvijek, na iznimno visokim razinama i iznosila je 96,70%. Svjetska proizvodnja čelika porasla je 4.4% u 2018.g. pri čemu je kineska proizvodnja čelika porasla nešto preko 6.5% dok se proizvodnja u ostatku svijeta povećala za 2.1%. Usprkos povećanju proizvodnje čelika, kao i činjenici da su se kineske zalihe čelika prema kraju godine smanjivale ukazujući na povećanu potrošnju istog kroz infrastrukturne i nekretninske projekte, uvoz željezne rude se smanjio na godišnjoj razini. Potrošnja zaliha željezne rude ukazivala je na mogućnost povećanog uvoza tijekom 2019.g.

Nažalost, unatoč obećavajućem kratkom periodu na početku 2019.g. tragični incident koji se dogodio na Brumadinho brani u Brazilu vrlo je brzo preokrenuo sentiment i očekivanja za 2019.g.

Prijevoz ugljena morskim putem je tijekom zadnjeg kvartala pao skoro 8% u odnosu na prethodni kvartal, ponajviše uzrokovano padom kineskog uvoza odnosno zabranom uvoza od strane kineske administracije u trenutku kad su uvezene količine dosegle prošlogodišnje maksimalne količine.

Kineski uvoz ugljena se tijekom 4. kvartala smanjio za skoro 30 mil. tona u odnosu na prethodno tromjesečje.

Prijevoz žitarica je na godišnjoj razini porastao za samo 1% s najvećim dijelom rasta odrađenim tijekom prve polovice 2018.g. Razlog tome leži u padu izvoza iz SAD-a odnosno kontinuiranom trgovinskom sporu između Kine i SAD-a.

Svjetska flota rasutih tereta završila je 2018.g. na razini od cca 840,4 mil. tona nosivosti. Ukupne isporuke tijekom 2018.g. iznosile su 28 mil. tona što iznosi 3.3% povećanja u odnosu na početak godine. Odlazak brodova u rezališta je bio na najnižim razinama u posljednjem desetljeću i iznosio je 0.5% u odnosu na flotu na početku 2018.g.

Cijene polovnih brodova se nisu značajnije mijenjale tijekom zadnjeg tromjesečja ali je bio primijećen pad aktivnosti na tržištu kupnje i prodaje brodova uzrokovan padom vozarina i neispunjenjem očekivanja za 4. kvartal. Cijene novogradnji su ostale gotovo nepromijenjene.

Ukupan broj narudžbi na kraju 2018.g. je iznosio 88.5 mil. tona ili cca 10.5% trenutnog kapaciteta koji plovi.

Sukladno svim dostupnim informacijama pregovori između SAD-a i Kine idu prema dogovoru i konačnom završetku tzv. „trade war-a“, što bi u konačnici drastično moglo promijeniti sve trenutne trgovačke parametre. Predviđanja za tekuću godinu su uglavnom naslonjena na signale koje nam donose pregovori o trgovinskom sporu između SAD-a i Kine, a kratkoročno gledano, očekujemo početak žetve žitarica u zemljama Južne Amerike što će krajem 1. kvartala i tijekom 2. kvartala zasigurno donijeti nove značajne količine tereta na tržište.



Predsjednik Uprave  
**Pero Kulaš**

## 2 MEĐUIZVJEŠTAJ RUKOVODSTVA

Sjedište Društva nalazi se u Dubrovniku, Dr. A. Starčevića 24.

Osnovna djelatnost Društva je prijevoz rasutih tereta na međunarodnom tržištu, gdje Društvo ostvaruje i najveći dio prihoda.

Na dan 31.12.2018. godine Grupa je zapošljavala 40 radnika.

Društvo ne sudjeluje u važnijim sudskim sporovima koji bi bili značajni za poslovanje, a nema ni slučajeva značajnih neizvjesnosti naplate prihoda ili mogućih budućih troškova.

Društvo je tijekom izvještajnog razdoblja ostvarilo ukupne prihode u iznosu od 373,1 mil. HRK.

Ukupni rashodi su iznosili 368,8 mil. HRK.

Ostvarena dobit Društva iznosi 4,3 mil. HRK.

Društvo nije imala problema s likvidnošću.

### **SJEDIŠTE DRUŠTVA:**

DR. ANTE STARČEVIĆA 24, DUBROVNIK

**OIB:** 61063868086; **MBS:** 060003058

### **GLAVNA DJELATNOST:**

PRIJEVOZ RASUTIH TERETA NA MEĐUNARODNOM TRŽIŠTU

### **DIONICA:**

ATPL-R-A , redovna kotacija Zagrebačke burze

Temeljni kapital 418.656.000 HRK, podijeljen u 1.395.520 redovnih dionica

Društvo ima Skupštinu, Nadzorni odbor i Upravu.

### **UPRAVA:**

**PERO KULAŠ**, Predsjednik Uprave

**EDO TASLAMAN**, Član Uprave

**MARIN MATANA**, Član Uprave

**VICENCO JERKOVIĆ**, Član Uprave

**IVICA ŠURKOVIĆ**, Član Uprave

### **NADZORNI ODBOR:**

**IGOR BILBIJA**, Predsjednik Nadzornog odbora

**DUŠKO VLADOVIĆ- RELJA**, Zamjenik Predsjednika nadzornog odbora

**VLAHO LONZA**, Član Nadzornog odbora

**BOŠKO ERCEGOVAC**, Član Nadzornog odbora

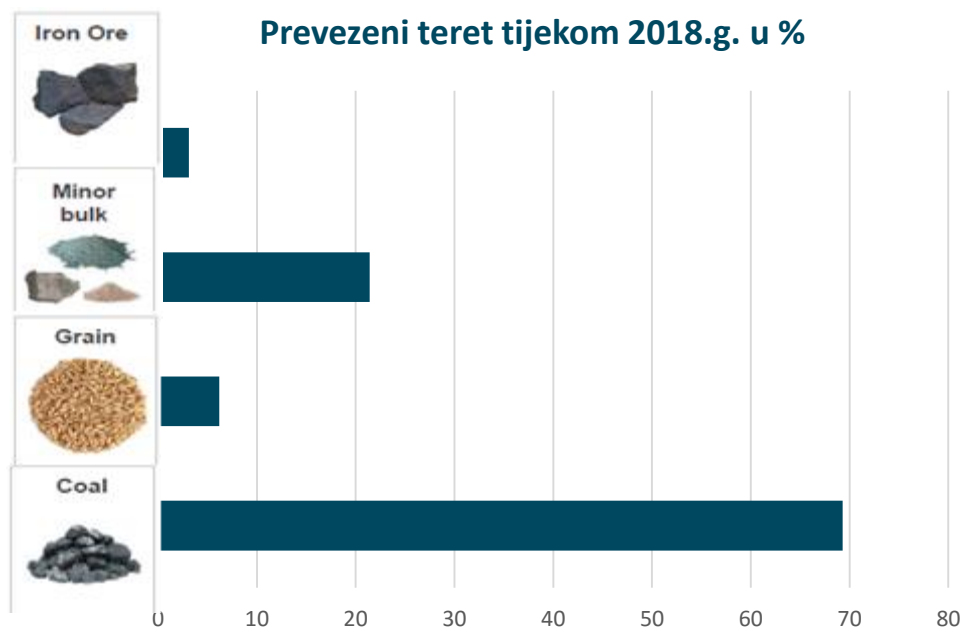
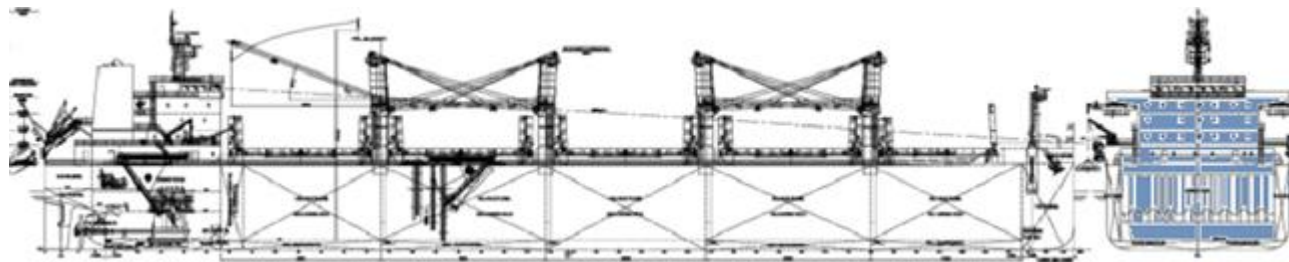
**NIKOLA MIŠETIĆ**, Član Nadzornog odbora

**HRVOJE JERKOVIĆ**, Član Nadzornog odbora

**OLEG USKOKOVIĆ**, Član Nadzornog odbora

**TOMISLAV DUMANČIĆ**, Član Nadzornog odbora

**DRAGAN RUDAN**, Član Nadzornog odbora

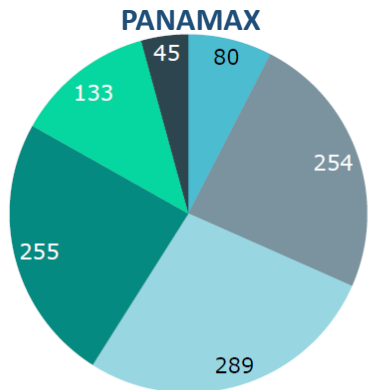


Tijekom 2018.g. ukupno je prevezeno 8,52 Mnt tereta. Izvoz ugljena iz Rusije je iznosio 201,2 Mnt, a Atlantska plovidba d.d. je iz Rusije prevezla ukupno 5,91 Mnt, odnosno 2,94%.

## FLOTA

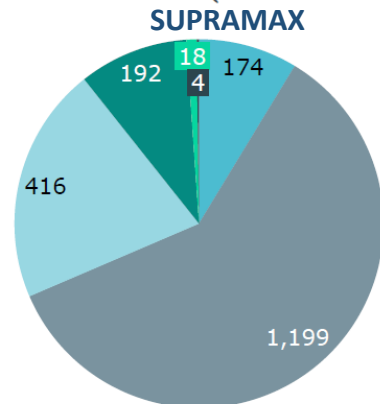
| Rd.br. | Brod              | Tip broda    | DWT       | Vrsta    | Godina izgradnje |
|--------|-------------------|--------------|-----------|----------|------------------|
| 1      | AP Argosy         | bulk carrier | 79.222,00 | Panamax  | 2012             |
| 2      | AP Jadran         | bulk carrier | 79.335,50 | Panamax  | 2012             |
| 3      | Zagreb            | bulk carrier | 79.964,00 | Panamax  | 2008             |
| 4      | Miho Pracat       | bulk carrier | 79.898,00 | Panamax  | 2008             |
| 5      | AP Libertas       | bulk carrier | 75.213,00 | Panamax  | 2008             |
| 6      | AP Astartea       | bulk carrier | 57.552,50 | Supramax | 2012             |
| 7      | AP Slano          | bulk carrier | 57.494,00 | Supramax | 2012             |
| 8      | AP Ston           | bulk carrier | 57.480,00 | Supramax | 2012             |
| 9      | AP Dubrava        | bulk carrier | 38.703,10 | Handy    | 2015             |
| 10     | AP Revelin        | bulk carrier | 38.795,40 | Handy    | 2016             |
| 11     | City of Dubrovnik | bulk carrier | 75.132,00 | Panamax  | 1995             |
| 12     | AP Sveti Vlaho    | bulk carrier | 53.529,00 | Supramax | 2009             |
| 13     | AP Držić          | bulk carrier | 53.414,00 | Supramax | 2009             |

AGE PROFILE (NUMBER OF VESSELS)



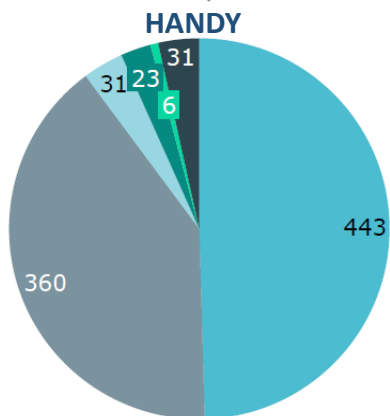
0-5 years 10-15 years 20-25 years  
5-10 years 15-20 years 25+ years

AGE PROFILE (NUMBER OF VESSELS)



0-5 years 10-15 years 20-25 years  
5-10 years 15-20 years 25+ years

AGE PROFILE (NUMBER OF VESSELS)

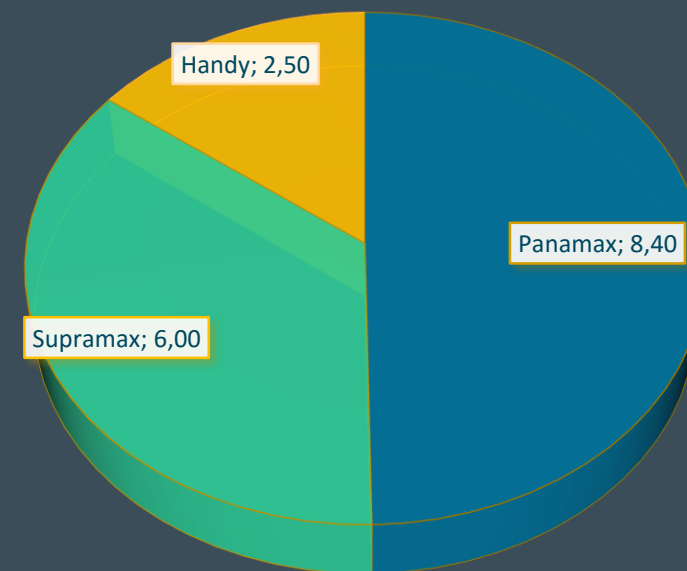


0-5 years 10-15 years 20-25 years  
5-10 years 15-20 years 25+ years

Stanje na dan 31.12.2018.

Izvor: MAERSK BROKER

**PROSJEČNA STAROST BRODOVA  
ATLANTSKA PLOVIDBA D.D.**

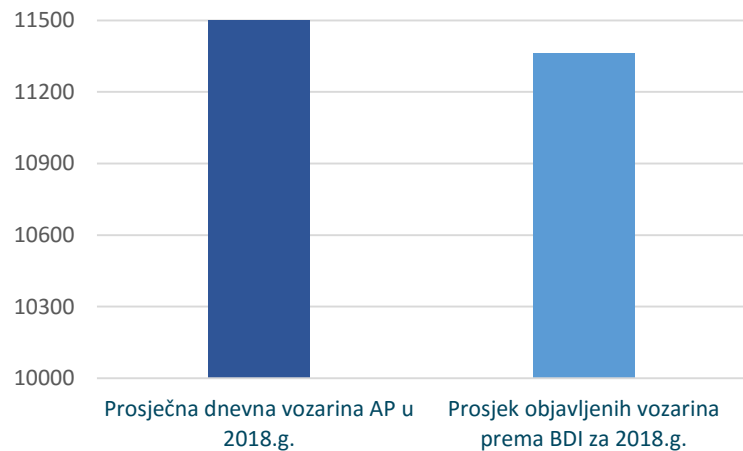


Stanje na dan 31.12.2018.

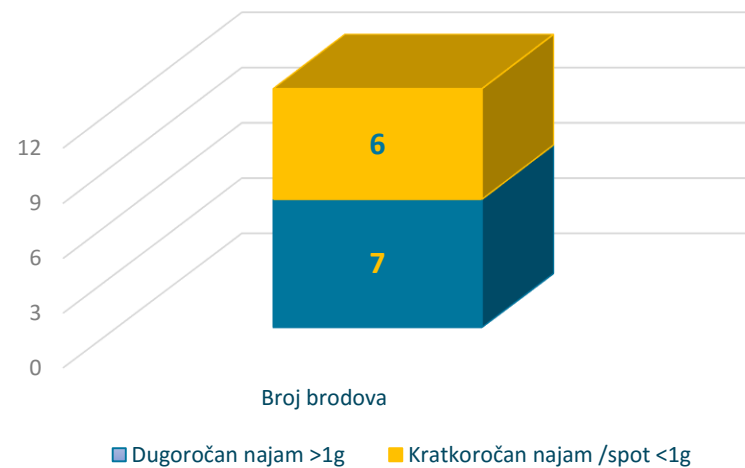
3

# OPERATIVNI POKAZATELJI

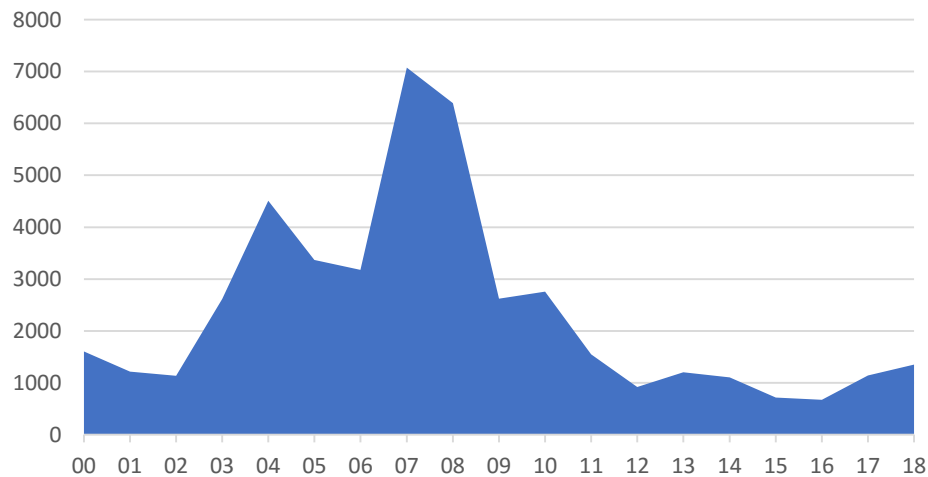
Usporedba vozarina za 2018.g.

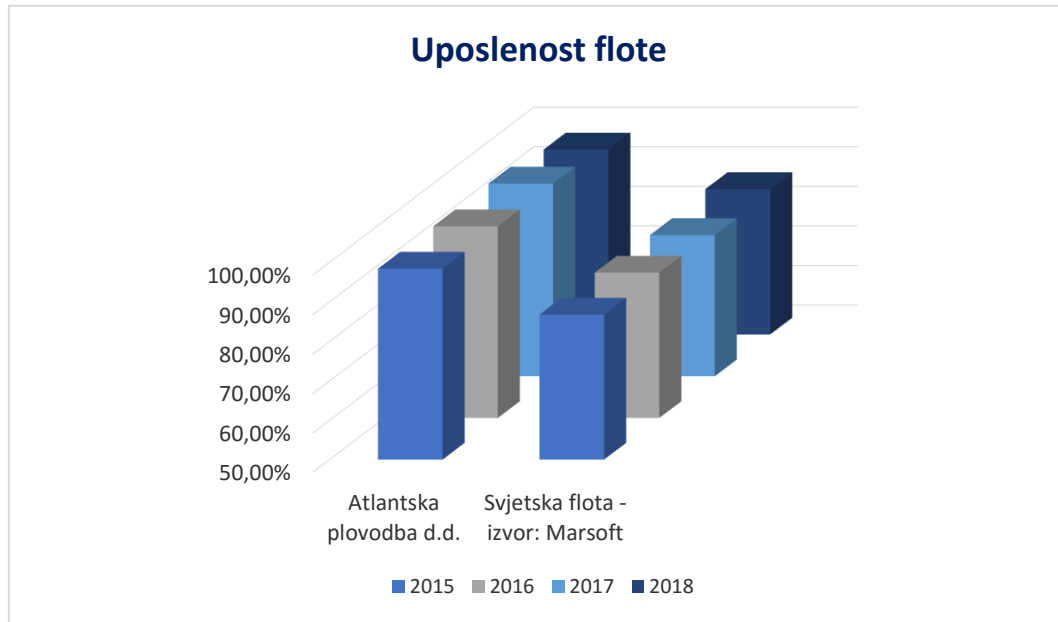


Pregled zaposlenja brodova



Kretanje BDI Indeksa





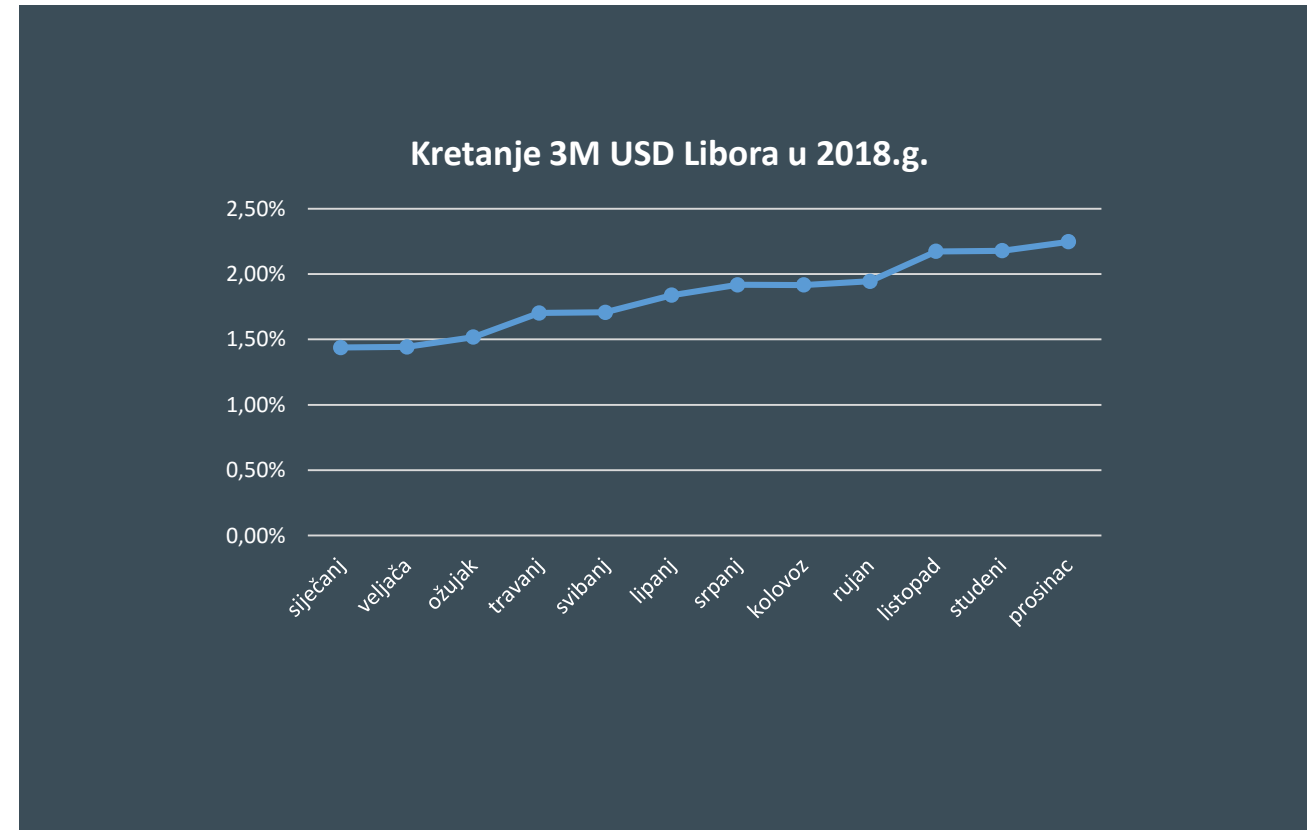
2018.g.

|   |        |
|---|--------|
| 1) UKUPNI DANI U FLOTI – Ownership days | 5.154  |
| 2) RASPOLOŽIVI DANI - Available days    | 5.131  |
| 3) OPERATIVNI DANI - Operating days     | 4.962  |
| 4) UPOSLENOST FLOTE – Fleet utilization | 96,70% |

2) Raspoloživi dani predstavljaju Ukupne dane umanjene za dane provedene u dokovanju.

3) Operativni dani predstavljaju Raspoložive dane umanjene za dane u Off hire-u, popravku i ostalim zastojima.

4) Uposlenost flote se računa dijeljenjem Operativnih i Raspoloživih dana.





| Naziv pozicije  | AOP oznaka | Rbr. bilješke | Prethodna godina (neto) | Tekuća godina (neto) |
|---|------------|---------------|-------------------------|----------------------|
| 1   | 2          | 3             | 4                       | 5                    |
| <b>AKTIVA</b>   |            |               |                         |                      |
| A) POTRAŽIVANJA ZA UPISANI A NEUPLAĆENI KAPITAL                                   | 001        |               |                         |                      |
| B) DUGOTRAJNA IMOVINA (AOP 003+010+020+031+036)                                   | 002        |               | 711.975.043             | 541.755.303          |
| I. NEMATERIJALNA IMOVINA (AOP 004 do 009)   | 003        |               | 0                       | 0                    |
| 1. Izdaci za razvoj   | 004        |               |                         |                      |
| 2. Koncesije, patenti, licencije, robne i uslužne marke, softver i ostala prava   | 005        |               |                         |                      |
| 3. Goodwill   | 006        |               |                         |                      |
| 4. Predujmovi za nabavu nematerijalne imovine                                     | 007        |               |                         |                      |
| 5. Nematerijalna imovina u pripremi   | 008        |               |                         |                      |
| 6. Ostala nematerijalna imovina   | 009        |               |                         |                      |
| II. MATERIJALNA IMOVINA (AOP 011 do 019)  | 010        |               | 116.390.725             | 117.016.729          |
| 1. Zemljište  | 011        |               | 12.448.807              | 12.448.807           |
| 2. Građevinski objekti  | 012        |               | 77.515.025              | 74.094.947           |
| 3. Postrojenja i oprema   | 013        |               | 518.747                 | 178.673              |
| 4. Alati, pogonski inventar i transportna imovina                                 | 014        |               | 22.717.733              | 25.854.885           |
| 5. Biološka imovina   | 015        |               |                         |                      |
| 6. Predujmovi za materijalnu imovinu  | 016        |               |                         |                      |
| 7. Materijalna imovina u pripremi   | 017        |               | 3.001.725               | 4.250.729            |
| 8. Ostala materijalna imovina   | 018        |               | 188.688                 | 188.688              |
| 9. Ulaganje u nekretnine  | 019        |               |                         |                      |
| III. DUGOTRAJNA FINACIJSKA IMOVINA (AOP 021 do 030)                               | 020        |               | 595.584.318             | 424.738.574          |
| 1. Ulaganja u udjele (dionice) poduzetnika unutar grupe                           | 021        |               | 593.563.215             | 417.956.864          |
| 2. Ulaganja u ostale vrijednosne papire poduzetnika unutar grupe                  | 022        |               |                         |                      |
| 3. Dani zajmovi, depoziti i slično poduzetnicima unutar grupe                     | 023        |               |                         |                      |
| 4. Ulaganja u udjele (dionice) društava povezanih sudjelujućim interesom          | 024        |               |                         |                      |
| 5. Ulaganja u ostale vrijednosne papire društava povezanih sudjelujućim interesom | 025        |               |                         |                      |
| 6. Dani zajmovi, depoziti i slično društvima povezanim sudjelujućim interesom     | 026        |               |                         |                      |
| 7. Ulaganja u vrijednosne papire  | 027        |               | 1.267.190               | 6.221.710            |
| 8. Dani zajmovi, depoziti i slično  | 028        |               | 193.913                 |                      |
| 9. Ostala ulaganja koja se obračunavaju metodom udjela                            | 029        |               | 560.000                 | 560.000              |
| 10. Ostala dugotrajna financijska imovina   | 030        |               |                         |                      |

| Naziv pozicije  | AOP oznaka | Rbr. bilješke | Prethodna godina (neto) | Tekuća godina (neto) |
|---|------------|---------------|-------------------------|----------------------|
| 1   | 2          | 3             | 4                       | 5                    |
| IV. POTRAŽIVANJA (AOP 032 do 035)   | 031        |               | 0                       | 0                    |
| 1. Potraživanja od poduzetnika unutar grupe                                       | 032        |               |                         |                      |
| 2. Potraživanja od društava povezanih sudjelujućim interesom                      | 033        |               |                         |                      |
| 3. Potraživanja od kupaca   | 034        |               |                         |                      |
| 4. Ostala potraživanja  | 035        |               |                         |                      |
| V. ODGOĐENA POREZNA IMOVINA   | 036        |               |                         |                      |
| C) KRATKOTRAJNA IMOVINA (AOP 038+046+053+063)                                     | 037        |               | 56.403.006              | 49.240.024           |
| I. ZALIHE (AOP 039 do 045)  | 038        |               | 22.526.809              | 19.723.951           |
| 1. Sirovine i materijal   | 039        |               | 3.459.612               | 6.747.393            |
| 2. Proizvodnja u tijeku   | 040        |               |                         |                      |
| 3. Gotovi proizvodi   | 041        |               |                         |                      |
| 4. Trgovačka roba   | 042        |               |                         |                      |
| 5. Predujmovi za zalihe   | 043        |               |                         |                      |
| 6. Dugotrajna imovina namijenjena prodaji   | 044        |               | 19.067.197              | 12.976.558           |
| 7. Biološka imovina   | 045        |               |                         |                      |
| II. POTRAŽIVANJA (AOP 047 do 052)   | 046        |               | 16.366.340              | 15.080.958           |
| 1. Potraživanja od poduzetnika unutar grupe                                       | 047        |               |                         |                      |
| 2. Potraživanja od društava povezanih sudjelujućim interesom                      | 048        |               |                         |                      |
| 3. Potraživanja od kupaca   | 049        |               | 13.563.042              | 12.542.760           |
| 4. Potraživanja od zaposlenika i članova poduzetnika                              | 050        |               | 107.438                 | 111.832              |
| 5. Potraživanja od države i drugih institucija                                    | 051        |               | 400.675                 | 197.521              |
| 6. Ostala potraživanja  | 052        |               | 2.295.185               | 2.228.845            |
| III. KRATKOTRAJNA FINACIJSKA IMOVINA (AOP 054 do 062)                             | 053        |               | 993.977                 | 187.334              |
| 1. Ulaganja u udjele (dionice) poduzetnika unutar grupe                           | 054        |               |                         |                      |
| 2. Ulaganja u ostale vrijednosne papire poduzetnika unutar grupe                  | 055        |               |                         |                      |
| 3. Dani zajmovi, depoziti i slično poduzetnicima unutar grupe                     | 056        |               |                         |                      |
| 4. Ulaganja u udjele (dionice) društava povezanih sudjelujućim interesom          | 057        |               |                         |                      |
| 5. Ulaganja u ostale vrijednosne papire društava povezanih sudjelujućim interesom | 058        |               |                         |                      |
| 6. Dani zajmovi, depoziti i slično društvima povezanim sudjelujućim interesom     | 059        |               |                         |                      |
| 7. Ulaganja u vrijednosne papire  | 060        |               |                         |                      |
| 8. Dani zajmovi, depoziti i slično  | 061        |               | 993.977                 | 187.334              |
| 9. Ostala financijska imovina   | 062        |               |                         |                      |
| IV. NOVAC U BANC I BLAGAJNI   | 063        |               | 16.515.880              | 14.247.781           |
| D) PLAĆENI TROŠKOVI BUDUĆEG RAZDOBLJA I OBRAČUNATI PRIHODI                        | 064        |               |                         | 699.333              |
| E) UKUPNO AKTIVA (AOP 001+002+037+064)  | 065        |               | 768.378.049             | 591.694.660          |
| F) IZVANBILANČNI ZAPISI   | 066        |               |                         |                      |

| Naziv pozicije   | AOP<br>oznaka | Rbr.<br>bilješke | Prethodna godina<br>(neto) | Tekuća godina<br>(neto) |
|--|---------------|------------------|----------------------------|-------------------------|
| 1  | 2             | 3                | 4                          | 5                       |
| <b>PASIVA</b>  |               |                  |                            |                         |
| A) KAPITAL I REZERVE (AOP 068 do 070+076+077+081+084+087)    | 067           |                  | 446.406.997                | 441.829.368             |
| I. TEMELJNI (UPISANI) KAPITAL                                | 068           |                  | 418.656.000                | 418.656.000             |
| II. KAPITALNE REZERVE  | 069           |                  |                            |                         |
| III. REZERVE IZ DOBITI (AOP 071+072-073+074+075)             | 070           |                  | 0                          | 681.675                 |
| 1. Zakonske rezerve  | 071           |                  |                            | 681.675                 |
| 2. Rezerve za vlastite dionice                               | 072           |                  | 9.004.339                  | 9.004.339               |
| 3. Vlastite dionice i udjeli (odbitna stavka)                | 073           |                  | 9.004.339                  | 9.004.339               |
| 4. Statutarne rezerve  | 074           |                  |                            |                         |
| 5. Ostale rezerve  | 075           |                  |                            |                         |
| IV. REVALORIZACIJSKE REZERVE                                 | 076           |                  |                            | -9.548.799              |
| V. REZERVE FER VRIJEDNOSTI (AOP 078 do 080)                  | 077           |                  | 0                          | 0                       |
| 1. Fer vrijednost financijske imovine raspoložive za prodaju | 078           |                  |                            |                         |
| 2. Učinkoviti dio zaštite novčanih tokova                    | 079           |                  |                            |                         |
| 3. Učinkoviti dio zaštite neto ulaganja u inozemstvu         | 080           |                  |                            |                         |
| VI. ZADRŽANA DOBIT ILI PRENESENI GUBITAK (AOP 082-083)       | 081           |                  | -52.568.020                | 27.750.997              |
| 1. Zadržana dobit  | 082           |                  |                            | 27.750.997              |
| 2. Preneseni gubitak   | 083           |                  | 52.568.020                 |                         |
| VII. DOBIT ILI GUBITAK POSLOVNE GODINE (AOP 085-086)         | 084           |                  | 80.319.017                 | 4.289.495               |
| 1. Dobit poslovne godine                                     | 085           |                  | 80.319.017                 | 4.289.495               |
| 2. Gubitak poslovne godine                                   | 086           |                  |                            |                         |
| VIII. MANJINSKI (NEKONTROLIRAJUĆI) INTERES                   | 087           |                  |                            |                         |
| B) REZERVIRANJA (AOP 089 do 094)                             | 088           |                  | 0                          | 0                       |
| 1. Rezerviranja za mirovine, otpremnine i slične obveze      | 089           |                  |                            |                         |
| 2. Rezerviranja za porezne obveze                            | 090           |                  |                            |                         |
| 3. Rezerviranja za započete sudske sporove                   | 091           |                  |                            |                         |
| 4. Rezerviranja za troškove obnavljanja prirodnih bogatstava | 092           |                  |                            |                         |
| 5. Rezerviranja za troškove u jamstvenim rokovima            | 093           |                  |                            |                         |
| 6. Druga rezerviranja  | 094           |                  |                            |                         |

| Naziv pozicije  | AOP<br>oznaka | Rbr.<br>bilješke | Prethodna godina<br>(neto) | Tekuća godina<br>(neto) |
|---|---------------|------------------|----------------------------|-------------------------|
| 1   | 2             | 3                | 4                          | 5                       |
| C) DUGOROČNE OBVEZE (AOP 096 do 106)  | 095           |                  | 31.020.656                 | 32.387.253              |
| 1. Obveze prema poduzetnicima unutar grupe  | 096           |                  |                            |                         |
| 2. Obveze za zajmove, depozite i slično poduzetnika unutar grupe                  | 097           |                  |                            |                         |
| 3. Obveze prema društvima povezanim sudjelujućim interesom                        | 098           |                  |                            |                         |
| 4. Obveze za zajmove, depozite i slično društava povezanih sudjelujućim interesom | 099           |                  |                            |                         |
| 5. Obveze za zajmove, depozite i slično   | 100           |                  |                            |                         |
| 6. Obveze prema bankama i drugim financijskim institucijama                       | 101           |                  | 31.020.656                 | 32.387.253              |
| 7. Obveze za predujmove   | 102           |                  |                            |                         |
| 8. Obveze prema dobavljačima  | 103           |                  |                            |                         |
| 9. Obveze po vrijednosnim papirima  | 104           |                  |                            |                         |
| 10. Ostale dugoročne obveze   | 105           |                  |                            |                         |
| 11. Odgođena porezna obveza   | 106           |                  |                            |                         |
| D) KRATKOROČNE OBVEZE (AOP 108 do 121)  | 107           |                  | 287.127.515                | 113.850.039             |
| 1. Obveze prema poduzetnicima unutar grupe  | 108           |                  | 256.882.958                | 34.298.450              |
| 2. Obveze za zajmove, depozite i slično poduzetnika unutar grupe                  | 109           |                  |                            |                         |
| 3. Obveze prema društvima povezanim sudjelujućim interesom                        | 110           |                  |                            |                         |
| 4. Obveze za zajmove, depozite i slično društava povezanih sudjelujućim interesom | 111           |                  |                            |                         |
| 5. Obveze za zajmove, depozite i slično   | 112           |                  |                            |                         |
| 6. Obveze prema bankama i drugim financijskim institucijama                       | 113           |                  | 4.799.359                  | 47.590.055              |
| 7. Obveze za predujmove   | 114           |                  | 2.303.942                  | 3.435.898               |
| 8. Obveze prema dobavljačima  | 115           |                  | 15.904.722                 | 23.437.412              |
| 9. Obveze po vrijednosnim papirima  | 116           |                  |                            |                         |
| 10. Obveze prema zaposlenicima  | 117           |                  | 1.274.929                  | 611.951                 |
| 11. Obveze za poreze, doprinose i sličana davanja                                 | 118           |                  | 1.733.602                  | 1.259.265               |
| 12. Obveze s osnove udjela u rezultatu  | 119           |                  | 1.797.861                  | 1.620.601               |
| 13. Obveze po osnovi dugotrajne imovine namijenjene prodaji                       | 120           |                  |                            |                         |
| 14. Ostale kratkoročne obveze   | 121           |                  | 2.430.142                  | 1.596.407               |
| E) ODGOĐENO PLAĆANJE TROŠKOVA I PRIHOD BUDUĆEGA RAZDOBLJA                         | 122           |                  | 3.822.881                  | 3.628.000               |
| F) UKUPNO – PASIVA (AOP 067+088+095+107+122)                                      | 123           |                  | 768.378.049                | 591.694.660             |
| G) IZVANBILANČNI ZAPISI   | 124           |                  |                            |                         |

| Naziv pozicije  | AOP oznaka | Rbr. bilješke | Prethodna godina | Tekuća godina |
|---|------------|---------------|------------------|---------------|
| 1   | 2          | 3             | 4                | 5             |
| I. POSLOVNI PRIHODI (AOP 126 do 130)                                    | 125        |               | 357.274.251      | 368.796.829   |
| 1. Prihodi od prodaje s poduzetnicima unutar grupe                      | 126        |               | 149.074          | 857.481       |
| 2. Prihodi od prodaje (izvan grupe)                                     | 127        |               | 350.061.463      | 351.334.293   |
| 3. Prihodi na temelju upotrebe vlastitih proizvoda, robe i usluga       | 128        |               |                  |               |
| 4. Ostali poslovni prihodi s poduzetnicima unutar grupe                 | 129        |               | 1.130.599        |               |
| 5. Ostali poslovni prihodi (izvan grupe)                                | 130        |               | 5.933.115        | 16.605.055    |
| II. POSLOVNI RASHODI (AOP 132+133+137+141+142+143+146+153)              | 131        |               | 367.263.278      | 364.988.830   |
| 1. Promjene vrijednosti zaliha proizvodnje u tijeku i gotovih proizvoda | 132        |               |                  |               |
| 2. Materijalni troškovi (AOP 134 do 136)                                | 133        |               | 319.291.000      | 326.781.656   |
| a) Troškovi sirovina i materijala                                       | 134        |               | 35.133.048       | 31.586.340    |
| b) Troškovi prodane robe  | 135        |               |                  |               |
| c) Ostali vanjski troškovi  | 136        |               | 284.157.952      | 295.195.316   |
| 3. Troškovi osoblja (AOP 138 do 140)                                    | 137        |               | 16.544.271       | 14.474.804    |
| a) Neto plaće i nadnice   | 138        |               | 9.475.018        | 8.079.058     |
| b) Troškovi poreza i doprinosa iz plaća                                 | 139        |               | 4.744.131        | 4.369.635     |
| c) Doprinosi na plaće   | 140        |               | 2.325.122        | 2.026.111     |
| 4. Amortizacija   | 141        |               | 11.002.010       | 10.614.370    |
| 5. Ostali troškovi  | 142        |               |                  |               |
| 6. Vrijednosna usklađenja (AOP 144+145)                                 | 143        |               | 0                | 0             |
| a) dugotrajne imovine osim financijske imovine                          | 144        |               |                  |               |
| b) kratkotrajne imovine osim financijske imovine                        | 145        |               |                  |               |
| 7. Rezerviranja (AOP 147 do 152)  | 146        |               | 0                | 0             |
| a) Rezerviranja za mirovine, otpremnine i slične obveze                 | 147        |               |                  |               |
| b) Rezerviranja za porezne obveze                                       | 148        |               |                  |               |
| c) Rezerviranja za započete sudske sporove                              | 149        |               |                  |               |
| d) Rezerviranja za troškove obnavljanja prirodnih bogatstava            | 150        |               |                  |               |
| e) Rezerviranja za troškove u jamstvenim rokovima                       | 151        |               |                  |               |
| f) Druga rezerviranja   | 152        |               |                  |               |
| 8. Ostali poslovni rashodi  | 153        |               | 20.425.997       | 13.118.000    |

| Naziv pozicije   | AOP oznaka | Rbr. bilješke | Prethodna godina | Tekuća godina |
|--|------------|---------------|------------------|---------------|
| 1  | 2          | 3             | 4                | 5             |
| III. FINANCIJSKI PRIHODI (AOP 155 do 164)  | 154        |               | 131.532.359      | 4.309.928     |
| 1. Prihodi od ulaganja u udjele (dionice) poduzetnika unutar grupe                           | 155        |               | 78.045.956       |               |
| 2. Prihodi od ulaganja u udjele (dionice) društava povezanih sudjelujućim interesima         | 156        |               |                  | 655.627       |
| 3. Prihodi od ostalih dugotrajnih financijskih ulaganja i zajmova poduzetnicima unutar grupe | 157        |               |                  |               |
| 4. Ostali prihodi s osnove kamata iz odnosa s poduzetnicima unutar grupe                     | 158        |               |                  | 16.704        |
| 5. Tečajne razlike i ostali financijski prihodi iz odnosa s poduzetnicima unutar grupe       | 159        |               |                  |               |
| 6. Prihodi od ostalih dugotrajnih financijskih ulaganja i zajmova                            | 160        |               |                  | 63.600        |
| 7. Ostali prihodi s osnove kamata  | 161        |               | 71.258           | 29.910        |
| 8. Tečajne razlike i ostali financijski prihodi  | 162        |               | 51.895.519       | 3.544.087     |
| 9. Nerealizirani dobiti (prihodi) od financijske imovine                                     | 163        |               |                  |               |
| 10. Ostali financijski prihodi   | 164        |               | 1.519.626        |               |
| IV. FINANCIJSKI RASHODI (AOP 166 do 172)   | 165        |               | 41.224.315       | 3.828.432     |
| 1. Rashodi s osnove kamata i slični rashodi s poduzetnicima unutar grupe                     | 166        |               |                  |               |
| 2. Tečajne razlike i drugi rashodi s poduzetnicima unutar grupe                              | 167        |               |                  |               |
| 3. Rashodi s osnove kamata i slični rashodi  | 168        |               | 2.167.632        | 2.171.516     |
| 4. Tečajne razlike i drugi rashodi   | 169        |               | 8.818.834        | 1.656.916     |
| 5. Nerealizirani gubici (rashodi) od financijske imovine                                     | 170        |               | 30.237.849       |               |
| 6. Vrijednosna usklađenja financijske imovine (neto)   | 171        |               |                  |               |
| 7. Ostali financijski rashodi  | 172        |               |                  |               |
| V. UDIO U DOBITI OD DRUŠTAVA POVEZANIH SUDJELUJUĆIM INTERESOM                                | 173        |               |                  |               |
| VI. UDIO U DOBITI OD ZAJEDNIČKIH POTHVATA  | 174        |               |                  |               |
| VII. UDIO U GUBITKU OD DRUŠTAVA POVEZANIH SUDJELUJUĆIM INTERESOM                             | 175        |               |                  |               |
| VIII. UDIO U GUBITKU OD ZAJEDNIČKIH POTHVATA   | 176        |               |                  |               |
| IX. UKUPNI PRIHODI (AOP 125+154+173 + 174)   | 177        |               | 488.806.610      | 373.106.757   |
| X. UKUPNI RASHODI (AOP 131+165+175 + 176)  | 178        |               | 408.487.593      | 368.817.262   |
| XI. DOBIT ILI GUBITAK PRIJE OPOREZIVANJA (AOP 177-178)                                       | 179        |               | 80.319.017       | 4.289.495     |
| 1. Dobit prije oporezivanja (AOP 177-178)  | 180        |               | 80.319.017       | 4.289.495     |
| 2. Gubitak prije oporezivanja (AOP 178-177)  | 181        |               | 0                | 0             |
| XII. POREZ NA DOBIT  | 182        |               |                  |               |
| XIII. DOBIT ILI GUBITAK RAZDOBLJA (AOP 179-182)  | 183        |               | 80.319.017       | 4.289.495     |
| 1. Dobit razdoblja (AOP 179-182)   | 184        |               | 80.319.017       | 4.289.495     |
| 2. Gubitak razdoblja (AOP 182-179)   | 185        |               | 0                | 0             |

| Naziv pozicije   | AOP<br>oznaka | Rbr.<br>bilješke | Prethodna<br>godina | Tekuća godina |
|--|---------------|------------------|---------------------|---------------|
| 1  | 2             | 3                | 4                   | 5             |
| PREKINUTO POSLOVANJE (popunjava poduzetnik obveznika MSFI-a samo ako ima prekinuto poslovanje)   |               |                  |                     |               |
| XIV. DOBIT ILI GUBITAK PREKINUTOG POSLOVANJA PRIJE OPOREZIVANJA (AOP 187-188)                    | 186           |                  | 0                   | 0             |
| 1. Dobit prekinutog poslovanja prije oporezivanja  | 187           |                  |                     |               |
| 2. Gubitak prekinutog poslovanja prije oporezivanja  | 188           |                  |                     |               |
| XV. POREZ NA DOBIT PREKINUTOG POSLOVANJA   | 189           |                  |                     |               |
| 1. Dobit prekinutog poslovanja za razdoblje (AOP 186-189)  | 190           |                  | 0                   | 0             |
| 2. Gubitak prekinutog poslovanja za razdoblje (AOP 189-186)                                      | 191           |                  | 0                   | 0             |
| UKUPNO POSLOVANJE (popunjava samo poduzetnik obveznik MSFI-a koji ima prekinuto poslovanje)      |               |                  |                     |               |
| XVI. DOBIT ILI GUBITAK PRIJE OPOREZIVANJA (AOP 179+186)  | 192           |                  | 0                   | 0             |
| 1. Dobit prije oporezivanja (AOP 192)  | 193           |                  | 0                   | 0             |
| 2. Gubitak prije oporezivanja (AOP 192)  | 194           |                  | 0                   | 0             |
| XVII. POREZ NA DOBIT (AOP 182+189)   | 195           |                  | 0                   | 0             |
| XVIII. DOBIT ILI GUBITAK RAZDOBLJA (AOP 192-195)   | 196           |                  | 0                   | 0             |
| 1. Dobit razdoblja (AOP 192-195)   | 197           |                  | 0                   | 0             |
| 2. Gubitak razdoblja (AOP 195-192)   | 198           |                  | 0                   | 0             |
| DODATAK RDG-u (popunjava poduzetnik koji sastavlja konsolidirani godišnji financijski izvještaj) |               |                  |                     |               |
| XIX. DOBIT ILI GUBITAK RAZDOBLJA (AOP 200+201)   | 199           |                  | 0                   | 0             |
| 1. Pripisana imateljima kapitala matice  | 200           |                  | 0                   | 0             |
| 2. Pripisana manjinskom (nekontrolirajućem) interesu   | 201           |                  | 0                   | 0             |

| Naziv pozicije  | AOP<br>oznaka | Rbr.<br>bilješke | Prethodna godina | Tekuća godina |
|---|---------------|------------------|------------------|---------------|
| 1   | 2             | 3                | 4                | 5             |
| IZVJEŠTAJ O OSTALOJ SVEOBUHVAATNOJ DOBITI (popunjava poduzetnik obveznik primjene MSFI-a)                       |               |                  |                  |               |
| I. DOBIT ILI GUBITAK RAZDOBLJA  | 202           |                  | 80.319.017       | 4.289.495     |
| II. OSTALA SVEOBUHVAATNA DOBIT/GUBITAK PRIJE POREZA (AOP 204 do 211)  | 203           |                  | -816.069         | -9.129.982    |
| 1. Tečajne razlike iz preračuna inozemnog poslovanja  | 204           |                  |                  | -10.038.602   |
| 2. Promjene revalorizacijskih rezervi dugotrajne materijalne i nematerijalne imovine                            | 205           |                  |                  |               |
| 3. Dobit ili gubitak s osnovne naknadnog vrednovanja financijske imovine raspoložive za prodaju                 | 206           |                  | -816.069         | 908.620       |
| 4. Dobit ili gubitak s osnovne učinkovite zaštite novčanih tokova   | 207           |                  |                  |               |
| 5. Dobit ili gubitak s osnovne učinkovite zaštite neto ulaganja u inozemstvu                                    | 208           |                  |                  |               |
| 6. Udio u ostaloj sveobuhvatnoj dobiti/gubitku društava povezanih sudjelujućim interesom                        | 209           |                  |                  |               |
| 7. Aktuarski dobici/gubici po planovima definiranih primanja  | 210           |                  |                  |               |
| 8. Ostale nevladničke promjene kapitala   | 211           |                  |                  |               |
| III. POREZ NA OSTALU SVEOBUHVAATNU DOBIT RAZDOBLJA  | 212           |                  |                  |               |
| IV. NETO OSTALA SVEOBUHVAATNA DOBIT ILI GUBITAK (AOP 203-212)   | 213           |                  | -816.069         | -9.129.982    |
| V. SVEOBUHVAATNA DOBIT ILI GUBITAK RAZDOBLJA (AOP 202+213)  | 214           |                  | 79.502.948       | -4.840.487    |
| DODATAK Izvještaju o ostaloj sveobuhvatnoj dobiti (popunjava poduzetnik koji sastavlja konsolidirani izvještaj) |               |                  |                  |               |
| VI. SVEOBUHVAATNA DOBIT ILI GUBITAK RAZDOBLJA (AOP 216+217)   | 215           |                  | 0                | 0             |
| 1. Pripisana imateljima kapitala matice   | 216           |                  |                  |               |
| 2. Pripisana manjinskom (nekontrolirajućem) interesu  | 217           |                  |                  |               |

| Naziv pozicije   | AOP oznaka | Rbr. bilješke | Prethodna godina | Tekuća godina |
|--|------------|---------------|------------------|---------------|
| 1  | 2          | 3             | 4                | 5             |
| Novčani tokovi od poslovnih aktivnosti   |            |               |                  |               |
| 1. Dobit prije oporezivanja  | 001        |               | 80.319.017       | 4.289.495     |
| 2. Usklađenja (AOP 003 do 010):  | 002        |               | 19.324.473       | 12.991.364    |
| a) Amortizacija  | 003        |               | 11.002.010       | 10.614.370    |
| b) Dobici i gubici od prodaje i vrijednosna usklađenja dugotrajne materijalne i nematerijalne imovine      | 004        |               |                  |               |
| c) Dobici i gubici od prodaje i nerealizirani dobici i gubici i vrijednosno usklađenje financijske imovine | 005        |               |                  |               |
| d) Prihodi od kamata i dividendi   | 006        |               | -581.041         | -702.241      |
| e) Rashodi od kamata   | 007        |               | 2.167.632        | 2.171.516     |
| f) Rezerviranja  | 008        |               |                  |               |
| g) Tečajne razlike (nerealizirane)   | 009        |               | 6.735.872        | 907.719       |
| h) Ostala usklađenja za nenovčane transakcije i nerealizirane dobitke i gubitke                            | 010        |               |                  |               |
| I. Povećanje ili smanjenje novčanih tokova prije promjena u radnom kapitalu (AOP 001+002)                  | 011        |               | 99.643.490       | 17.280.859    |
| 3. Promjene u radnom kapitalu (AOP 013 do 016)   | 012        |               | -96.338.596      | -245.129.737  |
| a) Povećanje ili smanjenje kratkoročnih obveza   | 013        |               | -65.355.081      | -216.068.172  |
| b) Povećanje ili smanjenje kratkotrajnih potraživanja  | 014        |               | -3.418.814       | 1.285.382     |
| c) Povećanje ili smanjenje zaliha  | 015        |               | 8.901.831        | 2.802.858     |
| d) Ostala povećanja ili smanjenja radnog kapitala  | 016        |               | -36.466.532      | -33.149.805   |
| II. Novac iz poslovanja (AOP 011+012)  | 017        |               | 3.304.894        | -227.848.878  |
| 4. Novčani izdaci za kamate  | 018        |               | -2.167.632       | -2.171.516    |
| 5. Plaćeni porez na dobit  | 019        |               |                  |               |
| A) NETO NOVČANI TOKOVI OD POSLOVNIH AKTIVNOSTI (AOP 017 do 019)  | 020        |               | 1.137.262        | -230.020.394  |
| Novčani tokovi od investicijskih aktivnosti  |            |               |                  |               |
| 1. Novčani primici od prodaje dugotrajne materijalne i nematerijalne imovine                               | 021        |               | 14.965.309       | 11.240.374    |
| 2. Novčani primici od prodaje financijskih instrumenata  | 022        |               | 787.873          | 170.845.744   |
| 3. Novčani primici od kamata   | 023        |               | 71.258           | 46.614        |
| 4. Novčani primici od dividendi  | 024        |               | 509.783          | 655.627       |
| 5. Novačani primici s osnove povrata danih zajmova i štednih uloga   | 025        |               |                  |               |
| 6. Ostali novčani primici od investicijskih aktivnosti   | 026        |               |                  |               |

| Naziv pozicije  | AOP oznaka | Rbr. bilješke | Prethodna godina | Tekuća godina |
|---|------------|---------------|------------------|---------------|
| 1   | 2          | 3             | 4                | 5             |
| III. Ukupno novčani primici od investicijskih aktivnosti (AOP 021 do 026)                                       | 027        |               | 16.334.223       | 182.788.359   |
| 1. Novčani izdaci za kupnju dugotrajne materijalne i nematerijalne imovine                                      | 028        |               |                  |               |
| 2. Novčani izdaci za stjecanje financijskih instrumenata  | 029        |               |                  |               |
| 3. Novačani izdaci s osnove danih zajmova i štednih uloga za razdoblje  | 030        |               |                  |               |
| 4. Stjecanje ovisnog društva, umanjeno za stečeni novac   | 031        |               |                  |               |
| 5. Ostali novčani izdaci od investicijskih aktivnosti   | 032        |               | -47.597.226      |               |
| IV. Ukupno novčani izdaci od investicijskih aktivnosti (AOP 028 do 032)   | 033        |               | -47.597.226      | 0             |
| B) NETO NOVČANI TOKOVI OD INVESTICIJSKIH AKTIVNOSTI (AOP 027+033)   | 034        |               | -31.263.003      | 182.788.359   |
| Novčani tokovi od financijskih aktivnosti   |            |               |                  |               |
| 1. Novčani primici od povećanja temeljnog (upisanog) kapitala   | 035        |               |                  |               |
| 2. Novčani primici od izdavanja vlasničkih i dužničkih financijskih instrumenata                                | 036        |               |                  |               |
| 3. Novčani primici od glavnice kredita, pozajmica i drugih posudbi  | 037        |               |                  | 44.157.293    |
| 4. Ostali novčani primici od financijskih aktivnosti  | 038        |               |                  | 806.643       |
| V. Ukupno novčani primici od financijskih aktivnosti (AOP 035 do 038)   | 039        |               | 0                | 44.963.936    |
| 1. Novčani izdaci za otplatu glavnice kredita, pozajmica i drugih posudbi i dužničkih financijskih instrumenata | 040        |               | -9.926.411       |               |
| 2. Novčani izdaci za isplatu dividendi  | 041        |               |                  |               |
| 3. Novčani izdaci za financijski najam  | 042        |               |                  |               |
| 4. Novčani izdaci za otkup vlastitih dionica i smanjenje temeljnog (upisanog) kapitala                          | 043        |               |                  |               |
| 5. Ostali novčani izdaci od financijskih aktivnosti   | 044        |               | -611.977         |               |
| VI. Ukupno novčani izdaci od financijskih aktivnosti (AOP 040 do 044)   | 045        |               | -10.538.388      | 0             |
| C) NETO NOVČANI TOKOVI OD FINANCIJSKIH AKTIVNOSTI (AOP 039+045)   | 046        |               | -10.538.388      | 44.963.936    |
| 1. Nerealizirane tečajne razlike po novcu i novčanim ekvivalentima  | 047        |               |                  |               |
| D) NETO POVEĆANJE ILI SMANJENJE NOVČANNIH TOKOVA (AOP 020+034+046+047)  | 048        |               | -40.664.129      | -2.268.099    |
| E) NOVAC I NOVČANI EKVIVALENTI NA POČETKU RAZDOBLJA   | 049        |               | 57.180.009       | 16.515.880    |
| F) NOVAC I NOVČANI EKVIVALENTI NA KRAJU RAZDOBLJA (AOP 048+049)   | 050        |               | 16.515.880       | 14.247.781    |

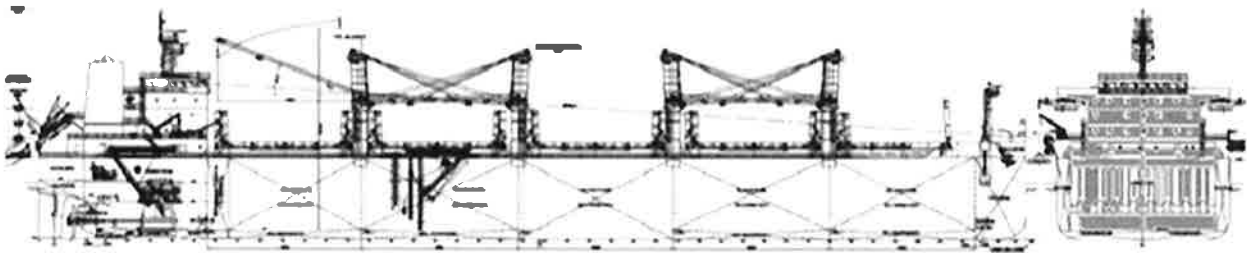
| Opis pozicije  | AOP oznaka | Rbr. bilješke | Raspodjeljivo imateljima kapitala matice |                   |                  |                             |  |                    |                |                          |   |  |   |                                    |                                 |   | Manjinski (nekontrolirajući) interes | Ukupno kapital i rezerve |
|--|------------|---------------|--|-------------------|------------------|-----------------------------|--|--------------------|----------------|--------------------------|---|--|---|------------------------------------|---------------------------------|---|--------------------------------------|--------------------------|
|  |            |               | Temeljni (upisani) kapital               | Kapitalne rezerve | Zakonske rezerve | Rezerve za vlastite dionice | Vlastite dionice i udjeli (odbitna stavka) | Statutarne rezerve | Ostale rezerve | Revalorizacijske rezerve | Fer vrijednost financijske imovine raspoložive za prodaju | Učinkoviti dio zaštite novčanih tokova | Učinkoviti dio zaštite neto ulaganja u inozemstvo | Zadržana dobit / preneseni gubitak | Dobit / gubitak poslovne godine | Ukupno raspodjeljivo imateljima kapitala matice |                                      |                          |
| 1  | 2          | 3             | 4  | 5                 | 6                | 7                           | 8  | 9                  | 10             | 11                       | 12  | 13                                     | 14  | 15                                 | 16                              | 17 (4 do 7 - 8 + 9 do 16)                       | 18                                   | 19 (17+18)               |
| Prethodno razdoblje  |            |               |  |                   |                  |                             |  |                    |                |                          |   |  |   |                                    |                                 |   |                                      |                          |
| 1. Stanje 1. siječnja prethodnog razdoblja   | 01         |               | 418.656.000                              | 22.756.428        | 9.004.339        | 9.004.339                   |  |                    | 816.069        |                          |   |  | 4.874.505   | -95.158.785                        | 351.944.217                     |   | 351.944.217                          | 418.656.000              |
| 2. Promjene računovodstvenih politika  | 02         |               |  |                   |                  |                             |  |                    |                |                          |   |  | 14.959.832  |                                    | 14.959.832                      |   | 14.959.832                           |                          |
| 3. Ispravak pogreški   | 03         |               |  |                   |                  |                             |  |                    |                |                          |   |  |   |                                    | 0                               |   | 0                                    |                          |
| 4. Stanje 1. siječnja prethodnog razdoblja (AOP 01 do 03)  | 04         |               | 418.656.000                              | 0 22.756.428      | 9.004.339        | 9.004.339                   | 0  | 0                  | 816.069        | 0                        | 0   | 0                                      | 0 19.834.337                                      | -95.158.785                        | 366.904.049                     | 0   | 366.904.049                          | 418.656.000              |
| 5. Dobit/gubitak razdoblja   | 05         |               |  |                   |                  |                             |  |                    |                |                          |   |  |   | 80.319.017                         | 80.319.017                      |   | 80.319.017                           |                          |
| 6. Tečajne razlike iz preračuna inozemnog poslovanja   | 06         |               |  |                   |                  |                             |  |                    |                |                          |   |  |   |                                    | 0                               |   | 0                                    |                          |
| 7. Promjene revalorizacijskih rezervi dugotrajne materijalne i nematerijalne imovine                                 | 07         |               |  |                   |                  |                             |  |                    | -816.069       |                          |   |  |   |                                    | -816.069                        |   | -816.069                             |                          |
| 8. Dobitak ili gubitak s osnovne naknadnog vrednovanja financijske imovine raspoložive za prodaju                    | 08         |               |  |                   |                  |                             |  |                    |                |                          |   |  |   |                                    | 0                               |   | 0                                    |                          |
| 9. Dobitak ili gubitak s osnovne učinkovite zaštite novčanog toka  | 09         |               |  |                   |                  |                             |  |                    |                |                          |   |  |   |                                    | 0                               |   | 0                                    |                          |
| 10. Dobitak ili gubitak s osnovne učinkovite zaštite neto ulaganja u inozemstvu                                      | 10         |               |  |                   |                  |                             |  |                    |                |                          |   |  |   |                                    | 0                               |   | 0                                    |                          |
| 11. Udio u ostaloj sveobuhvatnoj dobiti/gubitku društava povezanih sudjelujućim interesom                            | 11         |               |  |                   |                  |                             |  |                    |                |                          |   |  |   |                                    | 0                               |   | 0                                    |                          |
| 12. Aktuarski dobici/gubici po planovima definiranih primanja  | 12         |               |  |                   |                  |                             |  |                    |                |                          |   |  |   |                                    | 0                               |   | 0                                    |                          |
| 13. Ostale ne vlasničke promjene kapitala  | 13         |               |  |                   |                  |                             |  |                    |                |                          |   |  |   |                                    | 0                               |   | 0                                    |                          |
| 14. Porez na transakcije priznate direktno u kapitalu  | 14         |               |  |                   |                  |                             |  |                    |                |                          |   |  |   |                                    | 0                               |   | 0                                    |                          |
| 15. Povećanje/smanjenje temeljnog (upisanog) kapitala (osim reinvestiranjem dobiti i u postupku predstečajne nagodbe | 15         |               |  |                   |                  |                             |  |                    |                |                          |   |  |   |                                    | 0                               |   | 0                                    |                          |
| 16. Povećanje temeljnog (upisanog) kapitala reinvestiranjem dobiti   | 16         |               |  |                   |                  |                             |  |                    |                |                          |   |  |   |                                    | 0                               |   | 0                                    |                          |
| 17. Povećanje temeljnog (upisanog) kapitala u postupku predstečajne nagodbe  | 17         |               |  |                   |                  |                             |  |                    |                |                          |   |  |   |                                    | 0                               |   | 0                                    |                          |
| 18. Otkup vlastitih dionica/udjela   | 18         |               |  |                   |                  |                             |  |                    |                |                          |   |  |   |                                    | 0                               |   | 0                                    |                          |
| 19. Isplata udjela u dobiti/dividende  | 19         |               |  |                   |                  |                             |  |                    |                |                          |   |  |   |                                    | 0                               |   | 0                                    |                          |
| 20. Ostale raspodjele vlasnicima   | 20         |               |  |                   |                  |                             |  |                    |                |                          |   |  |   |                                    | 0                               |   | 0                                    |                          |
| 21. Prijenos u pozicije rezervi po godišnjem rasporedu   | 21         |               |  |                   | -22.756.428      |                             |  |                    |                |                          |   |  | 7.916.660   | 14.839.768                         | 0                               |   | 0                                    |                          |
| 22. Povećanje rezervi u postupku predstečajne nagodbe  | 22         |               |  |                   |                  |                             |  |                    |                |                          |   |  |   |                                    | 0                               |   | 0                                    |                          |
| 23. Stanje 31. prosinca prethodnog razdoblja (04 do 22)  | 23         |               | 418.656.000                              | 0 0               | 9.004.339        | 9.004.339                   | 0  | 0                  | 0              | 0                        | 0   | 0                                      | 0 27.750.997                                      | 0                                  | 446.406.997                     | 0   | 446.406.997                          | 418.656.000              |

## DODATAK IZVJEŠTAJU O PROMJENAMA KAPITALA (popunjavanje poduzetnik obveznik primjene MSFI-a)

|   |    |  |             |   |             |           |           |   |   |            |   |   |   |            |            |             |           |             |  |
|---|----|--|-------------|---|-------------|-----------|-----------|---|---|------------|---|---|---|------------|------------|-------------|-----------|-------------|--|
| I. OSTALA SVEOBUHvatNA DOBIT PRETHODNOG RAZDOBLJA, UMANJENO ZA POREZE (AOP 06 do 14)                                  | 24 |  | 0           | 0 | 0           | 0         | 0         | 0 | 0 | -816.069   | 0 | 0 | 0 | 0          | 0          | -816.069    | 0         | -816.069    |  |
| II. SVEOBUHvatNA DOBIT ILI GUBITAK PRETHODNOG RAZDOBLJA (AOP 05+24)   | 25 |  | 0           | 0 | 0           | 0         | 0         | 0 | 0 | -816.069   | 0 | 0 | 0 | 0          | 80.319.017 | 79.502.948  | 0         | 79.502.948  |  |
| III. TRANSAKCIJE S VLASNICIMA PRETHODNOG RAZDOBLJA PRIZNATE DIREKTNO U KAPITALU (AOP 15 do 22)                        | 26 |  | 0           | 0 | -22.756.428 | 0         | 0         | 0 | 0 | 0          | 0 | 0 | 0 | 7.916.660  | 14.839.768 | 0           | 0         | 0           |  |
| Tekuće razdoblje  |    |  |             |   |             |           |           |   |   |            |   |   |   |            |            |             |           |             |  |
| 1. Stanje 1. siječnja tekućeg razdoblja   | 27 |  | 418.656.000 |   |             | 9.004.339 | 9.004.339 |   |   |            |   |   |   | 27.750.997 |            | 446.406.997 |           | 446.406.997 |  |
| 2. Promjene računovodstvenih politika   | 28 |  |             |   |             |           |           |   |   |            |   |   |   |            |            | 0           |           | 0           |  |
| 3. Ispravak pogreški  | 29 |  |             |   |             |           |           |   |   |            |   |   |   |            |            | 0           |           | 0           |  |
| 4. Stanje 1. siječnja tekućeg razdoblja (AOP 27 do 29)  | 30 |  | 418.656.000 | 0 | 0           | 9.004.339 | 9.004.339 | 0 | 0 | 0          | 0 | 0 | 0 | 27.750.997 | 0          | 446.406.997 | 0         | 446.406.997 |  |
| 5. Dobit/gubitak razdoblja  | 31 |  |             |   |             |           |           |   |   |            |   |   |   |            |            | 4.289.495   | 4.289.495 | 4.289.495   |  |
| 6. Tečajne razlike iz preračuna inozemnog poslovanja  | 32 |  |             |   |             |           |           |   |   |            |   |   |   |            |            | 0           |           | 0           |  |
| 7. Promjene revalorizacijskih rezervi dugotrajne materijalne i nematerijalne imovine                                  | 33 |  |             |   |             |           |           |   |   | -9.548.799 |   |   |   |            |            | -9.548.799  |           | -9.548.799  |  |
| 8. Dobitak ili gubitak s osnove naknadnog vrednovanja financijske imovine raspoložive za prodaju                      | 34 |  |             |   |             |           |           |   |   |            |   |   |   |            |            | 0           |           | 0           |  |
| 9. Dobitak ili gubitak s osnove učinkovite zaštite novčanog toka  | 35 |  |             |   |             |           |           |   |   |            |   |   |   |            |            | 0           |           | 0           |  |
| 10. Dobitak ili gubitak s osnove učinkovite zaštite neto ulaganja u inozemstvu  | 36 |  |             |   |             |           |           |   |   |            |   |   |   |            |            | 0           |           | 0           |  |
| 11. Udio u ostaloj sveobuhvatnoj dobiti/gubitku društava povezanih sudjelujućim interesom                             | 37 |  |             |   |             |           |           |   |   |            |   |   |   |            |            | 0           |           | 0           |  |
| 12. Aktuarski dobiti/gubici po planovima definiranih primanja   | 38 |  |             |   |             |           |           |   |   |            |   |   |   |            |            | 0           |           | 0           |  |
| 13. Ostale nevlasničke promjene kapitala  | 39 |  |             |   |             |           |           |   |   |            |   |   |   |            |            | 0           |           | 0           |  |
| 14. Porez na transakcije priznate direktno u kapitalu   | 40 |  |             |   |             |           |           |   |   |            |   |   |   |            |            | 0           |           | 0           |  |
| 15. Povećanje/smanjenje temeljnog (upisanog) kapitala (osim reinvestiranjem dobiti i u postupku predstečajne nagodbe) | 41 |  |             |   |             |           |           |   |   |            |   |   |   |            |            | 0           |           | 0           |  |
| 16. Povećanje temeljnog (upisanog) kapitala reinvestiranjem dobiti  | 42 |  |             |   |             |           |           |   |   |            |   |   |   |            |            | 0           |           | 0           |  |
| 17. Povećanje temeljnog (upisanog) kapitala u postupku predstečajne nagodbe   | 43 |  |             |   |             |           |           |   |   |            |   |   |   |            |            | 0           |           | 0           |  |
| 18. Otkup vlastitih dionica/udjela  | 44 |  |             |   |             |           |           |   |   |            |   |   |   |            |            | 0           |           | 0           |  |
| 19. Isplata udjela u dobiti/dividende   | 45 |  |             |   |             |           |           |   |   |            |   |   |   |            |            | 0           |           | 0           |  |
| 20. Ostale raspodjele vlasnicima  | 46 |  |             |   |             |           |           |   |   |            |   |   |   |            |            | 0           |           | 0           |  |
| 21. Prijenos u pozicije rezervi po godišnjem rasporedu  | 47 |  |             |   | 681.675     |           |           |   |   |            |   |   |   |            |            | 681.675     |           | 681.675     |  |
| 22. Povećanje rezervi u postupku predstečajne nagodbe   | 48 |  |             |   |             |           |           |   |   |            |   |   |   |            |            | 0           |           | 0           |  |
| 23. Stanje 31. prosinca tekućeg razdoblja (AOP 30 do 48)  | 49 |  | 418.656.000 | 0 | 681.675     | 9.004.339 | 9.004.339 | 0 | 0 | -9.548.799 | 0 | 0 | 0 | 27.750.997 | 4.289.495  | 441.829.368 | 0         | 441.829.368 |  |
| DODATAK IZVJEŠTAJU O PROMJENAMA KAPITALA (popunjavanje poduzetnik obveznik primjene MSFI-a)                           |    |  |             |   |             |           |           |   |   |            |   |   |   |            |            |             |           |             |  |
| I. OSTALA SVEOBUHvatNA DOBIT TEKUĆEG RAZDOBLJA, UMANJENO ZA POREZE (AOP 32 do 40)                                     | 50 |  | 0           | 0 | 0           | 0         | 0         | 0 | 0 | -9.548.799 | 0 | 0 | 0 | 0          | 0          | -9.548.799  | 0         | -9.548.799  |  |
| II. SVEOBUHvatNA DOBIT ILI GUBITAK TEKUĆEG RAZDOBLJA (AOP 31 + 50)  | 51 |  | 0           | 0 | 0           | 0         | 0         | 0 | 0 | -9.548.799 | 0 | 0 | 0 | 0          | 4.289.495  | -5.259.304  | 0         | -5.259.304  |  |
| III. TRANSAKCIJE S VLASNICIMA TEKUĆEG RAZDOBLJA PRIZNATE DIREKTNO U KAPITALU (AOP 41 do 48)                           | 52 |  | 0           | 0 | 681.675     | 0         | 0         | 0 | 0 | 0          | 0 | 0 | 0 | 0          | 0          | 681.675     | 0         | 681.675     |  |

**ATLANTSKA PLOVIDBA D.D., DUBROVNIK**

**Godišnje izvješće  
s izvješćem neovisnog revizora  
31.12.2018.**



Dubrovnik, travanj 2019.



## SADRŽAJ

|                                    | <i>Stranica</i> |
|------------------------------------|-----------------|
| Godišnje izvješće posloводства     | I               |
| Izjava o primjeni kodeksa          | III             |
| Izvješće neovisnog revizora        | VI-VIII         |
| Izveštaj o sveobuhvatnoj dobiti    | 1               |
| Izveštaj o financijskom položaju   | 2               |
| Izveštaj o promjenama glavnice     | 3               |
| Izveštaj o novčanom toku           | 4               |
| Bilješke uz financijske izvještaje | 5-48            |



## IZVJEŠTAJ PREDSDJEDNIKA UPRAVE ZA 2018. GODINU DIONIČARIMA ATLANTSKE PLOVIDBE D.D.

Tijekom posljednjeg kvartala 2018.g. vozarine su bile niže od predviđanja i očekivanja svih sudionika na tržištu rasutih tereta, osobito u segmentu Capesize brodova.

Vozarine za brodove tipa Panamax i Supramax su u prosjeku ostale manje-više nepromijenjene u odnosu na 3. kvartal 2018.g.

Utilizacija svjetske flote pala je tijekom 4. kvartala 2018.g. i bila je na razini od oko 86% prema svim dostupnim izvješćima. Iskoristivost flote AP tijekom 2018.g. bila je, kao i uvijek, na iznimno visokim razinama i iznosila je 96,70%.

Svjetska proizvodnja čelika porasla je 4.4% u 2018.g. pri čemu je kineska proizvodnja čelika porasla nešto preko 6.5% dok se proizvodnja u ostatku svijeta povećala za 2.1%. Usprkos povećanju proizvodnje čelika, kao i činjenici da su se kineske zalihe čelika prema kraju godine smanjivale ukazujući na povećanu potrošnju istog kroz infrastrukturne i nekretninske projekte, uvoz željezne rude se smanjio na godišnjoj razini. Potrošnja zaliha željezne rude ukazivala je na mogućnost povećanog uvoza tijekom 2019.g.

Nažalost, unatoč obećavajućem kratkom periodu na početku 2019.g. tragični incident koji se dogodio na Brumadinho brani u Brazilu vrlo je brzo preokrenuo sentiment i očekivanja za 2019.g.

Prijevoz ugljena morskim putem je tijekom zadnjeg kvartala pao skoro 8% u odnosu na prethodni kvartal, ponajviše uzrokovano padom kineskog uvoza odnosno zabranom uvoza od strane kineske administracije u trenutku kad su uvezene količine dosegle prošlogodišnje maksimalne količine.

Kineski uvoz ugljena se tijekom 4. kvartala smanjio za skoro 30 mil. tona u odnosu na prethodno tromjesečje. Prijevoz žitarica je na godišnjoj razini porastao za samo 1% s najvećim dijelom rasta odrađenim tijekom prve polovice 2018.g. Razlog tome leži u padu izvoza iz SAD-a odnosno kontinuiranom trgovinskom sporu između Kine i SAD-a.

Svjetska flota rasutih tereta završila je 2018.g. na razini od cca 840,4 mil. tona nosivosti. Ukupne isporuke tijekom 2018.g. iznosile su 28 mil. tona što iznosi 3.3% povećanja u odnosu na početak godine. Odlazak brodova u rezališta je bio na najnižim razinama u posljednjem desetljeću i iznosio je 0.5% u odnosu na flotu na početku 2018.g.

Cijene polovnih brodova se nisu značajnije mijenjale tijekom zadnjeg tromjesečja ali je bio primijećen pad aktivnosti na tržištu kupnje i prodaje brodova uzrokovan padom vozarina i neispunjenjem očekivanja za 4. kvartal. Cijene novogradnji su ostale gotovo nepromijenjene.

Ukupan broj narudžbi na kraju 2018.g. je iznosio 88.5 mil. tona ili cca 10.5% trenutnog kapaciteta koji plovi.

Unatoč svemu Društvo AP je ostvarila neto dobit u iznosu od 4,28 mil. HRK odnosno 3,07 HRK po izdanoj dionici. Sukladno svim dostupnim informacijama pregovori između SAD-a i Kine idu prema dogovoru i konačnom završetku tzv. „trade war-a“, što bi u konačnici drastično moglo promijeniti sve trenutne trgovačke parametre.

Predviđanja za tekuću godinu su uglavnom naslonjena na signale koje nam donose pregovori o trgovinskom sporu između SAD-a i Kine, a kratkoročno gledano, očekujemo početak žetve žitarica u zemljama Južne Amerike što će krajem 1. kvartala i tijekom 2. kvartala zasigurno donijeti nove značajne količine terete na tržište.



Član Uprave

Vicenco Jerković

Član Uprave

Edo Taslaman

Član Uprave

Marin Matana

Član Uprave

Ivica Šurković

Predsjednik Uprave

Pero Kulaš

**Atlantska plovidba d.d., Dubrovnik**

Dr. Ante Starčevića 24

20 000 Dubrovnik

**IZJAVA O PRIMJENI KODEKSA**

Temeljem članka 272. p. Zakona o trgovačkim društvima, (dalje u tekstu ZTD) i članka 22. Zakona o računovodstvu, Uprava društva **Atlantska plovidba d.d., Dubrovnik, Dr. Ante Starčevića 24** (dalje u tekstu Društvo), dana 18. travnja 2019. godine donosi sljedeću

**IZJAVU****o primjeni Kodeksa korporativnog upravljanja**

1. Društvo dobrovoljno primjenjuje Kodeks korporativnog upravljanja kojeg je Društvo objavilo na internet stranicama Hrvatske agencije za nadzor financijskih usluga (HANFA), Zagrebačke burze d.d. i Internet stranici Društva.
2. U 2018. poslovnoj godini Društvo je pratilo i primjenjivalo preporuke utvrđene Kodeksom, objavljujući sve informacije čija je objava predviđena pozitivnim propisima, te informacije koje su u interesu dioničara društva. Društvo ne odstupa od Kodeksa korporativnog upravljanja.
3. U skladu za zahtjevom Kodeksa, a sukladno odredbama Zakona o trgovačkim društvima, Nadzorni odbor provodi unutarnji nadzor Društva redovitim kontrolama predloženih izvješća. Članovima Nadzornog odbora se redovito, dostavljaju detaljne informacije o upravljanju i radu Društva. Na sjednicama Nadzornog odbora raspravlja se i odlučuje o svim pitanjima iz nadležnosti tog tijela propisane ZTD-om i Statutom Društva. Izvješće Nadzornog odbora o obavljenom nadzoru vođenja poslova dio je Godišnjeg izvješća Društva koje se podnosi Glavnoj skupštini. Uprava je dužna pratiti da Društvo vodi poslovne i druge knjige i poslovnu dokumentaciju, sastavlja knjigovodstvene dokumente, realno procjenjuje imovinu i obveze, sastavlja financijska i druga izvješća u skladu s računovodstvenim propisima i standardima i važećim zakonima i propisima.
4. Deset najvećih dioničara sa stanjem na dan 31. prosinca 2018.g.

| <b>R. br.</b> | <b>Dioničari</b>  | <b>Učešće u %</b> |
|---------------|---|-------------------|
| 1.            | BILBIJA IGOR  | 10,07             |
| 2.            | CERP / REPUBLIKA HRVATSKA   | 10,05             |
| 3.            | ZAGREBAČKA BANKA d.d. – Zbirni skrbnički račun –<br>Domaća pravna osoba | 5,32              |
| 4.            | VLADOVIĆ-RELJA DUŠKO  | 4,04              |
| 5.            | USKOKOVIĆ ŽELIMIR   | 3,71              |
| 6.            | LONZA VLAHO   | 3,49              |
| 7.            | ŠMOK DAMIR  | 2,37              |
| 8.            | CROATIA BANKA D.D. – CRBA0061   | 2,02              |
| 9.            | JERKOVIĆ HRVOJE   | 1,79              |
| 10.           | ADDIKO BANK d.d. / SZAIF d.d.   | 1,61              |
|               | <b>UKUPNO</b>   | <b>44,47</b>      |



U skladu sa Statutom Društva, pravo glasa dioničara nije ograničeno na određeni postotak ili broj glasova. Svaka redovna dionica daje pravo na jedan glas na Glavnoj skupštini.

Prava i obveze Društva koja proizlaze iz stjecanja vlastitih dionica ostvaruju se u skladu s odredbama ZTD-a.

5. Uprava društva sastavljena je od:

- Pero Kulaš, predsjednik Uprave
- Edo Taslaman, član
- Marin Matana, član
- Vicenco Jerković, član
- Ivica Šurković, član

Mandat Uprave obuhvaća period od 1.1.2016. do 31.12.2020.

Uprava vodi poslove Društva sukladno Statutu Društva i zakonskim propisima.

Upravu Društva imenuje i opoziva Nadzorni odbor sukladno Statutu Društva i ZTD-u, koji je sastavljen od sljedećih članova:

- Igor Bilbija, predsjednik od 15.08.2018.
- Duško Vladović - Relja, zamjenik
- Vlaho Lonza, predsjednik do 14.08.2018. a član od 15.08.2018.
- Dragan Rudan, član od 15.08.2018
- Tomislav Dumančić, član
- Hrvoje Jerković, član
- Oleg Uskoković, član
- Boško Ercegovac, član
- Nikola Mišetić, član

Mandat članova Nadzornog odbora obuhvaća period od 01.01.2016. do 31.12.2019.

Sukladno odredbama čl.250.a st 4. i 272.p ZTD-a, ova Izjava je poseban odjeljak i sastavni dio godišnjeg izvješća o stanju Društva za 2018. godinu.

Sukladno Zakonu o računovodstvu Republike Hrvatske, Uprava Atlantske plovidbe d.d. (Društvo) je dužna pobrinuti se da za svaku financijsku godinu budu sastavljeni financijski izvještaji u skladu s Međunarodnim standardima financijskog izvještavanja (u daljnjem tekstu MSFI), koji pružaju istinit i fer pregled stanja u Društvu, kao i njene rezultate poslovanja za navedenu godinu.

Nakon provedbe odgovarajućeg istraživanja, Uprava opravdano očekuje da će Društvo u dogledno vrijeme raspolagati odgovarajućim resursima, te stoga i dalje usvaja načelo vremenske neograničenosti poslovanja pri sastavljanju godišnjih financijskih izvještaja.

Odgovornosti Uprave pri izradi financijskih izvještaja obuhvaćaju sljedeće:

- odabir i dosljednu primjenu odgovarajućih računovodstvenih politika
- davanje opravdanih i razboritih prosudbi i procjena
- postupanje u skladu s važećim računovodstvenim standardima, uz objavu i obrazloženje svih materijalno značajnih odstupanja u financijskim izvještajima i
- sastavljanje godišnjih financijskih izvještaja pod pretpostavkom vremenske neograničenosti poslovanja, osim ako pretpostavka da će Društvo nastaviti poslovanje nije primjerena.

Uprava je odgovorna za vođenje odgovarajućih računovodstvenih evidencija, koje u svakom trenutku s opravdanom točnošću prikazuju financijski položaj Društva. Također, Uprava je dužna pobrinuti se da financijski izvještaji budu u skladu sa Zakonom o računovodstvu (NN 78/15,134/15).

Pored toga, Uprava je odgovorna za čuvanje imovine Društva, te za poduzimanje opravdanih koraka za sprječavanje i otkrivanje prijevare i drugih nepravilnosti.

Za i u ime Uprave, 30. travnja 2019. godine.

Član Uprave  
Vicenco Jerković

Predsjednik Uprave  
Pero Kulias

Član Uprave  
Edo Taslaman

Član Uprave  
Marin Matan

Član Uprave  
Ivica Šurković

**Atlantska plovidba d.d., Dubrovnik**  
Dr. Ante Starčevića 24  
20 000 Dubrovnik

## IZVJEŠĆE NEOVISNOG REVIZORA

Dioničarima društva Atlantska plovidba d.d.

### Izvješće o reviziji financijskih izvještaja

#### Mišljenje

Obavili smo reviziju financijskih izvještaja društva Atlantska plovidba d.d. („Društvo“), koji obuhvaćaju izvještaj o financijskom položaju na dan 31. prosinca 2018. godine, izvještaj o sveobuhvatnoj dobiti, izvještaj o promjenama vlasničke glavnice i izvještaj o novčanim tokovima za tada završenu godinu te bilješke uz financijske izvještaje, uključujući i sažetak značajnih računovodstvenih politika („financijski izvještaji“).

Prema našem mišljenju, priloženi financijski izvještaji fer prezentiraju, u svim značajnim odrednicama, financijski položaj Društva na dan 31. prosinca 2018. godine i njegovu financijsku uspješnost te njegove novčane tokove za tada završenu godinu u skladu s Međunarodnim standardima financijskog izvještavanja koje je usvojila Europska unija („MSFI“).

#### Osnova za mišljenje

Obavili smo našu reviziju u skladu sa Zakonom o reviziji i Međunarodnim revizijskim standardima („MRevS“). Naše odgovornosti prema tim standardima su detaljnije opisane u našem izvješću neovisnog revizora u odjeljku *Odgovornosti revizora za reviziju financijskih izvještaja*. Neovisni smo od Društva u skladu s Kodeksom etike za profesionalne računovođe („IESBA Kodeks“) i ispunili smo naše etičke odgovornosti u skladu s IESBA Kodeksom. Vjerujemo da su revizijski dokazi koje smo pribavili dostatni i primjereni da osiguraju osnovu za naše mišljenje.

#### Isticanje pitanja

Skrećemo pozornost na bilješku 3, u kojoj su opisani razlozi i učinci prepravaka financijskih izvještaja zbog promjene računovodstvene politike primijenjene na prethodna i tekuće razdoblje. Naše mišljenje nije modificirano u vezi s ovim pitanjem.

#### Ključna revizijska pitanja

Ključna revizijska pitanja su ona pitanja koja su bila, po našoj profesionalnoj prosudbi, od najveće važnosti za našu reviziju financijskih izvještaja tekućeg razdoblja. Tim pitanjima smo se bavili u kontekstu naše revizije financijskih izvještaja kao cjeline i pri formiranju našeg mišljenja o njima, i mi ne dajemo zasebno mišljenje o tim pitanjima.

## IZVJEŠĆE NEOVISNOG REVIZORA (nastavak)

### Izvješće o reviziji financijskih izvještaja (nastavak)

#### Ključna revizijska pitanja (nastavak)

| <b>Ključno revizijsko pitanje</b>  | <b>Udjeli u povezanim društvima</b><br><i>Za računovodstvene politike vezane uz identificirano ključno revizijsko pitanje pogledati bilješku 2h) a za dodatne informacije pogledati bilješku 14 uz financijske izvještaje.</i> |
|--|--|
| <p>Osnovna djelatnost Društva proizlazi iz upravljanja djelatnošću najmova brodova i posade kroz poslovne odnose s povezanim društvima, čija je knjigovodstvena vrijednost na dan 31. prosinca 2018. godine iznosila 416.938 tisuća kuna (31. prosinca 2017. godine: 592.544 tisuće kuna). Sukladno Međunarodnom računovodstvenom standardu 36 "Umanjenje vrijednosti imovine", na kraju svakog izvještajnog razdoblja, Uprava je dužna procijeniti postoje li pokazatelji za umanjeње vrijednosti imovine, odnosno je li knjigovodstvena vrijednost imovine veća od njene nadoknadive vrijednosti. Ukoliko postoje pokazatelji za umanjeње vrijednosti imovine, potrebno je izračunati nadoknadivi iznos imovine.</p> <p>Gubitak od umanjeња vrijednosti imovine potrebno je priznati u izvještaju o sveobuhvatnoj dobiti kada je knjigovodstvena vrijednost imovine veća od nadoknadive vrijednosti imovine.</p> <p>S obzirom da su povezana društva osnovana kao društva s posebnom namjenom („Special Purpose Vehicles) i sadrže isključivo brodove kojima upravlja Atlantska Plovidba d.d., razmatrali smo nadoknadivost udjela kroz povrativost imovine povezanih društava. Uprava je pripremila izračune novčanih tijekova navedene imovine, te na temelju pripremljenih procjena, je zaključila kako je nadoknadiva vrijednost imovine veća od knjigovodstvene vrijednosti.</p> <p>Uprava je pripremila izračune umanjeња vrijednosti temeljene na diskontiranim novčanim tijekovima za sve brodove unutar flote, prilikom sastavljanja financijskih izvještaja na kraju godine. Izračuni se temelje na procijenjenim nadoknadivim iznosima, po jedinicama koje stvaraju novac, koji su definirani kao fer vrijednost umanjena za procijenjene troškove prodaje ili vrijednost u uporabi, ovisno što je veće.</p> <p>Osnovne pretpostavke za procjenu vrijednosti brodova odnose se na očekivane dugoročne vozarine po brodarskim ugovorima na vrijeme (eng. time charter) i brodarskim ugovorima na putovanja (eng. voyage charter) kao i ponderiranoj prosječnoj cijeni kapitala (eng. Weighted Average Cost of Capital - WACC).</p> <p>Za potrebe procjene ključne pretpostavke se utvrđuju prema prosjeku izvedenom iz dostupnih procjena vrijednosti neovisnih pomorskih agenata.</p> |  |
| <b>Kako smo pristupili ključnom revizijskom pitanju tijekom naše revizije</b>  |  |
| <p>Revizijski postupci koje smo primijenili na povrativost udjela se temelji na postupcima vezanim uz procjenu vrijednosti brodova, te obuhvaćaju sljedeće postupke:</p> <ul style="list-style-type: none"><li>• pregledavanje modela procjene vrijednosti u uporabi koji je izradila Uprava, uključujući osvrt na metodologiju procjene vrijednosti i propitivanje realnosti i opravdanosti glavnih pretpostavki i ulaznih varijabli rukovodeći se našim poznavanjem samog poslovanja i sektora i oslanjajući se na dostupne dokazne podloge kao što su planovi troškova i prognoze te podaci zapaženi na tržištu, koji se odnose na buduće vozarine, kamatne stope i ostale osnovne pretpostavke. Nadalje, proučili smo ugovorne obveze sadržane u ugovorima;</li><li>• pregledavanje glavnih pretpostavki Uprave, uključujući način sagledavanja cijena kroz kraći i dulji rok, dnevne operativne troškove poslovanja, ponderiranu prosječnu cijenu kapitala, vijek uporabe, ostatak vrijednosti te makroekonomske pretpostavke;</li><li>• provjeru, putem testiranja na osnovi uzorka, priljeva i odljeva novca u izračunu vrijednosti u uporabi;</li><li>• provjeru izračuna fer vrijednosti brodova umanjene za troškove prodaje i rezidualne vrijednosti, što je uključilo usporedbu knjigovodstvenih vrijednosti brodova s dostupnim procjenama vanjskih neovisnih brodarskih posrednika;</li><li>• provjeru procjene vijeka uporabe i ostatka vrijednosti koji su primijenjeni od strane Uprave.</li></ul>  |  |



## IZVJEŠĆE NEOVISNOG REVIZORA (nastavak)

### Izvešće o reviziji financijskih izvještaja (nastavak)

#### Ostale informacije

Financijske izvještaje Društva za godinu završenu 31. prosinca 2017. godine revidirao je drugi revizor koji je 23. travnja 2018. godine izrazio pozitivno mišljenje o tim financijskim izvještajima.

#### Ostale informacije

Uprava je odgovorna za ostale informacije. Ostale informacije sadrže informacije uključene u Godišnje izvješće, ali ne uključuju financijske izvještaje i naše izvješće neovisnog revizora o njima.

Naše mišljenje o financijskim izvještajima ne obuhvaća ostale informacije.

U vezi s našom revizijom financijskih izvještaja, naša je odgovornost pročitati ostale informacije i, u provođenju toga, razmotriti jesu li ostale informacije značajno proturječne financijskim izvještajima ili našim saznanjima stečenim u reviziji ili se drugačije čini da su značajno pogrešno prikazane. U pogledu Izvešća posloводства Društva i Izjave o primjeni kodeksa korporativnog upravljanja, koje je uključeno u Godišnje izvješće, obavili smo i postupke propisane Zakonom o računovodstvu. Ti postupci uključuju provjeru uključuju li Izvešće posloводства i Izjava o primjeni kodeksa korporativnog upravljanja potrebne objave navedene u članku/člancima 21. i 22. Zakona o računovodstvu te sadrži li Izjava o primjeni kodeksa korporativnog upravljanja informacije navedene u članku 22. Zakona o računovodstvu.

Temeljem provedenih postupaka tijekom naše revizije, u mjeri u kojoj smo bili u mogućnost to procijeniti, izvještavamo sljedeće:

1. Informacije uključene u ostale informacije u skladu su, u svim značajnim odrednicama, s priloženim financijskim izvještajima.
2. Izvešće posloводства pripremljeno je, u svim značajnim odrednicama, u skladu sa člankom 21. Zakona o računovodstvu.
3. Izjava o primjeni kodeksa korporativnog upravljanja pripremljena je, u svim značajnim odrednicama, u skladu s člankom 22. stavkom 1. točkama 3. i 4. Zakona o računovodstvu te uključuje informacije iz članka 22. stavka 1. točaka 2., 5., 6. i 7.

Na temelju poznavanja i razumijevanja poslovanja Društva i njegova okruženja stečenog u okviru revizije financijskih izvještaja, nismo ustanovili značajne pogrešne prikaze u ostalim informacijama.

#### Odgovornosti Uprave i onih koji su zaduženi za upravljanje za financijske izvještaje

Uprava je odgovorna za sastavljanje i fer prikaz financijskih izvještaja u skladu s MSFI-jevima, i za one interne kontrole za koje Uprava odredi da su potrebne za omogućavanje sastavljanja financijskih izvještaja koji su bez značajnog pogrešnog prikaza uslijed prijave ili pogreške.

U sastavljanju financijskih izvještaja, Uprava je odgovorna za procjenjivanje sposobnosti Društva da nastavi s vremenski neograničenim poslovanjem, objavljivanje, ako je primjenjivo, pitanja povezanih s vremenski neograničenim poslovanjem i korištenjem računovodstvene osnove utemeljene na vremenskoj neograničenosti poslovanja, osim ako Uprava ili namjerava likvidirati Društva ili prekinuti poslovanje ili nema realne alternative nego da to učini.

Oni koji su zaduženi za upravljanje su odgovorni za nadziranje procesa financijskog izvještavanja kojeg je ustanovilo Društva.

## IZVJEŠĆE NEOVISNOG REVIZORA (nastavak)

### Izvješće o reviziji financijskih izvještaja (nastavak)

#### Odgovornosti revizora za reviziju financijskih izvještaja

Naši ciljevi su steći razumno uvjerenje o tome jesu li financijski izvještaji kao cjelina bez značajnog pogrešnog prikaza uslijed prijevare ili pogreške i izdati izvješće neovisnog revizora koje uključuje naše mišljenje. Razumno uvjerenje je visoka razina uvjerenja, ali nije garancija da će revizija obavljena u skladu s MRevS-ima uvijek otkriti značajno pogrešno prikazivanje kada ono postoji. Pogrešni prikazi mogu nastati uslijed prijevare ili pogreške i smatraju se značajni ako se razumno može očekivati da, pojedinačno ili skupno, utječu na ekonomske odluke korisnika donijete na osnovi tih financijskih izvještaja.

Kao sastavni dio revizije u skladu s MRevS-ima, stvaramo profesionalne prosudbe i održavamo profesionalni skepticizam tijekom revizije. Mi također:

- Prepoznajemo i procjenjujemo rizike značajnog pogrešnog prikaza financijskih izvještaja, zbog prijevare ili pogreške, oblikujemo i obavljamo revizijske postupke kao reakciju na te rizike i pribavljamo revizijske dokaze koji su dostatni i primjereni da osiguraju osnovu za naše mišljenje. Rizik neotkrivanja značajnog pogrešnog prikaza nastalog uslijed prijevare je veći od rizika nastalog uslijed pogreške, jer prijevaramo može uključiti tajne sporazume, krivotvorenje, namjerno ispuštanje, pogrešno prikazivanje ili zaobilaženje internih kontrola.
- Stječemo razumijevanje internih kontrola relevantnih za reviziju kako bismo oblikovali revizijske postupke koji su primjereni u danim okolnostima, ali ne i za svrhu izražavanja mišljenja o učinkovitosti internih kontrola Društva.
- Ocjenjujemo primjerenost korištenih računovodstvenih politika i razumnost računovodstvenih procjena i povezanih objava koje je stvorila Uprava.
- Zaključujemo o primjerenosti korištene računovodstvene osnove utemeljene na vremenskoj neograničenosti poslovanja koju koristi Uprava i, temeljeno na pribavljenim revizijskim dokazima, zaključujemo o tome postoji li značajna neizvjesnost u vezi s događajima ili okolnostima koji mogu stvarati značajnu sumnju u sposobnost Društva da nastavi s vremenski neograničenim poslovanjem. Ako zaključimo da postoji značajna neizvjesnost, od nas se zahtijeva da skrenemo pozornost u našem izvješću neovisnog revizora na povezane objave u financijskim izvještajima ili, ako takve objave nisu odgovarajuće, da modificiramo naše mišljenje. Naši zaključci se temelje na revizijskim dokazima pribavljenim sve do datuma našeg izvješća neovisnog revizora. Međutim, budući događaji ili uvjeti mogu uzrokovati da Društvo prekine s nastavljanjem poslovanja po vremenski neograničenoj osnovi.
- Ocjenjujemo cjelokupnu prezentaciju, strukturu i sadržaj financijskih izvještaja, uključujući i objave, kao i odražavaju li financijski izvještaji transakcije i događaje na kojima su zasnovani na način kojim se postiže fer prezentacija.

Mi komuniciramo s onima koji su zaduženi za upravljanje u vezi s, između ostalih pitanja, planiranim djelokrugom i vremenskim rasporedom revizije i važnim revizijskim nalazima, uključujući i onima u vezi sa značajnim nedostacima u internim kontrolama koji su otkriveni tijekom naše revizije.

Mi također dajemo izjavu onima koji su zaduženi za upravljanje da smo postupili u skladu s relevantnim etičkim zahtjevima u vezi s neovisnošću i da ćemo komunicirati s njima o svim odnosima i drugim pitanjima za koja se može razumno smatrati da utječu na našu neovisnost, kao i, gdje je primjenjivo, o povezanim zaštitama.

Između pitanja o kojima se komunicira s onima koji su zaduženi za upravljanje, mi određujemo ona pitanja koja su od najveće važnosti u reviziji financijskih izvještaja tekućeg razdoblja i stoga su ključna revizijska pitanja. Mi opisujemo ta pitanja u našem izvješću neovisnog revizora, osim ako zakon ili regulativa sprječava javno objavljivanje pitanja ili kada odlučimo, u iznimno rijetkim okolnostima, da pitanje ne treba priopćiti u našem izvješću neovisnog revizora jer se razumno može očekivati da bi negativne posljedice priopćavanja nadmašile dobrobiti javnog interesa od takvog priopćavanja.

## IZVJEŠĆE NEOVISNOG REVIZORA (nastavak)

### Izvješće o reviziji financijskih izvještaja (nastavak)

#### Ostale obveze izvještavanja propisane Uredbom EU br. 537/2014 Europskog parlamenta i Vijeća i Zakonom o reviziji

Glavna skupština Društva nas je imenovala revizorom Društva 14. kolovoza 2018. godine za potrebe revizije priloženih financijskih izvještaja. Naš neprekinuti angažman traje ukupno 1 godinu te se odnosi na razdoblje 1. siječnja 2018. do 31. prosinca 2018. godine.

Potvrđujemo sljedeće:

- naše revizorsko mišljenje o priloženim financijskim izvještajima dosljedno je s dodatnim izvješćem izdanim revizorskom odboru Društva 30. travnja 2019. godine, u skladu s člankom 11. Uredbe (EU) br. 537/2014 Europskog parlamenta i Vijeća;
- prilikom obavljanja revizije nisu pružane nedozvoljene nerevizijske usluge iz članka 5. stavka 1. Uredbe (EU) br. 537/2014 Europskog parlamenta i Vijeća.

Društvu i društvima pod njegovom kontrolom nismo, uz usluge zakonske revizije, pružili druge usluge, osim onih usluga koje su objavljene u Godišnjem izvješću.

Partner odgovoran za angažman revizije na temelju koje je sastavljeno ovo izvješće neovisnog revizora je Marina Tonžetić.



**Branislav Vrtačnik**

Predsjednik Uprave



**Marina Tonžetić**

Ovlašteni revizor

Deloitte d.o.o.

30. travnja 2019. godine

Radnička cesta 80,

10 000 Zagreb,

Republika Hrvatska

Izveštaj o sveobuhvatnoj dobiti  
za godinu koja je završila 31. prosinca 2018. godine

(Svi iznosi izraženi su u tisućama kuna)

|  | Bilješka | 2017.<br>*prepravljeno | 2018.          |
|--|----------|------------------------|----------------|
| Prihodi od prodaje   | 4        | 350.211                | 352.192        |
| Ostali prihodi iz poslovanja   | 5        | 7.064                  | 16.605         |
| <b>Ukupni poslovni prihodi</b>   |          | <b>357.275</b>         | <b>368.797</b> |
| Materijalni troškovi   | 6        | 326.640                | 326.782        |
| Trošak amortizacije  | 12       | 11.002                 | 10.614         |
| Naknade osoblju  | 7        | 16.544                 | 14.475         |
| Ostali troškovi iz poslovanja  | 8        | 13.078                 | 13.118         |
| <b>Ukupni troškovi iz poslovanja</b>   |          | <b>367.264</b>         | <b>364.989</b> |
| <b>Dobitak/Gubitak iz poslovanja</b>   |          | <b>(9.989)</b>         | <b>3.808</b>   |
| Neto financijski prihodi / (rashodi)   | 9        | 90.308                 | 481            |
| <b>Dobitak/Gubitak prije oporezivanja</b>  |          | <b>80.319</b>          | <b>4.289</b>   |
| Porez na dobit   | 10       | -                      | -              |
| <b>Dobitak/Gubitak za godinu</b>   | 22       | <b>80.319</b>          | <b>4.289</b>   |
| <b>Zarada po dionici</b>   | 22       | <b>57,55</b>           | <b>3,07</b>    |
| Tečajne razlike iz inozemnog poslovanja  |          | -                      | (10.039)       |
| Dobit/gubitak s osnove ponovnog vrednovanja financijske imovine raspoložive za prodaju |          | (816)                  | 909            |
| <b>Ostala sveobuhvatna dobit/gubitak za razdoblje</b>                                  |          | <b>(816)</b>           | <b>(9.130)</b> |
| <b>Ukupna sveobuhvatna dobit/gubitak za razdoblje</b>                                  |          | <b>79.503</b>          | <b>(4.841)</b> |

Bilješke koje slijede čine sastavni dio ovih financijskih izvještaja.

Izveštaj o financijskom položaju  
za godinu koja je završila 31. prosinca 2018. godine

(Svi iznosi izraženi su u tisućama kuna)

| <b>IMOVINA</b>                     | <b>Bilješka</b> | <b>1.1.2017.<br/>*prepravljeno</b> | <b>31.12.2017.<br/>*prepravljeno</b> | <b>31.12.2018.</b> |
|------------------------------------|-----------------|------------------------------------|--------------------------------------|--------------------|
| <b>Dugotrajna imovina</b>          |                 |                                    |                                      |                    |
| Nematerijalna imovina              | 11              | -                                  | -                                    | -                  |
| Nekretnine, postrojenja i oprema   | 12              | 108.426                            | 113.389                              | 112.766            |
| Materijalna sredstva u pripremi    | 13              | 3.002                              | 3.002                                | 4.251              |
| Financijska imovina                | 14              | 548.775                            | 595.584                              | 424.739            |
|                                    |                 | <b>660.203</b>                     | <b>711.975</b>                       | <b>541.756</b>     |
| <b>Kratkotrajna imovina</b>        |                 |                                    |                                      |                    |
| Zalihe                             | 15              | 31.429                             | 3.460                                | 6.747              |
| Imovina namijenjena prodaji        | 16              | -                                  | 19.067                               | 12.977             |
| Financijska imovina                | 17              | 382                                | 994                                  | 187                |
| Potraživanja i ostala imovina      | 18              | 12.950                             | 16.366                               | 15.081             |
| Novac i novčani ekvivalenti        | 20              | 57.180                             | 16.516                               | 14.248             |
| Plaćeni troškovi budućeg razdoblja | 19              | -                                  | -                                    | 699                |
|                                    |                 | <b>101.941</b>                     | <b>56.403</b>                        | <b>49.939</b>      |
| <b>UKUPNO IMOVINA</b>              |                 | <b>762.144</b>                     | <b>768.378</b>                       | <b>591.695</b>     |
| <b>Glavnica</b>                    |                 |                                    |                                      |                    |
| Dionički kapital                   | 21              | 418.656                            | 418.656                              | 418.656            |
| Trezorske dionice                  |                 | (9.004)                            | (9.004)                              | (9.004)            |
| Rezerve                            |                 | 32.576                             | 9.004                                | 138                |
| (Gubitak)/Dobit razdoblja          | 22              | (6.792)                            | 80.319                               | 4.289              |
| Zadržana dobit / (gubitak)         |                 | (68.532)                           | (52.568)                             | 27.751             |
|                                    |                 | <b>366.904</b>                     | <b>446.407</b>                       | <b>441.830</b>     |
| <b>Dugoročne obveze</b>            |                 |                                    |                                      |                    |
| Obveze po kreditima                | 23              | 36.601                             | 31.021                               | 32.387             |
|                                    |                 | <b>36.601</b>                      | <b>31.021</b>                        | <b>32.387</b>      |
| <b>Kratkoročne obveze</b>          |                 |                                    |                                      |                    |
| Obveze po kreditima                | 23              | 9.146                              | 4.799                                | 47.590             |
| Dobavljači i ostale obveze         | 24              | 349.493                            | 282.328                              | 66.260             |
|                                    |                 | <b>358.639</b>                     | <b>287.127</b>                       | <b>113.850</b>     |
| <b>Odgodeno plaćanje troškova</b>  | 25              | -                                  | <b>3.823</b>                         | <b>3.628</b>       |
| <b>Ukupno obveze</b>               |                 | <b>395.240</b>                     | <b>321.971</b>                       | <b>149.865</b>     |
| <b>UKUPNO GLAVNICA I OBVEZE</b>    |                 | <b>762.144</b>                     | <b>768.378</b>                       | <b>591.695</b>     |

Bilješke koje slijede čine sastavni dio ovih financijskih izvještaja.

Izveštaj o promjenama na vlasničkoj glavnici  
za godinu koja je završila 31. prosinca 2018. godine

(Svi iznosi izraženi su u tisućama kuna)

|   | Dionički kapital | Trezorske dionice | Rezerve       | Zadržana dobit / (gubitak) | Ukupno         |
|---|------------------|-------------------|---------------|----------------------------|----------------|
| <b>Na dan 31. prosinca 2016. (objavljeno)</b>         | <b>418.656</b>   | <b>(9.004)</b>    | <b>32.576</b> | <b>(90.284)</b>            | <b>351.944</b> |
| Prepravljajanja                                       | -                | -                 | -             | 14.960                     | 14.960         |
| <b>Na dan 31. prosinca 2016. (prepravljeno)</b>       | <b>418.656</b>   | <b>(9.004)</b>    | <b>32.576</b> | <b>(75.324)</b>            | <b>366.904</b> |
| Usklađenje vrijednosti imovine raspoložive za prodaju | -                | -                 | (816)         | -                          | (816)          |
| Pokrivanje gubitaka iz prethodnih razdoblja           | -                | -                 | (22.756)      | 22.756                     | 0              |
| Dobit/Gubitak za godinu                               | -                | -                 | -             | 80.319                     | 80.319         |
| <b>Na dan 31. prosinca 2017. (prepravljeno)</b>       | <b>418.656</b>   | <b>(9.004)</b>    | <b>9.004</b>  | <b>27.751</b>              | <b>446.407</b> |
| Tečajne razlike iz inozemnog preračunavanja           | -                | -                 | (10.457)      | -                          | -10.457        |
| Usklađenje vrijednosti imovine raspoložive za prodaju | -                | -                 | 909           | -                          | 909            |
| Zakonske rezerve                                      | -                | -                 | 682           | -                          | 682            |
| Dobit/Gubitak za godinu                               | -                | -                 | -             | 4.289                      | 4.289          |
| <b>Na dan 31. prosinca 2018.</b>                      | <b>418.656</b>   | <b>(9.004)</b>    | <b>138</b>    | <b>32.040</b>              | <b>441.830</b> |

Bilješke koje slijede čine sastavni dio ovih financijskih izvještaja.

Izveštaj o novčanom toku  
za godinu koja je završila 31. prosinca 2018. godine

(Svi iznosi izraženi su u tisućama kuna)

|  | Bilješka | 2017.           | 2018.            |
|--|----------|-----------------|------------------|
| <b>Poslovne aktivnosti</b>   |          |                 |                  |
| Dobit prije oporezivanja   | 22       | 80.319          | 4.289            |
| <i>Usklađivanja za:</i>  |          | <b>(29.887)</b> | <b>10.899</b>    |
| Amortizaciju   | 12       | 11.002          | 10.614           |
| Usklađenja   |          | -               | -                |
| Tečajne razlike, neto  |          | (43.057)        | (1.887)          |
| Kamate i slični troškovi   | 9        | 2.168           | 2.172            |
| <b>Dobit/Gubitak od poslovanja prije promjena obrtnog kapitala</b> |          | <b>50.432</b>   | <b>(6.610)</b>   |
|  |          |                 |                  |
| Povećanje/smanjenje potraživanja od kupaca                         | 18       | (2.260)         | 1.020            |
| Povećanje/smanjenje ostalih potraživanja                           | 18       | (1.156)         | (434)            |
| Povećanje/smanjenje zaliha   | 15       | 8.030           | (3.287)          |
| Povećanje/smanjenje imovine za prodaju                             | 16       | 872             | 6.090            |
| Povećanje/smanjenje obveza prema dobavljačima                      | 24       | (3.350)         | 7.533            |
| Povećanje/smanjenje ostalih obveza                                 | 24       | (49.772)        | (231.504)        |
| <b>Novac ostvaren poslovanjem</b>                                  |          | <b>(47.636)</b> | <b>(220.582)</b> |
| Plaćene kamate   | 9        | (2.168)         | (2.172)          |
| <b>Neto novčani priljev/(odljev) generiran poslovanjem</b>         |          | <b>628</b>      | <b>(229.364)</b> |
| <b>Investicijske aktivnosti</b>                                    |          |                 |                  |
| Povećanje/smanjenje nekretnina, postrojenja i opreme               | 12       | 15.985          | 11.240           |
| Povećanje/smanjenje financijske imovine                            | 14       | (46.809)        | 170.845          |
| Novčani primici od kamata  | 9        | 71              | 47               |
| <b>Neto gotovina korištena u ulagateljskim aktivnostima</b>        |          | <b>(30.753)</b> | <b>182.132</b>   |
| <b>Financijske aktivnosti</b>                                      |          |                 |                  |
| Isplaćena dividenda  |          | -               | -                |
| Povećanje/smanjenje dugoročnih i kratkoročnih kredita              | 23       | (9.927)         | 44.157           |
| Otkup vlastitih dionica  |          | -               | -                |
| Povećanje/smanjenje ostalih financijskih aktivnosti                |          | (612)           | 807              |
| <b>Neto novac korišten u financijskim aktivnostima</b>             |          | <b>(10.539)</b> | <b>44.964</b>    |
| <b>Neto povećanje/(smanjenja) novca i novčanih ekvivalenata</b>    |          | <b>(40.664)</b> | <b>(2.268)</b>   |
| <b>Novac i novčani ekvivalenti na početku godine</b>               |          | <b>57.180</b>   | <b>16.516</b>    |
| <b>Novac i novčani ekvivalenti na kraju godine</b>                 | 20       | <b>16.516</b>   | <b>14.248</b>    |

## 1. OPĆI PODACI

Atlantska plovidba, dioničko društvo za međunarodni prijevoz robe i putnika osnovana je kao poduzeće u Dubrovniku 27. svibnja 1955. godine. Pretvorba vlasništva registrirana je 24. listopada 1994. godine kada je Atlantska plovidba upisana u registar Trgovačkog suda u Splitu kao dioničko društvo. Društvo je početno emitiralo 1.362.260 dionica na ime, svaka u vrijednosti od po 100 DEM. Usklađenje organizacije s odredbama Zakona o trgovačkim društvima provedeno je 15. prosinca 1995. godine kada je temeljni kapital društva registriran na 516.705.218 kuna. Odlukom Glavne skupštine od 15. lipnja 1998. godine smanjen je temeljni kapital za 108.027.218 kuna te je iznosio 408.678.000 kuna, a Odlukom od 23. travnja 2003. godine povećan je za iznos od 9.978.000 kuna te sada iznosi 418.656.000 kuna. Temeljni kapital je podijeljen na 1.395.520 dionica nominalne vrijednosti od 300,00 kuna za dionicu. Trezorirano je ukupno 15.942 dionica. Atlantska plovidba je društvo u pretežno privatnom vlasništvu. Po veličini sredstava i ukupnog prihoda, sukladno odredbama Zakona o računovodstvu, Atlantska plovidba je veliki poduzetnik.

Atlantska plovidba d.d. Dubrovnik (Matica) , držala je na koncu 2018 godine udjele slijedećih društava:

1. Atlantic Conbulk Maritime Corporation, Monrovia (100% u vlasništvu Matice),
2. Atlant Tramp Co., Marshall Islands (100% u vlasništvu Matice),
3. Atlant Panamax Co., Marshall Islands (100% u vlasništvu Matice),
4. Atlant Handymax Co., Marshall Islands (100% u vlasništvu Matice),
5. Atlant Ice Panamax Co., Marshall Islands (100% u vlasništvu Matice),
6. Atlant Supramax Co., Marshall Islands (100% u vlasništvu Matice).
7. Atlant Dolphin Co., Marshall Islands (100% u vlasništvu Matice).
8. Atlant Revelin Co., Marshall Islands (100% u vlasništvu Matice).
9. Ragusa Maritime Co., Marshall Islands (50% u vlasništvu Matice),
10. AP Shipping Company (100% u vlasništvu Matice)
11. Atlant putnička agencija, Dubrovnik (80% u vlasništvu Matice),
12. Atlant poslovni centar d.o.o. (100% u vlasništvu Matice),
13. Atlant marina d.o.o. (100% u vlasništvu Matice),
14. Adriatic Global Brokers d.o.o. (76% u vlasništvu Matice),
15. Laus d.o.o., Dubrovnik (51% u vlasništvu Matice),
16. Atlantagent d.o.o., Dubrovnik (50% u vlasništvu Matice).

Navedena povezana društva te uprava društva Atlantske plovidbe čine povezane osobe s društvom Atlantska plovidba, onako kako je to definirano Međunarodnim računovodstvenim standardom br. 24.

Glavna djelatnost Društva je međunarodni promet robe i putnika, te najveći dio prihoda Društvo ostvaruje na međunarodnom tržištu i naplaćuje u USD.



*(Svi iznosi izraženi su u tisućama kuna)*

---

## **Tijela Društva na dan 31.12.2018.:**

### **Nadzorni odbor**

- Igor Bilbija, predsjednik
- Duško Vladović - Relja, zamjenik
- Vlaho Lonza, član
- Dragan Rudan, član
- Tomislav Dumančić, član
- Hrvoje Jerković, član
- Oleg Uskoković, član
- Boško Ercegovac, član
- Nikola Mišetić, član

Mandat članova Nadzornog odbora obuhvaća period od 01.01.2016. do 31.12.2019.

### **Uprava**

- Pero Kulaš, predsjednik Uprave
- Edo Taslaman, član
- Marin Matana, član
- Vicenco Jerković, član
- Ivica Šurković, član

Mandat Uprave obuhvaća period od 01.01.2016. do 31.12.2020.

### **Revizijski odbor**

- Dragan Rudan, predsjednik
- Duško Vladović-Relja, zamjenik
- Igor Bilbija, član

## 2. SAŽETAK TEMELJNIH RAČUNOVODSTVENIH POLITIKA

Osnovne računovodstvene politike primijenjene na sastavljanje financijskih izvještaja prikazane su u nastavku.

### ***Izjava o usklađenosti***

Financijski izvještaji sastavljeni su sukladno Međunarodnim standardima financijskog izvještavanja, usvojenim u Europskoj Uniji.

### ***Prva primjena novih standarda, izmijenjenih postojećih standarda te novih tumačenja koje su na snazi za tekuće izvještajno razdoblje***

U tekućem izvještajnom razdoblju na snazi su sljedeći novi standardi, izmjene postojećih standarda i nova tumačenja koje je objavio Odbor za Međunarodne računovodstvene standarde („OMRS“) i usvojila ih je Europska unija:

- **MSFI 9 „Financijski instrumenti“**, usvojen u Europskoj uniji 22. studenoga 2016. (na snazi za godišnja razdoblja koja započinju na dan ili nakon 1. siječnja 2018.),
- **MSFI 15 „Prihodi od ugovora s kupcima“** te izmjene MSFI-ja 15 „Datum stupanja MSFI-ja 15 na snagu“, usvojeni u Europskoj uniji 22. rujna 2016. godine (na snazi za godišnja razdoblja koja započinju na dan ili nakon 1. siječnja 2018.),
- **izmjene MSFI-ja 15 „Prihodi od ugovora s kupcima“** – pojašnjenje MSFI-ja 15 „Prihodi od ugovora s kupcima“, usvojene u Europskoj uniji 31. listopada 2017. godine (na snazi za godišnja razdoblja koja započinju na dan ili nakon 1. siječnja 2018.),
- **izmjene MSFI-ja 4 „Ugovori o osiguranju“** – „Primjena MSFI-ja 9 'Financijski instrumenti' u sprezi s MSFI-jem 4 'Ugovori i osiguranju'“, usvojene u Europskoj uniji 3. studenoga 2017. godine (na snazi za godišnja razdoblja koja započinju na dan ili nakon 1. siječnja 2018. ili ona u kojima se MSFI 9 „Financijski instrumenti“ prvi puta primjenjuje),
- **izmjene raznih standarda pod nazivom „Dorada MSFI-jeva iz ciklusa 2014.-2016.“** proizašle iz projekta godišnje dorade MSFI-jeva (MSFI 1, MSFI 12 i MRS 28), prvenstveno radi otklanjanja nepodudarnosti i pojašnjenja teksta, usvojene u Europskoj uniji 7. veljače 2018. godine (izmjene MSFI-ja 1 i MRS-a 28 primjenjuju se na godišnja razdoblja koja započinju na dan ili nakon 1. siječnja 2017. godine, a izmjene MSFI-ja 1 i MRS-a 28 na godišnja razdoblja koja započinju na dan ili nakon 1. siječnja 2018. godine),

## **2. SAŽETAK TEMELJNIH RAČUNOVODSTVENIH POLITIKA (NASTAVAK)**

### ***Prva primjena novih standarda, izmijenjenih postojećih standarda te novih tumačenja koje su na snazi za tekuće izvještajno razdoblje (nastavak)***

- **izmjene MSFI-ja 2 „Plaćanja temeljena na dionicama“** – „Klasifikacija i mjerenje platnih transakcija temeljenih na dionicama“, usvojene u Europskoj uniji 26. veljače 2018. godine (na snazi za godišnja razdoblja koja započinju na dan ili nakon 1. siječnja 2018.),
- **izmjene MRS-a 40 „Ulaganja u nekretnine“** – „Prijenos ulaganja u nekretnine“, usvojene u Europskoj uniji 14. ožujka 2018. godine (na snazi za godišnja razdoblja koja započinju na dan ili nakon 1. siječnja 2018.),
- **tumačenje OTMFI-ja (IFRIC-a) br. 22 „Transakcije i predujmovi u stranim valutama“**, usvojeno u Europskoj uniji 28. ožujka 2018. godine (na snazi za godišnja razdoblja koja započinju na dan ili nakon 1. siječnja 2018.).

Ovo je prvi set financijskih izvještaja u kojima su primijenjeni MSFI 9 „Financijski instrumenti“. Osim navedenih, Atlantska plovidba d.d je dosljedno primijenio računovodstvene politike na sve periode koji su prezentirani u financijskim izvještajima.

Usvajanje novih standarda, izmjena postojećih standarda i tumačenja nije dovelo do značajnih promjena u financijskim izvještajima Atlantske plovidbe d.d..

### ***Novi standardi, izmjena postojećih standarda i nova tumačenja koje je objavio OMRS i usvojene su u Europskoj uniji, ali još nisu na snazi.***

Na datum na koji je odobreno izdavanje financijskih izvještaja, u Europskoj uniji bile su usvojene, ali ne i na snazi sljedeći novi standardi, izmjene postojećih standarda i nova tumačenja koja je objavio OMRS:

- **MSFI 16 „Najmovi“**, usvojen u Europskoj uniji 31. listopada 2017. godine (na snazi za godišnja razdoblja koja započinju na dan ili nakon 1. siječnja 2019.),
- **izmjene MSFI-ja 9 „Financijski instrumenti“** – „Predujmovi s negativnom naknadom“, usvojene u Europskoj uniji 22. ožujka 2018. godine (na snazi za godišnja razdoblja koja započinju na dan ili nakon 1. siječnja 2019.),
- **tumačenje OTMFI-ja (IFRIC-a) br. 23 „Nesigurnost u vezi s primjenom poreznih pravila na porez na dobit“**, usvojeno u Europskoj uniji 23. listopada 2018. godine (na snazi za godišnja razdoblja koja započinju na dan ili nakon 1. siječnja 2019.).

## 2. PREGLED TEMELJNIH RAČUNOVODSTVENIH POLITIKA (NASTAVAK)

**Novi standardi, izmjena postojećih standarda i nova tumačenja koje je objavio OMRS i usvojene su u Europskoj uniji, ali još nisu na snazi (nastavak)**

- **izmjene MRS-a 28 „Udjeli u pridruženim subjektima i zajedničkim pothvatima“** – „Dugoročna ulaganja u pridružene subjekte i zajedničke pothvate“, usvojene u Europskoj uniji 8. veljače 2019. godine (na snazi za godišnja razdoblja koja započinju na dan ili nakon 1. siječnja 2019.),
- **izmjene MRS-a 19 „Primanja zaposlenih“** pod naslovom „Izmjene, suženje prava, odnosno isplata iz planova primanja“, usvojene u Europskoj uniji 13. ožujka 2019. godine (na snazi za godišnja razdoblja koja započinju na dan ili nakon 1. siječnja 2019. godine),
- **izmjene raznih standarda pod nazivom „Dorada MSFI-jeva iz ciklusa 2015.-2017.“**, proizašle iz projekta godišnje dorade MSFI-jeva (MSFI 3, MSFI 11, MRS 12 i MRS 23), prvenstveno radi otklanjanja nepodudarnosti i pojašnjenja teksta, usvojene u Europskoj uniji 14. ožujka 2019. godine (na snazi za godišnja razdoblja koja započinju na dan ili nakon 1. siječnja 2019.).

Atlantska plovodba d.d. predviđa da usvajanje navedenih novih standarda, izmjena postojećih standarda i tumačenja neće materijalno utjecati na njegove financijske izvještaje u razdoblju njihove prve primjene.

**Novi standardi te izmjene postojećih standarda koje je objavio OMRS, još neusvojeni u Europskoj uniji**

MSFI-jevi trenutno usvojeni u Europskoj uniji ne razlikuju se značajno od propisa koje je donio Odbor za Međunarodne računovodstvene standarde (OMRS), izuzev sljedećih standarda i izmjena postojećih standarda, o čijem usvajanju Europska unija na datum objavljivanja financijskih izvještaja još nije donijela odluku (datumi stupanja na snagu navedeni u nastavku odnose se na MSFI-jeve u cjelini):

- **MSFI 14 „Regulativom propisane razgraničene stavke“** (na snazi za godišnja razdoblja koja započinju na dan ili nakon 1. siječnja 2016.) – Europska komisija odlučila je postupak preuzimanja ovog prijelaznog standarda odgoditi do objave njegove konačne verzije,
- **MSFI 17 „Ugovori o osiguranju“** (na snazi za godišnja razdoblja koja započinju na dan ili nakon 1. siječnja 2021. godine),
- **izmjene MSFI-ja 10 „Konsolidirani financijski izvještaji“ i MRS-a 28 „Udjeli u pridruženim subjektima i zajedničkim pothvatima“** – „Prodaja odnosno ulog imovine između ulagatelja i njegovog pridruženog subjekta ili zajedničkog pothvata“ te daljnje izmjene (prvotno određeni datum stupanja na snagu odgođen je do dovršetka projekta istraživanja na temu primjene metode udjela),
- **izmjene Konceptualnog okvira MSFI-jeva** – uključene su izmijenjene definicije imovine i obveza, kao i nove smjernice o mjerenju i prestanku priznavanja, prezentaciji i objavljivanju (na snazi za godišnja razdoblja koja započinju na dan ili nakon 1. siječnja 2020.),

(Svi iznosi izraženi su u tisućama kuna)

## 2. PREGLED TEMELJNIH RAČUNOVODSTVENIH POLITIKA (NASTAVAK)

**Novi standardi te izmjene postojećih standarda koje je objavio OMRS, još neusvojeni u Europskoj uniji (nastavak)**

- **izmjene MSFI-ja 3 „Poslovne kombinacije“** – izdana je definicija Poslovne djelatnosti kako bi se navedena razlikovala od preuzimanja skupine imovine (na snazi za godišnja razdoblja koja započinju na dan ili nakon 1. siječnja 2020.),
- **izmjene MRS-a 1 „Prezentiranje financijskih izvještaja“ i MRS-a 8 „Računovodstvene politike, promjene računovodstvenih procjena i greške“** – izdana je definicija „Značajnog“, kako bi se sinkronizirale definicije korištene u konceptualnom okviru i samim standardima (na snazi za godišnja razdoblja koja započinju na dan ili nakon 1. siječnja 2020.).

### Implementacija zahtjeva MSFI-ja 9

Sljedeća tablica (u tisućama kuna) i priložene bilješke objašnjavaju izvorno mjerenje kategorije prema MRS 39 i nove kategorije mjerenja u skladu s MSFI 9 za svaku klasu MRS 39 financijske imovine Atlantska plovidbe d.d, na dan 1. siječnja 2018. godine:

| Financijska imovina                  | Klasifikacija MRS 39   | Kategorija mjerenja MRS 39                    | Klasifikacija MSFI 9                | Kategorija mjerenja MSFI 9                           | Knjig. iznos MRS 39 | Knjig. iznos MSFI 9 |
|--------------------------------------|------------------------|---|-------------------------------------|--|---------------------|---------------------|
| Potraživanja od kupaca               | Zajmovi i potraživanja | Amortizirani trošak                           | Poslovni model držanja radi naplate | Amortizirani trošak                                  | 13.563              | 13.563              |
| Ostala potraživanja                  | Zajmovi i potraživanja | Amortizirani trošak                           | Poslovni model držanja radi naplate | Amortizirani trošak                                  | 2.803               | 2.803               |
| Novac i novčani ekvivalenti          | Zajmovi i potraživanja | Amortizirani trošak                           | Poslovni model držanja radi naplate | Amortizirani trošak                                  | 16.516              | 16.516              |
| Dani zajmovi, depoziti               | Zajmovi i potraživanja | Amortizirani trošak                           | Poslovni model držanja radi naplate | Amortizirani trošak                                  | 994                 | 994                 |
| Vlasničke vrijednosnice - nekotirane | Raspoloživo za prodaju | Fer vrijednost kroz ostalu sveobuhvatnu dobit | Držanje radi naplate i prodaje      | Opcija fer vrijednost kroz ostalu sveobuhvatnu dobit | 1.827               | 1.827               |

Za računovodstvene politike financijske imovine, molimo vidjeti bilješku (g).

#### Financijske obveze

Financijske obveze obuhvaćaju sve financijske obveze koje nisu klasificirane po fer vrijednosti u računu dobiti i gubitka. Financijske obveze uključuju obveze prema dobavljačima, posudbe i ostale obveze. Početno se priznaju po fer vrijednosti umanjenoj za izravno pripadajuće transakcijske troškove. Nakon početnog priznavanja, kamatonosne posudbe naknadno se mjere po amortiziranom trošku primjenom metode efektivne kamatne stope (za računovodstvenu politiku o posudbama vidi bilješku 2.15). Fer vrijednost beskamatne obveze je njen diskontirani iznos otplate. Ako je datum dospjeća obveze manji od jedne godine, diskontiranje se izostavlja.

Financijska obveza prestaje se priznavati kada je obveza izvršena ili poništena ili je istekla.

## **2. SAŽETAK TEMELJNIH RAČUNOVODSTVENIH POLITIKA (NASTAVAK)**

Osnovne računovodstvene politike primijenjene su kako slijedi:

### **(a) Osnove financijskog izvještavanja**

Okvir financijskog izvještavanja za financijske izvještaje Atlantske plovidbe d.d. je:

- Zakon o računovodstvu
- Međunarodni standardi financijskog izvještavanja koje je usvojila EU

Financijski izvještaji izrađeni su primjenom konvencije povijesnih troškova, osim u slučajevima navedenim u predmetnim računovodstvenim politikama koje slijede.

Iznosi u ovim financijskim izvještajima su u hrvatskim kunama (HRK). Tečaj kune na dan 31. prosinca 2018. godine bio je u odnosu na USD - 6,47, odnosno EUR - 7,42 kuna (31. prosinca 2017 godine 1 USD - 6,27 kuna, 1 EUR - 7,51 kuna).

Sastavljanje financijskih izvještaja sukladno MSFI-jevima zahtijeva od Uprave da daje procjene i izvodi pretpostavke koje utječu na iskazane iznose imovine i obveza te objavu nepredviđene imovine i nepredviđenih obveza na datum financijskih izvještaja, kao i na iskazane prihode i rashode tijekom izvještajnog razdoblja. Procjene se temelje na informacijama koje su bile dostupne na datum sastavljanja financijskih izvještaja, te se stvarni iznosi mogu razlikovati od procijenjenih.

### **(b) Funkcijska i prezentacijska valuta**

Funkcijska valuta Atlantske plovidbe d.d je hrvatska kuna (HRK).

Atlantske plovidba prezentira svoje financijske izvještaje u dvjema valutama, u hrvatskim kunama (HRK) sukladno propisima Republike Hrvatske i američkim dolarima (USD) sukladno industrijskoj praksi i poslovanju. Preračunavanje američkih dolara u kune, kao funkcijske valute i valute u kojoj su evidentirani svi poslovni događaji odvija se u skladu s relevantnim računovodstvenim politikama (bilješka 2.d).

Sukladno navedenom, financijski izvještaji iskazani su u kunama i preračunati u američke dolare na sljedeći način:

- Važeći tečaj na kraju poslovne godine korišten je za sve stavke aktive i pasive osim za pozicije vlasničke glavnice i pričuva, koje su iskazane po povijesnom trošku preračunatom u američke dolare na dan transakcije.
- Za stavke izvještaja o dobiti i gubitku i ostaloj sveobuhvatnoj dobiti korišten je prosječni godišnji tečaj.

Tečajne razlike nastale preračunavanjem su u financijskim izvještajima iskazanim u američkim dolarima evidentirane na teret, odnosno u korist vlasničke glavnice.

(Svi iznosi izraženi su u tisućama kuna)

## 2. SAŽETAK TEMELJNIH RAČUNOVODSTVENIH POLITIKA (NASTAVAK)

### (b) Funkcijska i prezentacijska valuta (nastavak)

Tečajevi primijenjeni za preračunavanje prezentiranih financijskih izvještaja iz kuna u američke dolare bili su kako slijedi:

| USD/HRK                       | 2018.    |
|-------------------------------|----------|
| 31. prosinca                  | 6,469192 |
| prosječni tečaj 2018. godine* | 6,278406 |

\*Prosječni tečaj izračunat je za razdoblje od 1. siječnja 2017. - 31. prosinca 2018. godine

| USD/HRK                       | 2017.    |
|-------------------------------|----------|
| 31. prosinca                  | 6,269733 |
| prosječni tečaj 2017. godine* | 6,622397 |

\*Prosječni tečaj izračunat je za razdoblje od 1. siječnja 2016. - 31. prosinca 2017. godine

Iznosi u financijskim izvještajima zaokruženi su na najbližu tisuću.

### (c) Usporedni podaci za prethodno razdoblje

Za usporedne podatke prethodne godine prikazani su Bilanca društva, na koncu 2017. godine te Izvještaj o sveobuhvatnoj dobiti, Izvještaj o promjenama na vlasničkoj glavnici i Izvještaj o novčanim tijekovima za 2017. godinu, sukladno MSFI standardima. Tekući izvještaji su u odnosu na prethodnu godinu sastavljeni korištenjem istih računovodstvenih politika osim politike kapitalizacije troškova dokovanja (za koju izmjenu nisu mijenjani usporedni izvještaji) te je time osigurana njihova usporedivost.

### (d) Strane valute

Funkcionalna valuta društva, temeljem Zakona o računovodstvu i MRS-21, je hrvatska kuna (HRK). Sva knjiženja u knjigovodstvu provode se u izvornoj valuti dokumenta po datumu nastanka događaja (datum dokumenta). Svi knjigovodstveni podaci iskazuju se u kunama i USD tako da se podaci iskazani izvorno u drugim valutama prevode u izvještajne valute po srednjem tečaju HNB na dan nastanka događaja (datuma dokumenta).

## 2. SAŽETAK TEMELJNIH RAČUNOVODSTVENIH POLITIKA (NASTAVAK)

### (e) Nekretnine, postrojenja i oprema

Nekretnine, postrojenja i oprema nakon početnog priznavanja iskazuju se po trošku nabave, umanjeno za naknadnu akumuliranu amortizaciju i umanjenje vrijednosti. Nekretnine, postrojenja i oprema u izgradnji iskazuju se po trošku umanjenom za priznate gubitke od umanjenja vrijednosti. Trošak uključuje naknade za profesionalne usluge i za kvalificiranu imovinu, troškovi posudbe nisu kapitalizirani u skladu s primjenjivom računovodstvenom politikom Društva. Amortizacija ove imovine započinje u trenutku u kojem je imovina spremna za namjeravanu uporabu.

Osnovicu za amortizaciju čini bruto knjigovodstvena vrijednost. Amortizacija se obračunava tako da se nabavna ili procijenjena vrijednost imovine, otpisuje tijekom procijenjenog korisnog vijeka imovine primjenom pravocrtne metode po sljedećim stopama:

|                      |        |
|----------------------|--------|
| Građevinski objekti  | 2,5%   |
| Postrojenja i oprema | 10-25% |

Kako bi se osiguralo da se vrijednost brodova iskazuje u visini koja nije viša od nadoknadivog iznosa, Grupa koristi neovisne brokere i analize tržišta najrenomiranijih svjetskih procjenitelja i analitičara.

Nadoknadivi iznos predstavlja viši iznos između fer neto prodajne vrijednosti jedinice koja stvara novac umanjene za troškove prodaje i vrijednosti u upotrebi koju izračunava kao sadašnju neto vrijednost budućih novčanih tokova broda tijekom njegovog korisnog vijeka trajanja. Mjerenja nadoknadivog iznosa se provode najmanje jednom godišnje, a u slučaju postojanja indicija o značajnim odstupanjima tijekom godine, testiranja se provode i češće. Pri utvrđivanju vrijednosti u upotrebi dio vrijednosti je predvidivo po svojoj prirodi, međutim detaljni, eksplicitni i pouzdani financijski planovi i prognoze budućih novčanih tijekova za duža razdoblja obično nisu raspoloživi i za njih Grupa koristi najeminentnije analitičare i procjenitelje svjetskog tržišta prijevoza rasutih tereta. Prognoze novčanih tijekova sve do kraja korisnog vijeka upotrebe broda procjenjuju se ekstrapolirane projekcija novčanih tijekova koje se temelje na prognozama koristeći stopu rasta u narednim godinama.

### (f) Investicijsko i tekuće održavanje

Troškovi tekućeg održavanja terete razdoblje u kojem su nastali, osim ako se takvim ulaganjem produžuje korisni vijek trajanja, mijenja kapacitet ili namjena nekretnina, postrojenja i opreme. Takvi izdaci imaju obilježje investicije i predstavljaju povećanje vrijednosti materijalne imovine. Troškovi obnovnih pregleda kapitaliziraju se kada nastanu kao sastavni dio plovidbe u poslovnim knjigama i amortiziraju se linearnom metodom tijekom petogodišnjeg (za brodove starosti ispod 15 godina) ili dvoipogodišnjeg (za brodove starije od 15 godina) razdoblja do sljedećeg obnovnog pregleda.



## **2. SAŽETAK TEMELJNIH RAČUNOVODSTVENIH POLITIKA (NASTAVAK)**

### **g) Financijska imovina**

Od 1. siječnja 2018. Atlantska plovidba d.d. pri početnom priznavanju provodi alokaciju financijske imovine u poslovne modele te shodno tome provodi test ugovorenih novčanih tokova. Naknadno mjerenje ovisi o alokaciji i testu ugovorenih novčanih tokova. Klasifikacija ovisi o svrsi za koju je financijska imovina stečena. Uprava određuje klasifikaciju financijske imovine pri početnom priznavanju i vrednuje tu odluku na svaki datum izvještavanja. S obzirom na karakteristike i upravljanje kreditnim rizikom, Atlantska plovidba klasificira svoju financijsku imovinu u sljedeće poslovne modele, a posljedično i određene kategorije mjerenja:

i. Poslovni model držanja radi naplate – potraživanja od kupaca i ostala potraživanja te novac i novčani ekvivalenti. Uz uvjet prolaska testa novčanih tijekova, koji se sastoje isključivo od plaćanja na osnovi glavnice i kamate na nepodmirenu glavicu, financijska imovina se mjeri po amortiziranom trošku u ovom poslovnom modelu.

ii. Poslovni model držanja radi naplate i prodaje – u ovom poslovnom modelu Atlantska plovidba drži financijsku imovinu kojom upravlja likvidnosnim rizikom. U ovom poslovnom modelu, uz uvjet prolaska testa novčanih tijekova, koji se sastoje isključivo od plaćanja na osnovi glavnice i kamate na nepodmirenu glavicu, financijska imovina se mjeri po fer vrijednosti kroz ostalu sveobuhvatnu dobit.

iii. Poslovni model držanja radi naplate i prodaje – u ovom poslovnom modelu Atlantska plovidba drži financijsku imovinu kojom trguje. U ovom poslovnom modelu financijska imovina se mjeri po fer vrijednosti kroz dobit ili gubitak.

#### *(I) Financijska imovina koja se mjeri po amortiziranom trošku*

Atlantska plovidba d.d. mjeri financijsku imovinu po amortiziranom trošku ako su ispunjena oba sljedeća uvjeta:

- Financijska imovina se drži unutar poslovnog modela s ciljem držanja financijske imovine radi naplate ugovornih novčanih tokova,
- Ugovorni uvjeti financijske imovine proizlaze na određene datume za novčane tokove koji su isključivo plaćanje glavnice i kamata na nepodmireni iznos glavnice.

## **2. SAŽETAK TEMELJNIH RAČUNOVODSTVENIH POLITIKA (NASTAVAK)**

### **g) Financijska imovina (nastavak)**

Financijska imovina po amortiziranom trošku naknadno se mjeri metodom efektivne kamatne stope i podložna je umanjenju vrijednosti. Dobici i gubici priznaju se u računu dobiti i gubitka kada se imovina prestane priznavati, promijeni se ili se umanju.

Financijska imovina po amortiziranom trošku uključuje potraživanja od kupaca i ostala potraživanja, plaćene troškove budućeg razdoblja i obračunate prihode, te dane depozite.

#### *(II) Financijska imovina koja se mjeri po fer vrijednosti kroz račun dobiti i gubitka*

Ova kategorija uključuje financijsku imovinu namijenjenu trgovanju. Financijska imovina se klasificira u ovu kategoriju ako je stečena prvenstveno u svrhu prodaje u kratkom roku ili ako je tako određeno od strane Uprave. Imovina u ovoj kategoriji klasificirana je kao kratkotrajna imovina osim derivativnih financijskih

#### *(III) Financijska imovina koja se mjeri po fer vrijednosti kroz ostalu sveobuhvatnu dobit (OSD)*

Atlantska plovidba d.d. mjeri financijsku imovinu po fer vrijednosti kroz ostalu sveobuhvatnu dobit ako su oba sljedeća uvjeta zadovoljena:

Financijska imovina se drži unutar poslovnog modela s ciljem držanja financijske imovine radi naplate ili prodaje ugovornih novčanih tokova,

Ugovorni uvjeti financijske imovine proizlaze na određene datume za novčane tokove koji su isključivo plaćanje glavnice i kamata na nepodmireni iznos glavnice.

Financijska imovina po fer vrijednosti u ostaloj sveobuhvatnoj dobiti uključena je u dugotrajnu imovinu, osim ako Uprava ima namjeru prodati ulaganje unutar razdoblja od 12 mjeseci od datuma bilance. Financijska imovina po fer vrijednosti u ostaloj sveobuhvatnoj dobiti iskazuje se po fer vrijednosti, osim u slučaju ulaganja u glavnične instrumente koji ne kotiraju na aktivnom tržištu i čija se fer vrijednost ne može pouzdano izmjeriti; tada se ona iskazuje po trošku ulaganja.

Sva kupljena i prodana financijska imovina priznaje se na datum transakcije, odnosno na datum na koji se Atlantska plovidba obvezao kupiti ili prodati sredstvo. Ulaganja se početno priznaju po fer vrijednosti uvećanoj za troškove transakcije za cjelokupnu financijsku imovinu koja nije iskazana po fer vrijednosti u računu dobiti i gubitka. Financijska imovina se prestaje priznavati kada isteknu ili su prenesena prava na primitak novčanih tokova od ulaganja ili kada je Atlantska plovidba prenio sve bitne rizike i koristi vlasništva.

## 2. SAŽETAK TEMELJNIH RAČUNOVODSTVENIH POLITIKA (NASTAVAK)

### g) Financijska imovina (nastavak)

Kod promjene fer vrijednosti monetarnih vrijednosnica izraženih u stranoj valuti i klasificiranih kao raspoložive za prodaju analiziraju se tečajne razlike koje su rezultat promjena amortiziranog troška vrijednosnica i ostale promjene knjigovodstvene vrijednosti vrijednosnica.

Prihodi od kamata i razlike u preračunu priznaju se u računu dobiti i gubitka, a ostale promjene knjigovodstvene vrijednosti u ostaloj sveobuhvatnoj dobiti. Promjene u fer vrijednosti ostalih monetarnih vrijednosnica i nemonetarnih vrijednosnica priznaju se u ostaloj sveobuhvatnoj dobiti.

Fer vrijednosti ulaganja koja kotiraju na burzi temelje se na tekućim cijenama ponude. Ako tržište za neko financijsko sredstvo nije aktivno, Atlantska plovdba utvrđuje fer vrijednost pomoću tehnika procjene vrijednosti koje uzimaju u obzir nedavne transakcije pod uobičajenim trgovačkim uvjetima te usporedbu s drugim sličnim instrumentima, analizu diskontiranog novčanog toka i modela određivanja cijena opcija, maksimalno koristeći tržišne informacije te se minimalno oslanjajući na informacije specifične za poslovni subjekt.

Atlantska plovdba priznaje ispravak vrijednosti za očekivane kreditne gubitke (eng. Expected credit loss ili ECL) za sve dužničke instrumente koji se ne mjere po fer vrijednosti kroz račun dobiti i gubitka. Očekivani kreditni gubici se temelje na razlici između ugovornih novčanih tijekova i svih novčanih tokova koje Atlantska plovdba očekuje da će primiti. Očekivani kreditni gubici računaju se temeljem povijesne stope gubitaka, koja proizlazi iz nenaplaćenih novčanih tijekova po pojedinom financijskom instrumentu. Ta stopa gubitka primjenjuje se na financijsku imovinu prema stupnjevanju definiranom u nastavku.

Za kreditne izloženosti za koje nije došlo do značajnog povećanja kreditnog rizika od početnog priznavanja, očekivani kreditni gubici se priznaju za kreditne gubitke koji proizlaze iz vjerojatnosti nastupa neplaćanja u sljedećih 12 mjeseci (očekivani kreditni gubici za 12 mjeseci). Za one kreditne izloženosti kod kojih je došlo do značajnog povećanja kreditnog rizika od početnog priznavanja, potreban je ispravak za očekivane kreditne gubitke tijekom cjeloživotnog vijeka, bez obzira na vrijeme zaduživanja (cjeloživotni očekivani kreditni gubici). Za potraživanja od kupaca i ugovornu imovinu, Atlantska plovdba primjenjuje pojednostavljeni pristup u kalkulaciji očekivanih kreditnih gubitaka i stoga ne prati promjene kreditnog rizika već priznaje ispravak vrijednosti na temelju očekivanog cjeloživotnog očekivanog kreditnog gubitka na kraju svakog izvještajnog razdoblja. Financijska imovina se otpisuje kada ne postoji razumno očekivanje naplate.

### h) Ulaganja u povezana društva

Ulaganja u povezana društva iskazuju se po trošku nabave. Promjene fer vrijednosti vlasničkih instrumenata koji se ne drže radi trgovanja prezentiraju se u ostaloj sveobuhvatnoj dobiti.

Promjene fer vrijednosti ostalih instrumenata koji se drže radi trgovanja prikazuju se u Računu dobiti i gubitka. Dobit ili gubitak po financijskoj imovini koja se mjeri po amortiziranom trošku priznaje se u Računu dobiti i gubitka.

## **2. SAŽETAK TEMELJNIH RAČUNOVODSTVENIH POLITIKA (NASTAVAK)**

### **i) Zalihe**

Zalihe se iskazuju po trošku ili neto ostvarivoj vrijednosti, ovisno o tome što je niže. Trošak obuhvaća nabavnu vrijednost zaliha i ostale troškove povezane s dovođenjem zaliha do njihove sadašnje lokacije i u sadašnje stanje. Trošak se utvrđuje primjenom metode prosječnog ponderiranog troška. Sitan inventar uračunava se u trošak prilikom nabavke.

### **j) Potraživanja od kupaca**

Potraživanja od kupaca iskazuju se u nominalnom iznosu usklađenom za procijenjene nenadoknadive iznose. Procjena nenadoknadivog iznosa radi se na dan izvještaja (i mjesečno) prema procijenjenoj vjerojatnosti naplate sumnjivih potraživanja. Svaki klijent procjenjuje se zasebno obzirom na svoj status.

Ako se naplata očekuje unutar godine dana, potraživanje se prikazuje unutar kratkoročne imovine, a ako ne, potraživanje se prikazuje unutar dugoročne imovine.

### **k) Novac**

Novac i novčani ekvivalenti sastoje se od novca u blagajni i u bankama. Novčani iznosi u valutama različitim od prezentacijske valute svode se na prezentacijsku valutu po srednjem tečaju Hrvatske narodne banke na dan Bilance.

### **l) Obveze**

Obveze prema dobavljačima i ostale obveze iskazuju se po trošku, ako nije drugačije navedeno.

Obveze prema dobavljačima su iznosi koji se odnose na kupljenu robu, materijal i usluge u redovnom poslovanju. Ako se plaćanje očekuje unutar godine dana, obveza se prikazuje unutar kratkoročnih obveza, a ako ne, onda se prikazuje unutar dugoročnih obveza.

### **m) Prihodi**

Sukladno MSFI 15 subjekt priznaje prihod kada (ili u mjeri u kojoj) subjekt ispuni obvezu izvršenja tako što kupcu usluge prenese obećanu robu ili uslugu (tj. imovinu). Imovina je prenesena kada (ili u mjeri u kojoj) kupac stekne kontrolu nad tom imovinom. Kontrola nad imovinom se odnosi na mogućnost upravljanja upotrebom imovine i ostvarivanje gotovo svih preostalih koristi od nje. U kontrolu je uključena mogućnost sprječavanja drugih subjekata da upravljaju upotrebom imovine i ostvaruju koristi od nje. Kontrola se može prenijeti tijekom vremena ili u određenom trenutku.

Prihodi od vozarina ostvaruju se iz poslova prema brodarskim ugovorima na vrijeme (eng. time charter). Posao na temelju brodarskog ugovora na vrijeme sastoji se u tome što se brod stavlja naručitelju prijevoza na raspolaganje na određeno vrijeme i naručitelj ga koristi u zamjenu za plaćanje određene dnevne vozarine.

## **2. SAŽETAK TEMELJNIH RAČUNOVODSTVENIH POLITIKA (NASTAVAK)**

### **m) Prihodi (nastavak)**

Obveza izvršenja u ugovoru na vrijeme zadovoljena je tijekom trajanja ugovora, počevši od trenutka kada je brod predan naručitelju do njegove ponovne reisperuke Atlantskoj plovidbi. Brodarski ugovori na vrijeme smatraju se operativnim najmom i stoga ne spadaju u područje primjene MSFI-ja 15 jer (i) brod je prepoznatljiva imovina (ii) Atlantska plovidba nema prava na zamjenu i (iii) unajmitelj ima pravo kontrolirati uporabu broda tijekom trajanja ugovora te stječe ekonomske koristi od takve uporabe.

Kod poslova na temelju brodarskog ugovora na putovanje, brod se ugovara za jedno putovanje između dviju ili više luka. Atlantska plovidba prenosi kontrolu nad uslugom tijekom vremena i stoga tijekom vremena ispunjava obvezu izvršenja i priznaje prihod, budući da naručitelj istovremeno i prima i upotrebljava koristi koje proizlaze iz izvršenja Atlantske plovidbe dok Atlantska plovidba obavlja izvršenje. Obveza izvršavanja u brodarskom ugovoru na putovanje počinje se zadovoljavati kada brod započne ukrcavati teret. Atlantska plovidba je utvrdila da se njegovi ugovori na putovanje sastoje od jedinstvene obveze izvršenja prijevoza tereta u određenom roku. Stoga se obveza izvršenja ispunjava ravnomjerno kako putovanje napreduje i, kao rezultat, prihod se priznaje pravocrtno tijekom dana putovanja od početka ukrcaja tereta do završetka iskrcaja tereta.

Atlantska plovidba koristi izlaznu (output) metodu mjerenja napretka prema potpunom ispunjenju obveza izvršenja koja se zasniva na proteklom vremenu. Izlaznim metodama se prihodi priznaju na osnovu izravnog mjerenja vrijednosti koju roba ili usluge prenesene do određenog datuma imaju za kupca, u odnosu na preostalu robu ili usluge obećane ugovorom.

Atlantska plovidba koristi praktično rješenje iz MSFI 15.B16 budući ima pravo na naknadu od naručitelja prijevoza u iznosu koji izravno odgovara vrijednosti - priznaje prihod u iznosu koji ima pravo fakturirati.

Troškovi provizija za stjecanje ugovora amortiziraju se tijekom razdoblja trajanja ugovora, osim ako je amortizacijsko razdoblje godina dana ili kraće, u kom slučaju se priznaju kao rashod kad nastanu.

### **n) Neto financijski (rashodi)/prihodi**

Neto troškovi financiranja sastoje se od rashoda za kamate po kreditima i pozajmicama, prihoda od kamata, ulaganja te dobitaka ili gubitaka po tečajnim razlikama i financijskoj imovini.

Trošak kamata za zajmove priznat je u računu dobiti i gubitka koristeći važeću kamatnu stopu.

Prihod od kamata na potraživanja priznat je u računu dobiti i gubitka u razdoblju kada nastaje. Prihod od dividendi priznat je u računu dobiti i gubitka datumom objave isplate dividende.

## **2. SAŽETAK TEMELJNIH RAČUNOVODSTVENIH POLITIKA (NASTAVAK)**

### **o) Porez**

Trošak poreza na dobit predstavlja zbirni iznos tekuće porezne obveze i odgođenih poreza.

Tekuća porezna obveza temelji se na oporezivoj dobiti iz ne brodarskih djelatnosti za godinu. Oporeziva dobit razlikuje se od neto dobiti razdoblja iskazanoj u računu dobiti i gubitka jer ne uključuje stavke prihoda i rashoda koje su oporezive ili neoporezive u drugim godinama, kao i stavke koje nikada nisu oporezive ni odbitne. Tekuća porezna obveza društva izračunava se primjenom poreznih stopa koje su na snazi, odnosno važeće na datum bilance.

Odgođeni porez jest iznos za koji se očekuje da će biti plativ odnosno povrativ na temelju razlike između knjigovodstvene vrijednosti imovine i obveza u financijskim izvještajima i pripadajuće porezne osnovice koja se koristi za izračunavanje oporezive dobiti i obračunava se metodom bilančne obveze. Odgođene porezne obveze općenito se priznaju za sve oporezive privremene razlike, a odgođena porezna imovina se priznaje u onoj mjeri u kojoj je vjerojatno da će biti raspoloživa oporeziva dobit na temelju koje je moguće iskoristiti privremene razlike koje se odbijaju.

Društvo ispunjava uvjete propisane Pomorskim zakonikom i u brodarskoj djelatnosti odabralo je opciju oporezivanja po tonaži.

### **p) Korištenje procjena pri sastavljanju financijskih izvještaja**

Sastavljanje financijskih izvještaja u skladu s Međunarodnim standardima financijskog izvještavanja zahtijeva od Uprave da daje procjene i pretpostavke koje utječu na iskazane iznose sredstava, obveza te objavu potencijalnih sredstava i obveza na dan financijskih izvještaja, te za vrijeme izvještajnog razdoblja iskazane prihode i rashode. Stvarni rezultati mogu se razlikovati od procijenjenih. Ovi financijski izvještaji odražavaju sva uobičajena usklađenja neophodna, prema mišljenju Uprave, za realno i objektivno iskazivanje financijskih pozicija i rezultata poslovanja za odgovarajuća razdoblja.

(Svi iznosi izraženi su u tisućama kuna)

### 3. USPOREDNI PODACI I PREPRAVLJANJA POČETNIH STANJA

Tijekom 2018. godine utvrđeni su određeni ispravci u financijskim izvještajima Društva za 2017. godinu i prethodna razdoblja, a koji nisu bili prezentirani u financijskim izvještajima, te su primarno rezultirali uskladom Društva s MSFI-ijevima. U skladu sa zahtjevima Međunarodnog računovodstvenog standarda ("MRS") 8: Računovodstvene politike, promjene u računovodstvenim procjenama i greške, navedene greške retrospektivno su ispravljene u ovim financijskim izvještajima.

|  | Bilješka | 2017.<br>*prethodno<br>objavljeno | Prepravljaja  | 2017.<br>*prepravljeno |
|--|----------|-----------------------------------|---------------|------------------------|
| Prihodi od prodaje   | 4        | 350.211                           | -             | 350.211                |
| Ostali prihodi iz poslovanja   | 5        | 7.064                             | -             | 7.064                  |
| <b>Ukupni poslovni prihodi</b>   |          | <b>357.275</b>                    | <b>-</b>      | <b>357.275</b>         |
| Materijalni troškovi   | 6        | 326.640                           |               | 326.640                |
| Trošak amortizacije  | 12       | 2.811                             | 8.191         | 11.002                 |
| Naknade osoblju  | 7        | 16.544                            | -             | 16.544                 |
| Ostali troškovi iz poslovanja  | 8        | 20.426                            | (7.348)       | 13.078                 |
| <b>Ukupni troškovi iz poslovanja</b>   |          | <b>366.421</b>                    | <b>843</b>    | <b>367.264</b>         |
| <b>Dobitak/Gubitak iz poslovanja</b>   |          | <b>(9.146)</b>                    | <b>(843)</b>  | <b>(9.989)</b>         |
| Neto financijski prihodi / rashodi   | 9        | 90.308                            | -             | 90.308                 |
| <b>Dobitak/Gubitak prije oporezivanja</b>  |          | <b>81.162</b>                     | <b>(843)</b>  | <b>80.319</b>          |
| Porez na dobit   | 10       | -                                 | -             | -                      |
| <b>Dobitak/Gubitak za godinu</b>   | 22       | <b>81.162</b>                     | <b>(843)</b>  | <b>80.319</b>          |
| <b>Zarada po dionici</b>   |          | <b>58,83</b>                      | <b>(1,28)</b> | <b>57,55</b>           |
| Tečajne razlike iz inozemnog poslovanja  |          | -                                 | -             | -                      |
| Dobit/gubitak s osnove ponovnog vrednovanja financijske imovine raspoložive za prodaju |          | (816)                             | -             | (816)                  |
| <b>Ostala sveobuhvatna dobit/gubitak za razdoblje</b>                                  |          | <b>(816)</b>                      | <b>-</b>      | <b>(816)</b>           |
| <b>Ukupna sveobuhvatna dobit/gubitak za razdoblje</b>                                  |          | <b>80.346</b>                     | <b>(843)</b>  | <b>79.503</b>          |

(Svi iznosi izraženi su u tisućama kuna)

### 3. USPOREDNI PODACI I PREPRAVLJANJA POČETNIH STANJA (NASTAVAK)

Izveštaj o financijskom  
položaju 2016

| IMOVINA                              | Bilješka | 31.12.2016.<br>*prethodno<br>objavljeno | Prepravljnja  | 31.12.2016.<br>*prepravljeno |
|--------------------------------------|----------|---|---------------|------------------------------|
| <b>Dugotrajna imovina</b>            |          |   |               |                              |
| Nematerijalna imovina                | 10       | -                                       | -             | -                            |
| Nekretnine, postrojenja i oprema     | 11       | 93.466                                  | 14.960        | 108.426                      |
| Materijalna sredstva u pripremi      | 12       | 3.002                                   | -             | 3.002                        |
| Financijska imovina                  | 13       | 548.775                                 | -             | 548.775                      |
|                                      |          | <b>645.243</b>                          | <b>14.960</b> | <b>660.203</b>               |
| <b>Kratkotrajna imovina</b>          |          |   |               |                              |
| Zalihe                               | 14       | 31.429                                  | -             | 31.429                       |
| Imovina namijenjena prodaji          | 15       | 0                                       | -             | -                            |
| Financijska imovina                  | 16       | 382                                     | -             | 382                          |
| Potraživanja i ostala imovina        | 17       | 12.950                                  | -             | 12.950                       |
| Novac i novčani ekvivalenti          | 19       | 57.180                                  | -             | 57.180                       |
| Plaćeni troškovi buduće<br>razdoblja |          | -                                       | -             | -                            |
|                                      |          | <b>101.941</b>                          | -             | <b>101.941</b>               |
| <b>UKUPNO IMOVINA</b>                |          | <b>747.184</b>                          | <b>14.960</b> | <b>762.144</b>               |



### 3. USPOREDNI PODACI I PREPRAVLJANJA POČETNIH STANJA (NASTAVAK)

Izveštaj o financijskom položaju (nastavak)  
2016

| GLAVNICA   | Bilješka | 31.12.2016.<br>*prethodno<br>objavljeno | Prepravljanja | 31.12.2016.<br>*prepravljeno |
|--|----------|---|---------------|------------------------------|
| Dionički kapital   | 20       | 418.656                                 | -             | 418.656                      |
| Trezorske dionice  |          | (9.004)                                 | -             | (9.004)                      |
| Rezerve  | 20       | 32.576                                  | -             | 32.576                       |
| Dobit / (gubitak) razdoblja  |          | (6.792)                                 | -             | (6.792)                      |
| Zadržana dobit / (gubitak)   |          | (83.492)                                | 14.960        | (68.532)                     |
|  |          | <b>351.944</b>                          | <b>14.960</b> | <b>366.904</b>               |
| <b>Dugoročne obveze</b>  |          |   |               |                              |
| Obveze po kreditima  | 23       | 36.601                                  | -             | 36.601                       |
|  |          | <b>36.601</b>                           | -             | <b>36.601</b>                |
| <b>Kratkoročne obveze</b>  |          |   |               |                              |
| Kratkoročni krediti tekuće<br>dospijeće dugoročnih kredita           | 23       | 9.146                                   | -             | 9.146                        |
| Dobavljači i ostale obveze   | 24       | 349.493                                 | -             | 349.493                      |
|  |          | <b>358.639</b>                          | -             | <b>358.639</b>               |
| <b>Odgođeno plaćanje<br/>troškova i prihod budućeg<br/>razdoblja</b> |          | -                                       | -             | -                            |
|  |          | -                                       | -             | -                            |
| <b>Ukupno obveze</b>   |          | <b>395.240</b>                          | -             | <b>395.240</b>               |
| <b>UKUPNO GLAVNICA I<br/>OBVEZE</b>                                  |          | <b>747.184</b>                          | <b>14.960</b> | <b>762.144</b>               |

(Svi iznosi izraženi su u tisućama kuna)

### 3. USPOREDNI PODACI I PREPRAVLJANJA POČETNIH STANJA (NASTAVAK)

#### Izveštaj o financijskom položaju 2017

| IMOVINA                               | Bilješka | 31.12.2017.<br>*prethodno<br>objavljeno | Prepravljanja   | 31.12.2017.<br>*prepravljeno |
|---------------------------------------|----------|---|-----------------|------------------------------|
| <b>Dugotrajna imovina</b>             |          |   |                 |                              |
| Nematerijalna imovina                 | 11       | -                                       | -               | -                            |
| Nekretnine, postrojenja i oprema      | 12       | 90.671                                  | 22.718          | 113.389                      |
| Materijalna sredstva u pripremi       | 13       | 3.002                                   | -               | 3.002                        |
| Financijska imovina                   | 14       | 595.584                                 | -               | 595.584                      |
|                                       |          | <b>689.257</b>                          | <b>22.718</b>   | <b>711.975</b>               |
| <b>Kratkotrajna imovina</b>           |          |   |                 |                              |
| Zalihe                                | 15       | 3.460                                   | -               | 3.460                        |
| Imovina namijenjena prodaji           | 16       | 19.067                                  | -               | 19.067                       |
| Financijska imovina                   | 17       | 994                                     | -               | 994                          |
| Potraživanja i ostala imovina         | 18       | 16.366                                  | -               | 16.366                       |
| Novac i novčani ekvivalenti           | 20       | 16.516                                  | -               | 16.516                       |
| Plaćeni troškovi budućeg<br>razdoblja |          | 13.680                                  | (13.680)        | -                            |
|                                       |          | <b>70.083</b>                           | <b>(13.680)</b> | <b>56.403</b>                |
| <b>UKUPNO IMOVINA</b>                 |          | <b>759.340</b>                          | <b>9.038</b>    | <b>768.378</b>               |

### 3. USPOREDNI PODACI I PREPRAVLJANJA POČETNIH STANJA (NASTAVAK)

#### Izveštaj o financijskom položaju 2017

|                                     | Bilješka | 31.12.2017.<br>*prethodno<br>objavljeno | Prepravljanja  | 31.12.2017.<br>*prepravljeno |
|-------------------------------------|----------|---|----------------|------------------------------|
| <b>GLAVNICA</b>                     |          |   |                |                              |
| Dionički kapital                    | 21       | 418.656                                 | -              | 418.656                      |
| Trezorske dionice                   |          | (9.004)                                 | -              | (9.004)                      |
| Rezerve                             |          | 9.004                                   | -              | 9.004                        |
| Dobit / (gubitak) razdoblja         | 22       | 74.369                                  | 5.950          | 80.319                       |
| Zadržana dobit / (gubitak)          |          | (60.736)                                | 8.168          | (52.568)                     |
|                                     |          | <b>432.289</b>                          | <b>14.118</b>  | <b>446.407</b>               |
| <b>Dugoročne obveze</b>             |          |   |                |                              |
| Obveze po kreditima                 | 23       | 31.021                                  | -              | 31.021                       |
|                                     |          | <b>31.021</b>                           | <b>-</b>       | <b>31.021</b>                |
| <b>Kratkoročne obveze</b>           |          |   |                |                              |
| Obveze po kreditima                 | 23       | 4.799                                   | -              | 4.799                        |
| Dobavljači i ostale obveze          | 24       | 282.328                                 | -              | 282.328                      |
|                                     |          | <b>287.127</b>                          | <b>-</b>       | <b>287.127</b>               |
| Odgođeno plaćanje troškova          |          | 8.902                                   | (5.079)        | 3.823                        |
| <b>Ukupno obveze</b>                |          | <b>327.050</b>                          | <b>(5.079)</b> | <b>321.971</b>               |
| <b>UKUPNO GLAVNICA I<br/>OBVEZE</b> |          | <b>759.339</b>                          | <b>9.039</b>   | <b>768.378</b>               |

### **3. USPOREDNI PODACI I PREPRAVLJANJA POČETNIH STANJA (NASTAVAK)**

Društvo je u svrhu izdavanja financijskih izvještaja za godinu završenu 31. prosinca 2018. godine iskazalo prepravljene izvještaje za godinu koja je završila na dan 31.12.2017. godine radi transparentnosti, usporedivosti sa peer grupom i cjelovitog usklađenja sa IFRS 16. Ispravci su prema sljedećem:

- a) Društvo je za 2017. godinu ispravilo amortizaciju da je ista povećana za 8,191 tisuća kuna dok je za ostale troškove izvršen ispravak (smanjenje) za 7.348 tisuće kuna.

Objek promjene su rezultirale smanjenjem dobiti ostvarene u 2017. godini u ukupnom iznosu od 843 tisuće kuna

- b) Društvo je u na dan 01.01.2017. ispravilo (povećalo) vrijednost dugotrajne materijalne imovine za 14,960 tisuća kuna i ispravilo (povećalo) zadržanu dobit za identičan iznos 14,960 tisuća kuna.
- c) Tijekom 2017. godine Društvo je ispravilo (povećalo) vrijednost dugotrajne materijalne imovine za 22,718 tisuća kuna, ispravilo (smanjilo) plaćene troškove budućeg razdoblja za 13,680 tisuće kuna. Tijekom 2017. godine Društvo je ispravilo (smanjilo) odgođeno plaćanje troškova i prihod budućih razdoblja za 5,079 tisuće kuna, te izvršilo ispravak (povećanje) zadržane dobiti za 14.118 tisuća kuna.

Navedene promjene posljedica su načina promjene obračuna troškova dokovanja na način da se isti kapitaliziraju kada nastanu u poslovnim knjigama i amortiziraju linearnom metodom tijekom petogodišnjeg ili dvoipogodišnjeg razdoblja do slijedećeg remonta (brodovi stariji od 15 godina svakih 30 mjeseci, a brodovi mlađi od 15 godina svakih 60 mjeseci). Ovim načinom obračuna troškova dokovanja Društvo se usklađuje sa IFRS 16 i načinom na koji troškove dokovanja u svojim knjigama vodi većina usporednih kompanija na svjetskom tržištu prijevoza rasutih tereta.

(Svi iznosi izraženi su u tisućama kuna)

#### 4. PRIHODI OD PRODAJE

a) Prihode od prodaje Društvo ostvaruje na međunarodnom tržištu iz broderske djelatnosti.

|  | 2017           | 2018.          |
|--|----------------|----------------|
| Prihod od prodaje - Voyage                           | -              | -              |
| Prihod od prodaje - Time charter                     | 333.575        | 314.934        |
| Prihod od brodova u managementu i najmu              | 15.580         | 30.004         |
|  | <b>349.155</b> | <b>344.938</b> |
| Prihod od prodaje prostora u Atlant poslovnom centru | 533            | 6.367          |
| Ostali prihod  | 523            | 887            |
| Prihodi od prodaje s poduzetnicima unutar grupe      | -              | -              |
|  | <b>1.056</b>   | <b>7.254</b>   |
| <b>Ukupno prihodi od prodaje</b>                     | <b>350.211</b> | <b>352.192</b> |

Društvo prilikom obavljanja svoje osnovne djelatnosti brodove daje u poslovni najam (charter) različitim najamiteljima. Brodovi dani u poslovni najam, na dan 31. prosinca 2018. godine, iskazani su u skladu s MRS-om 15.

Društvo je tijekom 2018. za razliku od prijašnjih godina ostvarilo značajnije prihode od brodova u managementu i najmu. 30.05.2018. godine je prestao management broda Maple Glory koji je započeo tijekom 2017. godine. Društvo je 04.08.2018. preuzelo brod Pelagos u management koji je 07.11.2018. godine kupljen od hipotekarnog vjerovnika i preimenovan u AP Libertas. Krajem godine prestao je najam za brod Global Explorer koje je započeo krajem 2017. godine.

Svi brodovi dani su u poslovni najam pod različitim uvjetima ovisno o pojedinom ugovoru. Najmovi su ugovoreni na vrijeme od 1 mjeseca do 12 mjeseci uz prosječnu dnevnu najamninu od 11.298 USD, (2017. godine: 9.364 USD).

Ukupna buduća minimalna primanja prema neopozivim poslovnim najmovima, iz ugovora koji su važili na dan 31. prosinca 2018. godine bila su kako slijedi:

|                  | 2017.          | 2018.          |
|------------------|----------------|----------------|
| Do 1 godine      | 222.342        | 183.412        |
| Od 1 do 5 godina | 240.573        | 188.664        |
| <b>Ukupno</b>    | <b>462.915</b> | <b>372.076</b> |

b) Prihode od prodaje Društvo je ostvarilo na domaćem tržištu iz osnova prodaje prostora u Atlant poslovnom centru.

|  | 2017.        | 2018.        |
|--|--------------|--------------|
| Prihod od prodaje prostora u Atlant poslovnom centru | 533          | 6.367        |
| Ostali prihod  | 523          | 29           |
| <b>Ukupno</b>  | <b>1.056</b> | <b>6.396</b> |

(Svi iznosi izraženi su u tisućama kuna)

## 5. OSTALI PRIHODI IZ POSLOVANJA

|   | 2017.        | 2018.         |
|---|--------------|---------------|
| Prihod od zakupnina                             | 3.153        | 3.677         |
| Osiguranje i naplata šteta                      | 108          | 6.334         |
| Prihod od goriva                                | -            | 2.000         |
| Prihod iz ranijih godina i ukidanja rezervacija | -            | -             |
| Ostalo  | 3.803        | 4.594         |
|   | <u>7.064</u> | <u>16.605</u> |

## 6. MATERIJALNI TROŠKOVI

|  | 2017.          | 2018.          |
|--|----------------|----------------|
| Gorivo i mazivo  | 12.318         | 7.023          |
| Potrošni materijal i rezervni dijelovi                   | 21.676         | 18.139         |
| Popravci i održavanje                                    | 19.470         | 11.939         |
| Troškovi posrednika, brokera i agencija                  | 13.721         | 11.187         |
| Lučki troškovi   | 1.369          | 1.620          |
| Zakup brodova  | 251.325        | 262.718        |
| Troškovi prodanih proizvoda i usluga                     | 872            | 6.091          |
| Troškovi vezani za zgradu (održavanje, komunalije i sl.) | 1.813          | 1.665          |
| Ostalo   | 4.076          | 6.400          |
|  | <u>326.640</u> | <u>326.782</u> |

Troškovi zakupa brodova su troškovi koje fakturiraju povezana Društva Atlantic Conbulk, Atlant Panamax Co., Atlant Dolphin Co., Atlant Revelin Co., Atlant Tramp Co., Atlant Ice Panamax Co., Atlant Handymax Co. i Atlant Supramax Co. na osnovi brodarskih ugovora (bareboat-charter). Ugovorene cijene unutar grupe temelje se na kretanju cijena brodskog prostora na svjetskom tržištu i mogućem pokriću stvarnih troškova povezanog Društva i to: amortizacije brodova po računovodstvenoj politici Društva, plaća i ostalih troškova osoblja (pomoraca) na temelju ugovora, kao i ostalih neposrednih troškova (zajmovi, održavanje po zajedničkom planu i slično), te korigirani za financijski efekt prodaje brodova.

(Svi iznosi izraženi su u tisućama kuna)

## 7. NAKNADE OSOBLJU

|   | 2017.         | 2018.         |
|---|---------------|---------------|
| Neto plaće i nadnice uprave i zaposlenika | 9.475         | 8.079         |
| Porezi i doprinosi iz plaće               | 4.744         | 4.370         |
| Porezi i doprinosi na plaće               | 2.325         | 2.026         |
|   | <u>16.544</u> | <u>14.475</u> |

Na dan 31. prosinca 2018. broj zaključenih ugovora u radnom odnosu bio je 40 (2017. godine: 44).

Naknade članovima uprave:

|                    | 2017.        | 2018.        |
|--------------------|--------------|--------------|
| Bruto plaće uprave | 4.622        | 4.730        |
| <b>Ukupno</b>      | <u>4.622</u> | <u>4.730</u> |

## 8. OSTALI TROŠKOVI IZ POSLOVANJA

|                                     | 2017.         | 2018.         |
|-------------------------------------|---------------|---------------|
| Bankarske provizije i slične usluge | 419           | 330           |
| Putni troškovi                      | 1.106         | 649           |
| Ostali porezi i doprinosi           | 153           | 100           |
| Osiguranje                          | 8.653         | 7.068         |
| Održavanje sustava                  | 1.156         | 1.110         |
| Porez po tonaži                     | 527           | 335           |
| Nadzorni odbor/Ugovori o djelu      | 959           | 928           |
| Otpisi                              | 2.156         | 24            |
| Ostalo                              | 5.297         | 2.574         |
|                                     | <u>13.078</u> | <u>13.118</u> |

(Svi iznosi izraženi su u tisućama kuna)

## 9. NETO FINANCIJSKI PRIHODI / (RASHODI)

|   | 2017.          | 2018.         |
|---|----------------|---------------|
| Kamate i slični prihodi                     | 71             | 47            |
| Pozitivne tečajne razlike                   | 51.896         | 3.544         |
| Ostali financijski prihodi                  | 79.560         | 719           |
| <b>Ukupno financijski prihod</b>            | <b>131.532</b> | <b>4.310</b>  |
| Kamate i slični troškovi                    | -2.167         | -2.172        |
| Negativne tečajne razlike                   | -8.819         | -1.657        |
| Nerealizirani gubici financijske imovine    | -30.238        | -             |
| <b>Ukupno financijski rashodi</b>           | <b>-41.224</b> | <b>-3.829</b> |
| <b>Neto financijski prihodi / (rashodi)</b> | <b>90.308</b>  | <b>481</b>    |

## 10. POREZ NA DOBIT

Društvo je porezni obveznik po zakonima i propisima Republike Hrvatske. Za 2017. godinu za društva koja obavljaju brodarsku djelatnost, odredbama članaka 429.a – 429.h Pomorskog Zakonika, uređena je mogućnost plaćanja poreza po tonaži umjesto poreza na dobit za određene gospodarske djelatnosti poslovanja brodovima. Sukladno tome Društvo je izvršilo prijavu u sustav poreza po tonaži i dalo izjavu da će umjesto poreza na dobitak plaćati porez po tonaži broda.

Na sve ostale djelatnosti kojima se bavi i od koje se ostvaruje prihod Društvo treba plaćati porez na dobitak sukladno Zakonu o porezu na dobit.

Porez na dobit utvrđuje se po stopi od 18% (2017.: 18%) na poreznu osnovicu koja je propisana zakonom.

Rok prijenosa poreznog gubitka iz ne brodarske djelatnosti istječe nakon 5 godina kako slijedi:

| Godina        | Iznos        |
|---------------|--------------|
| 2019.         | -            |
| 2020.         | 4.610        |
| 2021.         | -            |
| 2022.         | 4.378        |
| 2023.         | 598          |
| <b>Ukupno</b> | <b>9.586</b> |



(Svi iznosi izraženi su u tisućama kuna)

## 11. NEMATERIJALNA IMOVINA

| <b>Bruto knjigovodstvena vrijednost</b> | <b>Softver</b> |
|---|----------------|
| <b>Stanje 01. siječnja 2017.</b>        | <b>7.022</b>   |
| Povećanje                               | -              |
| Smanjenja                               | -              |
| <b>Tečajne razlike</b>                  | -              |
| <b>Stanje 31. prosinca 2017.</b>        | <b>7.022</b>   |
| <b>Ispravak vrijednosti</b>             |                |
| <b>Stanje 01. siječnja 2017.</b>        | <b>7.022</b>   |
| Amortizacija za 2017.                   | -              |
| Povećanje                               | -              |
| Smanjenja                               | -              |
| <b>Tečajne razlike</b>                  | -              |
| <b>Stanje 31. prosinca 2017.</b>        | <b>7.022</b>   |
| <b>Neto knjigovodstvena vrijednost</b>  |                |
| <b>Stanje 01. siječnja 2017.</b>        | -              |
| <b>Stanje 31. prosinac 2017.</b>        | -              |

| <b>Bruto knjigovodstvena vrijednost</b> | <b>Softver</b> |
|---|----------------|
| <b>Stanje 01. siječnja 2018.</b>        | <b>7.022</b>   |
| Povećanje                               | -              |
| Smanjenja                               | -              |
| <b>Tečajne razlike</b>                  | -              |
| <b>Stanje 31. prosinca 2018.</b>        | <b>7.022</b>   |
| <b>Ispravak vrijednosti</b>             |                |
| <b>Stanje 01. siječnja 2018.</b>        | <b>7.022</b>   |
| Amortizacija za 2018.                   | -              |
| Povećanje                               | -              |
| Smanjenja                               | -              |
| <b>Tečajne razlike</b>                  | --             |
| <b>Stanje 31. prosinca 2018.</b>        | <b>7.022</b>   |
| <b>Neto knjigovodstvena vrijednost</b>  | -              |
| <b>Stanje 01. siječnja 2018.</b>        | <b>0</b>       |
| <b>Stanje 31. prosinac 2018.</b>        | <b>0</b>       |

(Svi iznosi izraženi su u tisućama kuna)

## 12. NEKRETNINE, POSTROJENJA, OPREMA

| Bruto knjigovodstvena vrijednost                | Zemljišta     | Građevinski objekti | Strojevi, postrojenja i oprema | Dry docking   | Ukupno         |
|---|---------------|---------------------|--------------------------------|---------------|----------------|
| <b>Stanje 01. siječnja 2017 (objavljeno)</b>    | <b>12.449</b> | <b>96.127</b>       | <b>6.051</b>                   | <b>0</b>      | <b>114.627</b> |
| Prepravljanja                                   |               |                     |                                | <b>45.587</b> | <b>45.587</b>  |
| <b>Stanje 01. siječnja 2017 (prepravljeno)</b>  | <b>12.449</b> | <b>96.127</b>       | <b>6.051</b>                   | <b>45.587</b> | <b>160.214</b> |
| Povećanje                                       | 0             | 0                   | 15                             | 21.336        | <b>21.352</b>  |
| Smanjenja                                       | 0             | 0                   | 0                              | -5.331        | <b>-5.331</b>  |
| Tečajne razlike                                 | 0             | 0                   | 0                              | -54           | <b>-54</b>     |
| <b>Stanje 31. prosinca 2017. (objavljeno)</b>   | <b>12.449</b> | <b>96.127</b>       | <b>6.066</b>                   | <b>0</b>      | <b>114.642</b> |
| <b>Stanje 31. prosinca 2017. (prepravljeno)</b> | <b>12.449</b> | <b>96.127</b>       | <b>6.066</b>                   | <b>61.538</b> | <b>176.180</b> |
| <b>Ispravak vrijednosti</b>                     |               |                     |                                |               |                |
| <b>Stanje 01. siječnja 2017. (objavljeno)</b>   | <b>0</b>      | <b>16.228</b>       | <b>4.933</b>                   | <b>0</b>      | <b>21.161</b>  |
| Prepravljanja                                   | 0             | 0                   | 0                              | <b>30.627</b> | <b>30.627</b>  |
| <b>Stanje 01. siječnja 2017. (prepravljeno)</b> | <b>0</b>      | <b>16.228</b>       | <b>4.933</b>                   | <b>30.627</b> | <b>51.788</b>  |
| Amortizacija za 2017.                           | 0             | 2.384               | 427                            | 8.191         | <b>11.002</b>  |
| Povećanje                                       | 0             | 0                   | 0                              |               | <b>0</b>       |
| Smanjenja                                       | 0             | 0                   | 0                              | 0             | <b>0</b>       |
| Vrijednosno usklađenje                          | 0             | 0                   | 0                              | 0             | <b>0</b>       |
| Tečajne razlike                                 | 0             | 0                   | 0                              | 0             | <b>0</b>       |
| <b>Stanje 31. prosinca 2017. (objavljeno)</b>   | <b>0</b>      | <b>18.612</b>       | <b>5.360</b>                   | <b>0</b>      | <b>23.972</b>  |
| <b>Stanje 31. prosinca 2017. (prepravljeno)</b> | <b>0</b>      | <b>18.612</b>       | <b>5.360</b>                   | <b>38.818</b> | <b>62.790</b>  |
| <b>Neto knjigovodstvena vrijednost</b>          |               |                     |                                |               |                |
| <b>Stanje 01. siječnja 2017. (objavljeno)</b>   | <b>12.449</b> | <b>79.899</b>       | <b>1.118</b>                   | <b>0</b>      | <b>93.466</b>  |
| <b>Stanje 01. siječnja 2017. (prepravljeno)</b> | <b>12.449</b> | <b>79.899</b>       | <b>1.118</b>                   | <b>14.960</b> | <b>108.426</b> |
| <b>Stanje 31. prosinca 2017. (objavljeno)</b>   | <b>12.449</b> | <b>77.515</b>       | <b>706</b>                     | <b>0</b>      | <b>90.670</b>  |
| <b>Stanje 31. prosinca 2017. (prepravljeno)</b> | <b>12.449</b> | <b>77.515</b>       | <b>706</b>                     | <b>22.719</b> | <b>113.389</b> |

(Svi iznosi izraženi su u tisućama kuna)

## 12. NEKRETNINE, POSTROJENJA, OPREMA (NASTAVAK)

| Bruto knjigovodstvena<br>vrijednost                 | Zemljišta     | Građevinski<br>objekti | Strojevi,<br>postrojenja i<br>oprema | Dry docking   | Ukupno         |
|---|---------------|------------------------|--------------------------------------|---------------|----------------|
| <b>Stanje 01. siječnja 2018.<br/>(objavljeno)</b>   | <b>12.449</b> | <b>96.127</b>          | <b>6.066</b>                         | <b>0</b>      | <b>114.642</b> |
| <b>Stanje 01. siječnja 2018.<br/>(prepravljeno)</b> | <b>12.449</b> | <b>96.127</b>          | <b>6.066</b>                         | <b>61.538</b> | <b>176.180</b> |
| Povećanja   | 0             | 0                      | 20                                   | 10.997        | 11.017         |
| Smanjenja   | 0             | -1.131                 | -115                                 | 0             | -1.246         |
| Tečajne razlike                                     | 0             | 0                      | 0                                    | 0             | 0              |
| <b>Stanje 31. prosinca 2018.</b>                    | <b>12.449</b> | <b>94.996</b>          | <b>5.971</b>                         | <b>72.534</b> | <b>185.950</b> |
| <b>Ispravak vrijednosti</b>                         |               |                        |                                      |               |                |
| <b>Stanje 01. siječnja 2018.<br/>(objavljeno)</b>   | <b>0</b>      | <b>18.612</b>          | <b>5.360</b>                         | <b>0</b>      | <b>23.972</b>  |
| <b>Stanje 01. siječnja 2018.<br/>(prepravljeno)</b> | <b>0</b>      | <b>18.612</b>          | <b>5.360</b>                         | <b>38.818</b> | <b>62.790</b>  |
| Amortizacija za 2018.                               | 0             | 2.384                  | 369                                  | 7.861         | 10.614         |
| Povećanje   | 0             | 33                     | 0                                    | 0             | 33             |
| Smanjenja   | 0             | -128                   | -125                                 | 0             | -253           |
| Tečajne razlike                                     | 0             | 0                      | 0                                    | 0             | 0              |
| <b>Stanje 31. prosinca 2018.</b>                    | <b>0</b>      | <b>20.901</b>          | <b>5.604</b>                         | <b>46.679</b> | <b>73.184</b>  |
| <b>Neto knjigovodstvena<br/>vrijednost</b>          |               |                        |                                      |               |                |
| <b>Stanje 01. siječnja 2018.<br/>(objavljeno)</b>   | <b>12.449</b> | <b>77.515</b>          | <b>706</b>                           | <b>0</b>      | <b>90.670</b>  |
| <b>Stanje 01. siječnja 2018.<br/>(prepravljeno)</b> | <b>12.449</b> | <b>77.515</b>          | <b>706</b>                           | <b>22.719</b> | <b>113.389</b> |
| <b>Stanje 31. prosinca 2018.</b>                    | <b>12.449</b> | <b>74.095</b>          | <b>367</b>                           | <b>25.855</b> | <b>112.766</b> |

*(Svi iznosi izraženi su u tisućama kuna)*

---

## 12. NEKRETNINE, POSTROJENJA, OPREMA (NASTAVAK)

Na teret nekretnina upisano je založno pravo ukupne netto vrijednosti od 63,157 tisuća KN (2017. godine : 37,820 tisuća KN) sa svrhom osiguranja vraćanja kredita.

Atlantska plovidba d.d. obavlja redovne godišnje preglede koji se u slučaju brodova starijih od 15 godina izvode svakih 30 mjeseci, a u slučaju brodova mlađih od 15 godina svakih 60 mjeseci.

Troškovi remonta u suhom doku kapitaliziraju se kada nastanu kao sastavni dio plovila u poslovnim knjigama i amortiziraju se linearnom metodom tijekom petogodišnjeg ili dvoipogodišnjeg razdoblja do sljedećeg remonta. Amortizacija se obavlja mjesečno, počevši od prvog sljedećeg mjeseca kada je završen remont. U trošak dokovanja priznaju se izravni troškovi nastali u sklopu dokovanja radi ispunjavanja regulatornih zahtjeva, te troškovi koje odredi član uprave zadužen za flotu, a koji izravno produžuju radni vijek broda ili povećavaju njegovu sposobnost generiranja prihoda.

## 13. MATERIJALNA SREDSTVA U PRIPREMI

|                   | <b>2017.</b> | <b>2018.</b> |
|-------------------|--------------|--------------|
| Nekretnina Batala | 3.002        | 4.251        |
|                   | <u>3.002</u> | <u>4.251</u> |

Društvo je zaprimilo pravomoćnu lokacijsku dozvolu za stambeno poslovni objekt na lokaciji bivše poslovne zgrade Društva (Ap „Batala“).

(Svi iznosi izraženi su u tisućama kuna)

#### 14. DUGOTRAJNA FINACIJSKA IMOVINA

|  | 2017.          | 2018.          |
|--|----------------|----------------|
| Udjeli u povezanim društvima - pomorstvo | 592.544        | 416.938        |
| - ostalo                                 | 1.019          | 1.019          |
| Vlasničke vrijednosnice - kotirane       | 0              | 0              |
| - nekotirane                             | 1.827          | 6.782          |
| Dani depoziti                            | 194            | 0              |
|  | <u>595.584</u> | <u>424.739</u> |

Unutarkompanijsko poslovanje Atlantske Plovidbe koje proizlazi iz najmova za korištenje brodova i posade, iz međusobnih financiranja te ostalih poslovnih odnosa, rezultira materijalno značajnim prometima i saldima potraživanja i obveza između društava u Grupi Atlantska Plovidba. Koncem 2017. godine matrica Atlantska Plovidba d.d. je imala iskazane neto obveze prema inozemnim ovisnim društvima od cca 41 milijun USD, a istovremeno vlasnik je udjela u istim društvima u vrijednosti 94,5 miliona USD.

Radi smanjenja neto salda matice prema inozemnim društvima 31.12.2018. proveo se postupak namirenja obveza prodajom udjela u okvirima koji su omogućila međusobna stanja bilančnih pozicija. Paralelno s postupkom poravnanja najvećih iznosa potraživanja i obveza, 31.12.2018. proveo se i postupak po kojem je matrica na koncu 2018. godine stekla sve udjele u inozemnim društvima koje su djelomično ili u potpunosti držala Društva Atlantic Conbulk i Atlant Panamax.

Atlantagent d.o.o. je iskazan po trošku, budući da za njega ne postoji aktivno tržište i da njihovu fer vrijednost nije moguće pouzdano procijeniti zbog specifičnih uvjeta. 21. prosinca 2018. godine na javnoj dražbi CERP-a Društvo je ponudilo najveću cijenu za 1,130 dionice Luke Dubrovnik d.d. po cijeni od 3.571,59 kn po dionici koje predstavljaju 7,61% temeljnog kapitala tog društva te uz već postojeće dionice Luke Dubrovnik d.d. Društvo ukupno ima 1,742 dionice Luke Dubrovnik odnosno 11,74% temeljnog kapitala tog društva vrednovanog po fer vrijednost kroz ostalu sveobuhvatnu dobit.

(Svi iznosi izraženi su u tisućama kuna)

## 15. ZALIHE

|                        | 2017.        | 2018.        |
|------------------------|--------------|--------------|
| Gorivo                 | 2.292        | 5.796        |
| Materijal na brodovima | 1.168        | 951          |
|                        | <u>3.460</u> | <u>6.747</u> |

## 16. IMOVINA NAMIJENJENA PRODAJI

|                                   | 2017.         | 2018.         |
|-----------------------------------|---------------|---------------|
| APC –Prostori namijenjeni prodaji | 19.067        | 12.977        |
|                                   | <u>19.067</u> | <u>12.977</u> |

Prostore u AP centru Društvo aktivno prodaje na tržištu po cijenama usporedivim sa tržišnim.

## 17. KRATKOTRAJNA FINACIJSKA IMOVINA

|                                 | 2017.      | 2018.      |
|---------------------------------|------------|------------|
| Dani zajmovi, depoziti , ostalo | 994        | 187        |
|                                 | <u>994</u> | <u>187</u> |

## 18. POTRAŽIVANJA I OSTALA IMOVINA

|                        | 2017.         | 2018.         |
|------------------------|---------------|---------------|
| Potraživanja od kupaca | 13.563        | 12.543        |
| Predujmovi             | 1.904         | 1.958         |
| Ostala potraživanja    | 899           | 580           |
|                        | <u>16.366</u> | <u>15.081</u> |

(Svi iznosi izraženi su u tisućama kuna)

## 18. POTRAŽIVANJA I OSTALA IMOVINA (NASTAVAK)

### Starosna struktura dospjelih potraživanja iskazana po amortizacijskom trošku:

|                             | 2017.         | 2018.         |
|-----------------------------|---------------|---------------|
| do jednog mjeseca           | 15.049        | 12.236        |
| jedan do dva mjeseca        | -             | -             |
| dva do tri mjeseca          | -             | 2.188         |
| tri mjeseca do jedne godine | 1.616         | -             |
| <b>Ukupno</b>               | <b>16.665</b> | <b>14.424</b> |

### Starosna struktura umanjenja vrijednosti potraživanja:

|                             | 2017.    | 2018.    |
|-----------------------------|----------|----------|
| do jednog mjeseca           | -        | -        |
| jedan do dva mjeseca        | -        | -        |
| dva do tri mjeseca          | -        | -        |
| tri mjeseca do jedne godine | -        | -        |
| <b>Ukupno</b>               | <b>-</b> | <b>-</b> |

Prilikom utvrđivanja očekivanih budućih potreba za umanjenjem vrijednosti Društvo koristi povijesne vjerojatnosti neispunjenja obveza koje se korigiraju za parametre relevantne za kreditni rizik. Društvo koristi pojednostavljeni pristup sukladno MSFI 9 i priznaje očekivane kreditne gubitke (Expected Credit Losses) za potraživanja od kupaca. Na 31.12.2018. dospjela nenaplaćena potraživanja za koje nije izvršen ispravak vrijednosti odnose se na potraživanja od više pojedinačnih kupaca s kojima Grupa u prijašnjim razdobljima nije imalo problema prilikom naplate potraživanja, te Uprava smatra da su sva potraživanja izvjesno naplativa u roku od jedne godine.

## 19. PLAĆENI TROŠKOVI BUDUĆEG RAZDOBLJA

|                            | 2017.    | 2018.      |
|----------------------------|----------|------------|
| Unaprijed plaćeni troškovi | -        | 699        |
|                            | <b>-</b> | <b>699</b> |

(Svi iznosi izraženi su u tisućama kuna)

## 20. NOVAC I NOVČANI EKVIVALENTI

|                          | 2017.         | 2018.         |
|--------------------------|---------------|---------------|
| Devizni računi u bankama | 9.063         | 7.034         |
| Depoziti                 | 5.209         | 6.173         |
| Žiro račun               | 1.894         | 785           |
| Gotovina u blagajni      | 350           | 256           |
|                          | <b>16.516</b> | <b>14.248</b> |

## 21. KAPITAL I REZERVE

### Dionički kapital i vlastite dionice

|                           | Broj izdanih dionica | Ukupno  | Trezorske dionice nominalno | Redovne dionice nominalno |
|---------------------------|----------------------|---------|-----------------------------|---------------------------|
|                           |                      | Kn      | Kn                          | Kn                        |
| Stanje 01. siječnja 2018. | 1.395.520            | 418.656 | (4.783)                     | 413.873                   |
| Stanje 31. prosinca 2018. | 1.395.520            | 418.656 | (4.783)                     | 413.873                   |

Dionički kapital Društva sastoji se od 1.395.520 redovnih dionica (2017.: 1.395.520) nominalne vrijednosti 300 kuna po dionici, od čega se na vlastite dionice odnosilo 15.942 dionica (2017.: 15.942).

Imatelji redovnih dionica imaju pravo primiti dividende, te imaju pravo jednog glasa po dionici na skupštinama Društva.

### Rezerve

|                                   | Rezerve za vlastite dionice | Vlastite dionice | Zakonske rezerve | Revalorizacijske i ostale rezerve | Ukupno         |
|-----------------------------------|-----------------------------|------------------|------------------|-----------------------------------|----------------|
| <b>Stanje 01. siječnja 2017.</b>  | <b>9.004</b>                | <b>-9.004</b>    | <b>22.756</b>    | <b>816</b>                        | <b>23.572</b>  |
| (Smanjenje)/<br>povećanje rezervi | -                           | -                | -22.756          | (816)                             | -23.572        |
| <b>Stanje 31. prosinca 2017.</b>  | <b>9.004</b>                | <b>-9.004</b>    | <b>-</b>         | <b>-</b>                          | <b>0</b>       |
| (Smanjenje)/<br>povećanje rezervi | -                           | -                | 682              | (9.548)                           | (8.866)        |
| <b>Stanje 31. prosinca 2018.</b>  | <b>9.004</b>                | <b>-9.004</b>    | <b>682</b>       | <b>(9.548)</b>                    | <b>(8.866)</b> |



(Svi iznosi izraženi su u tisućama kuna)

## 22. ZARADA PO DIONICI

Osnovna zarada/(gubitak) po dionici izračunava se na način da se neto dobit/(gubitak) Grupe podijeli s ponderiranim prosječnim brojem redovnih dionica koje su izdane tijekom godine, koji ne uključuje prosječan broj redovnih dionica koje je Grupa kupila i koje drži kao vlastite dionice.

Razrijeđena zarada/(gubitak) po dionici izračunat je na isti način kao i osnovna zarada/(gubitak) po dionici uzimajući u obzir broj opcijskih dionica danih radnicima. Na dan 31. prosinca 2017. godine i 31. prosinca 2018. godine nije bilo opcijskih ugovora zaposlenika koji bi utjecali na izračun razrijeđene zarade/(gubitka) po dionici.

Izračun gubitka po dionici se temelji na sljedećem:

|  | 2017.            | 2018.            |
|--|------------------|------------------|
| Neto dobit za godinu                                 | <b>80.319</b>    | <b>4.289</b>     |
| Prosječni broj izdanih dionica                       | <b>1.379.578</b> | <b>1.379.578</b> |
| Dobitak po dionici                                   |                  |                  |
| - osnovni dobitak po dionici (u kunama i lipama)     | <b>58,21</b>     | <b>3,11</b>      |
| - razrijeđeni dobitak po dionici (u kunama i lipama) | <b>58,21</b>     | <b>3,11</b>      |

## 23. OBVEZE PO KREDITIMA

|   | Banka                       | Valuta<br>glavnice | Iznos odobrene<br>glavnice         | 2017.         | 2018.         |
|---|-----------------------------|--------------------|------------------------------------|---------------|---------------|
| 1 | Privredna Banka Zagreb d.d. | USD                | 10.206.000                         | 35.820        | -             |
| 2 | OTP banka d.d.              | EUR                | 4.652.000                          | -             | 33.274        |
| 3 | OTP banka d.d.              | EUR                | 1.090.000                          | -             | 8.085         |
| 4 | J&T banka d.d.              | EUR                | 2.938.000                          | -             | 21.798        |
| 5 | DNB Bank ASA                | USD                | 2.600.000                          | -             | 16.820        |
|   |                             |                    |                                    | <b>35.820</b> | <b>79.977</b> |
|   |                             |                    | Kratkoročni dio dugoročnih kredita | <b>4.799</b>  | <b>47.590</b> |
|   |                             |                    | Dugoročni dio kredita              | <b>31.021</b> | <b>32.387</b> |
|   |                             |                    |                                    | <b>35.820</b> | <b>79.977</b> |

### 23. OBVEZE PO KREDITIMA (NASTAVAK)

Otplatni plan za sljedećih pet godina prema sljedećem:

| <b>Godina</b>    | <b>Iznos</b>  |
|------------------|---------------|
| 2019.            | 47.590        |
| 2020.            | 8.972         |
| 2021.            | 4.929         |
| 2022.            | 4.929         |
| 2023.            | 4.929         |
| poslije<br>2023. | 8.628         |
| <b>Ukupno</b>    | <b>79.977</b> |

Prosječna ponderirana kamatna stopa na primljene kredite za godinu koja je završila 31. prosinca 2018. iznosila je 3,60% (2017: 5,06%).

1. Dugoročni kredit Privredne banke Zagreb d.d. za financiranje izgradnje Atlant poslovno stambenog centra, kreditna partija 7510014486 na iznos od USD 10,206.408,00. Otplata se vrši u 3-mjesečnim ratama, a zadnja dospijeva u 2023. godini. Kredit je u cijelosti otplaćen tijekom 2018. godine prvenstveno refinanciranjem od strane OTP banke d.d.
2. Dugoročni kredit OTP banke d.d. za zatvaranje preostale glavnice kredita za izgradnju Atlant poslovno stambenog centra (točka 1.), kreditna partija 180710318836 na iznos od EUR 4,652,000,00. Kredit je stavljen u funkciju 01.08.2018. Otplata se vrši u 3-mjesečnim ratama, a zadnja dospijeva 01.08.2025. godine.
3. Dugoročni kredit OTP banke d.d. za kreditiranje inicijalnih troškova prilikom najma broda kreditna partija 180903127437 na iznos od EUR 1,090,000,00. Kredit je stavljen u funkciju 01.10.2018. Otplata se vrši u 3-mjesečnim ratama, a zadnja dospijeva 01.10.2020. godine.
4. Kratkoročni kredit J&T banke d.d. za djelomično refinanciranje duga po kreditima namijenjenim kupnji brodova AP Argosy i AP Jadran partija 7950000829 na iznos od EUR 2,438,000,00. te EUR 500.000 po Aneksu br. 2 (ukupno 2,938,000 EUR). Kredit dospijeva jednokratno u roku od 12 mjeseci od povlačenja.
5. DNB Bank ASA, preostali dio u visini od 2,600,000 USD koji nije refinanciran od strane Nord LB banke za kupnju brodova AP Jadran i AP Argosy. Dospijeće preostalog dijela kredita je jednokratno najkasnije 31.12.2019. godine.

(Svi iznosi izraženi su u tisućama kuna)

## 24. DOBAVLJAČI I OSTALE OBVEZE

|  | 2017.          | 2018.         |
|--|----------------|---------------|
| Dobavljači                             | 15.905         | 23.438        |
| Primljeni predujmovi                   | 2.304          | 3.436         |
| Obveze prema zaposlenima               | 1.275          | 612           |
| Porezi i doprinosi                     | 1.734          | 1.259         |
| Obveze iz odnosa s povezanim društvima | 256.883        | 34.298        |
| Ostale obveze                          | 4.227          | 3.217         |
|  | <u>282.328</u> | <u>66.260</u> |

## 25. ODGOĐENO PLAĆANJE TROŠKOVA

|                     | 2017.        | 2018.        |
|---------------------|--------------|--------------|
| Obračunata kamata   | -            | 592          |
| Obračunati troškovi | 3.823        | 3.036        |
|                     | <u>3.823</u> | <u>3.628</u> |

## 26. TRANSAKCIJE S POVEZANIM OSOBAMA

Stanja transakcija između Društva i njegovih povezanih strana su kako slijedi:

| Obveze                                   | 2017.                 | 2018.                |
|--|-----------------------|----------------------|
| Atlantic Conbulk Maritime Co., Liberija  | (136.913)             | 3.289                |
| Atlant Ice Panamax Co., Marshall Islands | 156.854               | 404                  |
| Atlant Panamax Co., Marshall Islands     | 99.682                | 476                  |
| Atlant Tramp Co., Marshall Islands       | 70.119                | -                    |
| Atlant Handymax Co., Marshall Islands    | 22.877                | -                    |
| Atlant Supramax Co., Marshall Islands    | 5.286                 | (17.99)              |
| Atlant Dolphin Co., Marshall Islands     | 22.587                | 13.249               |
| Atlant Revelin Co., Marshall Islands     | 16.391                | 33.977               |
| Atlant Shipping Company                  | -                     | 893                  |
| <b>Ukupno</b>                            | <u><b>256.883</b></u> | <u><b>34.298</b></u> |

Unutarkompanijsko poslovanje Atlantske Plovidbe koje proizlazi iz najmova za korištenje brodova i posade, iz međusobnih financiranja te ostalih poslovnih odnosa, rezultira materijalno značajnim prometima i saldima potraživanja i obveza između društava u Grupi Atlantska Plovidba. Koncem 2017. godine matrica Atlantska Plovidba d.d. je imala iskazane netto obveze prema inozemnim ovisnim društvima od cca 41 milijun USD, a istovremeno vlasnik je udjela u istim društvima u vrijednosti 94,5 miliona USD.

(Svi iznosi izraženi su u tisućama kuna)

## 26. TRANSAKCIJE S POVEZANIM OSOBAMA (NASTAVAK)

Radi smanjenja neto salda matice prema inozemnim društvima 31.12.2018. proveo se postupak namirenja obveza prodajom udjela u okvirima koji su omogućila međusobna stanja bilančnih pozicija. Paralelno s postupkom poravnanja najvećih iznosa potraživanja i obveza, 31.12.2018. proveo se i postupak po kojem je matica na koncu

2018. godine stekla sve udjele u inozemnim društvima koje su djelomično ili u potpunosti držala Društva Atlantic Conbulk i Atlant Panamax.

|                                     | Prihodi      |            | Rashodi        |                |
|-------------------------------------|--------------|------------|----------------|----------------|
|                                     | 2017.        | 2018.      | 2017.          | 2018.          |
| Atlant putnička agencija, Dubrovnik | 193          | 149        | -              | -              |
| Atlant poslovni centar, Dubrovnik   | -            | -          | 79             | 78             |
| Laus cc. Dubrovnik                  | 1.164        | 684        | 914            | 890            |
| Atlant Marina                       | -            | 6          | -              | -              |
| Adriatic Global Broker, Dubrovnik   | 18           | 11         | -              | -              |
| Ino-Društva - pomorstvo             | -            | -          | 251.325        | 262.718        |
| <b>Ukupno</b>                       | <b>1.375</b> | <b>873</b> | <b>252.318</b> | <b>263.686</b> |

Troškovi iskazani prema povezanim društvima u inozemstvu obračunati su po unutar grupnim cijenama koje za pojedino povezano društvo u inozemstvu nisu nužno i tržišne cijene, ali tako da ukupni rezultati poslovanja za segment Pomorstvo i rezultati u financijskim izvještajima matice, potpuno odražavaju tržišne odnose i tržišne cijene.

## 27. POTENCIJALNE OBVEZE

Na dan 31. prosinca 2018. godine osim 8 radnih sporova bez značajne vrijednosti, ne postoje druge tužbe protiv Društva. Svi sporovi su osigurani P&I (Protecting and Indemnity Clubs) osiguranjem odgovornosti brodara. Uprava drži da po tim sporovima neće nastati nikakvi značajni gubici te stoga nije učinila nikakva rezerviranja.

## 28. DOGAĐAJI NAKON DATUMA BILANCE

Kreditna dospjeća za brodove Revelin, Astarea i Slano u ukupnom iznosu 37,176 mil USD uspješno su refinancirana u prvom kvartalu 2019 g. kreditom financijske institucije Northern Shipping Fund uz rok otplate od 5 godina. Osiguranje za navedene kredite je zalog banke na brodovima kao i neopozive garancije Atlantske plovidbe d.d.

## FINANCIJSKI INSTRUMENTI

### 29. UPRAVLJANJE RIZIKOM KAPITALA

Društvo upravlja kapitalom u cilju osiguranja mogućnosti neograničenog poslovanja. U posljednjih nekoliko godina Društvo je investiralo u dugotrajnu materijalnu imovinu i u vlastita društva - kćeri, a preostali dio ostvarene dobiti zadržavalo u kapitalu društva (u ostalim pričuvama i zadržanoj dobiti). U posljednjih nekoliko godina zbog velike krize na svjetskom tržištu Društvo je radi stabilnosti poslovanja osiguralo sredstva prodajom dijela imovine i pokrivalo gubitke iz rezervi i zadržane dobiti Društva.

#### ***Pokazatelj zaduženosti***

Uprava prati strukturu izvora financiranja. Izvori financiranja redovnog poslovanja, investiranja i otplate dugoročnih zajmova koji su bili iskorišteni prilikom izgradnje brodova, su jednim dijelom vlastita novčana sredstva, a drugim dijelom sredstva bankovnih kredita.

Koeficijent zaduženosti na kraju godine može se prikazati kako slijedi:

|                                  | <u>2017.</u>   | <u>2018.</u>   |
|----------------------------------|----------------|----------------|
| Dug (I)                          | 35.820         | 79.977         |
| Novac i novčani ekvivalenti      | 16.516         | 14.248         |
| Neto dug                         | 19.304         | 65.529         |
| Kapital (II)                     | <u>446.407</u> | <u>441.830</u> |
| Omjer neto duga/novca i kapitala | 4,32%          | 14,83%         |

- I. Dug sadrži dugoročne i kratkoročne obveze po kreditima. Kratkoročne obveze se odnose na dio dugoročnih obveza koje dospijevaju na naplatu u godini iza datuma bilance.
- II. Kapital uključuje ukupni kapital, pričuve i dobit tekuće godine.

(Svi iznosi izraženi su u tisućama kuna)

### 30. KATEGORIJE FINANCIJSKIH INSTRUMENTATA

|  | 2017.         | 2018.         |
|--|---------------|---------------|
| Financijska imovina  | 2.021         | 6.782         |
| Depoziti na rok iznad tri mjeseca                                | 194           | -             |
| Zajmovi i potraživanja (uključivo i novac i novčane ekvivalente) | 17.510        | 14.435        |
| <b>Ukupna financijska imovina</b>                                | <b>19.725</b> | <b>21.217</b> |
| Financijske obveze   | 35.820        | 79.977        |

### 31. IZLOŽENOST RIZICIMA

Tijekom obavljanja redovnih poslovnih aktivnosti pojavljuju se rizici koje prepoznajemo kao kreditne, valutne, kamatne i rizike likvidnosti.

#### **Kreditni rizik**

Kreditni rizik odnosi se na rizik neispunjenja obveza između strana u financijskim ugovornim odnosima, te procjenjujemo da navedeni rizik nije značajan.

#### **Kamatni rizik**

Većinu kamatonosnih stavki imovine i obveza društva predstavljaju primljeni krediti. Kako je većina dugoročnih kredita primljena uz promjenjivu kamatnu stopu vezanu uz promjenu EURIBOR-a i LIBOR-a, društvo je izloženo riziku promjene kamatnih stopa.

Prosječna ponderirana kamatna stopa u 2018. godini iznosila je u 3,60% (u 2017. godini: 5,06%).

#### **Analiza osjetljivosti na kamatni rizik**

Analiza osjetljivosti u nastavku temeljena je na izloženosti riziku promjene kamatnih stopa na datum izvještaja o financijskom položaju. Za obveze vezane za promjenjivu kamatnu stopu analiza je izrađena uz pretpostavku da je iznos obveza iskazanih na izvještajni datum vrijedio tijekom cijele godine. Povećanje ili smanjenje kamatnih stopa za 50 baznih poena i predstavlja procjenu Uprave o razumnoj mogućoj promjeni kamatnih stopa.

|   | 2017.   | 2018.   |
|---|---------|---------|
| Gubitak/(dobit) pri promjeni kamatne stope od +/-0,5% | +/- 179 | +/- 400 |

(Svi iznosi izraženi su u tisućama kuna)

### 31. IZLOŽENOST RIZICIMA (NASTAVAK)

#### Rizik likvidnosti

Društvo postavlja odgovarajući okvir za upravljanje rizikom likvidnosti, s ciljem upravljanja s kratkoročnim, srednjoročnim i dugoročnim zahtjevima financiranja i likvidnosti. Društvo upravlja rizikom likvidnosti održavajući adekvatne rezerve i kreditne linije, kontinuirano uspoređujući planirani i ostvareni tijek novca uz praćenje dospjeća potraživanja i obveza

#### Tablična analiza rizika likvidnosti i rizika kamatnih stopa

Tablice u nastavku prikazuju dospjeća ugovornih obveza Društva iskazanih u izvještaju o financijskom položaju na kraju razdoblja i izrađene su na temelju novčanih odljeva po financijskim obvezama na datum dospjeća. Tablice prikazuju novčane tokove po glavnici.

|                 | Prosječna ponderirana efektivna kamatna stopa | Do 1 mjeseca      | Od 1 do 3 mjeseca | Od 3 mjeseca do 1 godine | Od 1 do 5 godina | Preko 5 godina    | Ukupno         |
|-----------------|---|-------------------|-------------------|--------------------------|------------------|-------------------|----------------|
| <b>2018.g.</b>  | %   | (u tisućama kuna) |                   | (u tisućama kuna)        |                  | (u tisućama kuna) |                |
| Beskamatne      |   | 36.721            | -                 | -                        | 34.298           | -                 | 71.019         |
| Kamatne         | 3,60  | 1.011             | 1.232             | 45.347                   | 23.579           | 8.628             | 79.797         |
|                 |   | <b>37.732</b>     | <b>1.232</b>      | <b>45.347</b>            | <b>57.877</b>    | <b>8.628</b>      | <b>150.816</b> |
| <b>2017. g.</b> |   |                   |                   |                          |                  |                   |                |
| Beskamatne      |   | 27.160            | -                 | 2.376                    | 261.694          |                   | 291.230        |
| Kamatne         | 5,06  | -                 | -                 | 4.799                    | 25.599           | 5.422             | 35.820         |
|                 |   | <b>27.160</b>     | <b>-</b>          | <b>7.175</b>             | <b>287.293</b>   | <b>5.422</b>      | <b>327.050</b> |

Tablice u nastavku prikazuju dospjeća ugovorne imovine Društva iskazanih u izvještaju o financijskom položaju na kraju razdoblja i izrađene su na temelju nediskontiranih novčanih odljeva po financijskoj imovini na datum dospjeća. Tablice prikazuju novčane tokove po glavnici.

|                 | Prosječna ponderirana efektivna kamatna stopa | Do 1 mjeseca      | Od 1 do 3 mjeseca | Od 3 mjeseca do 1 godine | Od 1 do 5 godina | Preko 5 godina    | Ukupno        |
|-----------------|---|-------------------|-------------------|--------------------------|------------------|-------------------|---------------|
| <b>2018.g.</b>  | %   | (u tisućama kuna) |                   | (u tisućama kuna)        |                  | (u tisućama kuna) |               |
| Beskamatne      |   | 14.435            | -                 | -                        | -                | -                 | 14.435        |
| Kamatne         | 3,60  | -                 | -                 | -                        | 194              | -                 | 194           |
| <b>Ukupno</b>   |   | <b>14.453</b>     | <b>-</b>          | <b>-</b>                 | <b>194</b>       | <b>-</b>          | <b>14.629</b> |
| <b>2017. g.</b> |   |                   |                   |                          |                  |                   |               |
| Beskamatne      |   | 17.510            | -                 | -                        | -                | -                 | 17.510        |
| Kamatne         | 5,06  | -                 | -                 | -                        | 194              | -                 | 194           |
| <b>Ukupno</b>   |   | <b>17.510</b>     | <b>-</b>          | <b>-</b>                 | <b>194</b>       | <b>-</b>          | <b>17.704</b> |

### 31. IZLOŽENOST RIZICIMA (NASTAVAK)

#### Valutni rizik

Valutni rizik odnosi se na rizik utjecaja promjene valutnih tečajeva u odnosu na kunu. Atlantska plovdba d.d. posluje na međunarodnom tržištu i većinu svojih prihoda ostvaruje u USD. Trenutno ne koristi zaštitu od utjecaja promjene tečaja, jer je valutna struktura prihoda usklađena sa valutnom strukturom rashoda.

#### Upravljanje rizikom strane valute

Pregled vrijednosti novčanih sredstava i obveza Društva na dan 31. prosinca 2018. g. nominiranih u stranim valutama:

|     | Imovina |        | Obveze |        |
|-----|---------|--------|--------|--------|
|     | 2017.   | 2018.  | 2017.  | 2018.  |
| USD | 25.413  | 20.859 | 42.628 | 31.124 |
| EUR | 1.089   | 951    | 7.959  | 71.373 |

#### Analiza osjetljivosti strane valute

Društvo je uglavnom izloženo riziku promjene tečaja američkog dolara i eura, sljedeće tablice pokazuju osjetljivost Društva na 10%-tno povećanje i smanjenje tečaja. Analiza osjetljivosti uključuje stanje novčanih sredstava i obveza po dugoročnim kreditima u USD i EUR na dan 31.12. te prilagođava njihovu konverziju u kune na kraju izvještajnog razdoblja za promjenu tečajeva od 10%. Iznosi su prezentirani u tisućama kuna.

#### Analiza pri povećanju tečaja USD za 10%

|             | 31. prosinca 2017 |          | Tečaj    | Razlika | 31. prosinca 2018 |          | Tečaj    | Razlika |
|-------------|-------------------|----------|----------|---------|-------------------|----------|----------|---------|
|             | USD               | HRK      | >10%     |         | USD               | HRK      | >10%     |         |
| Imovina     | 4.053             | 25.413   | 27.966   | 2.553   | 3.224             | 20.859   | 22.945   | 2.086   |
| Obveze      | 6.799             | 42.628   | 46.913   | 4.285   | 4.811             | 31.124   | 34.236   | 3.112   |
| Neto učinak | (2.746)           | (17.215) | (18.947) | (1.732) | (1.587)           | (10.265) | (11.291) | (1.026) |

#### Analiza pri umanju tečaja USD za 10%

|             | 31. prosinca 2017 |          | Tečaj    | Razlika | 31. prosinca 2018 |          | Tečaj   | Razlika |
|-------------|-------------------|----------|----------|---------|-------------------|----------|---------|---------|
|             | USD               | HRK      | <10%     |         | USD               | HRK      | <10%    |         |
| Imovina     | 4.053             | 25.413   | 22.860   | (2.553) | 3.224             | 20.859   | 18.773  | (2.086) |
| Obveze      | 6.799             | 42.628   | 38.343   | (4.285) | 4.811             | 31.124   | 28.012  | (3.112) |
| Neto učinak | (2.746)           | (17.215) | (15.483) | 1.732   | (1.587)           | (10.265) | (9.239) | 1.026   |



(Svi iznosi izraženi su u tisućama kuna)

### 31. IZLOŽENOST RIZICIMA (NASTAVAK)

#### Analiza osjetljivosti strane valute (nastavak)

##### Analiza pri povećanju tečaja EUR za 10%

|             | 31.prosinca 2017 |         | Tečaj   | Razlika | 31.prosinca 2018 |          | Tečaj    | Razlika |
|-------------|------------------|---------|---------|---------|------------------|----------|----------|---------|
|             | EUR              | HRK     | >10%    |         | EUR              | HRK      | >10%     |         |
| Imovina     | 145              | 1.089   | 1.198   | 109     | 128              | 951      | 1.046    | 95      |
| Obveze      | 1.060            | 7.959   | 8.756   | 797     | 9.622            | 71.373   | 78.510   | 7.137   |
| Neto učinak | (915)            | (6.870) | (7.558) | (688)   | (9.494)          | (70.422) | (77.464) | (7.042) |

##### Analiza pri umanjenju tečaja EUR za 10%

|             | 31.prosinca 2017 |         | Tečaj   | Razlika | 31.prosinca 2018 |          | Tečaj    | Razlika |
|-------------|------------------|---------|---------|---------|------------------|----------|----------|---------|
|             | EUR              | HRK     | <10%    |         | EUR              | HRK      | <10%     |         |
| Imovina     | 145              | 1.089   | 980     | (109)   | 128              | 951      | 856      | (95)    |
| Obveze      | 1.060            | 7.959   | 7.162   | (797)   | 9.622            | 71.373   | 64.236   | (7.137) |
| Neto učinak | (915)            | (6.870) | (6.182) | 688     | (9.494)          | (70.422) | (63.380) | 7.042   |

Analiza učinaka osjetljivosti promjene tečajeva ne pokazuje materijalno značajne iznose mogućeg gubitka u slučaju porasta tečaja, odnosno moguće dobiti u slučaju pada tečaja USD i EUR za 10%.

#### Analiza povećanja/smanjenja tečaja USD odnosno EUR za 10% u odnosu na dobit

|                 | USD   |       | EUR   |       |
|-----------------|-------|-------|-------|-------|
|                 | 2017. | 2018. | 2017. | 2018. |
| Prihod / Rashod | 1.732 | 1.026 | 688   | 1.742 |
| Kapital         | -     | -     | -     | -     |

(Svi iznosi izraženi su u tisućama kuna)

## 32. FER VRIJEDNOST FINANCIJSKIH INSTRUMENTATA

Fer vrijednosti financijske imovine i financijskih obveza se određuju kako slijedi:

- fer vrijednost financijske imovine i financijskih obveza pod standardnim uvjetima i kojima se trguje na aktivnim likvidnim tržištima određuje se prema cijenama koje kotiraju na tržištu
- fer vrijednost ostale financijske imovine i ostalih financijskih obveza određuje se u skladu s modelima za određivanje cijena, a na temelju analize diskontiranih novčanih tokova koristeći cijene iz poznatih transakcija na tržištu i cijene koje se nude za slične instrumente

Na dan 31. prosinca 2018. i 31. prosinca 2017. godine iskazani iznosi novca, kratkoročnih depozita, potraživanja, kratkoročnih obveza, ukalkuliranih troškova, kratkoročnih pozajmica i ostalih financijskih instrumenata odgovaraju njihovoj tržišnoj vrijednosti, zbog kratkoročne prirode ovih sredstava i obveza.

### Pokazatelji fer vrijednosti priznati u izvještaju o financijskom položaju

U idućoj tablici su analizirani financijski instrumenti koji su nakon prvog priznavanja svedeni na fer vrijednost, razvrstani u tri skupine ovisno o dostupnosti pokazatelja fer vrijednosti:

1. razina pokazatelja – pokazatelji fer vrijednosti su izvedeni iz (neusklađenih) cijena koje kotiraju na aktivnim tržištima za istovrsnu imovinu i istovrsne obveze
2. razina pokazatelja – pokazatelji fer vrijednosti su izvedeni iz drugih podataka o imovini ili obvezama koji nisu kotirane cijene iz 1. razine, bilo izravno (tj. kao cijene), bilo neizravno (tj. izvedeni su iz njihovih cijena)
3. razina pokazatelja – pokazatelji izvedeni primjenom metoda vrednovanja u kojima su kao ulazni podaci korišteni podaci o imovini ili obvezama koji se ne temelje na dostupnim tržišnim podacima

U 2018. godini Atlantska plovidba d.d. nije imala financijsku imovinu koju je potrebno svesti na fer vrijednost.

| <b>31. prosinca 2018. godine</b> | <b>1. razina</b> | <b>2. razina</b> | <b>3. razina</b> | <b>Ukupno</b> |
|----------------------------------|------------------|------------------|------------------|---------------|
| Ulaganja u dionice               | -                | -                | 6.781            | <b>6.781</b>  |
| <b>Ukupno</b>                    | -                | -                | <b>6.781</b>     | <b>6.781</b>  |
| <b>31. prosinca 2017. godine</b> | <b>1. razina</b> | <b>2. razina</b> | <b>3. razina</b> | <b>Ukupno</b> |
| Ulaganja u dionice               | -                | -                | 1.827            | <b>1.827</b>  |
| <b>Ukupno</b>                    | -                | -                | <b>1.827</b>     | <b>1.827</b>  |

Bilješke uz financijske izvještaje  
za godinu koja je završila 31. prosinca 2018. godine

*(Svi iznosi izraženi su u tisućama kuna)*

---

### 33. ODOBRENJE FINACIJSKIH IZVJEŠTAJA

Financijski izvještaji iznijeti na stranicama 1 do 48 odobreni su dana 30. travnja 2019. godine.

Član Uprave

Vicenco Jerković

Predsjednik Uprave

Pero Kulaš

Član uprave

Edo Taslaman

Član uprave

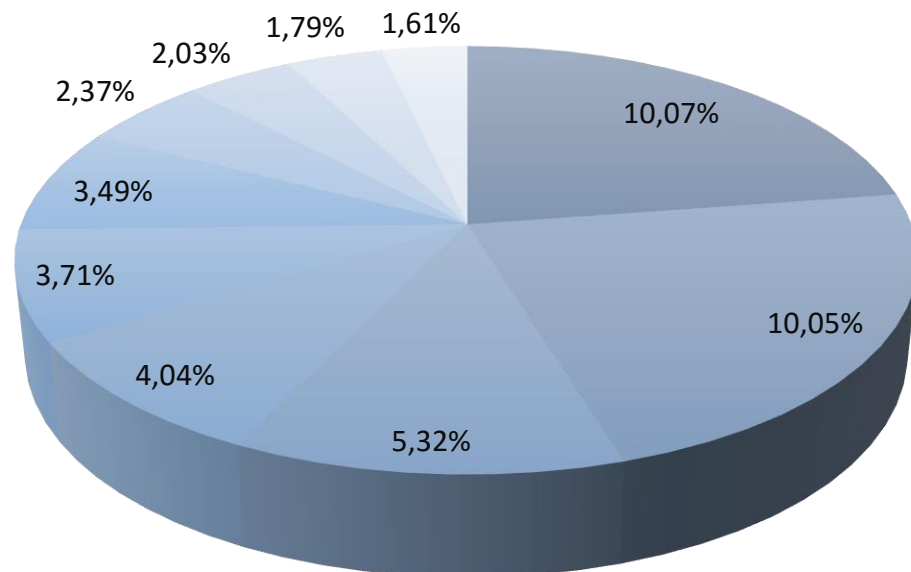
Marin Matarić

Član uprave

Ivica Šurković

5

## DIONIČARI



- BILBIJA IGOR
- CERP / REPUBLIKA HRVATSKA
- ZABA D.D./ZBIRNI SKRBNIČKI RAČUN-DOMAĆA PRAVNA
- VLADOVIĆ-RELJA DUŠKO
- USKOKOVIĆ ŽELIMIR
- LONZA VLAHO
- ŠMOK DAMIR
- CROATIA BANKA d.d.
- JERKOVIĆ HRVOJE
- ADDIKO BANK D.D./ SZAIF D.D.

| VODEĆI DIONIČARI NA DAN 31.12.2018.            | Broj dionica   | %             |
|--|----------------|---------------|
| BILBIJA IGOR                                   | 140.537        | 10,07%        |
| CERP / REPUBLIKA HRVATSKA                      | 140.184        | 10,05%        |
| ZABA D.D./ZBIRNI SKRBNIČKI RAČUN-DOMAĆA PRAVNA | 74.174         | 5,32%         |
| VLADOVIĆ-RELJA DUŠKO                           | 56.386         | 4,04%         |
| USKOKOVIĆ ŽELIMIR                              | 51.788         | 3,71%         |
| LONZA VLAHO                                    | 48.740         | 3,49%         |
| ŠMOK DAMIR                                     | 33.128         | 2,37%         |
| CROATIA BANKA d.d.                             | 28.265         | 2,03%         |
| JERKOVIĆ HRVOJE                                | 25.000         | 1,79%         |
| ADDIKO BANK D.D./ SZAIF D.D.                   | 22.423         | 1,61%         |
| <b>UKUPNO</b>                                  | <b>620.623</b> | <b>44,47%</b> |

## 6 BILJEŠKE

- Kreditna dospijeća za brodove Miho Pracat i Zagreb, u ukupnom iznosu 19 mil. USD uspješno su refinancirana putem inozemne europske banke na razdoblje od 5 godina (dospijeće 2023. g.)
- Budući je dosadašnji vlasnik prodao brod, 30.05.2018. na sidrištu Rayong izvršena je primopredaja broda Maple Glory, te od tada brod više nije u tehničkom i komercijalnom upravljanju Atlantske plovidbe.  
U tijeku su pregovori o preuzimanju novog broda za potpuno komercijalno i tehničko upravljanje.
- 04.08.2018. na sidrištu luke Shanghai je preuzet, pod puno komercijalno i tehničko upravljanje, brod Pelagos.
- Dana 07.11.2018. u poljskoj luci Gdynia je kupljen i preuzet u vlasništvo m/b Pelagos za ukupnu cijenu 11,95 milijuna USD.  
Brod će promijeniti ime te će u floti ploviti pod imenom „AP Libertas”.
- Kreditna dospijeća za brodove AP Argosy i AP Jadran, u ukupnom iznosu od 23.224.576,82 USD, su uspješno refinancirana putem renomirane europske banke na razdoblje od pet godina.
- Atlantska plovidba d.d. je sudjelovala na javnom nadmetanju za prodaju dionica Luke Dubrovnik, gdje je ponudila i najveću cijenu, te je time povećan broj dionica, što predstavlja udio od 11,74% temeljnog kapitala Luke Dubrovnik.
- Ishodovana pravomoćna lokacijska dozvola te aktiviranje projekta BATALA.

\* Na dan sastavljanja izvještaja u potpunosti je završeno refinanciranje cjelokupne flote.



## 7 IZJAVA

Na temelju članka 462. Stavak 2. Zakona o tržištu kapitala (NN 65/18), odgovorne osobe za sastavljanje tromjesečnog izvještaja: Pero Kulaš - predsjednik Uprave, Edo Taslaman, član, Marin Matana, član, Vicenco Jerković, član i Ivica Šurković, član daju

### IZJAVU

Prema našem najboljem saznanju, godišnji financijski izvještaji Društva, sastavljeni uz primjenu odgovarajućih standarda financijskog izvještavanja, daju objektivan prikaz imovine i obveza, financijskog položaja, dobiti ili gubitka Društva i društava uključenih u konsolidaciju kao cjeline.

Izvještaj sadrži objektivan prikaz razvoja i rezultata poslovanja i položaja Društva i društava uključenih u konsolidaciju kao cjeline, uz opis najznačajnijih rizika i neizvjesnosti kojima je Društvo izloženo.

Godišnji financijski izvještaji su revidirani.

Član Uprave za financije  
Vicenco Jerković



*Atlantska plovidba d.d.*  
13  
DUBROVNIK

Predsjednik Uprave  
Pero Kulaš

