

REVIDIRANI GODIŠNJI FINANCIJSKI IZVJEŠTAJ GRUPE
ATLANTSKA PLOVIDBA d.d.
za razdoblje I - XII 2018.g.



30. travnja 2019.g.

SADRŽAJ

1 PISMO PREDSEDNIKA UPRAVE

2 MEĐUIZVJEŠTAJ RUKOVODSTVA

3 OPERATIVNI POKAZATELJI

4 FINANCIJSKI POKAZATELJI

5 FINANCIJSKI IZVJEŠTAJI

a) Bilanca

b) Izvještaj o sveobuhvatnoj dobiti

c) Izvještaj o novčanom tijeku

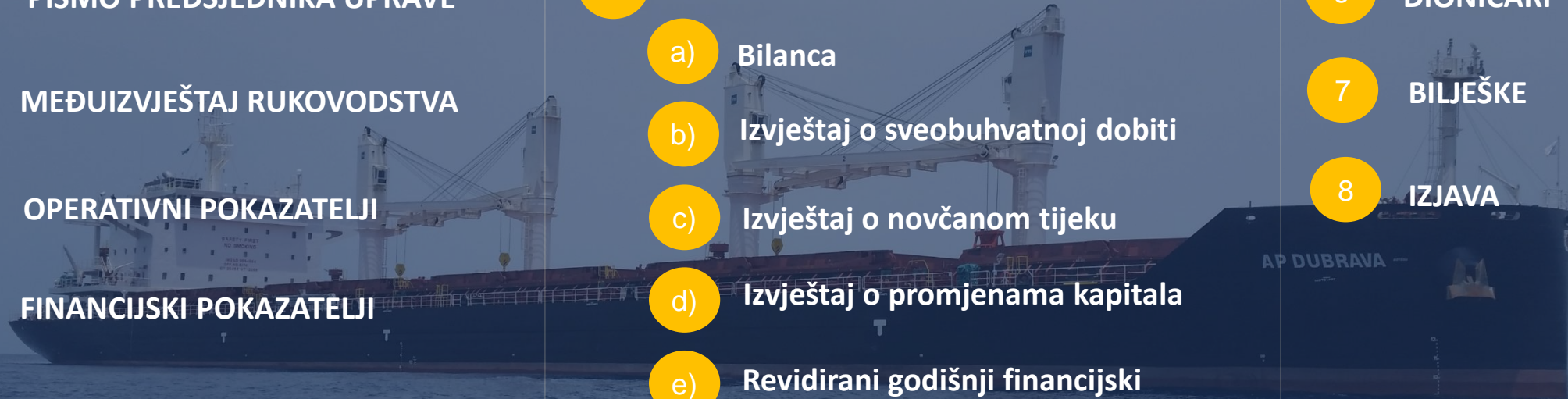
d) Izvještaj o promjenama kapitala

e) Revidirani godišnji financijski izvještaj s revizorskim izvješćem

6 DIONIČARI

7 BILJEŠKE

8 IZJAVA



1

PISMO PREDSJEDNIKA UPRAVE

Tijekom posljednjeg kvartala 2018.g. vozarine su bile niže od predviđanja i očekivanja svih sudionika na tržištu rasutih tereta, osobito u segmentu Capesize brodova.

Vozarine za brodove tipa Panamax i Supramax su u prosjeku ostale manje-više nepromijenjene u odnosu na 3. kvartal 2018.g. Utilizacija svjetske flote pala je tijekom 4. kvartala 2018.g. i bila je na razini od oko 86% prema svim dostupnim izvješćima. Iskoristivost flote AP tijekom 2018.g. bila je, kao i uvijek, na iznimno visokim razinama i iznosila je 96,70%. Svjetska proizvodnja čelika porasla je 4.4% u 2018.g. pri čemu je kineska proizvodnja čelika porasla nešto preko 6.5% dok se proizvodnja u ostatku svijeta povećala za 2.1%. Usprkos povećanju proizvodnje čelika, kao i činjenici da su se kineske zalihe čelika prema kraju godine smanjivale ukazujući na povećanu potrošnju istog kroz infrastrukturne i nekretninske projekte, uvoz željezne rude se smanjio na godišnjoj razini. Potrošnja zaliha željezne rude ukazivala je na mogućnost povećanog uvoza tijekom 2019.g.

Nažalost, unatoč obećavajućem kratkom periodu na početku 2019.g. tragični incident koji se dogodio na Brumadinho brani u Brazilu vrlo je brzo preokrenuo sentiment i očekivanja za 2019.g.

Prijevoz ugljena morskim putem je tijekom zadnjeg kvartala pao skoro 8% u odnosu na prethodni kvartal, ponajviše uzrokovano padom kineskog uvoza odnosno zabranom uvoza od strane kineske administracije u trenutku kad su uvezene količine dosegle prošlogodišnje maksimalne količine.

Kineski uvoz ugljena se tijekom 4. kvartala smanjio za skoro 30 mil. tona u odnosu na prethodno tromjesečje.

Prijevoz žitarica je na godišnjoj razini porastao za samo 1% s najvećim dijelom rasta odrađenim tijekom prve polovice 2018.g. Razlog tome leži u padu izvoza iz SAD-a odnosno kontinuiranom trgovinskom sporu između Kine i SAD-a.

Svjetska flota rasutih tereta završila je 2018.g. na razini od cca 840,4 mil. tona nosivosti. Ukupne isporuke tijekom 2018.g. iznosile su 28 mil. tona što iznosi 3.3% povećanja u odnosu na početak godine. Odlazak brodova u rezališta je bio na najnižim razinama u posljednjem desetljeću i iznosio je 0.5% u odnosu na flotu na početku 2018.g.

Cijene polovnih brodova se nisu značajnije mijenjale tijekom zadnjeg tromjesečja ali je bio primijećen pad aktivnosti na tržištu kupnje i prodaje brodova uzrokovan padom vozarina i neispunjenjem očekivanja za 4. kvartal. Cijene novogradnji su ostale gotovo nepromijenjene.

Ukupan broj narudžbi na kraju 2018.g. je iznosio 88.5 mil. tona ili cca 10.5% trenutnog kapaciteta koji plovi.

Unatoč svemu Grupa AP je ostvarila neto dobit u iznosu od 4,9 mil. HRK odnosno 3,58 HRK po izdanoj dionici.

Sukladno svim dostupnim informacijama pregovori između SAD-a i Kine idu prema dogovoru i konačnom završetku tzv. „trade war-a“, što bi u konačnici drastično moglo promijeniti sve trenutne trgovačke parametre. Predviđanja za tekuću godinu su uglavnom naslonjena na signale koje nam donose pregovori o trgovinskom sporu između SAD-a i Kine, a kratkoročno gledano, očekujemo početak žetve žitarica u zemljama Južne Amerike što će krajem 1. kvartala i tijekom 2. kvartala zasigurno donijeti nove značajne količine tereta na tržište.



Predsjednik Uprave
Pero Kulaš

2 MEĐUIZVJEŠTAJ RUKOVODSTVA

Sjedište Društva nalazi se u Dubrovniku, Dr. A. Starčevića 24.

Osnovna djelatnost grupe Atlantska plovidba je prijevoz rasutih tereta na međunarodnom tržištu, gdje Grupa ostvaruje i najveći dio prihoda.

Krajem izvještajnog razdoblja Grupa je raspolagala flotom od ukupno 13 brodova, ukupne nosivosti 825.732,50 DWT i to: 13 bulk carriera nosivosti od 38 do 80 tisuća DWT.

Na dan 31.12.2018. godine Grupa je zapošljavala 236 radnika.

Grupa ne sudjeluje u važnijim sudskim sporovima koji bi bili značajni za poslovanje, a nema ni slučajeva značajnih neizvjesnosti naplate prihoda ili mogućih budućih troškova.

Konsolidirani financijski izvještaji Grupe sastavljeni su sukladno Međunarodnim standardima financijskog izvještavanja (MSFI), čija je primjena odobrena od strane Odbora za standarde financijskog izvještavanja Republike Hrvatske.

Financijski izvještaji Grupe prezentirani su u hrvatskoj valuti.

Grupa je tijekom izvještajnog razdoblja ostvarila ukupne konsolidirane prihode u iznosu od 390,6 mil. HRK.

Ukupni rashodi su iznosili 385,5 mil. HRK.

Ostvarena dobit Grupe koja uključuje dobit pripisanu imateljima kapitala iznosi 5,1 mil. HRK.

EBITDA* za 2018. godinu iznosi 117,6 mil. HRK.

Dobit po dionici ** za izvještajno razdoblje iznosi 3,58 HRK.

Grupa nije imala problema s likvidnošću.

SJEDIŠTE DRUŠTVA:

DR. ANTE STARČEVIĆA 24, DUBROVNIK

OIB: 61063868086; MBS: 060003058

GLAVNA DJELATNOST:

PRIJEVOZ RASUTIH TERETA NA MEĐUNARODNOM TRŽIŠTU

DIONICA:

ATPL-R-A , redovna kotacija Zagrebačke burze

Temeljni kapital 418.656.000 HRK, podijeljen u 1.395.520 redovnih dionica

Društvo ima Skupštinu, Nadzorni odbor i Upravu.

UPRAVA:

PERO KULAŠ, Predsjednik Uprave

EDO TASLAMAN, Član Uprave

MARIN MATANA, Član Uprave

VICENCO JERKOVIĆ, Član Uprave

IVICA ŠURKOVIĆ, Član Uprave

NADZORNI ODBOR:

IGOR BILBIJA, Predsjednik Nadzornog odbora

DUŠKO VLADOVIĆ- RELJA, Zamjenik Predsjednika nadzornog odbora

VLAHO LONZA, Član Nadzornog odbora

BOŠKO ERCEGOVAC, Član Nadzornog odbora

NIKOLA MIŠETIĆ, Član Nadzornog odbora

HRVOJE JERKOVIĆ, Član Nadzornog odbora

OLEG USKOKOVIĆ, Član Nadzornog odbora

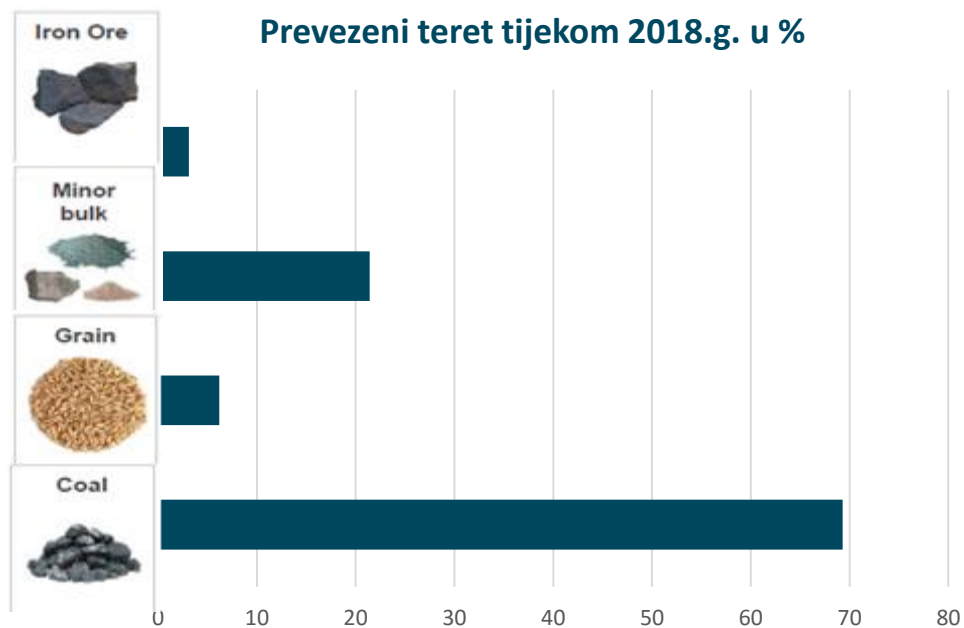
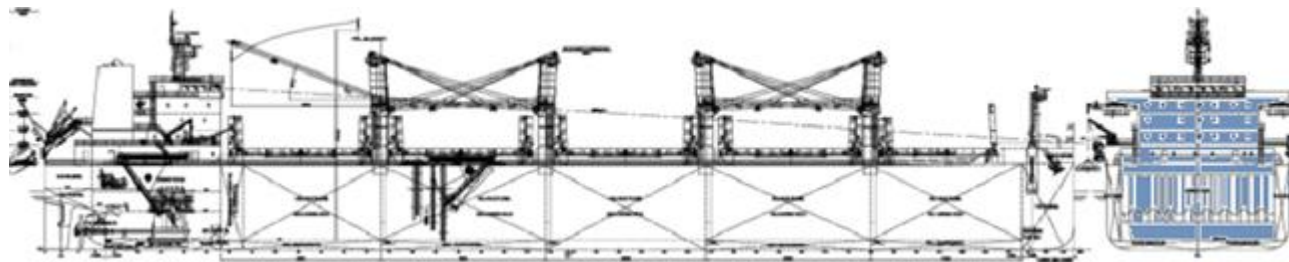
TOMISLAV DUMANČIĆ, Član Nadzornog odbora

DRAGAN RUDAN, Član Nadzornog odbora

Napomena:

* EBITDA predstavlja neto dobit (gubitak) prije kamata, poreza i amortizacije

** Dobit (gubitak) po dionici predstavlja neto dobitak (gubitak) Grupe podijeljen s brojem izdanih dionica, umanjjenih za broj trezorskih dionica

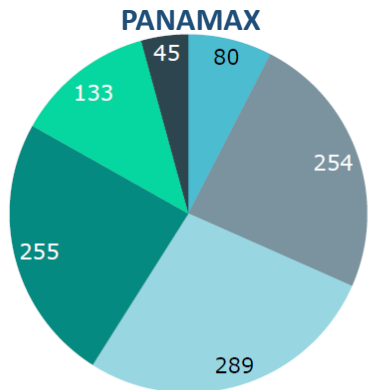


Tijekom 2018.g. ukupno je prevezeno 8,52 Mnt tereta. Izvoz ugljena iz Rusije je iznosio 201,2 Mnt, a Atlantska plovidba d.d. je iz Rusije prevezla ukupno 5,91 Mnt, odnosno 2,94%.

FLOTA

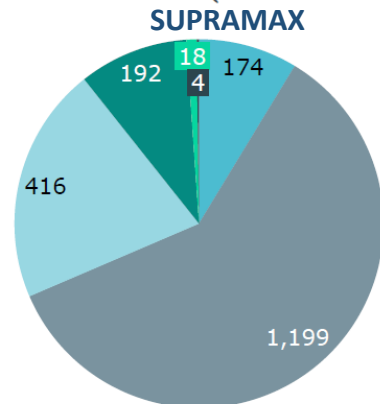
Rd.br.	Brod	Tip broda	DWT	Vrsta	Godina izgradnje
1	AP Argosy	bulk carrier	79.222,00	Panamax	2012
2	AP Jadran	bulk carrier	79.335,50	Panamax	2012
3	Zagreb	bulk carrier	79.964,00	Panamax	2008
4	Miho Pracat	bulk carrier	79.898,00	Panamax	2008
5	AP Libertas	bulk carrier	75.213,00	Panamax	2008
6	AP Astartea	bulk carrier	57.552,50	Supramax	2012
7	AP Slano	bulk carrier	57.494,00	Supramax	2012
8	AP Ston	bulk carrier	57.480,00	Supramax	2012
9	AP Dubrava	bulk carrier	38.703,10	Handy	2015
10	AP Revelin	bulk carrier	38.795,40	Handy	2016
11	City of Dubrovnik	bulk carrier	75.132,00	Panamax	1995
12	AP Sveti Vlaho	bulk carrier	53.529,00	Supramax	2009
13	AP Držić	bulk carrier	53.414,00	Supramax	2009

AGE PROFILE (NUMBER OF VESSELS)



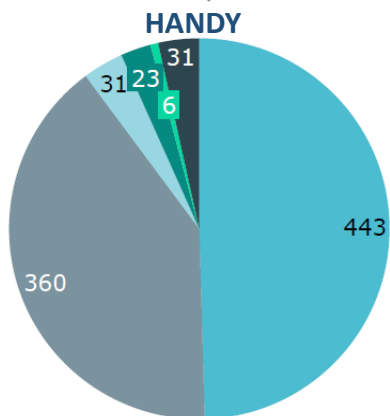
0-5 years 10-15 years 20-25 years
5-10 years 15-20 years 25+ years

AGE PROFILE (NUMBER OF VESSELS)



0-5 years 10-15 years 20-25 years
5-10 years 15-20 years 25+ years

AGE PROFILE (NUMBER OF VESSELS)

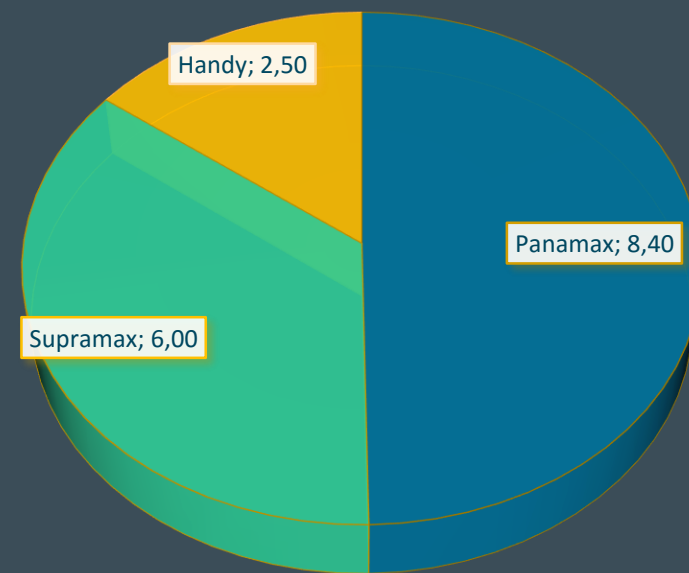


0-5 years 10-15 years 20-25 years
5-10 years 15-20 years 25+ years

Stanje na dan 31.12.2018.

Izvor: MAERSK BROKER

**PROSJEČNA STAROST BRODOVA
ATLANTSKA PLOVIDBA D.D.**

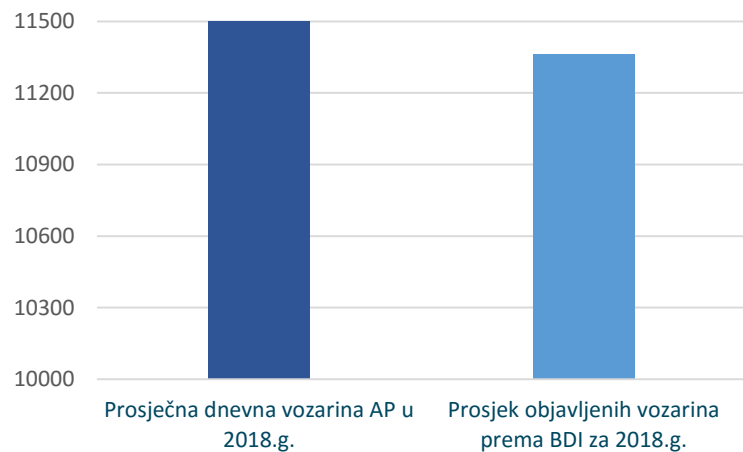


Stanje na dan 31.12.2018.

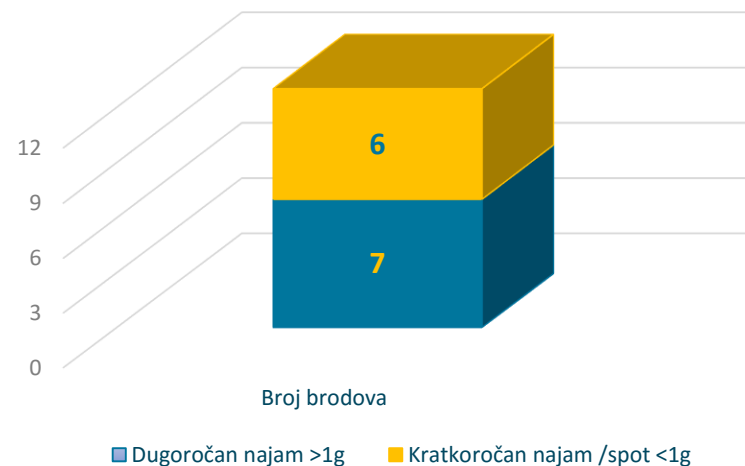
3

OPERATIVNI POKAZATELJI

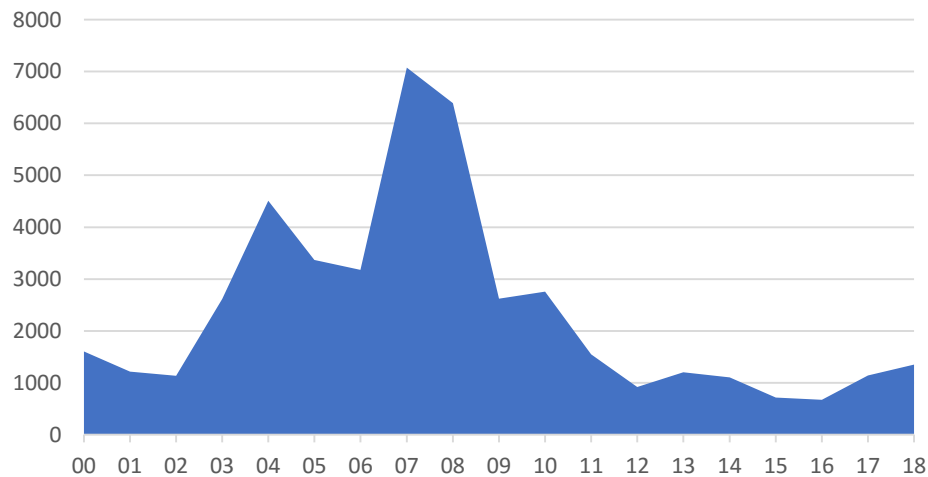
Usporedba vozarina za 2018.g.

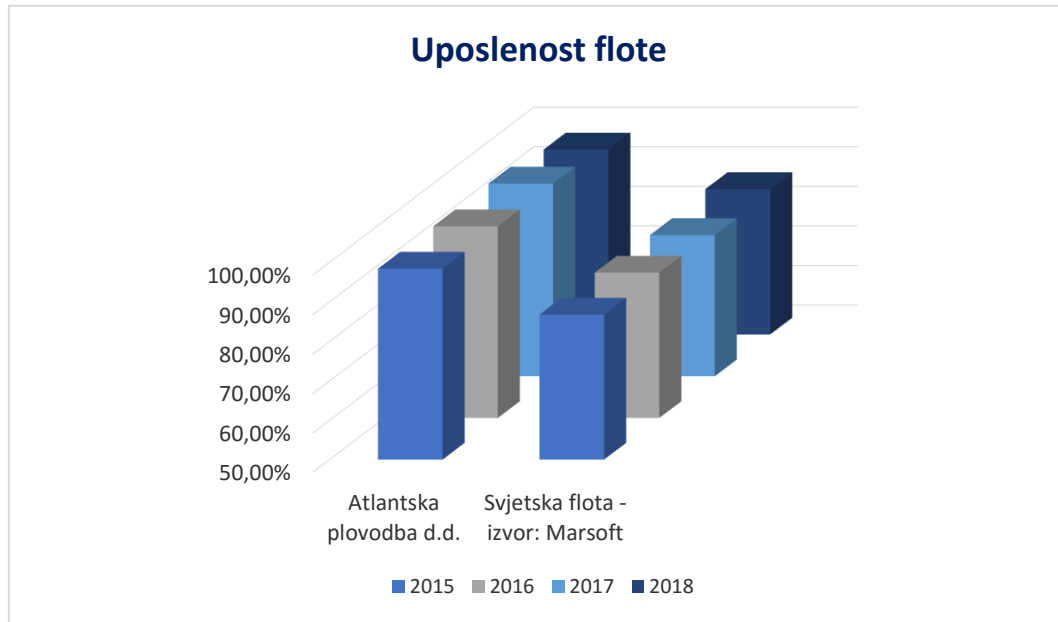


Pregled zaposlenja brodova



Kretanje BDI Indeksa





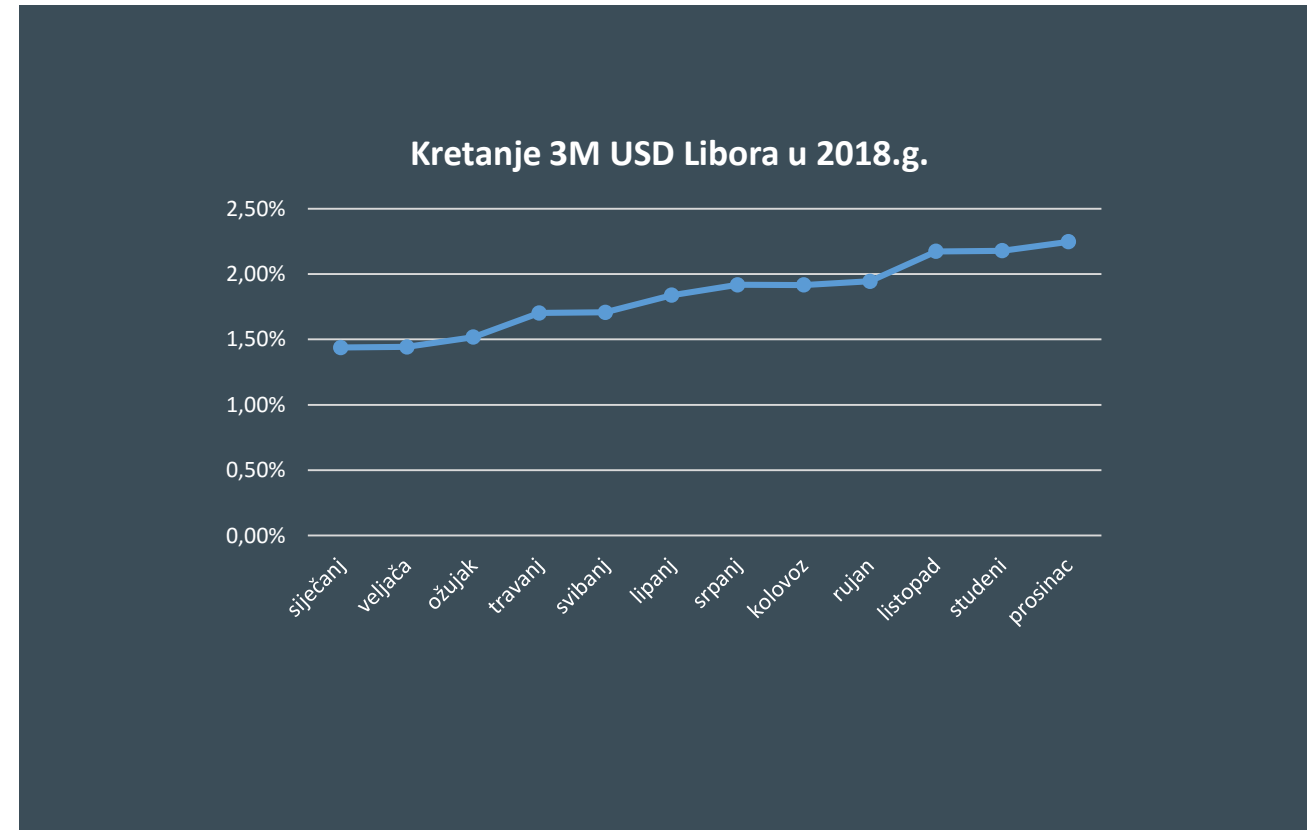
2018.g.

1) UKUPNI DANI U FLOTI – Ownership days	5.154
2) RASPOLOŽIVI DANI - Available days	5.131
3) OPERATIVNI DANI - Operating days	4.962
4) UPOSLENOST FLOTE – Fleet utilization	96,70%

2) Raspoloživi dani predstavljaju Ukupne dane umanjene za dane provedene u dokovanju.

3) Operativni dani predstavljaju Raspoložive dane umanjene za dane u Off hire-u, popravku i ostalim zastojima.

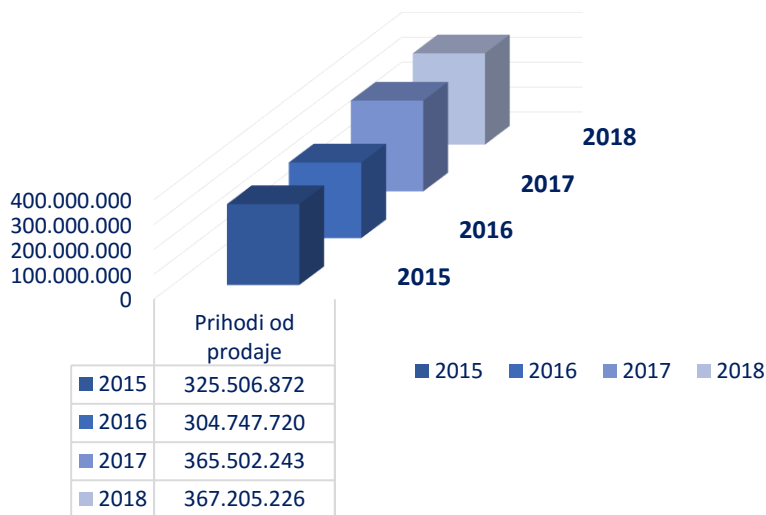
4) Uposlenost flote se računa dijeljenjem Operativnih i Raspoloživih dana.



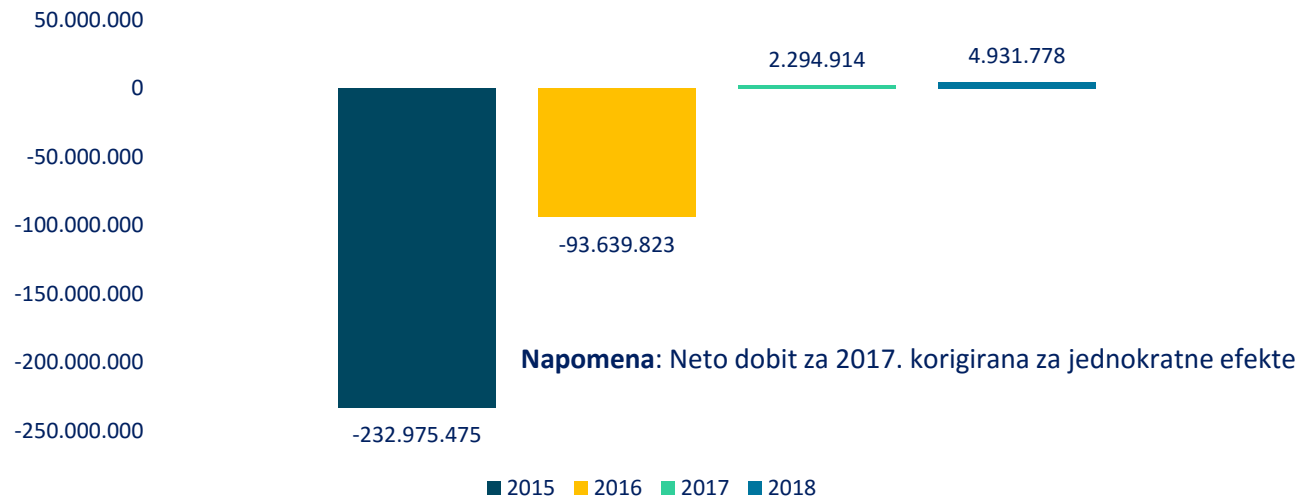
4

FINANCIJSKI POKAZATELJI

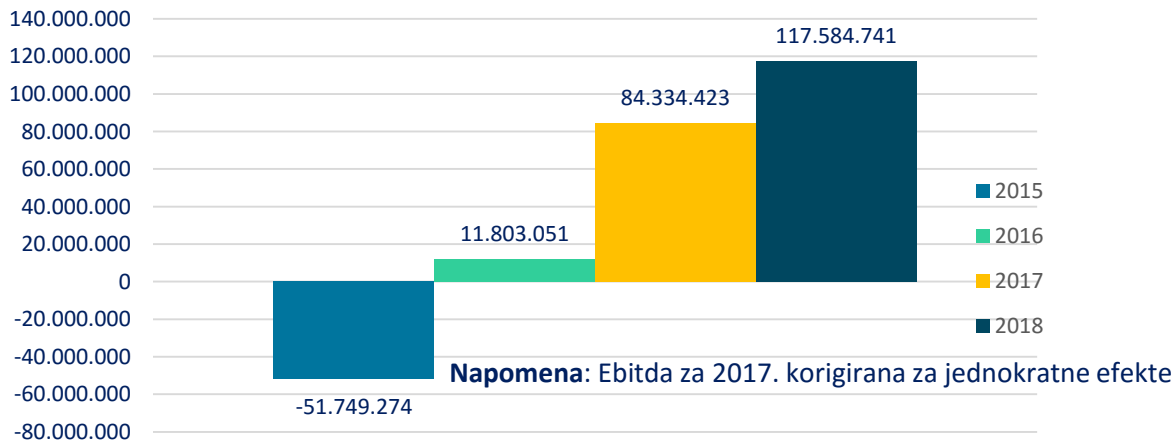
Prihodi od prodaje u HRK



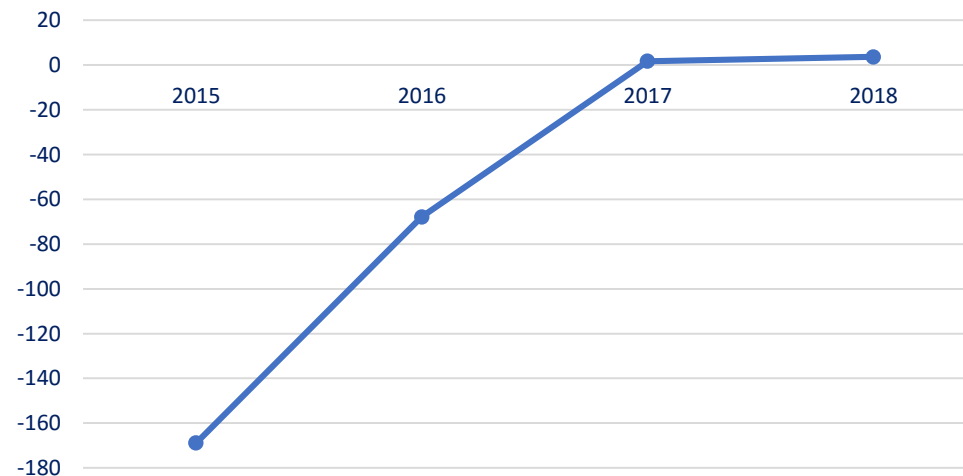
Neto dobit u HRK



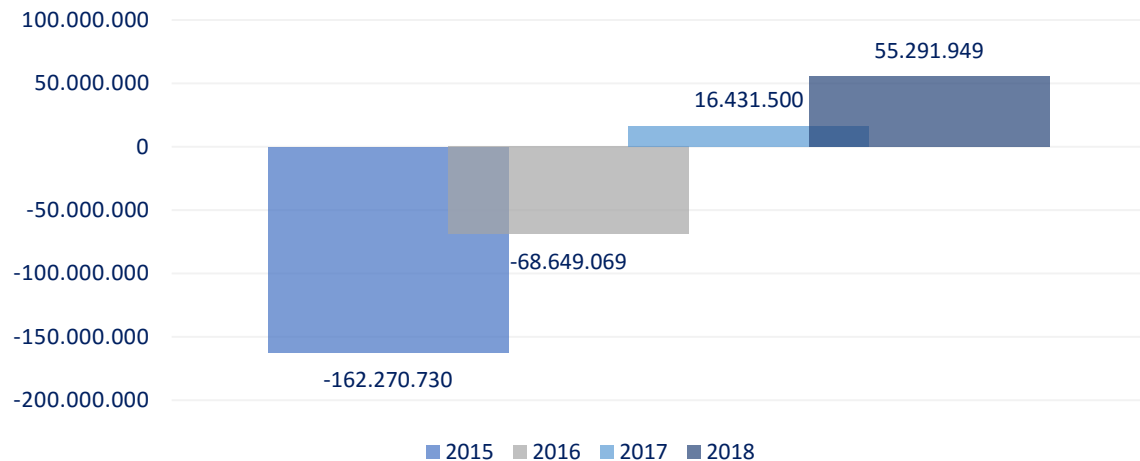
Ebitda u HRK



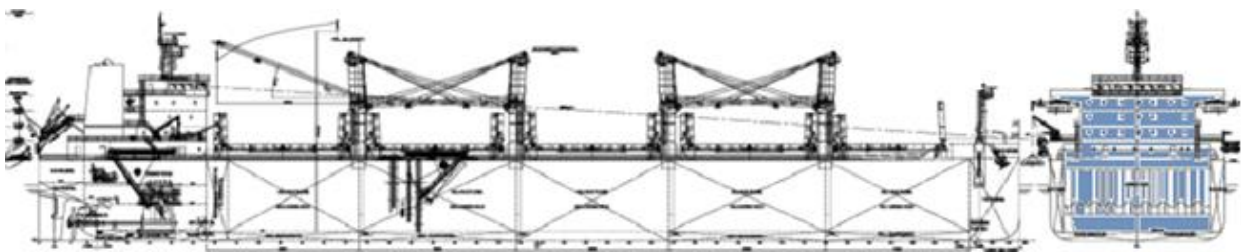
Dobit po dionici u HRK



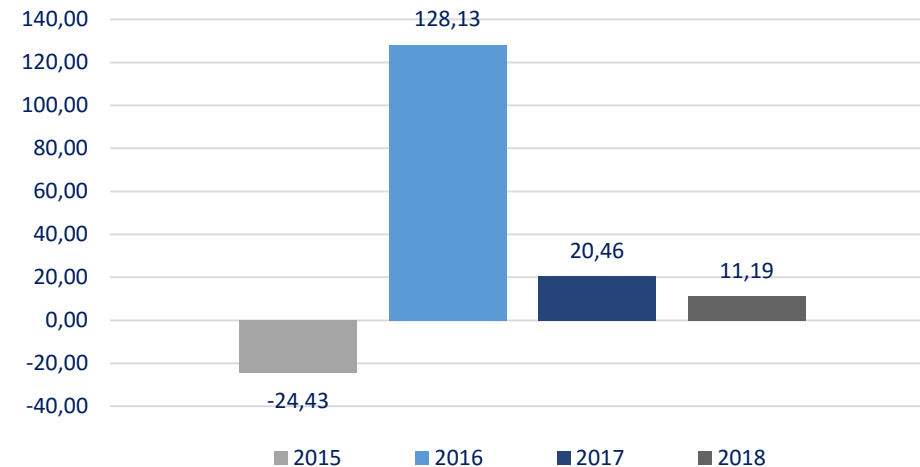
EBIT u HRK



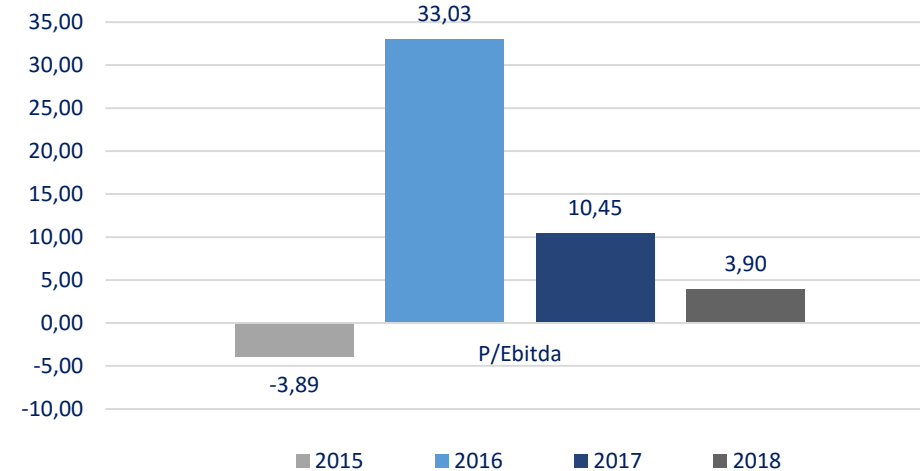
Napomena: EBIT za 2017. korigiran za jednokratne efekte



EV / Ebitda



P / Ebitda



Naziv pozicije	AOP oznaka	Rbr. bilješke	Prethodna godina (neto)	Tekuća godina (neto)
1	2	3	4	5
AKTIVA				
A) POTRAŽIVANJA ZA UPISANI A NEUPLAĆENI KAPITAL	001			
B) DUGOTRAJNA IMOVINA (AOP 003+010+020+031+036)	002		1.337.417.997	1.382.859.333
I. NEMATERIJALNA IMOVINA (AOP 004 do 009)	003		12.628.483	12.876.858
1. Izdaci za razvoj	004		865.983	676.839
2. Koncesije, patenti, licencije, robne i uslužne marke, softver i ostala prava	005		11.762.500	12.200.019
3. Goodwill	006			
4. Predujmovi za nabavu nematerijalne imovine	007			
5. Nematerijalna imovina u pripremi	008			
6. Ostala nematerijalna imovina	009			
II. MATERIJALNA IMOVINA (AOP 011 do 019)	010		1.295.305.398	1.361.815.553
1. Zemljište	011		12.696.603	12.448.807
2. Građevinski objekti	012		77.515.025	74.094.947
3. Postrojenja i oprema	013		695.970	553.823
4. Alati, pogonski inventar i transportna imovina	014		1.201.207.387	1.270.273.224
5. Biološka imovina	015			
6. Predujmovi za materijalnu imovinu	016			
7. Materijalna imovina u pripremi	017		3.001.725	4.256.064
8. Ostala materijalna imovina	018		188.688	188.688
9. Ulaganje u nekretnine	019			
III. DUGOTRAJNA FINACIJSKA IMOVINA (AOP 021 do 030)	020		29.484.116	8.166.922
1. Ulaganja u udjele (dionice) poduzetnika unutar grupe	021			
2. Ulaganja u ostale vrijednosne papire poduzetnika unutar grupe	022			
3. Dani zajmovi, depoziti i slično poduzetnicima unutar grupe	023			
4. Ulaganja u udjele (dionice) društava povezanih sudjelujućim interesom	024			
5. Ulaganja u ostale vrijednosne papire društava povezanih sudjelujućim interesom	025			
6. Dani zajmovi, depoziti i slično društvima povezanim sudjelujućim interesom	026			
7. Ulaganja u vrijednosne papire	027		1.272.240	6.221.710
8. Dani zajmovi, depoziti i slično	028		419.796	196.782
9. Ostala ulaganja koja se obračunavaju metodom udjela	029		1.791.499	1.748.430
10. Ostala dugotrajna financijska imovina	030		26.000.581	

Naziv pozicije	AOP oznaka	Rbr. bilješke	Prethodna godina (neto)	Tekuća godina (neto)
1	2	3	4	5
IV. POTRAŽIVANJA (AOP 032 do 035)	031		0	0
1. Potraživanja od poduzetnika unutar grupe	032			
2. Potraživanja od društava povezanih sudjelujućim interesom	033			
3. Potraživanja od kupaca	034			
4. Ostala potraživanja	035			
V. ODGOĐENA POREZNA IMOVINA	036			
C) KRATKOTRAJNA IMOVINA (AOP 038+046+053+063)	037		101.146.306	79.430.409
I. ZALIHE (AOP 039 do 045)	038		22.526.809	19.723.951
1. Sirovine i materijal	039		3.459.612	6.747.393
2. Proizvodnja u tijeku	040			
3. Gotovi proizvodi	041			
4. Trgovačka roba	042			
5. Predujmovi za zalihe	043			
6. Dugotrajna imovina namijenjena prodaji	044		19.067.197	12.976.558
7. Biološka imovina	045			
II. POTRAŽIVANJA (AOP 047 do 052)	046		30.886.302	21.496.845
1. Potraživanja od poduzetnika unutar grupe	047			
2. Potraživanja od društava povezanih sudjelujućim interesom	048			
3. Potraživanja od kupaca	049		16.665.046	14.423.955
4. Potraživanja od zaposlenika i članova poduzetnika	050		220.062	226.646
5. Potraživanja od države i drugih institucija	051		530.034	459.882
6. Ostala potraživanja	052		13.471.160	6.386.362
III. KRATKOTRAJNA FINACIJSKA IMOVINA (AOP 054 do 062)	053		993.978	180.000
1. Ulaganja u udjele (dionice) poduzetnika unutar grupe	054			
2. Ulaganja u ostale vrijednosne papire poduzetnika unutar grupe	055			
3. Dani zajmovi, depoziti i slično poduzetnicima unutar grupe	056			
4. Ulaganja u udjele (dionice) društava povezanih sudjelujućim interesom	057			
5. Ulaganja u ostale vrijednosne papire društava povezanih sudjelujućim interesom	058			
6. Dani zajmovi, depoziti i slično društvima povezanim sudjelujućim interesom	059			
7. Ulaganja u vrijednosne papire	060			
8. Dani zajmovi, depoziti i slično	061		993.978	180.000
9. Ostala financijska imovina	062			
IV. NOVAC U BANC I BLAGAJNI	063		46.739.217	38.029.613
D) PLAĆENI TROŠKOVI BUDUĆEG RAZDOBLJA I OBRAČUNATI PRIHODI	064			4.994.087
E) UKUPNO AKTIVA (AOP 001+002+037+064)	065		1.438.564.303	1.467.283.829
F) IZVANBILANČNI ZAPISI	066			

Naziv pozicije	AOP oznaka	Rbr. bilješke	Prethodna godina (neto)	Tekuća godina (neto)
1	2	3	4	5
PASIVA				
A) KAPITAL I REZERVE (AOP 068 do 070+076+077+081+084+087)	067		579.121.096	595.299.082
I. TEMELJNI (UPISANI) KAPITAL	068		418.656.000	418.656.000
II. KAPITALNE REZERVE	069			
III. REZERVE IZ DOBITI (AOP 071+072-073+074+075)	070		0	681.675
1. Zakonske rezerve	071			681.675
2. Rezerve za vlastite dionice	072		9.004.339	9.004.339
3. Vlastite dionice i udjeli (odbitna stavka)	073		9.004.339	9.004.339
4. Statutarne rezerve	074			
5. Ostale rezerve	075			
IV. REVALORIZACIJSKE REZERVE	076		125.908.351	130.220.982
V. REZERVE FER VRIJEDNOSTI (AOP 078 do 080)	077		0	0
1. Fer vrijednost financijske imovine raspoložive za prodaju	078			
2. Učinkoviti dio zaštite novčanih tokova	079			
3. Učinkoviti dio zaštite neto ulaganja u inozemstvu	080			
VI. ZADRŽANA DOBIT ILI PRENESENI GUBITAK (AOP 082-083)	081		-52.089.735	34.312.890
1. Zadržana dobit	082			34.312.890
2. Preneseni gubitak	083		52.089.735	
VII. DOBIT ILI GUBITAK POSLOVNE GODINE (AOP 085-086)	084		80.340.870	4.931.778
1. Dobit poslovne godine	085		80.340.870	4.931.778
2. Gubitak poslovne godine	086			
VIII. MANJINSKI (NEKONTROLIRAJUĆI) INTERES	087		6.305.610	6.495.757
B) REZERVIRANJA (AOP 089 do 094)	088		0	0
1. Rezerviranja za mirovine, otpremnine i slične obveze	089			
2. Rezerviranja za porezne obveze	090			
3. Rezerviranja za započete sudske sporove	091			
4. Rezerviranja za troškove obnavljanja prirodnih bogatstava	092			
5. Rezerviranja za troškove u jamstvenim rokovima	093			
6. Druga rezerviranja	094			

Naziv pozicije	AOP oznaka	Rbr. bilješke	Prethodna godina (neto)	Tekuća godina (neto)
1	2	3	4	5
C) DUGOROČNE OBVEZE (AOP 096 do 106)	095		418.814.814	533.809.796
1. Obveze prema poduzetnicima unutar grupe	096			
2. Obveze za zajmove, depozite i slično poduzetnika unutar grupe	097			
3. Obveze prema društvima povezanim sudjelujućim interesom	098			
4. Obveze za zajmove, depozite i slično društava povezanih sudjelujućim interesom	099			
5. Obveze za zajmove, depozite i slično	100			
6. Obveze prema bankama i drugim financijskim institucijama	101		418.814.814	533.809.796
7. Obveze za predujmove	102			
8. Obveze prema dobavljačima	103			
9. Obveze po vrijednosnim papirima	104			
10. Ostale dugoročne obveze	105			
11. Odgođena porezna obveza	106			
D) KRATKOROČNE OBVEZE (AOP 108 do 121)	107		425.409.125	323.647.819
1. Obveze prema poduzetnicima unutar grupe	108		13	
2. Obveze za zajmove, depozite i slično poduzetnika unutar grupe	109			
3. Obveze prema društvima povezanim sudjelujućim interesom	110			
4. Obveze za zajmove, depozite i slično društava povezanih sudjelujućim interesom	111			
5. Obveze za zajmove, depozite i slično	112			
6. Obveze prema bankama i drugim financijskim institucijama	113		365.433.326	275.977.289
7. Obveze za predujmove	114		2.393.969	3.435.898
8. Obveze prema dobavljačima	115		24.580.718	31.833.302
9. Obveze po vrijednosnim papirima	116			
10. Obveze prema zaposlenicima	117		2.612.917	2.033.269
11. Obveze za poreze, doprinose i sličana davanja	118		2.491.297	2.023.203
12. Obveze s osnove udjela u rezultatu	119		1.797.961	1.620.601
13. Obveze po osnovi dugotrajne imovine namijenjene prodaji	120			
14. Ostale kratkoročne obveze	121		26.098.924	6.724.257
E) ODGOĐENO PLAĆANJE TROŠKOVA I PRIHOD BUDUĆEGA RAZDOBLJA	122		15.219.268	14.527.132
F) UKUPNO – PASIVA (AOP 067+088+095+107+122)	123		1.438.564.303	1.467.283.829
G) IZVANBILANČNI ZAPISI	124			

Naziv pozicije	AOP oznaka	Rbr. bilješke	Prethodna godina	Tekuća godina
1	2	3	4	5
I. POSLOVNI PRIHODI (AOP 126 do 130)	125		522.799.064	385.176.986
1. Prihodi od prodaje s poduzetnicima unutar grupe	126			
2. Prihodi od prodaje (izvan grupe)	127		365.502.243	367.205.226
3. Prihodi na temelju upotrebe vlastitih proizvoda, robe i usluga	128			
4. Ostali poslovni prihodi s poduzetnicima unutar grupe	129			
5. Ostali poslovni prihodi (izvan grupe)	130		157.296.821	17.971.760
II. POSLOVNI RASHODI (AOP 132+133+137+141+142+143+146+153)	131		428.321.608	329.885.037
1. Promjene vrijednosti zaliha proizvodnje u tijeku i gotovih proizvoda	132			
2. Materijalni troškovi (AOP 134 do 136)	133		182.287.530	161.160.204
a) Troškovi sirovina i materijala	134		41.413.459	38.574.340
b) Troškovi prodane robe	135		19.964	
c) Ostali vanjski troškovi	136		140.854.107	122.585.864
3. Troškovi osoblja (AOP 138 do 140)	137		78.977.777	61.944.098
a) Neto plaće i nadnice	138		68.419.830	51.800.974
b) Troškovi poreza i doprinosa iz plaća	139		7.045.709	6.835.831
c) Doprinosi na plaće	140		3.512.238	3.307.293
4. Amortizacija	141		76.093.868	62.292.792
5. Ostali troškovi	142			
6. Vrijednosna usklađenja (AOP 144+145)	143		31.889.900	0
a) dugotrajne imovine osim financijske imovine	144		31.889.900	
b) kratkotrajne imovine osim financijske imovine	145			
7. Rezerviranja (AOP 147 do 152)	146		0	0
a) Rezerviranja za mirovine, otpremnine i slične obveze	147			
b) Rezerviranja za porezne obveze	148			
c) Rezerviranja za započete sudske sporove	149			
d) Rezerviranja za troškove obnavljanja prirodnih bogatstava	150			
e) Rezerviranja za troškove u jamstvenim rokovima	151			
f) Druga rezerviranja	152			
8. Ostali poslovni rashodi	153		59.072.533	44.487.943

Naziv pozicije	AOP oznaka	Rbr. bilješke	Prethodna godina	Tekuća godina
1	2	3	4	5
III. FINANCIJSKI PRIHODI (AOP 155 do 164)	154		58.280.493	4.875.758
1. Prihodi od ulaganja u udjele (dionice) poduzetnika unutar grupe	155			
2. Prihodi od ulaganja u udjele (dionice) društava povezanih sudjelujućim interesima	156		452.783	655.627
3. Prihodi od ostalih dugotrajnih financijskih ulaganja i zajmova poduzetnicima unutar grupe	157			
4. Ostali prihodi s osnove kamata iz odnosa s poduzetnicima unutar grupe	158			
5. Tečajne razlike i ostali financijski prihodi iz odnosa s poduzetnicima unutar grupe	159			
6. Prihodi od ostalih dugotrajnih financijskih ulaganja i zajmova	160			
7. Ostali prihodi s osnove kamata	161		207.598	515.333
8. Tečajne razlike i ostali financijski prihodi	162		56.610.269	3.704.798
9. Nerealizirani dobiti (prihodi) od financijske imovine	163			
10. Ostali financijski prihodi	164		1.009.843	
IV. FINANCIJSKI RASHODI (AOP 166 do 172)	165		93.763.600	55.568.994
1. Rashodi s osnove kamata i slični rashodi s poduzetnicima unutar grupe	166			
2. Tečajne razlike i drugi rashodi s poduzetnicima unutar grupe	167			
3. Rashodi s osnove kamata i slični rashodi	168		49.657.737	53.849.245
4. Tečajne razlike i drugi rashodi	169		13.868.014	1.719.749
5. Nerealizirani gubici (rashodi) od financijske imovine	170		30.237.849	
6. Vrijednosna usklađenja financijske imovine (neto)	171			
7. Ostali financijski rashodi	172			
V. UDIO U DOBITI OD DRUŠTAVA POVEZANIH SUDJELUJUĆIM INTERESOM	173		21.826.943	612.559
VI. UDIO U DOBITI OD ZAJEDNIČKIH POTHVATA	174			
VII. UDIO U GUBITKU OD DRUŠTAVA POVEZANIH SUDJELUJUĆIM INTERESOM	175			
VIII. UDIO U GUBITKU OD ZAJEDNIČKIH POTHVATA	176			
IX. UKUPNI PRIHODI (AOP 125+154+173 + 174)	177		602.906.500	390.665.303
X. UKUPNI RASHODI (AOP 131+165+175 + 176)	178		522.085.208	385.454.031
XI. DOBIT ILI GUBITAK PRIJE OPOREZIVANJA (AOP 177-178)	179		80.821.292	5.211.272
1. Dobit prije oporezivanja (AOP 177-178)	180		80.821.292	5.211.272
2. Gubitak prije oporezivanja (AOP 178-177)	181		0	0
XII. POREZ NA DOBIT	182		192.372	89.347
XIII. DOBIT ILI GUBITAK RAZDOBLJA (AOP 179-182)	183		80.628.920	5.121.925
1. Dobit razdoblja (AOP 179-182)	184		80.628.920	5.121.925
2. Gubitak razdoblja (AOP 182-179)	185		0	0

Naziv pozicije	AOP oznaka	Rbr. bilješke	Prethodna godina	Tekuća godina
1	2	3	4	5
PREKINUTO POSLOVANJE (popunjava poduzetnik obveznika MSFI-a samo ako ima prekinuto poslovanje)				
XIV. DOBIT ILI GUBITAK PREKINUTOG POSLOVANJA PRIJE OPOREZIVANJA (AOP 187-188)	186		0	0
1. Dobit prekinutog poslovanja prije oporezivanja	187			
2. Gubitak prekinutog poslovanja prije oporezivanja	188			
XV. POREZ NA DOBIT PREKINUTOG POSLOVANJA	189			
1. Dobit prekinutog poslovanja za razdoblje (AOP 186-189)	190		0	0
2. Gubitak prekinutog poslovanja za razdoblje (AOP 189-186)	191		0	0
UKUPNO POSLOVANJE (popunjava samo poduzetnik obveznik MSFI-a koji ima prekinuto poslovanje)				
XVI. DOBIT ILI GUBITAK PRIJE OPOREZIVANJA (AOP 179+186)	192		0	0
1. Dobit prije oporezivanja (AOP 192)	193		0	0
2. Gubitak prije oporezivanja (AOP 192)	194		0	0
XVII. POREZ NA DOBIT (AOP 182+189)	195		0	0
XVIII. DOBIT ILI GUBITAK RAZDOBLJA (AOP 192-195)	196		0	0
1. Dobit razdoblja (AOP 192-195)	197		0	0
2. Gubitak razdoblja (AOP 195-192)	198		0	0
DODATAK RDG-u (popunjava poduzetnik koji sastavlja konsolidirani godišnji financijski izvještaj)				
XIX. DOBIT ILI GUBITAK RAZDOBLJA (AOP 200+201)	199		80.628.920	5.121.925
1. Pripisana imateljima kapitala matice	200		80.340.870	4.931.778
2. Pripisana manjinskom (nekontrolirajućem) interesu	201		288.050	190.147

Naziv pozicije	AOP oznaka	Rbr. bilješke	Prethodna godina	Tekuća godina
1	2	3	4	5
IZVJEŠTAJ O OSTALOJ SVEOBUHVAATNOJ DOBITI (popunjava poduzetnik obveznik primjene MSFI-a)				
I. DOBIT ILI GUBITAK RAZDOBLJA	202		80.628.920	5.121.925
II. OSTALA SVEOBUHVAATNA DOBIT/GUBITAK PRIJE POREZA (AOP 204 do 211)	203		-113.993.335	4.312.631
1. Tečajne razlike iz preračuna inozemnog poslovanja	204		-113.177.266	3.404.011
2. Promjene revalorizacijskih rezervi dugotrajne materijalne i nematerijalne imovine	205			
3. Dobit ili gubitak s osnovne naknadnog vrednovanja financijske imovine raspoložive za prodaju	206		-816.069	908.620
4. Dobit ili gubitak s osnovne učinkovite zaštite novčanih tokova	207			
5. Dobit ili gubitak s osnovne učinkovite zaštite neto ulaganja u inozemstvu	208			
6. Udio u ostaloj sveobuhvatnoj dobiti/gubitku društava povezanih sudjelujućim interesom	209			
7. Aktuarski dobici/gubici po planovima definiranih primanja	210			
8. Ostale nevladničke promjene kapitala	211			
III. POREZ NA OSTALU SVEOBUHVAATNU DOBIT RAZDOBLJA	212			
IV. NETO OSTALA SVEOBUHVAATNA DOBIT ILI GUBITAK (AOP 203-212)	213		-113.993.335	4.312.631
V. SVEOBUHVAATNA DOBIT ILI GUBITAK RAZDOBLJA (AOP 202+213)	214		-33.364.415	9.434.556
DODATAK Izvještaju o ostaloj sveobuhvatnoj dobiti (popunjava poduzetnik koji sastavlja konsolidirani izvještaj)				
VI. SVEOBUHVAATNA DOBIT ILI GUBITAK RAZDOBLJA (AOP 216+217)	215		-33.364.415	9.434.556
1. Pripisana imateljima kapitala matice	216		-33.652.465	9.244.409
2. Pripisana manjinskom (nekontrolirajućem) interesu	217		288.050	190.147

Naziv pozicije	AOP oznaka	Rbr. bilješke	Prethodna godina	Tekuća godina
1	2	3	4	5
Novčani tokovi od poslovnih aktivnosti				
1. Dobit prije oporezivanja	001		80.628.920	5.121.925
2. Usklađenja (AOP 003 do 010):	002		163.716.996	115.878.796
a) Amortizacija	003		76.093.868	62.292.792
b) Dobici i gubici od prodaje i vrijednosna usklađenja dugotrajne materijalne i nematerijalne imovine	004			
c) Dobici i gubici od prodaje i nerealizirani dobici i gubici i vrijednosno usklađenje financijske imovine	005		31.889.900	
d) Prihodi od kamata i dividendi	006		-660.381	-1.170.960
e) Rashodi od kamata	007		49.657.737	53.849.245
f) Rezerviranja	008			
g) Tečajne razlike (nerealizirane)	009		6.735.872	907.719
h) Ostala usklađenja za nenovčane transakcije i nerealizirane dobitke i gubitke	010			
I. Povećanje ili smanjenje novčanih tokova prije promjena u radnom kapitalu (AOP 001+002)	011		244.345.916	121.000.721
3. Promjene u radnom kapitalu (AOP 013 do 016)	012		-126.145.831	-9.890.835
a) Povećanje ili smanjenje kratkoročnih obveza	013		9.757.274	-12.305.269
b) Povećanje ili smanjenje kratkotrajnih potraživanja	014		-6.857.397	9.389.457
c) Povećanje ili smanjenje zaliha	015		8.901.832	2.802.858
d) Ostala povećanja ili smanjenja radnog kapitala	016		-137.947.540	-9.777.881
II. Novac iz poslovanja (AOP 011+012)	017		118.200.085	111.109.886
4. Novčani izdaci za kamate	018		-49.657.737	-53.849.245
5. Plaćeni porez na dobit	019			
A) NETO NOVČANI TOKOVI OD POSLOVNIH AKTIVNOSTI (AOP 017 do 019)	020		68.542.348	57.260.641
Novčani tokovi od investicijskih aktivnosti				
1. Novčani primici od prodaje dugotrajne materijalne i nematerijalne imovine	021		315.652.946	14.240.000
2. Novčani primici od prodaje financijskih instrumenata	022		787.843	
3. Novčani primici od kamata	023		150.598	515.333
4. Novčani primici od dividendi	024		509.783	655.627
5. Novačani primici s osnove povrata danih zajmova i štednih uloga	025			
6. Ostali novčani primici od investicijskih aktivnosti	026			

Naziv pozicije	AOP oznaka	Rbr. bilješke	Prethodna godina	Tekuća godina
1	2	3	4	5
III. Ukupno novčani primici od investicijskih aktivnosti (AOP 021 do 026)	027		317.101.170	15.410.960
1. Novčani izdaci za kupnju dugotrajne materijalne i nematerijalne imovine	028			-107.734.128
2. Novčani izdaci za stjecanje financijskih instrumenata	029			
3. Novačani izdaci s osnove danih zajmova i štednih uloga za razdoblje	030			
4. Stjecanje ovisnog društva, umanjeno za stečeni novac	031			
5. Ostali novčani izdaci od investicijskih aktivnosti	032		-611.978	
IV. Ukupno novčani izdaci od investicijskih aktivnosti (AOP 028 do 032)	033		-611.978	-107.734.128
B) NETO NOVČANI TOKOVI OD INVESTICIJSKIH AKTIVNOSTI (AOP 027+033)	034		316.489.192	-92.323.168
Novčani tokovi od financijskih aktivnosti				
1. Novčani primici od povećanja temeljnog (upisanog) kapitala	035			
2. Novčani primici od izdavanja vlasničkih i dužničkih financijskih instrumenata	036			
3. Novčani primici od glavnice kredita, pozajmica i drugih posudbi	037			25.538.945
4. Ostali novčani primici od financijskih aktivnosti	038			813.978
V. Ukupno novčani primici od financijskih aktivnosti (AOP 035 do 038)	039		0	26.352.923
1. Novčani izdaci za otplatu glavnice kredita, pozajmica i drugih posudbi i dužničkih financijskih instrumenata	040		-380.683.379	
2. Novčani izdaci za isplatu dividendi	041			
3. Novčani izdaci za financijski najam	042		-26.848.378	
4. Novčani izdaci za otkup vlastitih dionica i smanjenje temeljnog (upisanog) kapitala	043			
5. Ostali novčani izdaci od financijskih aktivnosti	044			
VI. Ukupno novčani izdaci od financijskih aktivnosti (AOP 040 do 044)	045		-407.531.757	0
C) NETO NOVČANI TOKOVI OD FINANCIJSKIH AKTIVNOSTI (AOP 039+045)	046		-407.531.757	26.352.923
1. Nerealizirane tečajne razlike po novcu i novčanim ekvivalentima	047			
D) NETO POVEĆANJE ILI SMANJENJE NOVČANIH TOKOVA (AOP 020+034+046+047)	048		-22.500.217	-8.709.604
E) NOVAC I NOVČANI EKVIVALENTI NA POČETKU RAZDOBLJA	049		69.239.434	46.739.217
F) NOVAC I NOVČANI EKVIVALENTI NA KRAJU RAZDOBLJA (AOP 048+049)	050		46.739.217	38.029.613

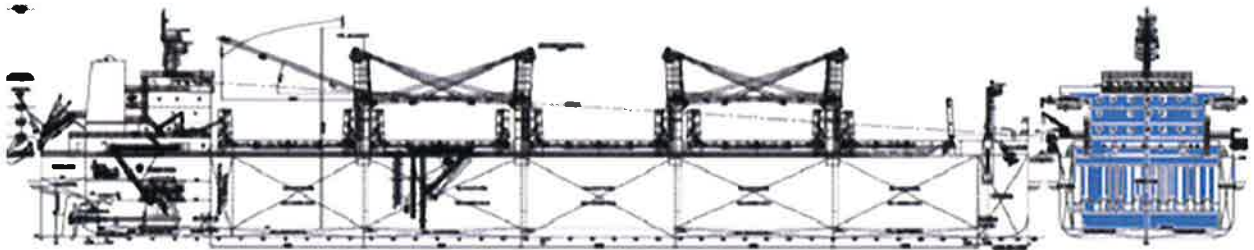
Opis pozicije	AOP oznaka	Rbr. bilješke	Raspodjeljivo imateljima kapitala matice													Manjinski (nekontrolirajući) interes	Ukupno kapital i rezerve		
			Temeljni (upisani) kapital	Kapitalne rezerve	Zakonske rezerve	Rezerve za vlastite dionice	Vlastite dionice i udjeli (odbitna stavka)	Statutarne rezerve	Ostale rezerve	Revalorizacijske rezerve	Fer vrijednost imovine raspoložive za prodaju	Učinkoviti dio zaštite novčanih tokova	Učinkoviti dio zaštite neto ulaganja u inozemstvo	Zadržana dobit / preneseni gubitak	Dobit / gubitak poslovne godine			Ukupno raspodjeljivo imateljima kapitala matice	
1	2	3	4	5	6	7	8	9	10	11	12	13	14	15	16	17 (4 do 7 - 8 + 9 do 16)	18	19 (17+18)	
Prethodno razdoblje																			
1. Stanje 1. siječnja prethodnog razdoblja	01		418.656.000	22.756.428	9.004.339	9.004.339			239.818.531				-1.447.275	-93.639.823	586.143.861		586.143.861	418.656.000	
2. Promjene računovodstvenih politika	02												14.959.832		14.959.832		14.959.832		
3. Ispravak pogreški	03														0		0		
4. Stanje 1. siječnja prethodnog razdoblja (AOP 01 do 03)	04		418.656.000	22.756.428	9.004.339	9.004.339	0	0	239.818.531	0	0	0	13.512.557	-93.639.823	601.103.693	0	601.103.693	418.656.000	
5. Dobit/gubitak razdoblja	05													80.340.870	80.340.870		80.340.870		
6. Tečajne razlike iz preračuna inozemnog poslovanja	06														0		0		
7. Promjene revalorizacijskih rezervi dugotrajne materijalne i nematerijalne imovine	07								113.910.180						-113.910.180		-113.910.180		
8. Dobitak ili gubitak s osnove naknadnog vrednovanja financijske imovine raspoložive za prodaju	08														0		0		
9. Dobitak ili gubitak s osnove učinkovite zaštite novčanog toka	09														0		0		
10. Dobitak ili gubitak s osnove učinkovite zaštite neto ulaganja u inozemstvu	10														0		0		
11. Udio u ostaloj sveobuhvatnoj dobiti/gubitku društava povezanih sudjelujućim interesom	11														0	6.305.610	6.305.610		
12. Aktuarski dobici/gubici po planovima definiranih primanja	12														0		0		
13. Ostale nevlasničke promjene kapitala	13														0		0		
14. Porez na transakcije priznate direktno u kapitalu	14														0		0		
15. Povećanje/smanjenje temeljnog (upisanog) kapitala (osim reinvestiranjem dobiti i u postupku predstečajne nagodbe	15														0		0		
16. Povećanje temeljnog (upisanog) kapitala reinvestiranjem dobiti	16														0		0		
17. Povećanje temeljnog (upisanog) kapitala u postupku predstečajne nagodbe	17														0		0		
18. Otkup vlastitih dionica/udjela	18														0		0		
19. Isplata udjela u dobiti/dividende	19														0		0		
20. Ostale raspodjele vlasnicima	20														0		0		
21. Prijenos u pozicije rezervi po godišnjem rasporedu	21			-22.756.428									-65.602.292	93.639.823	5.281.103		5.281.103		
22. Povećanje rezervi u postupku predstečajne nagodbe	22														0		0		
23. Stanje 31. prosinca prethodnog razdoblja (04 do 22)	23		418.656.000	0	0	9.004.339	9.004.339	0	0	125.908.351	0	0	0	-52.089.735	80.340.870	572.815.486	6.305.610	579.121.096	418.656.000

DODATAK IZVJEŠTAJU O PROMJENAMA KAPITALA (popunjavanje poduzetnik obveznik primjene MSFI-a)

I. OSTALA SVEOBUHvatNA DOBIT PRETHODNOG RAZDOBLJA, UMANJENO ZA POREZE (AOP 06 do 14)	24		0	0	0	0	0	0	0	-113.910.180	0	0	0	0	-113.910.180	6.305.610	-107.604.570		
II. SVEOBUHvatNA DOBIT ILI GUBITAK PRETHODNOG RAZDOBLJA (AOP 05+24)	25		0	0	0	0	0	0	0	-113.910.180	0	0	0	80.340.870	-33.569.310	6.305.610	-27.263.700		
III. TRANSAKCIJE S VLASNICIMA PRETHODNOG RAZDOBLJA PRIZNATE DIREKTNO U KAPITALU (AOP 15 do 22)	26		0	0	-22.756.428	0	0	0	0	0	0	0	-65.602.292	93.639.823	5.281.103	0	5.281.103		
Tekuće razdoblje																			
1. Stanje 1. siječnja tekućeg razdoblja	27		418.656.000			9.004.339	9.004.339			125.908.351				-52.084.560	80.340.870	572.820.661	6.305.610	579.126.271	
2. Promjene računovodstvenih politika	28																0	0	
3. Ispravak pogreški	29																0	0	
4. Stanje 1. siječnja tekućeg razdoblja (AOP 27 do 29)	30		418.656.000	0	0	9.004.339	9.004.339	0	0	125.908.351	0	0	0	-52.084.560	80.340.870	572.820.661	6.305.610	579.126.271	
5. Dobit/gubitak razdoblja	31														4.931.778	4.931.778	0	4.931.778	
6. Tečajne razlike iz preračuna inozemnog poslovanja	32																0	0	
7. Promjene revalorizacijskih rezervi dugotrajne materijalne i nematerijalne imovine	33									4.375.631						4.375.631		4.375.631	
8. Dobitak ili gubitak s osnove naknadnog vrednovanja financijske imovine raspoložive za prodaju	34																0	0	
9. Dobitak ili gubitak s osnove učinkovite zaštite novčanog toka	35																0	0	
10. Dobitak ili gubitak s osnove učinkovite zaštite neto ulaganja u inozemstvu	36																0	0	
11. Udio u ostaloj sveobuhvatnoj dobiti/gubitku društava povezanih sudjelujućim interesom	37																0	190.147	190.147
12. Aktuarski dobici/gubici po planovima definiranih primanja	38																0	0	
13. Ostale nevlasničke promjene kapitala	39																0	0	
14. Porez na transakcije priznate direktno u kapitalu	40																0	0	
15. Povećanje/smanjenje temeljnog (upisanog) kapitala (osim reinvestiranjem dobiti i u postupku predstečajne nagodbe)	41																0	0	
16. Povećanje temeljnog (upisanog) kapitala reinvestiranjem dobiti	42																0	0	
17. Povećanje temeljnog (upisanog) kapitala u postupku predstečajne nagodbe	43																0	0	
18. Otkup vlastitih dionica/udjela	44																0	0	
19. Isplata udjela u dobiti/dividende	45																0	0	
20. Ostale raspodjele vlasnicima	46																0	0	
21. Prijenos u pozicije rezervi po godišnjem rasporedu	47				618.675									86.397.450	-80.340.870	6.675.255		6.675.255	
22. Povećanje rezervi u postupku predstečajne nagodbe	48																0	0	
23. Stanje 31. prosinca tekućeg razdoblja (AOP 30 do 48)	49		418.656.000	0	618.675	9.004.339	9.004.339	0	0	130.283.982	0	0	0	34.312.890	4.931.778	588.803.325	6.495.757	595.299.082	
DODATAK IZVJEŠTAJU O PROMJENAMA KAPITALA (popunjavanje poduzetnik obveznik primjene MSFI-a)																			
I. OSTALA SVEOBUHvatNA DOBIT TEKUĆEG RAZDOBLJA, UMANJENO ZA POREZE (AOP 32 do 40)	50		0	0	0	0	0	0	0	4.375.631	0	0	0	0	0	4.375.631	190.147	4.565.778	
II. SVEOBUHvatNA DOBIT ILI GUBITAK TEKUĆEG RAZDOBLJA (AOP 31 + 50)	51		0	0	0	0	0	0	0	4.375.631	0	0	0	4.931.778	9.307.409	190.147		9.497.556	
III. TRANSAKCIJE S VLASNICIMA TEKUĆEG RAZDOBLJA PRIZNATE DIREKTNO U KAPITALU (AOP 41 do 48)	52		0	0	618.675	0	0	0	0	0	0	0	0	86.397.450	-80.340.870	6.675.255	0	6.675.255	

**GRUPA ATLANTSKA PLOVIDBA
DUBROVNIK**

**Godišnje izvješće
za godinu koja je završila 31. prosinca 2018. godine
zajedno s Izvješćem neovisnog revizora**



SADRŽAJ

	<i>Stranica</i>
Godišnje izvješće posloводства	I
Izjava o primjeni kodeksa	III
Izveštaj Uprave	V
Izvješće neovisnog revizora	VI-VIII
Izveštaj o sveobuhvatnoj dobiti	1
Izveštaj o financijskom položaju	2
Izveštaj o promjenama glavnice	3
Izveštaj o novčanom toku	4
Bilješke uz financijske izvještaje	5-47



IZVJEŠTAJ PREDsjedNIKA UPRAVE ZA 2018. GODINU DIONIČARIMA ATLANTSKE PLOVIDBE D.D.

Tijekom posljednjeg kvartala 2018.g. vozarine su bile niže od predviđanja i očekivanja svih sudionika na tržištu rasutih tereta, osobito u segmentu Capesize brodova.

Vozarine za brodove tipa Panamax i Supramax su u prosjeku ostale manje-više nepromijenjene u odnosu na 3. kvartal 2018.g.

Utilizacija svjetske flote pala je tijekom 4. kvartala 2018.g. i bila je na razini od oko 86% prema svim dostupnim izvješćima. Iskoristivost flote AP tijekom 2018.g. bila je, kao i uvijek, na iznimno visokim razinama i iznosila je 96,70%.

Svjetska proizvodnja čelika porasla je 4.4% u 2018.g. pri čemu je kineska proizvodnja čelika porasla nešto preko 6.5% dok se proizvodnja u ostatku svijeta povećala za 2.1%. Usprkos povećanju proizvodnje čelika, kao i činjenici da su se kineske zalihe čelika prema kraju godine smanjivale ukazujući na povećanu potrošnju istog kroz infrastrukturne i nekretninske projekte, uvoz željezne rude se smanjio na godišnjoj razini. Potrošnja zaliha željezne rude ukazivala je na mogućnost povećanog uvoza tijekom 2019.g.

Nažalost, unatoč obećavajućem kratkom periodu na početku 2019.g. tragični incident koji se dogodio na Brumadinho brani u Brazilu vrlo je brzo preokrenuo sentiment i očekivanja za 2019.g.

Prijevoz ugljena morskim putem je tijekom zadnjeg kvartala pao skoro 8% u odnosu na prethodni kvartal, ponajviše uzrokovano padom kineskog uvoza odnosno zabranom uvoza od strane kineske administracije u trenutku kad su uvezene količine dosegle prošlogodišnje maksimalne količine.

Kineski uvoz ugljena se tijekom 4. kvartala smanjio za skoro 30 mil. tona u odnosu na prethodno tromjesečje. Prijevoz žitarica je na godišnjoj razini porastao za samo 1% s najvećim dijelom rasta odrađenim tijekom prve polovice 2018.g. Razlog tome leži u padu izvoza iz SAD-a odnosno kontinuiranom trgovinskom sporu između Kine i SAD-a.

Svjetska flota rasutih tereta završila je 2018.g. na razini od cca 840,4 mil. tona nosivosti. Ukupne isporuke tijekom 2018.g. iznosile su 28 mil. tona što iznosi 3.3% povećanja u odnosu na početak godine. Odlazak brodova u rezališta je bio na najnižim razinama u posljednjem desetljeću i iznosio je 0.5% u odnosu na flotu na početku 2018.g.

Cijene polovnih brodova se nisu značajnije mijenjale tijekom zadnjeg tromjesečja ali je bio primijećen pad aktivnosti na tržištu kupnje i prodaje brodova uzrokovan padom vozarina i neispunjenjem očekivanja za 4. kvartal. Cijene novogradnji su ostale gotovo nepromijenjene.

Ukupan broj narudžbi na kraju 2018.g. je iznosio 88.5 mil. tona ili cca 10.5% trenutnog kapaciteta koji plovi. Unatoč svemu Grupa AP je ostvarila neto dobit u iznosu od 4,9 mil. HRK odnosno 3,58 HRK po izdanoj dionici. Sukladno svim dostupnim informacijama pregovori između SAD-a i Kine idu prema dogovoru i konačnom završetku tzv. „trade war-a”, što bi u konačnici drastično moglo promijeniti sve trenutne trgovačke parametre. Predviđanja za tekuću godinu su uglavnom naslonjena na signale koje nam donose pregovori o trgovinskom sporu između SAD-a i Kine, a kratkoročno gledano, očekujemo početak žetve žitarica u zemljama Južne Amerike što će krajem 1. kvartala i tijekom 2. kvartala zasigurno donijeti nove značajne količine terete na tržište.



ATLANTSKA PLOVIDBA d.d.

Član Uprave

Vicenco Jerković

Član Uprave

Edo Kaslaman

Član Uprave

Marin Matijaš

Član Uprave

Ivica Šurković

Predsjednik Uprave

Pero Kulpaš

Atlantska plovidba d.d., Dubrovnik

Dr. Ante Starčevića 24

20 000 Dubrovnik



IZJAVA O PRIMJENI KODEKSA

Temeljem članka 272. p. Zakona o trgovačkim društvima, (dalje u tekstu ZTD) i članka 22. Zakona o računovodstvu, Uprava društva **Atlantska plovidba d.d., Dubrovnik, Dr. Ante Starčevića 24** (dalje u tekstu Društvo), dana 18. travnja 2019. godine donosi sljedeću

IZJAVU

o primjeni Kodeksa korporativnog upravljanja

1. Grupa dobrovoljno primjenjuje Kodeks korporativnog upravljanja kojeg je Društvo objavilo na internet stranicama Hrvatske agencije za nadzor financijskih usluga (HANFA), Zagrebačke burze d.d. i Internet stranici Grupe.
2. U 2018. poslovnoj godini Grupa je pratilo i primjenjivalo preporuke utvrđene Kodeksom, objavljujući sve informacije čija je objava predviđena pozitivnim propisima, te informacije koje su u interesu dioničara društva. Grupa ne odstupa od Kodeksa korporativnog upravljanja.
3. U skladu za zahtjevom Kodeksa, a sukladno odredbama Zakona o trgovačkim društvima, Nadzorni odbor provodi unutarnji nadzor Grupe redovitim kontrolama predloženih izvješća. Članovima Nadzornog odbora se redovito, dostavljaju detaljne informacije o upravljanju i radu Grupe Na sjednicama Nadzornog odbora raspravlja se i odlučuje o svim pitanjima iz nadležnosti tog tijela propisane ZTD-om i Statutom Grupe. Izvješće Nadzornog odbora o obavljenom nadzoru vođenja poslova dio je Godišnjeg izvješća koje se podnosi Glavnoj skupštini. Uprava je dužna pratiti da Društvo vodi poslovne i druge knjige i poslovnu dokumentaciju, sastavlja knjigovodstvene dokumente, realno procjenjuje imovinu i obveze, sastavlja financijska i druga izvješća u skladu s računovodstvenim propisima i standardima i važećim zakonima i propisima.
4. Deset najvećih dioničara sa stanjem na dan 31. prosinca 2018.g.

<i>R. br.</i>	<i>Dioničari</i>	<i>Učešće u %</i>
1.	<i>BILBIJA IGOR</i>	10,07
2.	<i>CERP / REPUBLIKA HRVATSKA</i>	10,05
3.	<i>ZAGREBAČKA BANKA d.d. – Zbirni skrbnički račun – Domaća pravna osoba</i>	5,32
4.	<i>VLADOVIĆ-RELJA DUŠKO</i>	4,04
5.	<i>USKOKOVIĆ ŽELIMIR</i>	3,71
6.	<i>LONZA VLAHO</i>	3,49
7.	<i>ŠMOK DAMIR</i>	2,37
8.	<i>CROATIA BANKA D.D. – CRBA0061</i>	2,02
9.	<i>JERKOVIĆ HRVOJE</i>	1,79
10.	<i>ADDIKO BANK d.d. / SZAIF d.d.</i>	1,61
	UKUPNO	44,47



U skladu sa Statutom Društva, pravo glasa dioničara nije ograničeno na određeni postotak ili broj glasova. Svaka redovna dionica daje pravo na jedan glas na Glavnoj skupštini.

Prava i obveze Društva koja proizlaze iz stjecanja vlastitih dionica ostvaruju se u skladu s odredbama ZTD-a.

5. Uprava društva sastavljena je od:

- Pero Kulaš, predsjednik Uprave
- Edo Taslaman, član
- Marin Matana, član
- Vicenco Jerković, član
- Ivica Šurković, član

Mandat Uprave obuhvaća period od 1.1.2016. do 31.12.2020.

Uprava vodi poslove Društva sukladno Statutu Društva i zakonskim propisima.

Upravu Društva imenuje i opoziva Nadzorni odbor sukladno Statutu Društva i ZTD-u, koji je sastavljen od sljedećih članova:

- Igor Bilbija, predsjednik od 15.08.2018.
- Duško Vladović - Relja, zamjenik
- Vlaho Lonza, predsjednik do 14.08.2018. a član od 15.08.2018.
- Dragan Rudan, član od 15.08.2018
- Tomislav Dumančić, član
- Hrvoje Jerković, član
- Oleg Uskoković, član
- Boško Ercegovac, član
- Nikola Mišetić, član

Mandat članova Nadzornog odbora obuhvaća period od 01.01.2016. do 31.12.2019.

Sukladno odredbama čl.250.a st 4. i 272.p ZTD-a, ova Izjava je poseban odjeljak i sastavni dio godišnjeg izvješća o stanju Društva za 2018. godinu.

Sukladno Zakonu o računovodstvu Republike Hrvatske, Uprava Atlantske plovidbe d.d. i ovisnih društava (Grupa) je dužna pobrinuti se da za svaku financijsku godinu budu sastavljeni financijski izvještaji u skladu s Međunarodnim standardima financijskog izvještavanja (u daljnjem tekstu MSFI), koji pružaju istinit i fer pregled stanja u Grupi, kao i njene rezultate poslovanja za navedenu godinu.

Nakon provedbe odgovarajućeg istraživanja, Uprava opravdano očekuje da će Grupa u dogledno vrijeme raspolagati odgovarajućim resursima, te stoga i dalje usvaja načelo vremenske neograničenosti poslovanja pri sastavljanju godišnjih financijskih izvještaja.

Odgovornosti Uprave pri izradi financijskih izvještaja obuhvaćaju sljedeće:

- odabir i dosljednu primjenu odgovarajućih računovodstvenih politika
- davanje opravdanih i razboritih prosudbi i procjena
- postupanje u skladu s važećim računovodstvenim standardima, uz objavu i obrazloženje svih materijalno značajnih odstupanja u financijskim izvještajima i
- sastavljanje godišnjih financijskih izvještaja pod pretpostavkom vremenske neograničenosti poslovanja, osim ako pretpostavka da će Grupa nastaviti poslovanje nije primjerena.

Uprava je odgovorna za vođenje odgovarajućih računovodstvenih evidencija, koje u svakom trenutku s opravdanom točnošću prikazuju financijski položaj Grupe. Također, Uprava je dužna pobrinuti se da financijski izvještaji budu u skladu sa Zakonom o računovodstvu (NN 78/15,134/15).

Pored toga, Uprava je odgovorna za čuvanje imovine Grupa, te za poduzimanje opravdanih koraka za sprječavanje i otkrivanje prijevare i drugih nepravilnosti.

Za i u ime Uprave, 30. travnja 2019. godine.

Član Uprave
Vicenco Jerković

Član Uprave
Edo Taslaman

Član Uprave
Marin Matenjak

Član Uprave
Ivica Šurković

Predsjednik Uprave
Pero Kulaš

Atlantska plovidba d.d., Dubrovnik
Dr. Ante Starčevića 24
20 000 Dubrovnik

IZVJEŠĆE NEOVISNOG REVIZORA

Dioničarima društva Atlantska plovidba d.d.

Izješće o reviziji konsolidiranih financijskih izvješćaja

Mišljenje

Obavili smo reviziju konsolidiranih financijskih izvješćaja društva Atlantska plovidba d.d. i ovisnih društava ("Grupa"), koji obuhvaćaju konsolidirani izvješćaj o financijskom položaju na dan 31. prosinca 2018. godine, konsolidirani izvješćaj o sveobuhvatnoj dobiti, konsolidirani izvješćaj o promjenama vlasničke glavnice i konsolidirani izvješćaj o novčanim tokovima za tada završenu godinu te bilješke uz konsolidirane financijske izvješćaje, uključujući i sažetak značajnih računovodstvenih politika („financijski izvješćaji“).

Prema našem mišljenju, konsolidirani priloženi financijski izvješćaji fer prezentiraju, u svim značajnim odrednicama, financijski položaj Grupe na dan 31. prosinca 2018. godine i njenu financijsku uspješnost te novčane tokove za tada završenu godinu u skladu s Međunarodnim standardima financijskog izvješćavanja koje je usvojila Europska unija („MSFI“).

Osnova za mišljenje

Obavili smo našu reviziju u skladu sa Zakonom o reviziji i Međunarodnim revizijskim standardima („MRevS“). Naše odgovornosti prema tim standardima su detaljnije opisane u našem izvješću neovisnog revizora u odjeljku *Odgovornosti revizora za reviziju financijskih izvješćaja*. Neovisni smo od Grupe u skladu s Kodeksom etike za profesionalne računovođe („IESBA Kodeks“) i ispunili smo naše etičke odgovornosti u skladu s IESBA Kodeksom. Vjerujemo da su revizijski dokazi koje smo pribavili dostatni i primjereni da osiguraju osnovu za naše mišljenje.

Isticanje pitanja

Skrećemo pozornost na bilješku 3, u kojoj su opisani razlozi i učinci prepravaka financijskih izvješćaja zbog promjene računovodstvene politike primijenjene na prethodna razdoblja. Naše mišljenje nije modificirano u vezi s ovim pitanjem.

Ključna revizijska pitanja

Ključna revizijska pitanja su ona pitanja koja su bila, po našoj profesionalnoj prosudbi, od najveće važnosti za našu reviziju financijskih izvješćaja tekućeg razdoblja. Tim pitanjima smo se bavili u kontekstu naše revizije financijskih izvješćaja kao cjeline i pri formiranju našeg mišljenja o njima, i mi ne dajemo zasebno mišljenje o tim pitanjima.

Društvo upisano u sudski registar Trgovačkog suda u Zagrebu: MBS 030022053; uplaćen temeljni kapital: 44.900,00 kuna; članovi uprave: Branislav Vrtačnik, Marina Tonžetić, Juraj Moravek, Dražen Nimčević; poslovna banka: Zagrebačka banka d.d., Trg bana Josipa Jelačića 10, 10 000 Zagreb, ž. račun/bank account no. 2360000-1101896313; SWIFT Code: ZABAHR2X IBAN: HR272360001101896313; Privredna banka Zagreb d.d., Radnička cesta 50, 10 000 Zagreb, ž. račun/bank account no. 2340009-1110098294; SWIFT Code: PBZGHR2X IBAN: HR3823400091110098294; Raiffeisenbank Austria d.d., Petrinjska 59, 10 000 Zagreb, ž. račun/bank account no. 2484008-1100240905; SWIFT Code: RZBHR2X IBAN: HR1024840081100240905.

Deloitte se odnosi na Deloitte Touche Tohmatsu Limited, skraćeno DTTL, poznat i pod nazivom „Deloitte Global“, pravnu osobu osnovanu prema pravu Ujedinjenog Kraljevstva Velike Britanije i Sjeverne Irske (izvorno „UK private company limited by guarantee“) i mrežu njegovih članova i s njima povezanih subjekata. DTTL i svaki njegov član su pravno odvojeni i samostalni subjekti. Usluge klijentima ne pruža DTTL. Detaljan opis DTTL-a i njegovih članova možete pronaći na adresi www.deloitte.com/hr/o-nama.

IZVJEŠĆE NEOVISNOG REVIZORA (nastavak)

Izvješće o reviziji financijskih izvještaja (nastavak)

Ključna revizijska pitanja (nastavak)

Ključno revizijsko pitanje	Procjena vrijednosti brodova
	<p><i>Za računovodstvene politike vezane uz identificirano ključno revizijsko pitanje pogledati bilješku 2.e), i 2.f), a za dodatne informacije pogledati bilješku 12 uz financijske izvještaje.</i></p>
	<p>Grupa upravlja brodovima čija je knjigovodstvena vrijednost na dan 31. prosinca 2018. godine iznosila 1.244.418 tisuća kuna (31. prosinca 2017. godine 1.178.426 tisuća kuna).</p> <p>Sukladno Međunarodnom računovodstvenom standardu 36 "Umanjenje vrijednosti imovine", na kraju svakog izvještajnog razdoblja, Uprava je dužna procijeniti postoje li pokazatelji za umanjeње vrijednosti imovine, odnosno je li knjigovodstvena vrijednost imovine veća od njene nadoknadive vrijednosti. Ukoliko postoje pokazatelji za umanjeње vrijednosti imovine, potrebno je izračunati nadoknadivi iznos imovine.</p> <p>Gubitak od umanjeња vrijednosti imovine potrebno je priznati u izvještaju o sveobuhvatnoj dobiti kada je knjigovodstvena vrijednost imovine veća od nadoknadive vrijednosti imovine.</p> <p>Na temelju pripremljenih procjena, Uprava je zaključila kako je nadoknadiva vrijednost imovine veća od knjigovodstvene vrijednosti, stoga nije potrebno priznati gubitak od umanjeња vrijednosti. Uprava je pripremila testove izračune umanjeња vrijednosti temeljene na diskontiranim novčanim tijekovima za sve brodove unutar flote, prilikom sastavljanja financijskih izvještaja na kraju godine. Izračuni se temelje i na procijenjenim nadoknadivim iznosima, po jedinicama koje stvaraju novac, koji su definirani kao fer vrijednost umanjena za procijenjene troškove prodaje ili vrijednost u uporabi, ovisno što je veće.</p> <p>Osnovne pretpostavke za procjenu vrijednosti brodova odnose se na očekivane dugoročne vozarine po brodarskim ugovorima na vrijeme (eng. time charter) i brodarskim ugovorima na putovanja (eng. voyage charter) kao i ponderiranoj prosječnoj cijeni kapitala (eng. Weighted Average Cost of Capital - WACC).</p> <p>Za potrebe procjene ključne pretpostavke se utvrđuju prema prosjeku izvedenom iz dostupnih procjena vrijednosti neovisnih pomorskih agenata.</p>
	<p><i>Kako smo pristupili ključnom revizijskom pitanju tijekom naše revizije</i></p>
	<p>Revizijski postupci koje smo primijenili na procjenu vrijednosti brodova obuhvatili su sljedeće:</p> <ul style="list-style-type: none">• pregledavanje modela procjene vrijednosti u uporabi koji je izradila Uprava, uključujući osvrt na metodologiju procjene vrijednosti i propitivanje realnosti i opravdanosti glavnih pretpostavki i ulaznih varijabli rukovodeći se našim poznavanjem samog poslovanja i sektora i oslanjajući se na dostupne dokazne podloge kao što su planovi troškova i prognoze te podaci zapaženi na tržištu, koji se odnose na buduće vozarine, kamatne stope i ostale osnovne pretpostavke. Nadalje, proučili smo ugovorne obveze sadržane u ugovorima;• pregledavanje glavnih pretpostavki Uprave, uključujući način sagledavanja cijena kroz kraći i dulji rok, dnevne operativne troškove poslovanja, ponderiranu prosječnu cijenu kapitala, vijek uporabe, ostatak vrijednosti te makroekonomske pretpostavke;• provjeru, putem testiranja na osnovi uzorka, priljeva i odljeva novca u izračunu vrijednosti u uporabi;• provjeru izračuna fer vrijednosti brodova umanjene za troškove prodaje i rezidualne vrijednosti koje je izradila Uprava, što je uključilo usporedbu knjigovodstvenih vrijednosti brodova s dostupnim procjenama vanjskih neovisnih brodarskih posrednika;• provjeru procjene vijeka uporabe i ostatka vrijednosti koji su primijenjeni od strane Uprave.

IZVJEŠĆE NEOVISNOG REVIZORA (nastavak)

Izvešće o reviziji financijskih izvještaja (nastavak)

Ostale informacije

Financijske izvještaje Grupe za godinu završenu 31. prosinca 2017. godine revidirao je drugi revizor koji je 23. travnja 2018. godine izrazio pozitivno mišljenje o tim financijskim izvještajima.

Ostale informacije

Uprava je odgovorna za ostale informacije. Ostale informacije sadrže informacije uključene u Godišnje izvješće, ali ne uključuju financijske izvještaje i naše izvješće neovisnog revizora o njima.

Naše mišljenje o financijskim izvještajima ne obuhvaća ostale informacije.

U vezi s našom revizijom financijskih izvještaja, naša je odgovornost pročitati ostale informacije i, u provođenju toga, razmotriti jesu li ostale informacije značajno proturječne financijskim izvještajima ili našim saznanjima stečenim u reviziji ili se drugačije čini da su značajno pogrešno prikazane. U pogledu Izvešća posloводства Grupe i Izjave o primjeni kodeksa korporativnog upravljanja, koje je uključeno u Godišnje izvješće, obavili smo i postupke propisane Zakonom o računovodstvu. Ti postupci uključuju provjeru uključuju li Izvešće posloводства i Izjava o primjeni kodeksa korporativnog upravljanja potrebne objave navedene u članku/člancima 21. i 22. Zakona o računovodstvu te sadrži li Izjava o primjeni kodeksa korporativnog upravljanja informacije navedene u članku 22. Zakona o računovodstvu.

Temeljem provedenih postupaka tijekom naše revizije, u mjeri u kojoj smo bili u mogućnost to procijeniti, izvještavamo sljedeće:

1. Informacije uključene u ostale informacije u skladu su, u svim značajnim odrednicama, s priloženim financijskim izvještajima.
2. Izvešće posloводства pripravljeno je, u svim značajnim odrednicama, u skladu sa člankom 21. Zakona o računovodstvu.
3. Izjava o primjeni kodeksa korporativnog upravljanja pripravljena je, u svim značajnim odrednicama, u skladu s člankom 22. stavkom 1. točkama 3. i 4. Zakona o računovodstvu te uključuje informacije iz članka 22. stavka 1. točaka 2., 5., 6. i 7.

Na temelju poznavanja i razumijevanja poslovanja Grupe i njegova okruženja stečenog u okviru revizije financijskih izvještaja, nismo ustanovili značajne pogrešne prikaze u ostalim informacijama.

Odgovornosti Uprave i onih koji su zaduženi za upravljanje za financijske izvještaje

Uprava je odgovorna za sastavljanje i fer prikaz financijskih izvještaja u skladu s MSFI-jevima, i za one interne kontrole za koje Uprava odredi da su potrebne za omogućavanje sastavljanja financijskih izvještaja koji su bez značajnog pogrešnog prikaza uslijed prijave ili pogreške.

U sastavljanju financijskih izvještaja, Uprava je odgovorna za procjenjivanje sposobnosti Grupe da nastavi s vremenski neograničenim poslovanjem, objavljivanje, ako je primjenjivo, pitanja povezanih s vremenski neograničenim poslovanjem i korištenjem računovodstvene osnove utemeljene na vremenskoj neograničenosti poslovanja, osim ako Uprava ili namjerava likvidirati Grupi ili prekinuti poslovanje ili nema realne alternative nego da to učini.

Oni koji su zaduženi za upravljanje su odgovorni za nadziranje procesa financijskog izvještavanja kojeg je ustanovila Grupa.

IZVJEŠĆE NEOVISNOG REVIZORA (nastavak)

Izvješće o reviziji financijskih izvještaja (nastavak)

Odgovornosti revizora za reviziju financijskih izvještaja

Naši ciljevi su steći razumno uvjerenje o tome jesu li financijski izvještaji kao cjelina bez značajnog pogrešnog prikaza uslijed prijevare ili pogreške i izdati izvješće neovisnog revizora koje uključuje naše mišljenje. Razumno uvjerenje je visoka razina uvjerenja, ali nije garancija da će revizija obavljena u skladu s MRevS-ima uvijek otkriti značajno pogrešno prikazivanje kada ono postoji. Pogrešni prikazi mogu nastati uslijed prijevare ili pogreške i smatraju se značajni ako se razumno može očekivati da, pojedinačno ili skupno, utječu na ekonomske odluke korisnika donijete na osnovi tih financijskih izvještaja.

Kao sastavni dio revizije u skladu s MRevS-ima, stvaramo profesionalne prosudbe i održavamo profesionalni skepticizam tijekom revizije. Mi također:

- Prepoznajemo i procjenjujemo rizike značajnog pogrešnog prikaza financijskih izvještaja, zbog prijevare ili pogreške, oblikujemo i obavljamo revizijske postupke kao reakciju na te rizike i pribavljamo revizijske dokaze koji su dostatni i primjereni da osiguraju osnovu za naše mišljenje. Rizik neotkrivanja značajnog pogrešnog prikaza nastalog uslijed prijevare je veći od rizika nastalog uslijed pogreške, jer prijevare može uključiti tajne sporazume, krivotvorenje, namjerno ispuštanje, pogrešno prikazivanje ili zaobilaženje internih kontrola.
- Stječemo razumijevanje internih kontrola relevantnih za reviziju kako bismo oblikovali revizijske postupke koji su primjereni u danim okolnostima, ali ne i za svrhu izražavanja mišljenja o učinkovitosti internih kontrola Grupe.
- Ocjenjujemo primjerenost korištenih računovodstvenih politika i razumnost računovodstvenih procjena i povezanih objava koje je stvorila Uprava.
- Zaključujemo o primjerenosti korištene računovodstvene osnove utemeljene na vremenskoj neograničenosti poslovanja koju koristi Uprava i, temeljeno na pribavljenim revizijskim dokazima, zaključujemo o tome postoji li značajna neizvjesnost u vezi s događajima ili okolnostima koji mogu stvarati značajnu sumnju u sposobnost Grupe da nastavi s vremenski neograničenim poslovanjem. Ako zaključimo da postoji značajna neizvjesnost, od nas se zahtijeva da skrenemo pozornost u našem izvješću neovisnog revizora na povezane objave u financijskim izvještajima ili, ako takve objave nisu odgovarajuće, da modificiramo naše mišljenje. Naši zaključci se temelje na revizijskim dokazima pribavljenim sve do datuma našeg izvješća neovisnog revizora. Međutim, budući događaji ili uvjeti mogu uzrokovati da Grupa prekine s nastavljanjem poslovanja po vremenski neograničenoj osnovi.
- Ocjenjujemo cjelokupnu prezentaciju, strukturu i sadržaj financijskih izvještaja, uključujući i objave, kao i odražavaju li financijski izvještaji transakcije i događaje na kojima su zasnovani na način kojim se postiže fer prezentacija.
- Pribavljamo dostatne i primjerene revizijske dokaze u vezi s financijskim informacijama subjekata ili poslovnih aktivnosti unutar Grupe kako bi izrazili mišljenje o tim konsolidiranim financijskim izvještajima. Mi smo odgovorni za usmjeravanje, nadziranje i izvođenje revizije Grupe. Mi smo isključivo odgovorni za naše revizijsko mišljenje.

Mi komuniciramo s onima koji su zaduženi za upravljanje u vezi s, između ostalih pitanja, planiranim djelokrugom i vremenskim rasporedom revizije i važnim revizijskim nalazima, uključujući i onima u vezi sa značajnim nedostacima u internim kontrolama koji su otkriveni tijekom naše revizije.

Mi također dajemo izjavu onima koji su zaduženi za upravljanje da smo postupili u skladu s relevantnim etičkim zahtjevima u vezi s neovisnošću i da ćemo komunicirati s njima o svim odnosima i drugim pitanjima za koja se može razumno smatrati da utječu na našu neovisnost, kao i, gdje je primjenjivo, o povezanim zaštitama.

Između pitanja o kojima se komunicira s onima koji su zaduženi za upravljanje, mi određujemo ona pitanja koja su od najveće važnosti u reviziji financijskih izvještaja tekućeg razdoblja i stoga su ključna revizijska pitanja. Mi opisujemo ta pitanja u našem izvješću neovisnog revizora, osim ako zakon ili regulativa sprječava javno objavljivanje pitanja ili kada odlučimo, u iznimno rijetkim okolnostima, da pitanje ne treba priopćiti u našem izvješću neovisnog revizora jer se razumno može očekivati da bi negativne posljedice priopćavanja nadmašile dobrobiti javnog interesa od takvog priopćavanja.

IZVJEŠĆE NEOVISNOG REVIZORA (nastavak)

Izvješće o reviziji financijskih izvještaja (nastavak)

Ostale obveze izvještavanja propisane Uredbom EU br. 537/2014 Europskog parlamenta i Vijeća i Zakonom o reviziji

Glavna skupština Grupe nas je imenovala revizorom Društva 14. kolovoza 2018. godine za potrebe revizije priloženih financijskih izvještaja. Naš neprekinuti angažman traje ukupno 1 godinu te se odnosi na razdoblje 1. siječnja 2018. do 31. prosinca 2018. godine.

Potvrđujemo sljedeće:

- naše revizorsko mišljenje o priloženim financijskim izvještajima dosljedno je s dodatnim izvješćem izdanim revizijskom odboru Grupe 30. travnja 2019. godine, u skladu s člankom 11. Uredbe (EU) br. 537/2014 Europskog parlamenta i Vijeća;
- prilikom obavljanja revizije nisu pružane nedozvoljene nerevizijske usluge iz članka 5. stavka 1. Uredbe (EU) br. 537/2014 Europskog parlamenta i Vijeća.

Društvu i društvima pod njegovom kontrolom nismo, uz usluge zakonske revizije, pružili druge usluge, osim onih usluga koje su objavljene u Godišnjem izvješću.

Partner odgovoran za angažman revizije na temelju koje je sastavljeno ovo izvješće neovisnog revizora je Marina Tonžetić.

Branislav Vrtačnik

Predsjednik Uprave



Marina Tonžetić

Ovlašteni revizor

Deloitte d.o.o.

30. travnja 2019. godine

Radnička cesta 80,

10 000 Zagreb,

Republika Hrvatska

Izveštaj o sveobuhvatnoj dobiti
za godinu koja je završila 31. prosinca 2018. godine

(Svi iznosi izraženi su u tisućama kuna)

		2017.	2018.
	Bilješka	*prepravljeno	
Prihodi od prodaje	4	365.502	367.205
Ostali prihodi iz poslovanja	5	157.297	17.972
Ukupni poslovni prihodi		522.799	385.177
Materijalni troškovi	7	(189.636)	(161.160)
Trošak amortizacije	12, 13	(76.094)	(62.293)
Vrijednosno usklađenje	6	(31.890)	-
Naknade osoblju	8	(78.978)	(61.944)
Ostali troškovi iz poslovanja	9	(51.724)	(44.488)
Ukupni troškovi iz poslovanja		(428.322)	(329.885)
Dobitak/Gubitak iz poslovanja		94.477	55.292
Neto financijski prihodi / rashodi	10	(35.483)	(50.693)
Udio u dobiti pridruženih poduzetnika		21.827	612
Dobitak prije oporezivanja		80.821	5.211
Porez na dobit	11	192	89
Dobitak za godinu		80.629	5.122
Manjinski interes		288	190
Dobit za godinu	23	80.341	4.932
Zarada po dionici	23	58.24	3.58
Tečajne razlike iz inozemnog poslovanja		(113.177)	3.405
Dobit/gubitak s osnove ponovnog vrednovanja financijske imovine raspoložive za prodaju		(816)	909
Ostali sveobuhvatni (gubitak)/dobit za razdoblje		(113.993)	4.314
Ukupni sveobuhvatni (gubitak)/dobit za razdoblje		(33.652)	9.246

Bilješke koje slijede čine sastavni dio ovih financijskih izvještaja.

Izveštaj o financijskom položaju
za godinu koja je završila 31. prosinca 2018. godine

(Svi iznosi izraženi su u tisućama kuna)

		1.1.2017.	31.12.2017.	31.12.2018.
IMOVINA	Bilješka	*prepravljeno	*prepravljeno	
Dugotrajna imovina				
Nematerijalna imovina	12	-	12.628	12.877
Nekretnine, postrojenja i oprema	13	1.700.758	1.292.304	1.357.565
Materijalna sredstva u pripremi	14	3.002	3.002	4.251
Financijska imovina	15	34.454	29.484	8.167
		1.738.214	1.337.418	1.382.860
Kratkotrajna imovina				
Zalihe	16	31.428	3.460	6.747
Imovina namijenjena prodaji	17	-	19.067	12.977
Financijska imovina	18	-	994	180
Potraživanja i ostala imovina	19	-	30.886	21.497
Novac i novčani ekvivalenti	20	69.239	46.739	38.029
Plaćeni troškovi buduće razdoblja	21	-	-	4.994
		125.081	101.146	84.424
UKUPNO IMOVINA		1.863.295	1.438.564	1.467.284
GLAVNICA				
Dionički kapital	22	418.656	418.656	418.656
Rezerve	22	262.575	125.907	130.903
Tekući rezultat i zadržana dobit		(80.127)	28.252	39.244
		601.104	572.815	588.803
Manjinski udjeli		-	6.306	6.496
Dugoročne obveze				
Obveze po kreditima	24	908.026	418.815	533.810
		908.026	418.815	533.810
Kratkoročne obveze				
Kratkoročni krediti tekuće dospijeće dugoročnih kredita	24	283.753	365.433	275.977
Dobavljači i ostale obveze	25	50.219	59.976	47.670
Odgođeno plaćanje troškova i prihod budućeg razdoblja	26	20.193	15.219	14.528
		354.165	440.628	338.175
Ukupno obveze		1.262.191	859.443	871.985
UKUPNO GLAVNICA I OBVEZE		1.863.295	1.438.564	1.467.284

Bilješke koje slijede čine sastavni dio ovih financijskih izvještaja.

Izvjestaj o promjenama na vlasničkoj glavnici za godinu koja je završila 31. prosinca 2018. godine

(Svi iznosi izraženi su u tisućama kuna)

	Dionički kapital	Kapitalni dobitak	Trezorske dionice	Rezerve	Akumulirani gubici/zadržana dobit	Manjinski interes	Ukupno
Na dan 31.12.2016. (objavljeno)	418.656	-	(9.004)	271.579	(95.087)	-	-
Ispravak 31.12.2016	-	-	-	-	14.960	-	14.960
Na dan 1.1. 2017.	418.656	-	(9.004)	271.579	(80.127)	-	601.104
Teč. razl. na zadržane dobiti ino-društava	-	-	-	81	40	-	121
Uskl. vrijed. imovine mjerene po fer vrijednosti kroz sveobuhvatnu dobit	-	-	-	(816)	-	-	(816)
Manjinski interes	-	-	-	-	-	6.306	6.306
Rezerve iz preračuna tečaja	-	-	-	(113.177)	-	-	(113.177)
Zakonske rezerve	-	-	-	(22.756)	-	-	(22.756)
Unos zadržane dobiti	-	-	-	-	5.242	-	5.242
Pokriivanje po rezultatu	-	-	-	-	22.756	-	22.756
Dobit/gubitak za godinu	-	-	-	-	80.341	-	80.341
Na dan 31. prosinca 2017	418.656	-	(9.004)	134.911	28.252	6.306	579.121
Manjinski interes	-	-	-	-	-	190	190
Uskl. vrijed. imovine raspoložive za prodaju	-	-	-	909	-	-	909
Rezerve iz preračuna tečaja	-	-	-	3.405	-	-	3.405
Unos zadržane dobiti	-	-	-	-	6.060	-	6.060
Zakonske rezerve	-	-	-	682	-	-	682
Dobit/gubitak za godinu	-	-	-	-	4.932	-	4.932
Na dan 31. prosinca 2018	418.656	-	(9.004)	139.907	39.308	6.496	595.299

Bilješke koje slijede čine sastavni dio ovih financijskih izvještaja.

Izveštaj o novčanom toku
za godinu koja je završila 31. prosinca 2018. godine

(Svi iznosi izraženi su u tisućama kuna)

		2017.	2018.
	Bilješka	*prepravljeno	
Poslovne aktivnosti			
Dobit prije oporezivanja	22	80.629	5.211
<i>Usklađivanja za:</i>		46.120	114.157
Amortizaciju	11	76.094	62.293
Usklađenja		(31.890)	-
Tečajne razlike, neto		(47.742)	(1.985)
Kamate i slični troškovi	9	49.658	53.849
Dobit/Gubitak od poslovanja prije promjena obrtnog kapitala		126.749	119.368
Povećanje/smanjenje potraživanja od kupaca	18	(3.859)	2.241
Povećanje/smanjenje ostalih potraživanja	18	(16.297)	2.154
Povećanje/smanjenje zaliha	15	8.029	(3.287)
Povećanje/smanjenje imovine za prodaju	16	872	6.090
Povećanje/smanjenje obveza prema dobavljačima	24	(9.776)	(7.253)
Povećanje/smanjenje ostalih obveza	24	12.482	(8.204)
Novac ostvaren poslovanjem		(8.529)	(8.259)
Plaćene kamate	9	(49.658)	(53.849)
Neto novčani priljev/(odljev) generiran poslovanjem		68.542	57.260
Investicijske aktivnosti			
Povećanje/smanjenje nekretnina, postrojenja i opreme	12	317.263	(114.092)
Povećanje/smanjenje financijske imovine	14	-	21.317
Novčani primici od kamata			452
Priljev od ostalih investicijskih aktivnosti		(774)	
Neto gotovina korištena u ulagateljskim aktivnostima		316.489	(92.323)
Financijske aktivnosti			
Isplaćena dividenda		-	-
Povećanje/smanjenje dugoročnih i kratkoročnih kredita	23	(407.531)	25.539
Otkup vlastitih dionica		-	-
Povećanje/smanjenje ostalih financijskih aktivnosti		-	814
Neto novac korišten u financijskim aktivnostima		(407.531)	26.353
Neto povećanje/(smanjenja) novca i novčanih ekvivalenata		(22.500)	(8.710)
Novac i novčani ekvivalenti na početku godine		69.239	46.739
Novac i novčani ekvivalenti na kraju godine	19	46.739	38.029

Bilješke koje slijede čine sastavni dio ovih financijskih izvještaja.

1. OPĆI PODACI

Atlantska plovidba, dioničko društvo za međunarodni prijevoz robe i putnika osnovana je kao poduzeće u Dubrovniku 27. svibnja 1955. godine. Pretvorba vlasništva registrirana je 24. listopada 1994. godine kada je Atlantska plovidba upisana u registar Trgovačkog suda u Splitu kao dioničko društvo. Društvo je početno emitiralo 1.362.260 dionica na ime, svaka u vrijednosti od po 100 DEM. Usklađenje organizacije s odredbama Zakona o trgovačkim društvima provedeno je 15. prosinca 1995. godine kada je temeljni kapital društva registriran na 516.705.218 kuna. Odlukom Glavne skupštine od 15. lipnja 1998. godine smanjen je temeljni kapital za 108.027.218 kuna te je iznosio 408.678.000 kuna, a Odlukom od 23. travnja 2003. godine povećan je za iznos od 9.978.000 kuna te sada iznosi 418.656.000 kuna. Temeljni kapital je podijeljen na 1.395.520 dionica nominalne vrijednosti od 300,00 kuna za dionicu. Trezorirano je ukupno 15.942 dionica. Atlantska plovidba je društvo u pretežno privatnom vlasništvu. Po veličini sredstava i ukupnog prihoda, sukladno odredbama Zakona o računovodstvu, Atlantska plovidba je veliki poduzetnik.

Atlantska plovidba d.d. Dubrovnik (Matica) , držala je na koncu 2018 godine udjele slijedećih društava:

1. Atlantic Conbulk Maritime Corporation, Monrovia (100% u vlasništvu Matice),
2. Atlant Tramp Co., Marshall Islands (100% u vlasništvu Matice),
3. Atlant Panamax Co., Marshall Islands (100% u vlasništvu Matice),
4. Atlant Handymax Co., Marshall Islands (100% u vlasništvu Matice),
5. Atlant Ice Panamax Co., Marshall Islands (100% u vlasništvu Matice),
6. Atlant Supramax Co., Marshall Islands (100% u vlasništvu Matice).
7. Atlant Dolphin Co., Marshall Islands (100% u vlasništvu Matice).
8. Atlant Revelin Co., Marshall Islands (100% u vlasništvu Matice).
9. Ragusa Maritime Co., Marshall Islands (50% u vlasništvu Matice),
10. AP Shipping Company (100% u vlasništvu Matice)
11. Atlant putnička agencija, Dubrovnik (80% u vlasništvu Matice),
12. Atlant poslovni centar d.o.o. (100% u vlasništvu Matice),
13. Atlant marina d.o.o. (100% u vlasništvu Matice),
14. Adriatic Global Brokers d.o.o. (76% u vlasništvu Matice),
15. Laus d.o.o., Dubrovnik (51% u vlasništvu Matice),
16. Atlantagent d.o.o., Dubrovnik (50% u vlasništvu Matice).

Navedena povezana društva te uprava društva Atlantske plovidbe čine povezane osobe s društvom Atlantska plovidba, onako kako je to definirano Međunarodnim računovodstvenim standardom br. 24.

Glavna djelatnost Društva je međunarodni promet robe i putnika, te najveći dio prihoda Društvo ostvaruje na međunarodnom tržištu i naplaćuje u USD.

Tijela Društva na dan 31.12.2018.:

Nadzorni odbor

- Igor Bilbija, predsjednik
- Duško Vladović - Relja, zamjenik
- Vlaho Lonza, član
- Dragan Rudan, član
- Tomislav Dumančić, član
- Hrvoje Jerković, član
- Oleg Uskoković, član
- Boško Ercegovac, član
- Nikola Mišetić, član

Mandat članova Nadzornog odbora obuhvaća period od 01.01.2016. do 31.12.2019.

Uprava

- Pero Kulaš, predsjednik Uprave
- Edo Taslaman, član
- Marin Matana, član
- Vicenco Jerković, član
- Ivica Šurković, član

Mandat Uprave obuhvaća period od 01.01.2016. do 31.12.2020.

Revizijski odbor

- Dragan Rudan, predsjednik
- Duško Vladović-Relja, zamjenik
- Igor Bilbija, član

2. SAŽETAK TEMELJNIH RAČUNOVODSTVENIH POLITIKA

Osnovne računovodstvene politike primijenjene na sastavljanje financijskih izvještaja prikazane su u nastavku.

Izjava o usklađenosti

Financijski izvještaji sastavljeni su sukladno Međunarodnim standardima financijskog izvještavanja, usvojenim u Europskoj Uniji.

Prva primjena novih standarda, izmijenjenih postojećih standarda te novih tumačenja koje su na snazi za tekuće izvještajno razdoblje

U tekućem izvještajnom razdoblju na snazi su sljedeći novi standardi, izmjene postojećih standarda i nova tumačenja koje je objavio Odbor za Međunarodne računovodstvene standarde („OMRS“) i usvojila ih je Europska unija:

- **MSFI 9 „Financijski instrumenti“**, usvojen u Europskoj uniji 22. studenoga 2016. (na snazi za godišnja razdoblja koja započinju na dan ili nakon 1. siječnja 2018.),
- **MSFI 15 „Prihodi od ugovora s kupcima“** te izmjene MSFI-ja 15 „Datum stupanja MSFI-ja 15 na snagu“, usvojeni u Europskoj uniji 22. rujna 2016. godine (na snazi za godišnja razdoblja koja započinju na dan ili nakon 1. siječnja 2018.),
- **izmjene MSFI-ja 15 „Prihodi od ugovora s kupcima“** – pojašnjenje MSFI-ja 15 „Prihodi od ugovora s kupcima“, usvojene u Europskoj uniji 31. listopada 2017. godine (na snazi za godišnja razdoblja koja započinju na dan ili nakon 1. siječnja 2018.),
- **izmjene MSFI-ja 4 „Ugovori o osiguranju“** – „Primjena MSFI-ja 9 'Financijski instrumenti' u sprezi s MSFI-jem 4 'Ugovori i osiguranju'“, usvojene u Europskoj uniji 3. studenoga 2017. godine (na snazi za godišnja razdoblja koja započinju na dan ili nakon 1. siječnja 2018. ili ona u kojima se MSFI 9 „Financijski instrumenti“ prvi puta primjenjuje),
- **izmjene raznih standarda pod nazivom „Dorada MSFI-jeva iz ciklusa 2014.-2016.“** proizašle iz projekta godišnje dorade MSFI-jeva (MSFI 1, MSFI 12 i MRS 28), prvenstveno radi otklanjanja nepodudarnosti i pojašnjenja teksta, usvojene u Europskoj uniji 7. veljače 2018. godine (izmjene MSFI-ja 1 i MRS-a 28 primjenjuju se na godišnja razdoblja koja započinju na dan ili nakon 1. siječnja 2017. godine, a izmjene MSFI-ja 1 i MRS-a 28 na godišnja razdoblja koja započinju na dan ili nakon 1. siječnja 2018. godine),

2. SAŽETAK TEMELJNIH RAČUNOVODSTVENIH POLITIKA (NASTAVAK)

Prva primjena novih standarda, izmijenjenih postojećih standarda te novih tumačenja koje su na snazi za tekuće izvještajno razdoblje (nastavak)

- **izmjene MSFI-ja 2 „Plaćanja temeljena na dionicama“** – „Klasifikacija i mjerenje platnih transakcija temeljenih na dionicama“, usvojene u Europskoj uniji 26. veljače 2018. godine (na snazi za godišnja razdoblja koja započinju na dan ili nakon 1. siječnja 2018.),
- **izmjene MRS-a 40 „Ulaganja u nekretnine“** – „Prijenos ulaganja u nekretnine“, usvojene u Europskoj uniji 14. ožujka 2018. godine (na snazi za godišnja razdoblja koja započinju na dan ili nakon 1. siječnja 2018.),
- **tumačenje OTMFI-ja (IFRIC-a) br. 22 „Transakcije i predujmovi u stranim valutama“**, usvojeno u Europskoj uniji 28. ožujka 2018. godine (na snazi za godišnja razdoblja koja započinju na dan ili nakon 1. siječnja 2018.).

Ovo je prvi set financijskih izvještaja u kojima su primijenjeni MSFI 9 „Financijski instrumenti“. Osim navedenih, Atlantska plovidba d.d. je dosljedno primijenio računovodstvene politike na sve periode koji su prezentirani u financijskim izvještajima.

Usvajanje novih standarda, izmjena postojećih standarda i tumačenja nije dovelo do značajnih promjena u financijskim izvještajima Atlantske plovidbe d.d..

Novi standardi, izmjena postojećih standarda i nova tumačenja koje je objavio OMRS i usvojene su u Europskoj uniji, ali još nisu na snazi.

Na datum na koji je odobreno izdavanje financijskih izvještaja, u Europskoj uniji bile su usvojene, ali ne i na snazi sljedeći novi standardi, izmjene postojećih standarda i nova tumačenja koja je objavio OMRS:

- **MSFI 16 „Najmovi“**, usvojen u Europskoj uniji 31. listopada 2017. godine (na snazi za godišnja razdoblja koja započinju na dan ili nakon 1. siječnja 2019.),
- **izmjene MSFI-ja 9 „Financijski instrumenti“** – „Predujmovi s negativnom naknadom“, usvojene u Europskoj uniji 22. ožujka 2018. godine (na snazi za godišnja razdoblja koja započinju na dan ili nakon 1. siječnja 2019.),
- **tumačenje OTMFI-ja (IFRIC-a) br. 23 „Nesigurnost u vezi s primjenom poreznih pravila na porez na dobit“**, usvojeno u Europskoj uniji 23. listopada 2018. godine (na snazi za godišnja razdoblja koja započinju na dan ili nakon 1. siječnja 2019.).

2. PREGLED TEMELJNIH RAČUNOVODSTVENIH POLITIKA (NASTAVAK)

Novi standardi, izmjena postojećih standarda i nova tumačenja koje je objavio OMRS i usvojene su u Europskoj uniji, ali još nisu na snazi (nastavak)

- **izmjene MRS-a 28 „Udjeli u pridruženim subjektima i zajedničkim pothvatima“** – „Dugoročna ulaganja u pridružene subjekte i zajedničke pothvate“, usvojene u Europskoj uniji 8. veljače 2019. godine (na snazi za godišnja razdoblja koja započinju na dan ili nakon 1. siječnja 2019.),
- **izmjene MRS-a 19 „Primanja zaposlenih“** pod naslovom „Izmjene, suženje prava, odnosno isplata iz planova primanja“, usvojene u Europskoj uniji 13. ožujka 2019. godine (na snazi za godišnja razdoblja koja započinju na dan ili nakon 1. siječnja 2019. godine),
- **izmjene raznih standarda pod nazivom „Dorada MSFI-jeva iz ciklusa 2015.-2017.“**, proizašle iz projekta godišnje dorade MSFI-jeva (MSFI 3, MSFI 11, MRS 12 i MRS 23), prvenstveno radi otklanjanja nepodudarnosti i pojašnjenja teksta, usvojene u Europskoj uniji 14. ožujka 2019. godine (na snazi za godišnja razdoblja koja započinju na dan ili nakon 1. siječnja 2019.).

Atlantska plovidba d.d. predviđa da usvajanje navedenih novih standarda, izmjena postojećih standarda i tumačenja neće materijalno utjecati na njegove financijske izvještaje u razdoblju njihove prve primjene.

Novi standardi te izmjene postojećih standarda koje je objavio OMRS, još neusvojeni u Europskoj uniji

MSFI-jevi trenutno usvojeni u Europskoj uniji ne razlikuju se značajno od propisa koje je donio Odbor za Međunarodne računovodstvene standarde (OMRS), izuzev sljedećih standarda i izmjena postojećih standarda, o čijem usvajanju Europska unija na datum objavljivanja financijskih izvještaja još nije donijela odluku (datumi stupanja na snagu navedeni u nastavku odnose se na MSFI-jeve u cjelini):

- **MSFI 14 „Regulativom propisane razgraničene stavke“** (na snazi za godišnja razdoblja koja započinju na dan ili nakon 1. siječnja 2016.) – Europska komisija odlučila je postupak preuzimanja ovog prijelaznog standarda odgoditi do objave njegove konačne verzije,
- **MSFI 17 „Ugovori o osiguranju“** (na snazi za godišnja razdoblja koja započinju na dan ili nakon 1. siječnja 2021. godine),
- **izmjene MSFI-ja 10 „Konsolidirani financijski izvještaji“ i MRS-a 28 „Udjeli u pridruženim subjektima i zajedničkim pothvatima“** – „Prodaja odnosno ulog imovine između ulagatelja i njegovog pridruženog subjekta ili zajedničkog pothvata“ te daljnje izmjene (prvotno određeni datum stupanja na snagu odgođen je do dovršetka projekta istraživanja na temu primjene metode udjela),
- **izmjene Konceptualnog okvira MSFI-jeva** – uključene su izmijenjene definicije imovine i obveza, kao i nove smjernice o mjerenju i prestanku priznavanja, prezentaciji i objavljivanju (na snazi za godišnja razdoblja koja započinju na dan ili nakon 1. siječnja 2020.),

(Svi iznosi izraženi su u tisućama kuna)

2. PREGLED TEMELJNIH RAČUNOVODSTVENIH POLITIKA (NASTAVAK)

Novi standardi te izmjene postojećih standarda koje je objavio OMRS, još neusvojeni u Europskoj uniji (nastavak)

- **izmjene MSFI-ja 3 „Poslovne kombinacije“** – izdana je definicija Poslovne djelatnosti kako bi se navedena razlikovala od preuzimanja skupine imovine (na snazi za godišnja razdoblja koja započinju na dan ili nakon 1. siječnja 2020.),
- **izmjene MRS-a 1 „Prezentiranje financijskih izvještaja“ i MRS-a 8 „Računovodstvene politike, promjene računovodstvenih procjena i greške“** – izdana je definicija „Značajnog“, kako bi se sinkronizirale definicije korištene u konceptualnom okviru i samim standardima (na snazi za godišnja razdoblja koja započinju na dan ili nakon 1. siječnja 2020.).

Implementacija zahtjeva MSFI-ja 9

Sljedeća tablica (u tisućama kuna) i priložene bilješke objašnjavaju izvorno mjerenje kategorije prema MRS 39 i nove kategorije mjerenja u skladu s MSFI 9 za svaku klasu MRS 39 financijske imovine Atlantska plovidbe d.d, na dan 1. siječnja 2018. godine:

Financijska imovina	Klasifikacija MRS 39	Kategorija mjerenja MRS 39	Klasifikacija MSFI 9	Kategorija mjerenja MSFI 9	Knjig. Iznos MRS 39	Knjig. Iznos MSFI 9
Potraživanja od kupaca	Zajmovi i potraživanja	Amortizirani trošak	Poslovni model držanja radi naplate	Amortizirani trošak	16.665	14.424
Ostala potraživanja	Zajmovi i potraživanja	Amortizirani trošak	Poslovni model držanja radi naplate	Amortizirani trošak	14.221	14.221
Novac i novčani ekvivalenti	Zajmovi i potraživanja	Amortizirani trošak	Poslovni model držanja radi naplate	Amortizirani trošak	46.739	46.739
Dani zajmovi, depoziti	Zajmovi i potraživanja	Amortizirani trošak	Poslovni model držanja radi naplate	Amortizirani trošak	994	994
Vlasničke vrijednosnice - nekotirane	Raspoloživo za prodaju	Fer vrijednost kroz ostalu sveobuhvatnu dobit	Držanje radi prodaje	Opcija fer vrijednost kroz ostalu sveobuhvatnu dobit	3.059	3.059

Za računovodstvene politike financijske imovine, molimo vidjeti bilješku 2.g.

Financijske obveze

Financijske obveze obuhvaćaju sve financijske obveze koje nisu klasificirane po fer vrijednosti u računu dobiti i gubitka. Financijske obveze uključuju obveze prema dobavljačima, posudbe i ostale obveze. Početno se priznaju po fer vrijednosti umanjenoj za izravno pripadajuće transakcijske troškove. Nakon početnog priznavanja, kamatonosne posudbe naknadno se mjere po amortiziranom trošku primjenom metode efektivne kamatne stope. Fer vrijednost beskamatne obveze je njen diskontirani iznos otplate. Ako je datum dospjeća obveze manji od jedne godine, diskontiranje se izostavlja.

Financijska obveza prestaje se priznavati kada je obveza izvršena ili poništena ili je istekla.

2. SAŽETAK TEMELJNIH RAČUNOVODSTVENIH POLITIKA (NASTAVAK)

Osnovne računovodstvene politike primijenjene su kako slijedi:

(a) Osnove financijskog izvještavanja

Okvir financijskog izvještavanja za financijske izvještaje Atlantske plovidbe d.d. je:

- Zakon o računovodstvu
- Međunarodni standardi financijskog izvještavanja koje je usvojila EU

Financijski izvještaji izrađeni su primjenom konvencije povijesnih troškova, osim u slučajevima navedenim u predmetnim računovodstvenim politikama koje slijede.

Iznosi u ovim financijskim izvještajima su u hrvatskim kunama (HRK). Tečaj kune na dan 31. prosinca 2018. godine bio je u odnosu na USD - 6,47, odnosno EUR - 7,42 kuna (31. prosinca 2017 godine 1 USD - 6,27 kuna, 1 EUR - 7,51 kuna).

Sastavljanje financijskih izvještaja sukladno MSFI-jevima zahtijeva od Uprave da daje procjene i izvodi pretpostavke koje utječu na iskazane iznose imovine i obveza te objavu nepredviđene imovine i nepredviđenih obveza na datum financijskih izvještaja, kao i na iskazane prihode i rashode tijekom izvještajnog razdoblja. Procjene se temelje na informacijama koje su bile dostupne na datum sastavljanja financijskih izvještaja, te se stvarni iznosi mogu razlikovati od procijenjenih.

(b) Funkcijska i prezentacijska valuta

Funkcijska valuta Atlantske plovidbe d.d je hrvatska kuna (HRK).

Atlantske plovidba prezentira svoje financijske izvještaje u dvjema valutama, u hrvatskim kunama (HRK) sukladno propisima Republike Hrvatske i američkim dolarima (USD) sukladno industrijskoj praksi i poslovanju. Preračunavanje američkih dolara u kune, kao funkcijske valute i valute u kojoj su evidentirani svi poslovni događaji odvija se u skladu s relevantnim računovodstvenim politikama (bilješka 2.d).

Sukladno navedenom, financijski izvještaji iskazani su u kunama i preračunati u američke dolare na sljedeći način:

- Važeći tečaj na kraju poslovne godine korišten je za sve stavke aktive i pasive osim za pozicije vlasničke glavnice i pričuva, koje su iskazane po povijesnom trošku preračunatom u američke dolare na dan transakcije.
- Za stavke izvještaja o dobiti i gubitku i ostaloj sveobuhvatnoj dobiti korišten je prosječni godišnji tečaj.

Tečajne razlike nastale preračunavanjem su u financijskim izvještajima iskazanim u američkim dolarima evidentirane na teret, odnosno u korist vlasničke glavnice.

(Svi iznosi izraženi su u tisućama kuna)

2. SAŽETAK TEMELJNIH RAČUNOVODSTVENIH POLITIKA (NASTAVAK)

(b) Funkcijska i prezentacijska valuta (nastavak)

Tečajevi primijenjeni za preračunavanje prezentiranih financijskih izvještaja iz kuna u američke dolare bili su kako slijedi:

USD/HRK	2018.
31. prosinca	6,469192
prosječni tečaj 2018. godine*	6,278406

*Prosječni tečaj izračunat je za razdoblje od 1. siječnja 2017. - 31. prosinca 2018. godine

USD/HRK	2017.
31. prosinca	6,269733
prosječni tečaj 2017. godine*	6,622397

*Prosječni tečaj izračunat je za razdoblje od 1. siječnja 2016. - 31. prosinca 2017. godine

Iznosi u financijskim izvještajima zaokruženi su na najbližu tisuću.

(c) Usporedni podaci za prethodno razdoblje

Za usporedne podatke prethodne godine prikazani su Bilanca društva, na koncu 2017. godine te Izveštaj o sveobuhvatnoj dobiti, Izveštaj o promjenama na vlasničkoj glavnici i Izveštaj o novčanim tijekovima za 2017. godinu, sukladno MSFI standardima. Tekući izvještaji su u odnosu na prethodnu godinu sastavljeni korištenjem istih računovodstvenih politika osim politike kapitalizacije troškova dokovanja (za koju izmjenu nisu mijenjani usporedni izvještaji) te je time osigurana njihova usporedivost.

(d) Strane valute

Funkcionalna valuta društva, temeljem Zakona o računovodstvu i MRS-21, je hrvatska kuna (HRK). Sva knjiženja u knjigovodstvu provode se u izvornoj valuti dokumenta po datumu nastanka događaja (datum dokumenta). Svi knjigovodstveni podaci iskazuju se u kunama i USD tako da se podaci iskazani izvorno u drugim valutama prevode u izvještajne valute po srednjem tečaju HNB na dan nastanka događaja (datuma dokumenta).

(Svi iznosi izraženi su u tisućama kuna)

2. SAŽETAK TEMELJNIH RAČUNOVODSTVENIH POLITIKA (NASTAVAK)

(e) Nekretnine, postrojenja i oprema

Nekretnine, postrojenja i oprema nakon početnog priznavanja iskazuju se po trošku nabave, umanjeno za naknadnu akumuliranu amortizaciju i umanjenje vrijednosti. Nekretnine, postrojenja i oprema u izgradnji iskazuju se po trošku umanjenom za priznate gubitke od umanjenja vrijednosti. Trošak uključuje naknade za profesionalne usluge i za kvalificiranu imovinu, troškovi posudbe nisu kapitalizirani u skladu s primjenjivom računovodstvenom politikom Društva. Amortizacija ove imovine započinje u trenutku u kojem je imovina spremna za namjeravanu uporabu.

Osnovicu za amortizaciju čini bruto knjigovodstvena vrijednost. Amortizacija se obračunava tako da se nabavna ili procijenjena vrijednost imovine, otpisuje tijekom procijenjenog korisnog vijeka imovine primjenom pravocrtne metode po sljedećim stopama:

Građevinski objekti	2,5%
Postrojenja i oprema	10-25%

Kako bi se osiguralo da se vrijednost brodova iskazuje u visini koja nije viša od nadoknadivog iznosa, Grupa koristi neovisne brokere i analize tržišta najrenomiranijih svjetskih procjenitelja i analitičara.

Nadoknadivi iznos predstavlja viši iznos između fer neto prodajne vrijednosti jedinice koja stvara novac umanjene za troškove prodaje i vrijednosti u upotrebi koju izračunava kao sadašnju neto vrijednost budućih novčanih tokova broda tijekom njegovog korisnog vijeka trajanja. Mjerenja nadoknadivog iznosa se provode najmanje jednom godišnje, a u slučaju postojanja indicija o značajnim odstupanjima tijekom godine, testiranja se provode i češće. Pri utvrđivanju vrijednosti u upotrebi dio vrijednosti je predvidivo po svojoj prirodi, međutim detaljni, eksplicitni i pouzdani financijski planovi i prognoze budućih novčanih tokova za duža razdoblja obično nisu raspoloživi i za njih Grupa koristi najjemenitnije analitičare i procjenitelje svjetskog tržišta prijevoza rasutih tereta. Prognoze novčanih tokova sve do kraja korisnog vijeka upotrebe broda procjenjuju se ekstrapolirane projekcija novčanih tokova koje se temelje na prognozama koristeći stopu rasta u narednim godinama.

(f) Investicijsko i tekuće održavanje

Troškovi tekućeg održavanja terete razdoblje u kojem su nastali, osim ako se takvim ulaganjem produžuje korisni vijek trajanja, mijenja kapacitet ili namjena nekretnina, postrojenja i opreme. Takvi izdaci imaju obilježje investicije i predstavljaju povećanje vrijednosti materijalne imovine. Troškovi obnovnih pregleda kapitaliziraju se kada nastanu kao sastavni dio plovila u poslovnim knjigama i amortiziraju se linearnom metodom tijekom petogodišnjeg (za brodove starosti ispod 15 godina) ili dvoipogodišnjeg (za brodove starije od 15 godina) razdoblja do sljedećeg obnovenog pregleda.

2. SAŽETAK TEMELJNIH RAČUNOVODSTVENIH POLITIKA (NASTAVAK)

g) Financijska imovina

Od 1. siječnja 2018. Atlantska plovidba d.d. pri početnom priznavanju provodi alokaciju financijske imovine u poslovne modele te shodno tome provodi test ugovorenih novčanih tokova. Naknadno mjerenje ovisi o alokaciji i testu ugovorenih novčanih tokova. Klasifikacija ovisi o svrsi za koju je financijska imovina stečena. Uprava određuje klasifikaciju financijske imovine pri početnom priznavanju i vrednuje tu odluku na svaki datum izvještavanja. S obzirom na karakteristike i upravljanje kreditnim rizikom, Atlantska plovidba klasificira svoju financijsku imovinu u sljedeće poslovne modele, a posljedično i određene kategorije mjerenja:

i. Poslovni model držanja radi naplate – potraživanja od kupaca i ostala potraživanja te novac i novčani ekvivalenti. Uz uvjet prolaska testa novčanih tijekova, koji se sastoje isključivo od plaćanja na osnovi glavnice i kamate na nepodmirenu glavnice, financijska imovina se mjeri po amortiziranom trošku u ovom poslovnom modelu.

ii. Poslovni model držanja radi naplate i prodaje – u ovom poslovnom modelu Atlantska plovidba drži financijsku imovinu kojom upravlja likvidnosnim rizikom. U ovom poslovnom modelu, uz uvjet prolaska testa novčanih tijekova, koji se sastoje isključivo od plaćanja na osnovi glavnice i kamate na nepodmirenu glavnice, financijska imovina se mjeri po fer vrijednosti kroz ostalu sveobuhvatnu dobit.

iii. Poslovni model držanja radi naplate i prodaje – u ovom poslovnom modelu Atlantska plovidba drži financijsku imovinu kojom trguje. U ovom poslovnom modelu financijska imovina se mjeri po fer vrijednosti kroz dobit ili gubitak.

(I) Financijska imovina koja se mjeri po amortiziranom trošku

Atlantska plovidba d.d. mjeri financijsku imovinu po amortiziranom trošku ako su ispunjena oba sljedeća uvjeta:

- Financijska imovina se drži unutar poslovnog modela s ciljem držanja financijske imovine radi naplate ugovornih novčanih tokova,
- Ugovorni uvjeti financijske imovine proizlaze na određene datume za novčane tokove koji su isključivo plaćanje glavnice i kamata na nepodmireni iznos glavnice.

2. SAŽETAK TEMELJNIH RAČUNOVODSTVENIH POLITIKA (NASTAVAK)

g) Financijska imovina (nastavak)

Financijska imovina po amortiziranom trošku naknadno se mjeri metodom efektivne kamatne stope i podložna je umanjenju vrijednosti. Dobici i gubici priznaju se u računu dobiti i gubitka kada se imovina prestane priznavati, promijeni se ili se umanj.

Financijska imovina po amortiziranom trošku uključuje potraživanja od kupaca i ostala potraživanja, plaćene troškove budućeg razdoblja i obračunate prihode, te dane depozite.

(II) Financijska imovina koja se mjeri po fer vrijednosti kroz račun dobiti i gubitka

Ova kategorija uključuje financijsku imovinu namijenjenu trgovanju. Financijska imovina se klasificira u ovu kategoriju ako je stečena prvenstveno u svrhu prodaje u kratkom roku ili ako je tako određeno od strane Uprave. Imovina u ovoj kategoriji klasificirana je kao kratkotrajna imovina osim derivativnih financijskih

(III) Financijska imovina koja se mjeri po fer vrijednosti kroz ostalu sveobuhvatnu dobit (OSD)

Atlantska plovdba d.d. mjeri financijsku imovinu po fer vrijednosti kroz ostalu sveobuhvatnu dobit ako su oba sljedeća uvjeta zadovoljena:

Financijska imovina se drži unutar poslovnog modela s ciljem držanja financijske imovine radi naplate ili prodaje ugovornih novčanih tokova,

Ugovorni uvjeti financijske imovine proizlaze na određene datume za novčane tokove koji su isključivo plaćanje glavnice i kamata na nepodmireni iznos glavnice.

Financijska imovina po fer vrijednosti u ostaloj sveobuhvatnoj dobiti uključena je u dugotrajnu imovinu, osim ako Uprava ima namjeru prodati ulaganje unutar razdoblja od 12 mjeseci od datuma bilance. Financijska imovina po fer vrijednosti u ostaloj sveobuhvatnoj dobiti iskazuje se po fer vrijednosti, osim u slučaju ulaganja u glavnice instrumente koji ne kotiraju na aktivnom tržištu i čija se fer vrijednost ne može pouzdano izmjeriti; tada se ona iskazuje po trošku ulaganja.

Sva kupljena i prodana financijska imovina priznaje se na datum transakcije, odnosno na datum na koji se Atlantska plovdba obvezao kupiti ili prodati sredstvo. Ulaganja se početno priznaju po fer vrijednosti uvećanoj za troškove transakcije za cjelokupnu financijsku imovinu koja nije iskazana po fer vrijednosti u računu dobiti i gubitka. Financijska imovina se prestaje priznavati kada isteknu ili su prenesena prava na primitak novčanih tokova od ulaganja ili kada je Atlantska plovdba prenio sve bitne rizike i koristi vlasništva.

2. SAŽETAK TEMELJNIH RAČUNOVODSTVENIH POLITIKA (NASTAVAK)

g) Financijska imovina (nastavak)

Kod promjene fer vrijednosti monetarnih vrijednosnica izraženih u stranoj valuti i klasificiranih kao raspoložive za prodaju analiziraju se tečajne razlike koje su rezultat promjena amortiziranog troška vrijednosnica i ostale promjene knjigovodstvene vrijednosti vrijednosnica.

Prihodi od kamata i razlike u preračunu priznaju se u računu dobiti i gubitka, a ostale promjene knjigovodstvene vrijednosti u ostaloj sveobuhvatnoj dobiti. Promjene u fer vrijednosti ostalih monetarnih vrijednosnica i nemonetarnih vrijednosnica priznaju se u ostaloj sveobuhvatnoj dobiti.

Fer vrijednosti ulaganja koja kotiraju na burzi temelje se na tekućim cijenama ponude. Ako tržište za neko financijsko sredstvo nije aktivno, Atlantska plovidba utvrđuje fer vrijednost pomoću tehnika procjene vrijednosti koje uzimaju u obzir nedavne transakcije pod uobičajenim trgovačkim uvjetima te usporedbu s drugim sličnim instrumentima, analizu diskontiranog novčanog toka i modela određivanja cijena opcija, maksimalno koristeći tržišne informacije te se minimalno oslanjajući na informacije specifične za poslovni subjekt.

Atlantska plovidba priznaje ispravak vrijednosti za očekivane kreditne gubitke (eng. Expected credit loss ili ECL) za sve dužničke instrumente koji se ne mjere po fer vrijednosti kroz račun dobiti i gubitka. Očekivani kreditni gubici se temelje na razlici između ugovornih novčanih tijekova i svih novčanih tokova koje Atlantska plovidba očekuje da će primiti. Očekivani kreditni gubici računaju se temeljem povijesne stope gubitaka, koja proizlazi iz nenaplaćenih novčanih tijekova po pojedinom financijskom instrumentu. Ta stopa gubitka primjenjuje se na financijsku imovinu prema stupnjevanju definiranom u nastavku.

Za kreditne izloženosti za koje nije došlo do značajnog povećanja kreditnog rizika od početnog priznavanja, očekivani kreditni gubici se priznaju za kreditne gubitke koji proizlaze iz vjerojatnosti nastupa neplaćanja u sljedećih 12 mjeseci (očekivani kreditni gubici za 12 mjeseci). Za one kreditne izloženosti kod kojih je došlo do značajnog povećanja kreditnog rizika od početnog priznavanja, potreban je ispravak za očekivane kreditne gubitke tijekom cjeloživotnog vijeka, bez obzira na vrijeme zaduživanja (cjeloživotni očekivani kreditni gubici). Za potraživanja od kupaca i ugovornu imovinu, Atlantska plovidba primjenjuje pojednostavljeni pristup u kalkulaciji očekivanih kreditnih gubitaka i stoga ne prati promjene kreditnog rizika već priznaje ispravak vrijednosti na temelju očekivanog cjeloživotnog očekivanog kreditnog gubitka na kraju svakog izvještajnog razdoblja. Financijska imovina se otpisuje kada ne postoji razumno očekivanje naplate.

h) Ulaganja u povezana društva

Ulaganja u povezana društva iskazuju se po trošku nabave. Promjene fer vrijednosti vlasničkih instrumenata koji se ne drže radi trgovanja prezentiraju se u ostaloj sveobuhvatnoj dobiti. Promjene fer vrijednosti ostalih instrumenata koji se drže radi trgovanja prikazuju se u Računu dobiti i gubitka. Dobit ili gubitak po financijskoj imovini koja se mjeri po amortiziranom trošku priznaje se u Računu dobiti i gubitka.

2. SAŽETAK TEMELJNIH RAČUNOVODSTVENIH POLITIKA (NASTAVAK)

i) Zalihe

Zalihe se iskazuju po trošku ili neto ostvarivoj vrijednosti, ovisno o tome što je niže. Trošak obuhvaća nabavnu vrijednost zaliha i ostale troškove povezane s dovođenjem zaliha do njihove sadašnje lokacije i u sadašnje stanje. Trošak se utvrđuje primjenom metode prosječnog ponderiranog troška. Sitan inventar uračunava se u trošak prilikom nabavke.

j) Potraživanja od kupaca

Potraživanja od kupaca iskazuju se u nominalnom iznosu usklađenom za procijenjene nenadoknadive iznose. Procjena nenadoknativog iznosa radi se na dan izvještaja (i mjesečno) prema procijenjenoj vjerojatnosti naplate sumnjivih potraživanja. Svaki klijent procjenjuje se zasebno obzirom na svoj status.

Ako se naplata očekuje unutar godine dana, potraživanje se prikazuje unutar kratkoročne imovine, a ako ne, potraživanje se prikazuje unutar dugoročne imovine.

k) Novac

Novac i novčani ekvivalenti sastoje se od novca u blagajni i u bankama. Novčani iznosi u valutama različitim od prezentacijske valute svode se na prezentacijsku valutu po srednjem tečaju Hrvatske narodne banke na dan Bilance.

l) Obveze

Obveze prema dobavljačima i ostale obveze iskazuju se po trošku, ako nije drugačije navedeno.

Obveze prema dobavljačima su iznosi koji se odnose na kupljenu robu, materijal i usluge u redovnom poslovanju.

Ako se plaćanje očekuje unutar godine dana, obveza se prikazuje unutar kratkoročnih obveza, a ako ne, onda se prikazuje unutar dugoročnih obveza.

m) Prihodi

Sukladno MSFI 15 subjekt priznaje prihod kada (ili u mjeri u kojoj) subjekt ispuni obvezu izvršenja tako što kupcu usluge prenese obećanu robu ili uslugu (tj. imovinu). Imovina je prenesena kada (ili u mjeri u kojoj) kupac stekne kontrolu nad tom imovinom. Kontrola nad imovinom se odnosi na mogućnost upravljanja upotrebom imovine i ostvarivanje gotovo svih preostalih koristi od nje. U kontrolu je uključena mogućnost sprječavanja drugih subjekata da upravljaju upotrebom imovine i ostvaruju koristi od nje. Kontrola se može prenijeti tijekom vremena ili u određenom trenutku.

Prihodi od vozarina ostvaruju se iz poslova prema brodarskim ugovorima na vrijeme (eng. time charter). Posao na temelju brodarskog ugovora na vrijeme sastoji se u tome što se brod stavlja naručitelju prijevoza na raspolaganje na određeno vrijeme i naručitelj ga koristi u zamjenu za plaćanje određene dnevne vozarine.

(Svi iznosi izraženi su u tisućama kuna)

2. SAŽETAK TEMELJNIH RAČUNOVODSTVENIH POLITIKA (NASTAVAK)

m) Prihodi (nastavak)

Obveza izvršenja u ugovoru na vrijeme zadovoljena je tijekom trajanja ugovora, počevši od trenutka kada je brod predan naručitelju do njegove ponovne reisperuke Atlantskoj plovidbi. Brodarski ugovori na vrijeme smatraju se operativnim najmom i stoga ne spadaju u područje primjene MSFI-ja 15 jer (i) brod je prepoznatljiva imovina (ii) Atlantska plovidba nema prava na zamjenu i (iii) unajmitelj ima pravo kontrolirati uporabu broda tijekom trajanja ugovora te stječe ekonomske koristi od takve uporabe.

Kod poslova na temelju brodarskog ugovora na putovanje, brod se ugovara za jedno putovanje između dviju ili više luka. Atlantska plovidba prenosi kontrolu nad uslugom tijekom vremena i stoga tijekom vremena ispunjava obvezu izvršenja i priznaje prihod, budući da naručitelj istovremeno i prima i upotrebljava koristi koje proizlaze iz izvršenja Atlantske plovidbe dok Atlantska plovidba obavlja izvršenje. Obveza izvršavanja u brodarskom ugovoru na putovanje počinje se zadovoljavati kada brod započne ukrcavati teret. Atlantska plovidba je utvrdila da se njegovi ugovori na putovanje sastoje od jedinstvene obveze izvršenja prijevoza tereta u određenom roku. Stoga se obveza izvršenja ispunjava ravnomjerno kako putovanje napreduje i, kao rezultat, prihod se priznaje pravocrtno tijekom dana putovanja od početka ukrcaja tereta do završetka iskrcaja tereta.

Atlantska plovidba koristi izlaznu (output) metodu mjerenja napretka prema potpunom ispunjenju obveza izvršenja koja se zasniva na proteklom vremenu. Izlaznim metodama se prihodi priznaju na osnovu izravnog mjerenja vrijednosti koju roba ili usluge prenesene do određenog datuma imaju za kupca, u odnosu na preostalu robu ili usluge obećane ugovorom.

Atlantska plovidba koristi praktično rješenje iz MSFI 15.B16 budući ima pravo na naknadu od naručitelja prijevoza u iznosu koji izravno odgovara vrijednosti - priznaje prihod u iznosu koji ima pravo fakturirati.

Troškovi provizija za stjecanje ugovora amortiziraju se tijekom razdoblja trajanja ugovora, osim ako je amortizacijsko razdoblje godina dana ili kraće, u kom slučaju se priznaju kao rashod kad nastanu.

n) Neto financijski (rashodi)/prihodi

Neto troškovi financiranja sastoje se od rashoda za kamate po kreditima i pozajmicama, prihoda od kamata, ulaganja te dobitaka ili gubitaka po tečajnim razlikama i financijskoj imovini.

Trošak kamata za zajmove priznat je u računu dobiti i gubitka koristeći važeću kamatnu stopu.

Prihod od kamata na potraživanja priznat je u računu dobiti i gubitka u razdoblju kada nastaje. Prihod od dividendi priznat je u računu dobiti i gubitka datumom objave isplate dividende.

2. SAŽETAK TEMELJNIH RAČUNOVODSTVENIH POLITIKA (NASTAVAK)

o) Porez

Trošak poreza na dobit predstavlja zbirni iznos tekuće porezne obveze i odgođenih poreza.

Tekuća porezna obveza temelji se na oporezivoj dobiti iz ne brodarskih djelatnosti za godinu. Oporeziva dobit razlikuje se od neto dobiti razdoblja iskazanoj u računu dobiti i gubitka jer ne uključuje stavke prihoda i rashoda koje su oporezive ili neoporezive u drugim godinama, kao i stavke koje nikada nisu oporezive ni odbitne. Tekuća porezna obveza društva izračunava se primjenom poreznih stopa koje su na snazi, odnosno važeće na datum bilance.

Odgođeni porez jest iznos za koji se očekuje da će biti plativ odnosno povrativ na temelju razlike između knjigovodstvene vrijednosti imovine i obveza u financijskim izvještajima i pripadajuće porezne osnovice koja se koristi za izračunavanje oporezive dobiti i obračunava se metodom bilančne obveze. Odgođene porezne obveze općenito se priznaju za sve oporezive privremene razlike, a odgođena porezna imovina se priznaje u onoj mjeri u kojoj je vjerojatno da će biti raspoloživa oporeziva dobit na temelju koje je moguće iskoristiti privremene razlike koje se odbijaju.

Društvo ispunjava uvjete propisane Pomorskim zakonikom i u brodarskoj djelatnosti odabralo je opciju oporezivanja po tonaži.

p) Korištenje procjena pri sastavljanju financijskih izvještaja

Sastavljanje financijskih izvještaja u skladu s Međunarodnim standardima financijskog izvještavanja zahtijeva od Uprave da daje procjene i pretpostavke koje utječu na iskazane iznose sredstava, obveza te objavu potencijalnih sredstava i obveza na dan financijskih izvještaja, te za vrijeme izvještajnog razdoblja iskazane prihode i rashode. Stvarni rezultati mogu se razlikovati od procijenjenih. Ovi financijski izvještaji odražavaju sva uobičajena usklađenja neophodna, prema mišljenju Uprave, za realno i objektivno iskazivanje financijskih pozicija i rezultata poslovanja za odgovarajuća razdoblja.

3. USPOREDNI PODACI I PREPRAVLJANJA POČETNIH STANJA

Tijekom 2018. godine utvrđeni su određeni ispravci u financijskim izvještajima Grupe za 2017. godinu i prethodna razdoblja, a koji nisu bili prezentirani u financijskim izvještajima, te su primarno rezultirali uskladom Grupe s MSFI-ijevima. U skladu sa zahtjevima Međunarodnog računovodstvenog standarda ("MRS") 8: Računovodstvene politike, promjene u računovodstvenim procjenama i greške, navedene greške retrospektivno su ispravljene u ovim financijskim izvještajima.

	Bilješka	2017. *prethodno objavljeno	Prepravljanja	2017. *prepravljeno
Prihodi od prodaje	3	365.502	-	365.502
Ostali prihodi iz poslovanja	4	157.297	-	157.297
Ukupni poslovni prihodi		522.799	-	522.799
Materijalni troškovi	5	(189.636)		(189.636)
Trošak amortizacije	6	(67.903)	8.191	(76.094)
Vrijednosno usklađenje	11	(31.890)	-	(31.890)
Naknade osoblju		(78.978)		(78.978)
Ostali troškovi iz poslovanja	7	(59.072)	(7.348)	(51.724)
Ukupni troškovi iz poslovanja		427.479	843	(428.322)
Dobitak/Gubitak iz poslovanja		95.320	(843)	94.477
Neto financijski prihodi / rashodi	8	(35.483)	-	(35.483)
Udio u dobiti/(gubitak) pridruženih poduzetnika		21.827		21.827
Dobitak/Gubitak prije oprezivanja		81.664	(843)	80.821
Porez na dobit	9	192	-	192
Dobitak/Gubitak za godinu	21	81.472	(843)	80.629
Manjinski interesi		288		288
Dobit za godinu		81.184		80.341
Zarada po dionici		58,85	(1,28)	58,24
Tečajne razlike iz inozemnog poslovanja		(113.177)	-	(113.177)
Dobit/gubitak s osnove ponovnog vrednovanja financijske imovine raspoložive za prodaju		(816)	-	(816)
Ostala sveobuhvatna dobit/gubitak za razdoblje		(113.993)	-	(113.993)
Ukupna sveobuhvatna dobit/gubitak za razdoblje		(32.522)	(843)	(33.652)

(Svi iznosi izraženi su u tisućama kuna)

3. USPOREDNI PODACI I PREPRAVLJANJA POČETNIH STANJA (NASTAVAK)

Izveštaj o financijskom položaju 2016

IMOVINA	Bilješka	31.12.2016. *prethodno objavljeno	Prepravljnja	31.12.2016. *prepravljeno
Dugotrajna imovina				
Nematerijalna imovina	10	-	-	-
Nekretnine, postrojenja i oprema	11	1.685.798	14.960	1.700.758
Materijalna sredstva u pripremi	12	3.002	-	3.002
Financijska imovina	13	34.454	-	34.454
Potraživanja		-	-	-
		1.723.254	14.960	1.738.214
Kratkotrajna imovina				
Zalihe	14	31.428	-	31.428
Imovina namijenjena prodaji	15	-	-	-
Financijska imovina	16	-	-	-
Potraživanja i ostala imovina	17	12.806	-	12.806
Novac i novčani ekvivalenti	19	69.239	-	69.239
Plaćeni troškovi buduće razdoblja		-	-	-
		125.081	-	125.081
UKUPNO IMOVINA		1.848.335	14.960	1.863.295

(Svi iznosi izraženi su u tisućama kuna)

3. USPOREDNI PODACI I PREPRAVLJANJA POČETNIH STANJA (NASTAVAK)

Izvještaj o financijskom položaju (nastavak) 2016

GLAVNICA	Bilješka	31.12.2016. *prethodno objavljeno	Prepravljanja	31.12.2016. *prepravljeno
Dionički kapital	20	418.656	-	418.656
Trezorske dionice		(9.004)	-	(9.004)
Rezerve	20	271.579	-	271.579
Zadržana dobit i dobit/ (gubitak) tekuće godine		(95.087)	14.960	(80.127)
		586.144	14.960	601.104
Manjinski udjeli		-	-	-
Dugoročne obveze				
Obveze po kreditima	22	908.026	-	908.026
		36.601	-	36.601
Kratkoročne obveze				
Kratkoročni krediti tekuće dospjeće dugoročnih kredita	22	283.753	-	283.753
Dobavljači i ostale obveze	23	50.219	-	50.219
		333.972	-	333.972
Ukupno obveze		1.241.998	-	1.241.998
Odgodeno plaćanje troškova i prihod budućeg razdoblja		20.193	-	20.193
UKUPNO GLAVNICA I OBVEZE		1.848.335	14.960	1.863.295

3. USPOREDNI PODACI I PREPRAVLJANJA POČETNIH STANJA (NASTAVAK)

Izveštaj o financijskom položaju
2017

IMOVINA	Bilješka	31.12.2017. *prethodno objavljeno	Prepravljanja	31.12.2017. *prepravljeno
Dugotrajna imovina				
Izdaci za razvoj, softver i patenti	10	12.628		12.628
Nematerijalna imovina		-	-	-
Nekretnine, postrojenja i oprema	11	1.269.586	22.718	1.292.304
Materijalna sredstva u pripremi	12	3.002	-	3.002
Financijska imovina	13	29.484	-	29.484
Potraživanja		-	-	-
		1.314.700	22.718	1.337.418
Kratkotrajna imovina				
Zalihe	14	22.527	-	22.527
Financijska imovina	16	994	-	994
Potraživanja i ostala imovina	17	30.886	-	30.886
Novac i novčani ekvivalenti	19	46.739	-	46.739
Plaćeni troškovi budućeg razdoblja		13.684	(13.680)	-
		114.830	(14.008)	101.146
UKUPNO IMOVINA		1.429.530	9.034	1.438.546

(Svi iznosi izraženi su u tisućama kuna)

3. USPOREDNI PODACI I PREPRAVLJANJA POČETNIH STANJA (NASTAVAK)

Izveštaj o financijskom položaju 2017 (nastavak)	Bilješka	31.12.2017. *prethodno objavljeno	Prepravljanja	31.12.2017. *prepravljeno
GLAVNICA				
Dionički kapital	20	418.656	-	418.656
Rezerve	20	125.907	-	125.907
Zadržana dobit i dobit / (gubitak) razdoblja		14.134	14.118	28.252
		558.702	14.118	572.815
Manjinski udjeli		6.306		6.306
Dugoročne obveze				
Obveze po kreditima	22	418.815	-	418.815
Kratkoročne obveze				
Kratkoročni krediti tekuće dospijeće dugoročnih kredita	22	365.433	-	365.433
Dobavljači i ostale obveze	23	59.976	-	59.976
Ukupno obveze		844.224	-	844.224
Odgođeno plaćanje troškova i prihod budućeg razdoblja		20.298	(5.079)	15.219
UKUPNO GLAVNICA I OBVEZE		1.429.530	9.034	1.438.564

3. USPOREDNI PODACI I PREPRAVLJANJA POČETNIH STANJA (NASTAVAK)

Društvo je u svrhu izdavanja financijskih izvještaja za godinu završenu 31. prosinca 2018. godine iskazalo prepravljene izvještaje za godinu koja je završila na dan 31.12.2017. godine radi transparentnosti, usporedivosti sa peer grupom i cjelovitog usklađenja sa IFRS 16. Ispravci su prema sljedećem:

- a) Grupa je za 2017. godinu ispravilo amortizaciju da je ista povećana za 8.191 tisuća kuna dok je za ostale troškove izvršen ispravak (smanjenje) za 7.348 tisuće kuna. Obje promjene su rezultirale smanjenjem dobiti ostvarene u 2017. godini u ukupnom iznosu od 843 tisuće kuna.
- b) Društvo je u na dan 01.01.2017. ispravilo (povećalo) vrijednost dugotrajne materijalne imovine za 14.960 tisuća kuna i ispravilo (povećalo) zadržanu dobit za identičan iznos 14.960 tisuća kuna.
- c) Tijekom 2017. godine Grupa je ispravila (povećala) vrijednost dugotrajne materijalne imovine za 22,718 tisuća kuna, ispravilo (smanjilo) plaćene troškove budućeg razdoblja za 13.680 tisuće kuna. Tijekom 2017. godine Grupa je ispravilo (smanjilo) odgođeno plaćanje troškova i prihod budućih razdoblja za 5.079 tisuće kuna, te izvršilo ispravak (smanjenje) dobiti tekućeg razdoblja sukladno računu dobiti i gubitka za 843 tisuće kuna.

Navedene promjene posljedica su načina promjene obračuna troškova dokovanja na način da se isti kapitaliziraju kada nastanu u poslovnim knjigama i amortiziraju linearnom metodom tijekom petogodišnjeg ili dvoipogodišnjeg razdoblja do slijedećeg remonta (brodovi stariji od 15 godina svakih 30 mjeseci, a brodovi mlađi od 15 godina svakih 60 mjeseci). Ovim načinom obračuna troškova dokovanja Društvo se usklađuje sa MRS 16 i načinom na koji troškove dokovanja u svojim knjigama vodi većina usporednih kompanija na svjetskom tržištu prijevoza rasutih tereta.

4. PRIHODI IZ POSLOVANJA

a) Prihode od prodaje Društvo ostvaruje na međunarodnom tržištu iz brodarske djelatnosti.

	2017.	2018.
Prihod od prodaje – Pomorstvo	349.155	345.312
Prihod od prodaje – Ostale aktivnost	16.347	21.893
Ukupno	365.502	367.205

Prihod od prodaje pomorstvo se odnosi na prihode koje ostvaruje od obavljanja core businessa tj. prihoda povezanih izravno sa upravljanjem brodovima dok se ostalo odnosi na sve ostale poslovne prihode koji ne proizlaze iz upravljanja brodovima.

5. OSTALI PRIHODI IZ POSLOVANJA

	2017.	2018.
Prihod od prodaje dugotrajne imovine	40.086	1.016
Prihod od najma	2.459	2.063
Prihod od parkinga	1.076	1.143
Ukidanje gubitka od vrijednosnog usklađenja dugotrajne materijalne imovine	109.936	-
Prihod po osnovu šteta	109	6.334
Prihod od goriva	-	2.000
Ostalo	3.631	5.416
Ukupno	157.297	17.972

Društvo je uslijed oporavka tržišta prijevoza rasutih tereta, te povećanja vrijednosti očekivanih novčanih tokova iz imovine u 2017. godini izvršilo ukidanje dijela gubitka od otpisa vrijednosti dugotrajne imovine u visini od 109.936 tisuće kn kod brodova AP Argosy, AP Jadran, Miho Pracat i Zagreb.

6. VRIJEDNOSNO USKLAĐENJE

	2017.	2018.
Vrijednosno usklađenje	31.890	-

Društvo očekuje smanjenje vrijednosti očekivanih novčanih tokova iz imovine, te je izvršilo dodatni otpis vrijednosti dugotrajne imovine u visini od 31.890 tisuće kn kod brodova AP Astartea, AP Slano i AP Ston.

7. OPERATIVNI TROŠKOVI BRODOVA I OSTALI MATERIJALNI TROŠKOVI

	2017.	2018.
Troškovi unajmljene posade	34.568	36.190
Gorivo i mazivo	12.318	7.023
Materijal i rezervni dijelovi	21.360	23.431
Trošak dokovanja zbog otuđenja broda	5.348	-
Trošak unajmljivanja brodova	61.918	51.289
Popravci i održavanje	6.774	11.939
Troškovi posrednika, brokera i agencija	13.721	11.187
Lučki troškovi	1.369	1.620
Troškovi prodanih proizvoda i usluga	872	6.091
Troškovi vezani za zgradu (održavanje, komunalije i sl.)	1.813	1.665
Ostalo	29.575	10.725
Ukupno	189.636	161.160

8. NAKNADE OSOBLJU

	2017.	2018.
Neto plaće i nadnice uprave i zaposlenika	68.240	51.801
Porezi i doprinosi iz plaće	7.046	6.836
Porezi i doprinosi na plaće	3.512	3.307
Ukupno	78.978	61.944

Na dan 31. prosinca 2018. broj zaključenih ugovora u radnom odnosu bio je 104 (2017. godine: 105) dok je pomoraca koji su potpisali ugovor s društvom Atlantic Conbulk Maritime bio 132 (2017: 152). U 2018. kompanija je koristila više pomoraca izvan kompanije.

Naknade članovima uprave:

	2017.	2018.
Bruto plaće uprave	4.622	4.730
Ukupno	4.622	4.730

(Svi iznosi izraženi su u tisućama kuna)

9. OSTALI TROŠKOVI IZ POSLOVANJA

	2017.	2018.
Bankarske provizije i slične usluge	2.209	3.406
Trošak posade na brodovima	4.776	3.357
Ostali porezi i doprinosi	521	807
Porez na tonažu	527	474
Komisije (kupoprodaja brodova)	5.324	-
Dnevnice i putni troškovi	5.120	3.753
Osiguranje	15.853	9.587
Odvjetničke usluge	1.402	1.862
Troškovi revizora	778	554
Otpisi	2.156	24
H&M štete	-	6.198
Prijeвременa otplata bareboata	1.194	6.269
Ostalo	11.864	8.197
Ukupno	51.724	44.488

10. NETO FINANCIJSKI PRIHODI / (RASHODI)

	2017.	2018.
Kamate i slični prihodi	208	452
Pozitivne tečajne razlike	56.610	3.705
Ostali financijski prihodi	1.463	719
Ukupno financijski prihod	58.281	4.876
Kamate i slični troškovi	(49.658)	(53.849)
Negativne tečajne razlike	(13.868)	(1.720)
Nerealizirani gubici financijske imovine	(30.238)	-
Ukupno financijski rashodi	(93.764)	(55.569)
Neto financijski prihodi / (rashodi)	(35.483)	(50.693)

(Svi iznosi izraženi su u tisućama kuna)

11. POREZ NA DOBIT

Grupa je porezni obveznik po zakonima i propisima Republike Hrvatske. Za 2017. godinu za društva koja obavljaju brodarsku djelatnost, odredbama članaka 429.a – 429.h Pomorskog Zakonika, uređena je mogućnost plaćanja poreza po tonaži umjesto poreza na dobit za određene gospodarske djelatnosti poslovanja brodovima. Sukladno tome Društvo je izvršilo prijavu u sustav poreza po tonaži i dalo izjavu da će umjesto poreza na dobitak plaćati porez po tonaži broda. Na sve ostale djelatnosti kojima se bavi i od koje se ostvaruje prihod Grupa treba plaćati porez na dobitak sukladno Zakonu o porezu na dobit.

Porez na dobit utvrđuje se po stopi od 18% (2017.: 18%) na poreznu osnovicu koja je propisana zakonom.

Rok prijenosa poreznog gubitka iz nebrodarske djelatnosti istječe nakon 5 godina kako slijedi:

Godina	Iznos
2019.	2
2020.	4.721
2021.	1
2022.	4.566
2023.	1.062
Ukupno	10.352

(Svi iznosi izraženi su u tisućama kuna)

12. NEMATERIJALNA IMOVINA

Bruto knjigovodstvena vrijednost	Softver (razvoj softvera)	Ukupno
Stanje 01. siječnja 2018.	29.030	29.030
Povećanje	9.688	9.688
Smanjenja	(5.253)	(5.253)
Tečajne razlike	-	-
Stanje 31. prosinca 2018.	33.465	33.465
Ispravak vrijednosti		
Stanje 01. siječnja 2018.	16.402	16.402
Amortizacija za 2018.	4.175	4.175
Povećanje	11	11
Smanjenja	-	-
Tečajne razlike	-	-
Stanje 31. prosinca 2018.	20.588	20.588
Neto knjigovodstvena vrijednost		
Stanje 01. siječnja 2018.	12.628	12.628
Stanje 31. prosinac 2018.	12.877	12.877

Bruto knjigovodstvena vrijednost	Softver (razvoj softvera)	Ukupno
Stanje 01. siječnja 2017.	7,022	7,022
Povećanje	22,008	22,008
Smanjenja	-	-
Tečajne razlike	-	-
Stanje 31. prosinca 2017.	29,030	29,030
Ispravak vrijednosti		
Stanje 01. siječnja 2017.	7,022	7,022
Amortizacija za 2017.	3,123	3,123
Povećanje	6,257	6,257
Smanjenja	-	-
Tečajne razlike	-	-
Stanje 31. prosinca 2017.	16,402	16,402
Neto knjigovodstvena vrijednost		
Stanje 01. siječnja 2017.	-	-
Stanje 31. prosinac 2017.	12,628	12,628

Bilješke uz financijske izvještaje
za godinu koja je završila 31. prosinca 2018. godine

(Svi iznosi izraženi su u tisućama kuna)

13. NEKRETNINE, POSTROJENJA, OPREMA

Bruto knjigovodstvena vrijednost	Zemljišta i građ. objekti	Brodovi	Strojevi, postrojenja i oprema	Dry docking	Ukupno
Stanje 01. siječnja 2018. (objavljeno)	110.845	2.091.301	8.070	-	2.210.216
Stanje 01. siječnja 2018. (prepravljeno)	110.845	2.091.301	8.070	61.538	2.271.754
Povećanje	-	344.878	298	10.997	356.173
Smanjenja	(3.400)	(585.022)	(92)	-	(588.514)
Tečajne razlike		48.494		-	48.494
Stanje 31. prosinca 2018.	107.445	1.899.651	8.276	72.534	2.087.906
Ispravak vrijednosti					
Stanje 01. siječnja 2018. (objavljeno)	20.633	912.875	7.122	-	940.630
Stanje 01. siječnja 2018. (prepravljeno)	20.633	912.875	7.122	38.818	979.448
Amortizacija za 2018.	2.384	47.363	510	7.861	58.118
Povećanje	(2.149)	-		-	(2.149)
Smanjenja	33	(318.029)	(104)	-	(318.100)
Tečajne razlike		13.024			13.024
Stanje 31. prosinca 2018.	20.901	655.233	7.528	46.679	730.341
Neto knjigovodstvena vrijednost					
Stanje 01. siječnja 2018. (objavljeno)	90.212	1.178.426	948	-	1.269.586
Stanje 01. siječnja 2018. (prepravljeno)	90.212	1.178.426	948	22.719	1.292.305
Stanje 31. prosinac 2018.	86.544	1.244.418	748	25.855	1.357.565

(Svi iznosi izraženi su u tisućama kuna)

13. NEKRETNINE, POSTROJENJA, OPREMA (NASTAVAK)

Bruto knjigovodstvena vrijednost	Zemljišta i građ. objekti	Brodovi	Strojevi, postrojenja i oprema	Dry Docking	Ukupno
Stanje 01. siječnja 2017 (objavljeno)	108.576	3.024.932	6.236	-	3.139.744
Prepravljanja	-	-	-	45.587	45.587
Stanje 01. siječnja 2017 (prepravljeno)	108.576	3.024.932	6.236	45.587	3.185.331
Povećanje	2.269	-	1.834	21.336	4.103
Smanjenja	-	(566.709)	-	(5.331)	(566.709)
Tečajne razlike	-	(366.922)	-	(54)	(366.922)
Stanje 31. prosinca 2017. (objavljeno)	110.845	2.091.301	8.070	-	2.210.216
Stanje 31. prosinca 2017. (prepravljeno)	110.845	2.091.301	8.070	61.538	2.271.754
Ispravak vrijednosti	-	-	-	-	-
Stanje 01. siječnja 2017. (objavljeno)	16.228	1.432.651	5.067	-	1.453.946
Prepravljanja	-	-	-	30.627	30.627
Stanje 01. siječnja 2017. (prepravljeno)	16.228	1.432.651	5.067	30.627	1.484.573
Amortizacija za 2017.	2.384	61.779	617	8.191	64.780
Povećanje	2.021	-	1.438	-	3.459
Smanjenja	-	(340.212)	-	-	(340.212)
Vrijednosno usklađenje	-	(78.047)	-	-	(78.047)
Tečajne razlike	-	(163.297)	-	-	(163.297)
Stanje 31. prosinca 2017. (objavljeno)	20.633	912.875	7.122	-	940.630
Stanje 31. prosinca 2017. (prepravljeno)	20.633	912.875	7.122	38.818	979.448
Neto knjigovodstvena vrijednost					
Stanje 01. siječnja 2017. (objavljeno)	92.348	1.592.281	1.169	-	1.685.798
Stanje 01. siječnja 2017. (prepravljeno)	92.348	1.592.281	1.169	14.960	1.700.758
Stanje 31. prosinac 2017. (objavljeno)	90.212	1.178.426	948	-	1.269.586
Stanje 31. prosinac 2017. (prepravljeno)	90.212	1.178.426	948	22.719	1.292.304

13. NEKRETNINE, POSTROJENJA, OPREMA (NASTAVAK)

Na teret nekretnina i brodova upisano je založno pravo ukupne neto vrijednosti od 809,787 tisuća KN (2017. godine : 786,248 tisuća KN) sa svrhom osiguranja vraćanja kredita.

(Svi iznosi izraženi su u tisućama kuna)

Nadoknativi iznos sukladno MRS 36 predstavlja viši iznos između fer neto prodajne vrijednosti jedinice koja stvara novac umanjene za troškove prodaje i vrijednosti u upotrebi koju izračunava kao sadašnju neto vrijednost budućih novčanih tokova broda tijekom njegovog korisnog vijeka trajanja. Na dan 31. prosinca 2018. godine brodovi su procijenjeni od strane neovisnog procjenitelja Associated Shipbroking S.A.M. na tržišnu vrijednost od 157,0 milijuna USD, što je predstavlja nižu vrijednost od izračunate vrijednosti brodova u upotrebi.

S obzirom da su kroz prošlu godinu nastale značajne promjene s povoljnim učincima po poslovanje Društva i da se prema mišljenju Uprave i većine eksternih relevantnih izvora očekuju povoljne tržišne i gospodarske okolnosti za obavljanje djelatnosti prijevoza rasutih tereta, Uprava smatra iskazanu vrijednost imovine realnom i nadoknadivom.

Atlantska plovdba d.d. obavlja redovne godišnje preglede koji se u slučaju brodova starijih od 15 godina izvode svakih 30 mjeseci, a u slučaju brodova mlađih od 15 godina svakih 60 mjeseci.

Troškovi remonta u suhom doku kapitaliziraju se kada nastanu kao sastavni dio plovila u poslovnim knjigama i amortiziraju se linearnom metodom tijekom petogodišnjeg ili dvoipogodišnjeg razdoblja do sljedećeg remonta. Amortizacija se obavlja mjesečno, počevši od prvog sljedećeg mjeseca kada je završen remont. U trošak dokovanja priznaju se izravni troškovi nastali u sklopu dokovanja radi ispunjavanja regulatornih zahtjeva, te troškovi koje odredi član uprave zadužen za flotu, a koji izravno produžuju radni vijek broda ili povećavaju njegovu sposobnost generiranja prihoda.

Tehnički podaci brodova u floti grupe

R.B.	Brod	Klasa	Vrsta	Bruto tonaža	Masa praznog broda	Nosivost dwt	Snaga motora kw	Tone dizanja	Dužina u metrima	Širina u metrima	Dubina	Starost godina	Zastava
1.	AP Dubrava	DNV	Bulk carrier	25.494	10.163	38.703	6.100	36	179.95	32.00	10.60	3.48	Marshall Islands
2.	Zagreb	LR	Bulk carrier	43.717	13.108	79.898	11.620	-	229	32,26	20.25	3,18	Hrvatska
3.	Miho Pracat	LR	Bulk carrier	43.717	13.041	79.898	11.620	-	229	32,26	20.25	10,07	Hrvatska
4.	AP Argosy	LR	Bulk carrier	43.717	14.065	79.222	11.620		229	32.26	20,25	6.73	Marshall Islands
5.	AP Jadran	LR	Bulk carrier	43.717	14.065	79.222	11.620		229	32.26	20,25	6.12	Hrvatska
6.	AP Astarea	BV	Bulk carrier	31.598	10.504	57.552	9.480	36	190	32.26	18.50	6.74	Hrvatska
7.	AP Slano	BV	Bulk carrier	31.598	10.504	57.594	9.480	36	190	32.26	18.50	6.63	Marshall Islands
8.	AP Ston	BV	Bulk carrier	31.598	10.504	57.239	9.480	36	190	32.26	18.50	6.38	Marshall Islands
9.	AP Revelin	BV	Bulk carrier	25.494	10.070	38.795	6.100	36	179.95	32.00	10.60	2,99	Marshall Islands
10.	AP Libertas	BV	Bulk carrier	40,170	11,790	75,213	8,900	-	225	32.26		10.81	Malta
UKUPNO				360,820		643,336	96,020	-	-	-	-	6,31	-

13. NEKRETNINE, POSTROJENJA, OPREMA (NASTAVAK)

Grupa prilikom obavljanja svoje osnovne djelatnosti brodove daje u poslovni najam (charter) različitim unajmiteljima. Brodovi dani u poslovni najam, na dan 31. prosinca 2018. godine, iskazani su u skladu s MRS-om 17.

(Svi iznosi izraženi su u tisućama kuna)

Dana 07.11.2018. godine kupljen je brod Bulk carrier tipa panamax koji će ploviti pod imenom AP Libertas.

Svi brodovi dani su u poslovni najam pod različitim uvjetima ovisno o pojedinom ugovoru uz prosječnu dnevnu najamninu od 11.298 USD, (2017. godine: 9.364 USD).

Ukupna buduća minimalna primanja prema neopozivim poslovnim najmovima, iz ugovora koji su važili na dan 31. prosinca 2018. godine bila su kako slijedi:

	2017.	2018.
Do 1 godine	222.342	183.412
Od 1 do 5 godina	240.573	188.664
Ukupno	462.915	372.076

14. MATERIJALNA SREDSTVA U PRIPREMI

	2017.	2018.
Nekretnina Batala	3.002	4.251
Ukupno	3.002	4.251

Društvo je zaprimilo pravomoćnu lokacijsku dozvolu za projekt izgradnje stambeno poslovnog objekta na lokaciji bivše poslovne zgrade Društva (Ap „Batala“).

(Svi iznosi izraženi su u tisućama kuna)

15. DUGOTRAJNA FINANCIJSKA IMOVINA

	2017.	2018.
1) Depozit leasing	198	-
2) Zajmovi dani pomorcima i ostalima	226	197
3) Dugoročni depozit	26.001	-
Ukupno	26.425	197

Nekotirane vrijednosnice

Trošak nabave	Djelatnost	2017.	2018.
Luka Dubrovnik d.d.	Luka	1.267	6,222
Atlantagent d.o.o.	Pomorska i putnička agencija	1.792	1,748
Ukupno		3.059	7.970
Ukupno dugotrajna financijska imovina		29.484	8.167

Atlantagent d.o.o. je iskazan po trošku, budući da za njega ne postoji aktivno tržište i da njihovu fer vrijednost nije moguće pouzdano procijeniti zbog specifičnih uvjeta. 21. prosinca 2018. godine na javnoj dražbi CERP-a Društvo je ponudilo najveću cijenu za 1,130 dionice Luke Dubrovnik d.d. po cijeni od 3.571,59 kn po dionici koje predstavljaju 7,61% temeljnog kapitala tog društva te uz već postojeće dionice Luke Dubrovnik d.d. Društvo ukupno ima 1,742 dionice Luke Dubrovnik odnosno 11,74% temeljnog kapitala tog društva vrednovanog po fer vrijednosti.

16. ZALIHE

	2017.	2018.
Gorivo i ulje	2.646	5.796
Materijal na brodovima	814	951
Ukupno	3.460	6.747

17. IMOVINA NAMIJENJENA PRODAJI

	2017.	2018.
APC –Prostori namijenjeni prodaji	19.067	12.977
Ukupno	19.067	12.977

Prostore u AP centru Društvo aktivno prodaje na tržištu po cijenama usporedivim sa tržišnim.

(Svi iznosi izraženi su u tisućama kuna)

18. KRATKOTRAJNA FINACIJSKA IMOVINA

	2017.	2018.
Dani zajmovi, depoziti, ostalo	994	180
Ukupno	994	180

19. POTRAŽIVANJA I OSTALA IMOVINA

	2017.	2018.
Potraživanja od kupaca	16.665	14.424
Predujmovi	11.054	3.855
Potraživanja od države	530	460
Ostala potraživanja	2.637	2.758
Ukupno	30.886	21.497

Starosna struktura dospjelih potraživanja iskazana po amortizacijskom trošku:

	2017.	2018.
do jednog mjeseca	15.049	12.236
jedan do dva mjeseca	-	0
dva do tri mjeseca	-	2.188
tri mjeseca do jedne godine	1.616	-
	16.665	14.424

Prilikom utvrđivanja očekivanih budućih potreba za umanjnjem vrijednosti Grupa koristi povijesne vjerojatnosti neispunjenja obveza koje se korigiraju za parametre relevantne za kreditni rizik. Grupa koristi pojednostavljeni pristup sukladno MSFI 9 i priznaje očekivane kreditne gubitke (Expected Credit Losses) za potraživanja od kupaca. Na 31.12.2018. dospjela nenaplaćena potraživanja za koje nije izvršen ispravak vrijednosti odnose se na potraživanja od više pojedinačnih kupaca s kojima Grupa u prijašnjim razdobljima nije imalo problema prilikom naplate potraživanja, te Uprava smatra da su sva potraživanja izvjesno naplativa u roku od jedne godine.

(Svi iznosi izraženi su u tisućama kuna)

20. NOVAC I NOVČANI EKVIVALENTI

	2017.	2018.
Devizni računi u bankama	9.118	7.390
Depoziti	8.994	14.450
Žiro račun	28.275	15.919
Gotovina u blagajni	352	270
Ukupno	46.739	38.029

21. PLAĆENI TROŠKOVI BUDUĆEG RAZDOBLJA

	2017.	2018.
Plaćeni troškovi budućeg razdoblja	-	4.994
Ukupno	-	4.994

22. KAPITAL I REZERVE

Dionički kapital i vlastite dionice

	Broj izdanih dionica	Ukupno	Trezorske dionice nominalno	Redovne dionice nominalno
		Kn	Kn	Kn
Stanje 01. siječnja 2018.	1.395.520	418.656	(4.783)	413.873
Stanje 31. prosinca 2018.	1.395.520	418.656	(4.783)	413.873

Dionički kapital Društva sastoji se od 1.395.520 redovnih dionica (2017.: 1.395.520) nominalne vrijednosti 300 kuna po dionici, od čega se na vlastite dionice odnosilo 15.942 dionica (2017.: 15.942).

Imatelji redovnih dionica imaju pravo primiti dividende, te imaju pravo jednog glasa po dionici na skupštinama Društva.

Rezerve

	Rezerve za vlastite dionice	Revalorizacijske rezerve	Zakonske rezerve	Vlastite dionice i udjeli	Ukupno
Stanje 01. siječnja 2018.	9.004	125.908	-	(9.004)	125.908
(Smanjenje)/ povećanje rezervi	-	4.312	682	-	4.994
Stanje 31. prosinca 2018.	9.004	130.220	682	(9.004)	130.902

(Svi iznosi izraženi su u tisućama kuna)

23. ZARADA PO DIONICI

Osnovna zarada/(gubitak) po dionici izračunava se na način da se neto dobit/(gubitak) Grupe podijeli s ponderiranim prosječnim brojem redovnih dionica koje su izdane tijekom godine, koji ne uključuje prosječan broj redovnih dionica koje je Grupa kupila i koje drži kao vlastite dionice.

Razrijeđena zarada po dionici izračunata je na isti način kao i osnovna zarada po dionici uzimajući u obzir broj opcijskih dionica danih radnicima. Na dan 31. prosinca 2017. godine i 31. prosinca 2018. godine nije bilo opcijskih ugovora zaposlenika koji bi utjecali na izračun razrijeđene zarade/(gubitka) po dionici.

Izračun zarade po dionici prikazuje se prema sljedećem:

	2017.	2018.
Neto dobit za godinu	80.341	4.932
Prosječni broj izdanih dionica	1.379.578	1.379.578
Zarada po dionici		
- osnovna zarada po dionici (u kunama i lipama)	58.23	3.58
- razrijeđena zarada po dionici (u kunama i lipama)	58.23	3.58

(Svi iznosi izraženi su u tisućama kuna)

24. OBVEZE PO KREDITIMA

DUGOROČNI KREDITI					
Grupa Dužnik	Banka	Valuta glavnice	Iznos odobrene glavnice	2017.	2018.
Atlant Tramp Corporation	DNB NOR Bank, London	USD	51.240	129.877	-
Atlant Tramp Corporation	PB Finance Llc	USD	11.950	-	77.308
AP Shipping Company	Amsterdam trade Bank	USD	19.000	-	114.894
Atlant Dolphin Co.	Privredna Banka d.d., Zagreb	USD	14.500	79.547	72.699
Atlant Ice Panamax Corporation	DnB NOR Bank, London	USD	45.360	184.585	-
Atlant Ice Panamax	Nord LB, Hamburg	USD	21.060	-	136.241
Atlant Panamax Corporation	ACT Maritime LLC	USD	52.000	76.804	76.336
Atlant Supramax Co.	Credit Agricole CIB - Paris	USD	66.000	182.012	158.908
Atlantska Revelin Co.	Northern Shipping Fund	USD	15.000	94.046	92.186
Atlantska Plovidba	Privredna Banka d.d., Zagreb	USD	10.206	35.820	-
Atlantska Plovidba	OTP banka d.d.	EUR	4.652	-	33.274
Atlantska Plovidba	OTP banka d.d.	EUR	1.090	-	8.085
Laus cc		KN	1.556	1.556	1.238
Ukupno dugoročni krediti				784.247	771.169
KRATKOROČNI KREDITI					
Atlantska Plovidba	DNB NOR Bank, London	USD	2.600	-	16.820
Atlantska Plovidba	J&T banka d.d.	EUR	2.938	-	21.798
Ukupno kratkoročni krediti				-	38.618
Tekuća dospijeca dugoročnih kredita kod banaka				365.433	275.977
Dugoročna dospijeca kredita kod banaka				418.815	533.810

Otplatni plan za slijedećih pet godina prema sljedećem:

Godina	Iznos
2019.	275.977
2020.	211.283
2021.	48.253
2022.	48.253
2023.	98.971
Poslije 2023.	127.050
Ukupno	809.787

24. OBVEZE PO KREDITIMA (NASTAVAK)

Prosječna ponderirana kamatna stopa na primljene kredite za godinu koja je završila 31. prosinca 2018. iznosila je 6,76% (2017: 5,03%).

1. Dugoročni kredit DNB Bank odobren je u svibnju 2006. godine u iznosu 51.240 milijuna USD za financiranje izgradnje dva broda iz brodogradilišta u Kini. Otplata se vrši u 40 kvartalnih rata s rokom dospjeća 2018. godine. Osiguranje naplate kredita je hipoteka na brodovima Miho Pracat, Zagreb i neopoziva garancija Atlantske plovidbe d.d. Kredit je u cijelosti otplaćena najvećim dijelom kreditom Amsterdam Trade Bank.
2. Dugoročni Kredit PB Finance LLC za financiranje kupnje broda ex MV Pelagos preimenovanog u AP Libertas u iznosu od 11.950 milijuna USD. Kredit je stavljen u otplatu 07.11.2018. godine uz rok otplate od 8 godina. Osim hipoteke na brodu instrument osiguranja je i neopoziva garancija Atlantske Plovidbe d.d.
3. Dugoročni kredit Amsterdam Trade Bank odobren je u travnju 2018. godine u iznosu 19.000 milijuna USD za refinanciranje brodova Miho Pracat, Zagreb. Osim hipoteke na navedenim brodovima instrument osiguranja je i neopoziva garancija Atlantske plovidbe d.d. Rok dospjeća je travanj 2023.
4. Dugoročni kredit od Privredne banke Zagreb d.d. odobren u lipnju 2015. u iznosu 14.500 tisuća USD, za financiranje rate na isporuci broda AP Dubrava izgrađenog u brodogradilištu u Kini. Otplata se vrši u 40 kvartalnih rata s rokom dospjeća 2026. godine, uz odobrenje počeka vraćanja kredita od 18 mjeseci. Osiguranje naplate kredita je hipoteka na brodovima AP Dubrava i neopoziva garancija Atlantske plovidbe d.d..
5. Dugoročni kredit DNB Bank odobren je u rujnu 2010. godine u iznosu 45.360 milijuna USD za financiranje izgradnje dva broda u brodogradilištu u Kini. Otplata se vrši u 24 kvartalne rate s rokom dospjeća 2018. godine. Osiguranje naplate kredita je hipoteka na brodovima AP Argosy, AP Jadran i neopoziva garancija Atlantske plovidbe d.d. Kredit je refinanciran najvećim dijelom od strane Nord LB banke dok je za dio kredita Atlantska Plovidba preuzela obveza vraćanja.
6. Dugoročni kredit Nord LB Bank odobren je u studenom 2018. godine u iznosu 21,060 milijuna USD za refinanciranje brodova AP Argosy, AP Jadran. Osim hipoteke na navedenim brodovima instrument osiguranja je i neopoziva garancija Atlantske plovidbe d.d. Kredit je refinanciran najvećim dijelom od strane Nord LB banke dok je za dio kredita Atlantska Plovidba preuzela obveza vraćanja.
7. Dugoročni kredit ACT Maritime LLC u iznosu 12.250 tisuća USD iz prosinca 2017 iskorišten je za refinanciranje kredita za izgradnju AP Ston kod Credit Agricole Corporate & Investment Bank. Rok otplate kredita je 3 godina, a osiguranje hipoteka na brodu AP Ston i neopoziva garancija Atlantska Plovidbe d.d.

24. OBVEZE PO KREDITIMA (NASTAVAK)

8. Dugoročni kredit Credit Agricole Corporate & Investment Bank odobren je u srpnju 2010. godine u iznosu 66.000 milijuna USD za financiranje izgradnje tri broda u brodogradilištu u Koreji. Otplata se vrši u 28 kvartalnih rata, s rokom dospijeca 2019. godine. Osiguranje naplate kredita je hipoteka na brodovima AP Astartea, AP Slano, i neopoziva garancija Atlantske plovidbe d.d.. AP Ston je refinanciran kreditom ACT Maritime LLC što je objašnjeno u prethodnoj točki. Kredit je u cijelosti otplaćen i refinanciran početkom 2019. godine
9. Dugoročni kredit Northern Shipping Fund u iznosu 15.000 tisuća USD isplaćen je u siječnju 2016. godine, za kupnju broda AP Revelin izgrađenog u brodogradilištu u Kini. Dospijeca kredita je u 2019. godine uz mogućnost produženja roka otplate na dodatnih godinu dana. Osiguranje naplate kredita je hipoteka na brodu AP Revelin i neopoziva garancija Atlantske plovidbe d.d.
10. Dugoročni kredit Privredne banke Zagreb d.d. za financiranje izgradnje Atlant poslovno stambenog centra, kreditna partija 7510014486 na iznos od USD 10,206.408,00. Otplata se vrši u 3-mjesečnim ratama, a zadnja dospijeva u 2023. godini. Kredit je u cijelosti otplaćen tijekom 2018. godine prvenstveno refinanciranjem od strane OTP banke d.d.
11. DNB Bank ASA, preostali dio u visini od 2,600,000 USD koji nije refinanciran od strane NordLB banke za kupnju brodova AP Jadran i AP Argosy. Dospijeca preostalog dijela kredita je jednokratno najkasnije 31.12.2019. godine.
12. Dugoročni kredit OTP banke d.d. za zatvaranje preostale glavnice kredita za izgradnju Atlant poslovno stambenog centra (točka 1.), kreditna partija 180710318836 na iznos od EUR 4,652,000,00. Kredit je stavljen u funkciju 01.08.2018. Otplata se vrši u 3-mjesečnim ratama, a zadnja dospijeva 01.08.2025. godine.
13. Dugoročni kredit OTP banke d.d. za kreditiranje inicijalnih troškova prilikom najma broda kreditna partija 180903127437 na iznos od EUR 1,090,000,00. Kredit je stavljen u funkciju 01.10.2018. Otplata se vrši u 3-mjesečnim ratama, a zadnja dospijeva 01.10.2020. godine.
14. Kratkoročni kredit J&T banke d.d. za djelomično refinanciranje duga po kreditima namijenjenim kupnji brodova AP Argosy i AP Jadran partija 7950000829 na iznos od EUR 2,438,000,00. te EUR 500.000 po Aneksu br. 2 (ukupno 2,938,000 EUR). Kredit dospijeva jednokratno u roku od 12 mjeseci od povlačenja.
15. Laus CC d.o.o. – Poduzeće ima aktivne tri kratkoročne kreditne partije kod domaćih banaka u ukupnom iznosu 1,238 tisuća kuna

(Svi iznosi izraženi su u tisućama kuna)

25. DOBAVLJAČI I OSTALE OBVEZE

	2017.	2018.
Dobavljači	24.581	31.833
Primljeni predujmovi	2.394	3.436
Obveze prema zaposlenima	2.613	2.033
Porezi i doprinosi	2.491	2.023
Ostale obveze	27.897	8.345
Ukupno	59.976	47.670

Ostale obveze su značajno smanjene podmiranjem obveze za prijevremeni raskid bareboat ugovora tijekom 2018. godine. 2017. godine zbog prijevremenog raskida bareboat ugovora za brodove Oluja, Sv. Nikola, Orsula i Dubrovnik knjižene su obveze od 1.000.000 USD po svakom pojedinom navedenom brodu koje su skoro u cijelosti podmirene tijekom 2018. godine

26. ODGOĐENO PLAĆANJE TROŠKOVA I PRIHOD BUDUĆEG RAZDOBLJA

	2017.	2018.
Obračunata kamata	11.395	11.464
Obračunati troškovi	3.824	3.064
Ukupno	15.219	14.528

27. POTENCIJALNE OBVEZE

Na dan 31. prosinca 2018. godine osim 8 radnih sporova bez značajne vrijednosti, ne postoje druge tužbe protiv Društva. Svi sporovi su osigurani P&I (Protecting and Indemnity Clubs) osiguranjem odgovornosti brodar. Uprava drži da po tim sporovima neće nastati nikakvi značajni gubici te stoga nije učinila nikakva rezerviranja.

28. INFORMACIJE O SEGMENTNIMA

Poslovni prihodi Grupe uglavnom se ostvaruju na međunarodnom tržištu tako da izvještajni segmenti nisu bazirani na zemljopisnim regijama.

Izvještajni segmenti Grupe podijeljeni su na sljedeće: pomorstvo i ostalo.

SEGMENTI	Pomorstvo		Ostalo		Grupa	
	2017.	2018.	2017.	2018.	2017.	2018.
Prihodi	507.237	367.205	15.562	17.972	522.799	385.177
Rezultat iz poslovanja	93.906	54.664	931	627	94.837	55.291
Financijski prihodi/rashodi	(35.370)	(50.562)	(473)	(131)	(35.843)	(50.693)
Udio u dobiti	21.251	613	576	-	21.827	613
Porez na dobit	-	-	(192)	(89)	(192)	(89)
Dobit/gubitak nakon oporezivanja	79.787	4.715	842	407	80.629	5.122

Na dan 31. prosinca:

	Ukupna imovina segmenta		Ukupne obveze segmenta	
	2017.	2018.	2017.	2018.
Pomorstvo	1.420.954	1.451.038	854.537	867.805
Ostalo	17.605	16.246	4.906	4.180
Grupa	1.438.559	1.467.284	859.443	871.985

29. DOGAĐAJI NAKON DATUMA BILANCE

Kreditna dospjeća za brodove Revelin, Astarea i Slano u ukupnom iznosu 37,176 mil USD uspješno su refinancirana u prvom kvartalu 2019. g. kreditom financijske institucije Northern Shipping Fund uz rok otplate od 5 godina. Osiguranje za navedene kredite je zalog banke na brodovima kao i neopozive garancije Atlantske plovidbe d.d.

FINANCIJSKI INSTRUMENTI

30. UPRAVLJANJE RIZIKOM KAPITALA

Grupa upravlja kapitalom u cilju osiguranja mogućnosti neograničenog poslovanja. U posljednjih nekoliko godina Grupa je investirala u dugotrajnu materijalnu imovinu i u vlastita društva - kćeri, a preostali dio ostvarene dobiti zadržavalo u kapitalu društva (u ostalim pričuvama i zadržanoj dobiti). U posljednjih nekoliko godina zbog velike krize na svjetskom tržištu Grupa je radi stabilnosti poslovanja osiguralo sredstva prodajom dijela imovine i pokrivalo gubitke iz rezervi i zadržane dobiti Grupe.

Pokazatelj zaduženosti

Uprava prati strukturu izvora financiranja. Izvori financiranja redovnog poslovanja, investiranja i otplate dugoročnih zajmova koji su bili iskorišteni prilikom izgradnje brodova, su jednim dijelom vlastita novčana sredstva, a drugim dijelom sredstva bankovnih kredita.

Koeficijent zaduženosti na kraju godine može se prikazati kako slijedi:

	2017.	2018.
Dug (I)	784.248	809.787
Novac i novčani ekvivalenti	46.739	38.029
Neto dug	737.509	771.758
Kapital (II)	572.615	588.803
Omjer neto duga/novca i kapitala	132%	134%

- I. Dug sadrži dugoročne i kratkoročne obveze po kreditima. Kratkoročne obveze se odnose na dio dugoročnih obveza koje dospijevaju na naplatu u godini iza datuma bilance.
- II. Kapital uključuje ukupni kapital, pričuve i dobit tekuće godine.

(Svi iznosi izraženi su u tisućama kuna)

31. KATEGORIJE FINANCIJSKIH INSTRUMENTATA

	2017.	2018.
Financijska imovina	30.478	8.347
Financijska imo. mjerena po fer vrijednosti kroz sveobuhvatnu dobit	3.002	4.251
Financijska imovina koja se mjeri po amortiziranom trošku	77.625	59.526
Ukupna financijska imovina	108.103	67.873
Kreditni	784.248	809.787
Dobavljači i ostale obveze	59.976	47.670
Financijske obveze	844.224	857.457

32. IZLOŽENOST RIZICIMA

Tijekom obavljanja redovnih poslovnih aktivnosti pojavljuju se rizici koje prepoznajemo kao kreditne, valutne, kamatne i rizike likvidnosti.

Kreditni rizik

Kreditni rizik odnosi se na rizik neispunjenja obveza između strana u financijskim ugovornim odnosima, te procjenjujemo da navedeni rizik nije značajan.

Kamatni rizik

Većinu kamatonosnih stavki imovine i obveza društva predstavljaju primljeni krediti. Kako je većina dugoročnih kredita primljena uz promjenjivu kamatnu stopu vezanu uz promjenu EURIBOR-a i LIBOR-a, društvo je izloženo riziku promjene kamatnih stopa.

Prosječna ponderirana kamatna stopa u 2018. godini iznosila je u 6,76% (u 2017. godini: 5,03%).

Analiza osjetljivosti na kamatni rizik

Analiza osjetljivosti u nastavku temeljena je na izloženosti riziku promjene kamatnih stopa na datum izvještaja o financijskom položaju. Za obveze vezane za promjenjivu kamatnu stopu analiza je izrađena uz pretpostavku da je iznos obveza iskazanih na izvještajni datum vrijedio tijekom cijele godine. Povećanje ili smanjenje kamatnih stopa za 50 baznih poena i predstavlja procjenu Uprave o razumnoj mogućoj promjeni kamatnih stopa.

	2017.	2018.
Gubitak/(dobit) pri promjeni kamatne stope od +/-0,5%	+/- 3,921	+/- 4,049

(Svi iznosi izraženi su u tisućama kuna)

32. IZLOŽENOST RIZICIMA(NASTAVAK)

Rizik likvidnosti

Grupa postavlja odgovarajući okvir za upravljanje rizikom likvidnosti, s ciljem upravljanja s kratkoročnim, srednjoročnim i dugoročnim zahtjevima financiranja i likvidnosti. Grupa upravlja rizikom likvidnosti održavajući adekvatne rezerve i kreditne linije, kontinuirano uspoređujući planirani i ostvareni tijek novca uz praćenje dospjeća potraživanja i obveza

Tablična analiza rizika likvidnosti i rizika kamatnih stopa

Tablice u nastavku prikazuju dospjeća ugovornih obveza Grupe iskazanih u izvještaju o financijskom položaju na kraju razdoblja. Izrađene su na temelju novčanih odljeva po financijskim obvezama na datum dospjeća. Tablice prikazuju novčane tokove po glavnici.

	Prosječna ponderirana efektivna kamatna stopa	Do 1 mjeseca	Od 1 do 3 mjeseca	Od 3 mjeseca do 1 godine	Od 1 do 5 godina	Preko 5 godina	Ukupno
2018.g.	%	(u tisućama kuna)		(u tisućama kuna)		(u tisućama kuna)	
Beskamatne		60.581	1.617	-	-	-	62.198
Kamatne	6,76	6.509	165.724	103.744	406.760	127.050	809.787
Ukupno		67.090	167.341	103.744	406.760	127.050	871.985
2017. g.							
Beskamatne		44.828	6.270	24.097	-		75.195
Kamatne	5,03	23.825	63.005	278.602	384.721	34.095	784.248
Ukupno		68.653	69.275	302.699	384.271	34.095	859.443

Tablice u nastavku prikazuju dospjeća ugovorne imovine Društva iskazanih u izvještaju o financijskom položaju na kraju razdoblja, a izrađene na temelju nediskontiranih novčanih odljeva po financijskoj imovini na datum dospjeća, te također prikazuju novčane tokove po glavnici.

	Prosječna ponderirana efektivna kamatna stopa	Do 1 mjeseca	Od 1 do 3 mjeseca	Od 3 mjeseca do 1 godine	Od 1 do 5 godina	Preko 5 godina	Ukupno
2018.g.	%	(u tisućama kuna)		(u tisućama kuna)		(u tisućama kuna)	
Beskamatne		67.873					67.873
Kamatne	6,76	-					-
Ukupno		67.873					67.873
2017. g.							
Beskamatne		81.908			-		81.908
Kamatne	5,03	-			26.195		26.195
Ukupno		81.908			26.195		108.103

(Svi iznosi izraženi su u tisućama kuna)

32. IZLOŽENOST RIZICIMA (NASTAVAK)

Valutni rizik

Valutni rizik odnosi se na rizik utjecaja promjene valutnih tečajeva u odnosu na kunu. Atlantska plovidba d.d. posluje na međunarodnom tržištu i većinu svojih prihoda ostvaruje u USD. Trenutno ne koristi zaštitu od utjecaja promjene tečaja, jer je valutna struktura prihoda usklađena sa valutnom strukturom rashoda.

Upravljanje rizikom strane valute

Pregled vrijednosti novčanih sredstava i obveza Društva na dan 31. prosinca 2018. g. nominiranih u stranim valutama:

	Imovina		Obveze	
	2017.	2018.	2017.	2018.
USD	25.413	20.859	42.628	31.124
EUR	1.089	951	7.959	71.373

Analiza osjetljivosti strane valute

Grupa je uglavnom izložena riziku promjene tečaja američkog dolara i eura, sljedeće tablice pokazuju osjetljivost Grupe na 10%-tno povećanje i smanjenje tečaja. Analiza osjetljivosti uključuje stanje novčanih sredstava i obveza po dugoročnim kreditima u USD i EUR na dan 31.12. te prilagođava njihovu konverziju u kune na kraju izvještajnog razdoblja za promjenu tečajeva od 10%. Iznosi su prezentirani u tisućama kuna.

Analiza pri povećanju tečaja USD za 10%								
	31. prosinca 2017		Tečaj	Razlika	31. prosinca 2018		Tečaj	Razlika
	USD	HRK	>10%		USD	HRK	>10%	
Imovina	4.053	25.413	27.966	2.553	3.273	21.175	23.292	2.117
Obveze	6.799	42.628	46.913	4.285	4.811	31.124	34.236	3.112
Neto učinak	(2.746)	(17.215)	(18.947)	(1.732)	(1.538)	(9.949)	(10.944)	(995)

(Svi iznosi izraženi su u tisućama kuna)

32. IZLOŽENOST RIZICIMA (NASTAVAK)

Analiza pri umanjenju tečaja USD za 10%								
	31.prosinca 2017		Tečaj	Razlika	31.prosinca 2018		Tečaj	Razlika
	USD	HRK	<10%		USD	HRK	<10%	
Imovina	4.053	25.413	22.860	(2.553)	3.273	21.175	19.058	(2.117)
Obveze	6.799	42.628	38.343	(4.285)	4.811	31.124	28.012	(3.112)
Neto učinak	(2,746)	(17,215)	(15,483)	1,732	(1,538)	(9,949)	(8,954)	995

Analiza pri povećanju tečaja EUR za 10%								
	31.prosinca 2017		Tečaj	Razlika	31.prosinca 2018		Tečaj	Razlika
	EUR	HRK	>10%		EUR	HRK	>10%	
Imovina	154	1.144	1.258	114	131	968	1.065	97
Obveze	1.060	7.959	8.756	797	9.622	71.373	78.510	7.137
Neto učinak	(906)	(6.815)	(7.498)	(683)	(9.494)	(70.405)	(77.445)	(7.040)

Analiza pri umanjenju tečaja EUR za 10%								
	31.prosinca 2017		Tečaj	Razlika	31.prosinca 2018		Tečaj	Razlika
	EUR	HRK	<10%		EUR	HRK	<10%	
Imovina	154	1.144	1.030	(114)	128	968	871	(97)
Obveze	1.060	7.959	7.162	(797)	9.622	71.373	64.236	(7.137)
Neto učinak	(906)	(6,815)	(6,182)	683	(9,494)	(70,405)	(63,365)	7,040

Analiza učinaka osjetljivosti promjene tečajeva ne pokazuje materijalno značajne iznose mogućeg gubitka u slučaju porasta tečaja, odnosno moguće dobiti u slučaju pada tečaja USD i EUR za 10%.

Analiza povećanja/smanjenja tečaja USD odnosno EUR za 10% u odnosu na dobit

	USD		EUR	
	2017.	2018.	2017.	2018.
Prihod / Rashod	1.732	995	683	7.040
Kapital	-	-	-	-

Bilješke uz financijske izvještaje
za godinu koja je završila 31. prosinca 2018. godine

(Svi iznosi izraženi su u tisućama kuna)

33. ODOBRENJE FINACIJSKIH IZVJEŠTAJA

Financijski izvještaji iznijeti na stranicama 1 do 49 odobreni su dana 30. travnja 2019. godine.

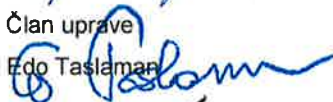
Član Uprave
Vicenco Jerković



Predsjednik Uprave
Pejo Kutlas



Član uprave
Edo Taslaman



Član uprave
Marta Mijatović

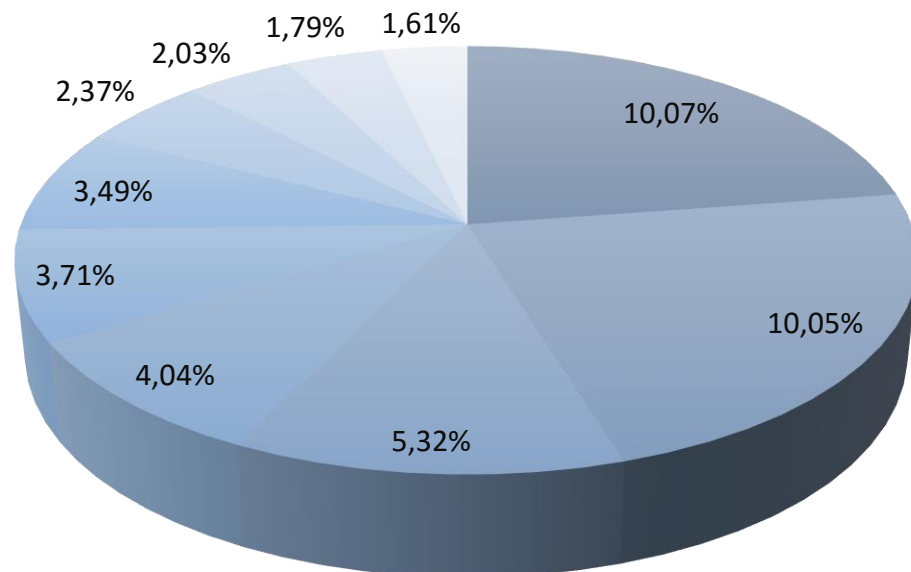


Član uprave
Ivica Šurković



6

DIONIČARI



- BILBIJA IGOR
- CERP / REPUBLIKA HRVATSKA
- ZABA D.D./ZBIRNI SKRBNIČKI RAČUN-DOMAĆA PRAVNA
- VLADOVIĆ-RELJA DUŠKO
- USKOKOVIĆ ŽELIMIR
- LONZA VLAHO
- ŠMOK DAMIR
- CROATIA BANKA d.d.
- JERKOVIĆ HRVOJE
- ADDIKO BANK D.D./ SZAIF D.D.

VODEĆI DIONIČARI NA DAN 31.12.2018.	Broj dionica	%
BILBIJA IGOR	140.537	10,07%
CERP / REPUBLIKA HRVATSKA	140.184	10,05%
ZABA D.D./ZBIRNI SKRBNIČKI RAČUN-DOMAĆA PRAVNA	74.174	5,32%
VLADOVIĆ-RELJA DUŠKO	56.386	4,04%
USKOKOVIĆ ŽELIMIR	51.788	3,71%
LONZA VLAHO	48.740	3,49%
ŠMOK DAMIR	33.128	2,37%
CROATIA BANKA d.d.	28.265	2,03%
JERKOVIĆ HRVOJE	25.000	1,79%
ADDIKO BANK D.D./ SZAIF D.D.	22.423	1,61%
UKUPNO	620.623	44,47%

7 BILJEŠKE

- Kreditna dospijeća za brodove Miho Pracat i Zagreb, u ukupnom iznosu 19 mil. USD uspješno su refinancirana putem inozemne europske banke na razdoblje od 5 godina (dospijeće 2023. g.)
- Budući je dosadašnji vlasnik prodao brod, 30.05.2018. na sidrištu Rayong izvršena je primopredaja broda Maple Glory, te od tada brod više nije u tehničkom i komercijalnom upravljanju Atlantske plovidbe.
U tijeku su pregovori o preuzimanju novog broda za potpuno komercijalno i tehničko upravljanje.
- 04.08.2018. na sidrištu luke Shanghai je preuzet, pod puno komercijalno i tehničko upravljanje, brod Pelagos.
- Dana 07.11.2018. u poljskoj luci Gdynia je kupljen i preuzet u vlasništvo m/b Pelagos za ukupnu cijenu 11,95 milijuna USD.
Brod će promijeniti ime te će u floti ploviti pod imenom „AP Libertas”.
- Kreditna dospijeća za brodove AP Argosy i AP Jadran, u ukupnom iznosu od 23.224.576,82 USD, su uspješno refinancirana putem renomirane europske banke na razdoblje od pet godina.
- Atlantska plovidba d.d. je sudjelovala na javnom nadmetanju za prodaju dionica Luke Dubrovnik, gdje je ponudila i najveću cijenu, te je time povećan broj dionica, što predstavlja udio od 11,74% temeljnog kapitala Luke Dubrovnik.
- Ishodovana pravomoćna lokacijska dozvola te aktiviranje projekta BATALA.

* Na dan sastavljanja izvještaja u potpunosti je završeno refinanciranje cjelokupne flote.



8 IZJAVA

Na temelju članka 462. Stavak 2. Zakona o tržištu kapitala (NN 65/18), odgovorne osobe za sastavljanje tromjesečnog izvještaja: Pero Kulaš - predsjednik Uprave, Edo Taslaman, član, Marin Matana, član, Vicenco Jerković, član i Ivica Šurković, član daju

IZJAVU

Prema našem najboljem saznanju, godišnji financijski izvještaji Društva, sastavljeni uz primjenu odgovarajućih standarda financijskog izvještavanja, daju objektivan prikaz imovine i obveza, financijskog položaja, dobiti ili gubitka Društva i društava uključenih u konsolidaciju kao cjeline.

Izvještaj sadrži objektivan prikaz razvoja i rezultata poslovanja i položaja Društva i društava uključenih u konsolidaciju kao cjeline, uz opis najznačajnijih rizika i neizvjesnosti kojima je Društvo izloženo.

Godišnji financijski izvještaji su revidirani.

Član Uprave za financije
Vicenco Jerković



Atlantska plovidba d.d.
13
DUBROVNIK

Predsjednik Uprave
Pero Kulaš

