



ATLANTSKA PLOVIDBA d.d.

**ATLANTSKA PLOVIDBA d.d.
DUBROVNIK**

**REVIDIRANI IZVJEŠTAJ O POSLOVANJU
ZA RAZDOBLJE I – XII 2016. GODINE**

Dubrovnik, 28. travnja 2017.



SADRŽAJ:

- I. IZVJEŠTAJ UPRAVE DRUŠTVA ZA 2016. GODINU**
- II. REVIDIRANI GODIŠNJI FINANCIJSKI IZVJEŠTAJI:**
 - a) Bilanca
 - b) Izvještaj o sveobuhvatnoj dobiti
 - c) Izvještaj o novčanom tijeku
 - d) Izvještaj o promjenama kapitala
 - e) Revidirani godišnji financijski izvještaj s revizorskim izvješćem
- III. IZJAVA OSOBA ODGOVORNIH ZA SASTAVLJANJE FINANCIJSKIH IZVJEŠTAJA**



I. IZVJEŠTAJ UPRAVE DRUŠTVA ZA 2016. GODINU

1. Opći podaci o Društvu

Atlantska plovidba d.d. ("Društvo") je dioničko društvo upisano pri Trgovačkom sudu u Dubrovniku, Hrvatska.

Atlantska plovidba d.d. drži udjele slijedećih društava (podružnica):

- 1) Atlantic Conbulk Maritime Corporation, Monrovia,
- 2) Atlant Tramp Co., Marshall Islands,
- 3) Atlant Panamax Co., Marshall Islands,
- 4) Atlant Handymax Co., Marshall Islands,
- 5) Atlant Ice Panamax Co., Marshall Islands,
- 6) Atlant Supramax Co., Marshall Islands,
- 7) Atlant Dolphin Co., Marshall Islands,
- 8) Atlant Revelin Co., Marshall Islands,
- 9) Ragusa Maritime Co., Marshall Islands,
- 10) Atlant putnička agencija, Dubrovnik,
- 11) Atlant poslovni centar d.o.o.,
- 12) Atlant marina d.o.o.,
- 13) Atlant marina Slano d.o.o.,
- 14) Laus d.o.o., Dubrovnik,
- 15) Atlantagent d.o.o., Dubrovnik

Sjedište Društva nalazi se u Dubrovniku, Dr. A. Starčevića 24.

Glavna djelatnost Društva je prijevoz rasutih i vangabaritnih tereta na međunarodnom tržištu i obalni prijevoz robe. Najveći dio prihoda Društvo ostvaruje na međunarodnom tržištu.

Na dan 31.12. 2016. godine Društvo je zapošljavalo 42 radnika.

OIB Društva je 61063868086, a MBS 060003058.

Tijekom godine nisu vršena nikakva pripajanja ili spajanja, nije bilo novih računovodstvenih politika ni podjele dionica.

Društvo ne sudjeluje u važnijim sudskim sporovima koji bi bili značajni za poslovanje, a nema ni slučajeva značajnih neizvjesnosti naplate prihoda ili mogućih budućih troškova.

Društvo nije imalo problema s likvidnošću.



2. Tijela Društva

Dioničko Društvo ima Skupštinu, Nadzorni odbor i Upravu.

Članovi Uprave: Pero Kulaš, predsjednik Uprave, Pavo Šišević, član, Marin Matana, član, Duško Vladović-Relja, član, Ivica Šurković, član. Tijekom razdoblja nije bilo promjena u sastavu Uprave.

Nadzorni odbor: Vlaho Lonza, predsjednik, Želimir Uskoković, zamjenik, Niko Bratoš, član, Boško Ercegovac, član, Antun Šeparović, član, Nikola Mišetić član, Hrvoje Jerković, član.

3. Poslovanje u 2016. godini

IZVJEŠTAJ PREDsjedNIKA UPRAVE ZA 2016. GODINU

Iako su se tijekom promatrane poslovne godine putem zakonski propisanih izvješća ili pak povremenim istupima u javnosti dioničari i šira javnost obavještavali o događanjima u društvu, te o financijskim i poslovnim izvješćima, dužnost nam je na kraju poslovne godine rezimirati rezultate poslovanja.

Dopustite mi da, kao i uvijek, ponovim za uvod završne misli iz izvještaja za prethodnu godinu.

„Povećanje odnosno nastavak trenda odlaska starijih brodova u rezalište, smanjenje priljeva novogradnji i zatvaranja manjih brodogradilišta, dugoročne projekcije pojačane svjetske trgovine žitaricama i željeznom rudom, mogući oporavak kineskog uvoza ugljena zbog zatvaranja skupih, neefikasnih i opasnih ugljenokopa u Kini, daju nam opravdanje i vjeru da će pomorska trgovina i prijevoz, kao još uvijek nezamjenjiv s bilo kojom drugom vrstom prijevoza, ipak dočekati uskoro i svoje bolje dane.“

I upravo su se ovakva predviđanja u konačnici pokazala točnim i obilježila završetak 2016. godine. U 2016. godinu se ušlo s do tada povijesno najnižim BDI indexom od 471 boda, da bi početkom veljače index pao na nezamislivo niskih 290 bodova. Ipak, druga polovica godine, a osobito posljednji kvartal, donose oporavak tržišta, te godina završava u znatno optimističnijem tonu prvenstveno zbog povećanog kineskog uvoza željezne rude, ali i žitarica i ugljena. I doista, dobre vijesti za brodare na tržištu suhih tereta su po prvi put u posljednjih deset godina osnovane na pozitivnim fundamentima.

Tijekom 2016. godine prirast svjetske flote rasutih tereta iznosio je 2,2% uz tendenciju daljnjeg pada na 1,9% u 2017. godini, te na samo 0,5% tijekom 2018. i 2019. godine. Međutim, činjenica koja posebno veseli je daljnje povećanje svjetske trgovine rasutim teretima. Povećanje potražnje za brodskim prostorom sukladno efektu tonske milje, kao najrealnijeg pokazatelja, je već u 2016. godini iznosio 1,5% na godišnjoj razini s projekcijama daljnjih povećanja od 2,7% odnosno 2,4% za 2017. i 2018. godinu. Ako uzmemo u obzir podatak da je u 2015. godini ovo povećanje iznosilo simboličnih 0,4%, onda možemo sasvim slobodno tvrditi da je pozitivan trend apsolutno prisutan.



Kao što smo na početku već spomenuli, nakon izrazito negativnog početka godine vozarine su se postupno oporavljale tijekom druge polovice 2016. godine. Vozarine za brodove tipa Capesize su tijekom prvog kvartala iznosile tek nešto preko 1.000 USD dnevno da bi se prosjek istih podigao tijekom 3. i 4. kvartala na oko 7.000 USD, odnosno 12.000 USD dnevno.

Što se tiče Panamax brodova, situacija je vrlo slična. Iznosi vozarina su sa vrlo niskih razina na početku godine dosegle prosječnu vrijednost od oko 8.600 USD dnevno u posljednjem kvartalu, što je najbolji kvartalni rezultat u posljednje tri godine. Ipak, gledajući 2016. godinu u cjelini, prosječna vozarina za Panamaxe je iznosila tek nešto preko 5.500 USD dnevno što je bilo dovoljno samo za pokrivanje operativnog troška broda. Prosječna ostvarena bruto vozarina u 2016. godini za brodove tipa panamax u floti Atlantske plovidbe iznosila je 7.900 USD dnevno što zorno prikazuje pravilan pristup i izniman napor tijekom pregovora i zaključivanja brodova od strane svih uključenih u taj proces. Kako bi još realnije prikazali prosjek svih zaključenih ugovora flote Atlantske plovidbe tijekom 2016. godine navest ću podatak da je prosjek stvarnih vrijednosti BPI, BSI i BHSI u 2016. godini iznosio 34,50 USD po toni nosivosti (DWT) dok je Atlantska plovidba za svoju flotu u 2016. godini ostvarila rezultat u iznosu od 41,75 USD po DWT dnevno što pojednostavljeno znači da smo „pobijedili“ tržište za preko 20%.

Govoreći o troškovima, ostvareni dnevni operativni troškovi su tijekom promatrane godine, u odnosu na benchmark poput najpriznatijeg Moore Stephensa, niži od svjetskog prosjeka što pokazuje ne samo razumno i pravilno upravljanje troškovima i flotom, već i napor i trud svih pomoraca i zaposlenika glavnog ureda da takav rezultat ostvare na nemilosrdnom globalnom tržištu.

Početkom 2016. godine flotu Atlantske plovidbe je činilo 16 brodova ukupne tonaže DWT 983.826, a krajem godine 17 brodova s ukupno DWT 1,022.622 što predstavlja povećanje DWT-a od 3,9%. Ovo povećanje je rezultat ulaska u flotu novogradnje AP Revelin početkom godine. Prosječna starost brodova u vlasništvu je krajem godine iznosila 6,0 godina (sa brodovima u bareboat najmu 9,0 godina).

S takvim sastavom flote Grupa Atlantska plovidba ostvarila je ukupni prihod od 394,2 milijuna kuna, što je 7,6% više nego godinu ranije. Troškovi su iznosili 487,9 milijuna kuna i za 18,4% su niži od prošlogodišnjih 598,0 milijuna kuna. Dužni smo napomenuti da je osnovni razlog rasta prihoda u odnosu na 2015. godinu prodaja Hotela Lapad tijekom 1. kvartala 2016. godine, dok je na troškovnoj strani ostvaren izniman rezultat u odnosu na 2015. godinu uz još jednu napomenu da je isto bilo moguće ostvariti isključivo zahvaljujući pomorcima i djelatnicima glavnog ureda.

Nakon konsolidiranih rezultata svih djelatnosti, dolazimo do konačnog gubitka Grupe od 93,6 milijuna kuna ili oko 13.5 milijuna dolara.

Dionica Atlantske plovidbe tijekom 2016. godine zabilježila je rast od čak 226%. Početkom godine cijena je iznosila 125 kuna, a na kraju godine 283 kune, dok je prosječna godišnja cijena iznosila 180 kuna, uz maksimalnu vrijednost od 372 kune i minimalnu od 99 kuna.

I na kraju, ono što nas sve skupa najviše zanima. Što nam donosi budućnost?

Globalne prognoze rasta BDP-a su vrlo ohrabrujuće. S Kinom i Indijom kao predvodnicama rasta (zadnje projekcije nam govore o rastu BDP-a od oko 7% u ove dvije države) te Sjedinjenim Američkim



Državama koje nastoje domaćim stimulativnim programima podići vlastito gospodarstvo, za vjerovati je da će i projicirano povećanje svjetske trgovine rasutim teretima u kombinaciji sa značajno smanjenim brojem narudžbi novih brodova pridonijeti dugo očekivanom oporavku tržišta. U razdoblju od 2017.-2021. godine očekuje se povećanje trgovine od oko 2% godišnje na bazi volumena trgovine, a čak i do 2,5% godišnje uzimajući u obzir i efekt tonske milje. Veliki porast trgovine očekujemo prvenstveno u trgovini žitaricama, zatim ugljenom (met coal) i željeznim proizvodima, dok za trgovinu željeznom rudom, termalnim ugljenom i ostalim rasutim teretima projiciramo umjerenije povećanje. Porast flote u 2017.g. bi trebao biti značajno niži od prethodnih godina. Očekujemo nove isporuke od oko 35-37 mil. tona nosivosti ali i odlazak u rezalište oko 25-28 mil tona nosivosti tijekom 2017.g..

Kao rezultat svega navedenog vozarine na tržištu rasutih tereta će gotovo sigurno rasti, te će u prosjeku na razini godine biti barem umjerenom veće nego su to bile u 2016. godini. Svakako, volatilnost će i dalje biti jako prisutna osobito u segmentu brodova veće nosivosti. Do sada smo pokazali da se znamo nositi s „valovima“ i broditi po nemirnom moru te vjerujemo da će nam iskustvo teških vremena i uspješna prilagodba globalnim kretanjima donijeti novu dodanu vrijednost u optimističnijim vremenima koja nam dolaze.

4. Očekivani razvoj Društva u budućem razdoblju

Ulaskom u flotu naručenih novogradnji ukupna tonaža brodova je po prvi put u povijesti Društva, zajedno s brodovima koji su u dugoročnom najmu, prešla granicu od milijun DWT. Godišnje će se prevoziti preko 10 milijuna tona tereta širom svijeta. Od posebnog je značaja činjenica da je dovršetkom investicijskog ciklusa vrijednog gotovo sto milijuna USD „starost“ flote brodova u vlasništvu Društva smanjena na respektabilnih 6,0 godina.

5. Aktivnosti istraživanja i razvoja

Atlantska plovidba d.d. je uvijek nastojala biti hrvatski predvodnik u primjeni novih tehnologija i gradnji suvremenih brodova. Prodajom starijih brodova i gradnjom novih moderne tehnologije nastoji se odgovoriti na izazove tržišta i biti korak ispred konkurencije u svjetskim okvirima u svojoj branši.

Još od 1998. godine Atlantska plovidba d.d. je u posjedu certifikata o udovoljavanju zahtjevima ISM Coda i ISO standardima kakvoće i to od Det norske Veritasa i Bureau Veritasa, vjerojatno najrigoroznijih ocjenjivača, što je potvrda pripadnosti najboljim svjetskim brodarima.

6. Stanje dionica na dan 31.12.2016. godine

Ukupan iznos temeljnog kapitala na dan 31.12.2016. godine iznosi 418,656,000 kuna i podjeljen je u 1,395.520 redovne dionice nominalne vrijednosti 300 kuna. Nije se mijenjao u izvještajnom razdoblju. Dionice su uvrštene u redovnu kotaciju Zagrebačke burze pod oznakom ATPL-R-A.



Deset najvećih dioničara sa stanjem na dan 31.12.2016. godine su:

R.br.	Prezime i ime/Skraćena tvrtka nos./vl.rač.	Br. dionica	% u TK
1.	ZABA D.D./ZBIRNI SKRBNIČKI RAČUN/CROATIA OSIGURANJE	148.349	10,63
2.	CERP / REPUBLIKA HRVATSKA	140.184	10,05
3.	BILBIJA IGOR	109.257	7,83
4.	USKOKOVIĆ ŽELIMIR	59.788	4,28
5.	VLADOVIĆ-RELJA DUŠKO	56.354	4,04
6.	LONZA VLAHO	48.740	3,49
7.	ZABA D.D./STATE STREET BANK	37.055	2,66
8.	ŠMOK DAMIR	33.073	2,37
9.	JERKOVIĆ HRVOJE	25.000	1,79
10.	PBZ D.D./STATE STREET CLIENT ACCOUNT	18.235	1,31
Ukupno		676.035	48,44

Tijekom godine nije bilo značajnijih promjena u vlasničkoj strukturi. Društvo nije vršilo otkup vlastitih dionica. Na dan 31.12.2016. godine Društvo je raspolagalo s 15.942 trezorskih dionica što predstavlja 1,14% ukupnog broja dionica.

Dionica Atlantske plovidbe, izlistana na Zagrebačkoj burzi, tijekom godine je zabilježila rast od čak 226%. Početkom godine cijena je bila 125 kune, a na kraju godina 283 kune, dok je prosječna godišnja cijena iznosila 180 kuna, uz maksimalnu vrijednost od 372 kune i minimalnu od 99 kuna.

7. Primjena Kodeksa korporativnog upravljanja

Načela korporativnog upravljanja u Društvu temelje se na pozitivnim propisima Republike Hrvatske i usvojenim međunarodnim standardima. Načela su javno dostupna na internet stranicama Društva (www.atlant.hr) i na službenim stranicama Zagrebačke burze (www.zse.hr), na kojima se nalazi i propisani upitnik s odgovorima na pitanja.

Usvojena načela korporativnog upravljanja temelje se prije svega na odgovornom upravljanju, definiranju procedure korporativnog upravljanja i nadzorom nad vođenjem poslovanja u svrhu uspostave visokih standarda korporativnog upravljanja i transparentnosti poslovanja, a sve u svrhu zaštite dioničara, investitora i drugih interesnih skupina te brige za djelatnike, održiv razvoj i zaštitu okoliša.



8. Izloženost rizicima

Kreditni rizik

Na dan bilance nije bilo značajnih koncentracija kreditnog rizika.

Kamatni rizik

Većina zaduživanja na koja se obračunavaju kamate, društva u grupi uzela su uz fiksnu kamatnu stopu, stoga je grupa izložena riziku promjene kamatnih stopa samo u dijelu kreditnih zaduženja koja su uzeta uz promjenljive kamatne stope (LIBOR, EURIBOR).

Rizik likvidnosti

Društvo postavlja odgovarajući okvir za upravljanje rizikom likvidnosti, s ciljem upravljanja s kratkoročnim, srednjoročnim i dugoročnim zahtjevima financiranja i likvidnosti. Društvo upravlja rizikom likvidnosti održavajući adekvatne rezerve i kreditne linije, kontinuirano uspoređujući planirani i ostvareni tijek novca uz praćenje dospjeća potraživanja i obveza.

Rizik strane valute

Društvo je uglavnom izloženo promjenama tečaja EUR i USD jer je značajan dio potraživanja od kupaca i prihoda, zatim novčanih sredstava i obveza nominiran u navedenim valutama. Ostala imovina i obveze najvećim dijelom su nominirane u kunama. Upravljanje ovim rizikom provodi se prirodnim zaštitom, na način da se potreban iznos novčanih sredstva drži u američkim dolarima u kojima su iskazane i dugoročne obveze po kreditima.

II. FINANCIJSKI IZVJEŠTAJI:
a) Bilanca na dan 31.12.2016.

Naziv pozicije	AOP oznak a	Prethodna godina (neto)	Tekuća godina (neto)
1	2	3	4
A) POTRAŽIVANJA ZA UPISANI A NEUPLAĆENI KAPITAL	001		
B) DUGOTRAJNA IMOVINA (003+010+020+029+033)	002	752,346,750	645,243,218
I. NEMATERIJALNA IMOVINA (004 do 009)	003	0	0
1. Izdaci za razvoj	004		
2. Koncesije, patenti, licencije, robne i uslužne marke, softver i ostala prava	005		
3. Goodwill	006		
4. Predujmovi za nabavu nematerijalne imovine	007		
5. Nematerijalna imovina u pripremi	008		
6. Ostala nematerijalna imovina	009		
II. MATERIJALNA IMOVINA (011 do 019)	010	99,465,660	96,468,041
1. Zemljište	011	12,448,807	12,448,807
2. Građevinski objekti	012	82,473,328	79,898,882
3. Postrojenja i oprema	013	1,353,112	929,939
4. Alati, pogonski inventar i transportna imovina	014		
5. Biološka imovina	015		
6. Predujmovi za materijalnu imovinu	016		
7. Materijalna imovina u pripremi	017	3,001,725	3,001,725
8. Ostala materijalna imovina	018	188,688	188,688
9. Ulaganje u nekretnine	019		
III. DUGOTRAJNA FINANCIJSKA IMOVINA (021 do 028)	020	652,881,090	548,775,177
1. Udjeli (dionice) kod povezanih poduzetnika	021	616,008,054	514,578,142
2. Dani zajmovi povezanim poduzetnicima	022		
3. Sudjelujući interesi (udjeli)	023		
4. Zajmovi dani poduzetnicima u kojima postoje sudjelujući interesi	024		
5. Ulaganja u vrijednosne papire	025	2,359,772	2,364,660
6. Dani zajmovi, depoziti i slično	026	310,550	307,408
7. Ostala dugotrajna financijska imovina	027		
8. Ulaganja koja se obračunavaju metodom udjela	028	34,202,114	31,524,967
IV. POTRAŽIVANJA (030 do 032)	029	0	0
1. Potraživanja od povezanih poduzetnika	030		
2. Potraživanja po osnovi prodaje na kredit	031		
3. Ostala potraživanja	032		
V. ODGOĐENA POREZNA IMOVINA	033		
C) KRATKOTRAJNA IMOVINA (035+043+050+058)	034	121,622,011	101,938,175
I. ZALIHÉ (036 do 042)	035	47,008,704	31,428,640
1. Sirovine i materijal	036	9,441,782	11,489,881
2. Proizvodnja u tijeku	037		
3. Gotovi proizvodi	038		
4. Trgovačka roba	039		
5. Predujmovi za zalihe	040		
6. Dugotrajna imovina namijenjena prodaji	041	37,566,922	19,938,759
7. Biološka imovina	042		
II. POTRAŽIVANJA (044 do 049)	043	6,188,252	12,947,526
1. Potraživanja od povezanih poduzetnika	044		
2. Potraživanja od kupaca	045	4,598,718	11,303,471
3. Potraživanja od sudjelujućih poduzetnika	046		
4. Potraživanja od zaposlenika i članova poduzetnika	047	38,455	76,116
5. Potraživanja od države i drugih institucija	048	285,241	42,237
6. Ostala potraživanja	049	1,265,838	1,525,702
III. KRATKOTRAJNA FINANCIJSKA IMOVINA (051 do 057)	050	230,000	382,000
1. Udjeli (dionice) kod povezanih poduzetnika	051		
2. Dani zajmovi povezanim poduzetnicima	052		
3. Sudjelujući interesi (udjeli)	053		
4. Zajmovi dani poduzetnicima u kojima postoje sudjelujući interesi	054		
5. Ulaganja u vrijednosne papire	055		
6. Dani zajmovi, depoziti i slično	056	230,000	382,000
7. Ostala financijska imovina	057		
IV. NOVAC U BANCI I BLAGAJNI	058	68,195,055	57,180,009
D) PLAĆENI TROŠKOVI BUDUĆEG RAZDOBLJA I OBRAČUNATI PRIHODI	059	287,514	2,367
E) UKUPNO AKTIVA (001+002+034+059)	060	874,256,275	747,183,760
F) IZVANBILANČNI ZAPISI	061		

PASIVA			
A) KAPITAL I REZERVE (063+064+065+071+072+075+078)	062	446,979,231	351,944,217
I. TEMELJNI (UPISANI) KAPITAL	063	418,656,000	418,656,000
II. KAPITALNE REZERVE	064	88,367,472	
III. REZERVE IZ DOBITI (066+067-068+069+070)	065	22,756,428	22,756,428
1. Zakonske rezerve	066	22,756,428	22,756,428
2. Rezerve za vlastite dionice	067	9,004,339	9,004,339
3. Vlastite dionice i udjeli (odbitna stavka)	068	9,004,339	9,004,339
4. Statutarne rezerve	069		
5. Ostale rezerve	070		
IV. REVALORIZACIJSKE REZERVE	071	692,297	816,069
V. ZADRŽANA DOBIT ILI PRENESENI GUBITAK (073-074)	072	138,379,908	4,874,505
1. Zadržana dobit	073	138,379,908	4,874,505
2. Preneseni gubitak	074		
M. DOBIT ILI GUBITAK POSLOVNE GODINE (076-077)	075	-221,872,874	-95,158,785
1. Dobit poslovne godine	076		
2. Gubitak poslovne godine	077	221,872,874	95,158,785
VI. MANJINSKI INTERES	078		
B) REZERVIRANJA (080 do 082)	079	0	0
1. Rezerviranja za mirovine, otpremnine i slične obveze	080		
2. Rezerviranja za porezne obveze	081		
3. Druga rezerviranja	082		
C) DUGOROČNE OBVEZE (084 do 092)	083	69,797,061	36,600,806
1. Obveze prema povezanim poduzetnicima	084	12,960,000	
2. Obveze za zajmove, depozite i slično	085		
3. Obveze prema bankama i drugim financijskim institucijama	086	56,837,061	36,600,806
4. Obveze za predujmove	087		
5. Obveze prema dobavljačima	088		
6. Obveze po vrijednosnim papirima	089		
7. Obveze prema poduzetnicima u kojima postoje sudjelujući interesi	090		
8. Ostale dugoročne obveze	091		
9. Odgođena porezna obveza	092		
D) KRATKOROČNE OBVEZE (094 do 105)	093	352,259,348	356,828,857
1. Obveze prema povezanim poduzetnicima	094	297,481,906	318,302,833
2. Obveze za zajmove, depozite i slično	095		
3. Obveze prema bankama i drugim financijskim institucijama	096	11,708,281	9,145,620
4. Obveze za predujmove	097	5,252,866	5,808,002
5. Obveze prema dobavljačima	098	19,842,181	19,255,215
6. Obveze po vrijednosnim papirima	099		
7. Obveze prema poduzetnicima u kojima postoje sudjelujući interesi	100		
8. Obveze prema zaposlenicima	101	924,532	631,785
9. Obveze za poreze, doprinose i slična davanja	102	1,075,238	831,063
10. Obveze s osnove udjela u rezultatu	103	1,818,929	1,797,961
11. Obveze po osnovi dugotrajne imovine namijenjene prodaji	104		
12. Ostale kratkoročne obveze	105	14,155,415	1,056,378
E) ODGOĐENO PLAĆANJE TROŠKOVA I PRIHOD BUDUĆEGA RAZDOBLJA	106	5,220,635	1,809,880
F) UKUPNO – PASIVA (062+079+083+093+106)	107	874,256,275	747,183,760
G) IZVANBILANČNI ZAPISI	108		

b) Izvještaj o sveobuhvatnoj dobiti za razdoblje 1.1. – 31.12.2016. godine

Naziv pozicije	AOP oznaka	Prethodna godina	Tekuća godina
1	2	3	4
I. POSLOVNI PRIHODI (112+113)	111	274,272,123	303,511,493
1. Prihodi od prodaje	112	268,095,645	287,185,517
2. Ostali poslovni prihodi	113	6,176,478	16,325,976
II. POSLOVNI RASHODI (115+116+120+124+125+126+129+130)	114	397,496,269	435,934,549
1. Promjene vrijednosti zaliha proizvodnje u tijeku i gotovih proizvoda	115		
2. Materijalni troškovi (117 do 119)	116	350,552,307	389,297,596
a) Troškovi sirovina i materijala	117	66,273,582	53,199,181
b) Troškovi prodane robe	118		
c) Ostali vanjski troškovi	119	284,278,725	336,098,415
3. Troškovi osoblja (121 do 123)	120	24,339,814	15,128,542
a) Neto plaće i nadnice	121	14,183,743	8,199,006
b) Troškovi poreza i doprinosa iz plaća	122	7,000,732	4,715,853
c) Doprinosi na plaće	123	3,155,339	2,213,683
4. Amortizacija	124	2,902,509	2,828,397
5. Ostali troškovi	125		
6. Vrijednosno usklađivanje (127+128)	126	0	14,337,072
a) dugotrajne imovine (osim financijske imovine)	127		
b) kratkotrajne imovine (osim financijske imovine)	128		14,337,072
7. Rezerviranja	129		
8. Ostali poslovni rashodi	130	19,641,579	14,342,942
III. FINANIJSKI PRIHODI (132 do 136)	131	10,815,110	51,467,509
1. Kamate, tečajne razlike, dividende i slični prihodi iz odnosa s	132		
2. Kamate, tečajne razlike, dividende, slični prihodi iz odnosa s	133	9,334,939	3,503,208
3. Dio prihoda od pridruženih poduzetnika i sudjelujućih interesa	134	1,480,171	578,918
4. Nerealizirani dobiti (prihodi) od financijske imovine	135		
5. Ostali financijski prihodi	136		47,385,383
IV. FINANIJSKI RASHODI (138 do 141)	137	109,463,838	14,203,238
1. Kamate, tečajne razlike i drugi rashodi s povezanim poduzetnicima	138	934,716	
2. Kamate, tečajne razlike i drugi rashodi iz odnosa s nepovezanim	139	33,607,417	
3. Nerealizirani gubici (rashodi) od financijske imovine	140	74,921,705	14,203,238
4. Ostali financijski rashodi	141		
V. UDIO U DOBITI OD PRIDRUŽENIH PODUZETNIKA	142		
VI. UDIO U GUBITKU OD PRIDRUŽENIH PODUZETNIKA	143		
VII. IZVANREDNI - OSTALI PRIHODI	144		
VIII. IZVANREDNI - OSTALI RASHODI	145		
IX. UKUPNI PRIHODI (111+131+142 + 144)	146	285,087,233	354,979,002
X. UKUPNI RASHODI (114+137+143 + 145)	147	506,960,107	450,137,787
XI. DOBIT ILI GUBITAK PRIJE OPOREZIVANJA (146-147)	148	-221,872,874	-95,158,785
1. Dobit prije oporezivanja (146-147)	149	0	0
2. Gubitak prije oporezivanja (147-146)	150	221,872,874	95,158,785
XII. POREZ NA DOBIT	151		
XIII. DOBIT ILI GUBITAK RAZDOBLJA (148-151)	152	-221,872,874	-95,158,785
1. Dobit razdoblja (149-151)	153	0	0
2. Gubitak razdoblja (151-148)	154	221,872,874	95,158,785
DODATAK RDG-u (popunjavanje poduzetnik koji sastavlja konsolidirani godišnji financijski izvještaj)			
XIV. DOBIT ILI GUBITAK RAZDOBLJA			
1. Pripisana imateljima kapitala matice	155		
2. Pripisana manjinskom interesu	156		
IZVJEŠTAJ O OSTALOJ SVEOBUHVAATNOJ DOBITI (popunjavanje poduzetnik obveznik primjene MSF-a)			
I. DOBIT ILI GUBITAK RAZDOBLJA (= 152)	157	-221,872,874	-95,158,785
II. OSTALA SVEOBUHVAATNA DOBIT/GUBITAK PRIJE POREZA (159 do 165)	158	-138,892	123,772
1. Tečajne razlike iz preračuna inozemnog poslovanja	159		
2. Promjene revalorizacijskih rezervi dugotrajne materijalne i	160		
3. Dobit ili gubitak s osnove ponovnog vrednovanja financijske	161	-138,892	123,772
4. Dobit ili gubitak s osnove učinkovite zaštite novčanog toka	162		
5. Dobit ili gubitak s osnove učinkovite zaštite neto ulaganja u inozemstvu	163		
6. Udio u ostaloj sveobuhvatnoj dobiti/gubitku pridruženih poduzetnika	164		
7. Aktuarski dobiti/gubici po planovima definiranih primanja	165		
III. POREZ NA OSTALU SVEOBUHVAATNU DOBIT RAZDOBLJA	166		
IV. NETO OSTALA SVEOBUHVAATNA DOBIT ILI GUBITAK	167	-138,892	123,772
V. SVEOBUHVAATNA DOBIT ILI GUBITAK RAZDOBLJA (157+167)	168	-222,011,766	-95,035,013

c) Izvještaj o novčanom tijeku u razdoblju 1.1. – 31.12.2016.

Naziv pozicije	AOP oznaka	Prethodna godina	Tekuća godina
1	2	3	4
NOVČANI TIJEK OD POSLOVNIH AKTIVNOSTI			
1. Dobit prije poreza	001	-221,872,874	-95,158,785
2. Amortizacija	002	2,962,569	2,828,397
3. Povećanje kratkoročnih obveza	003	144,246,191	3,721,415
4. Smanjenje kratkotrajnih potraživanja	004	7,526,641	
5. Smanjenje zaliha	005	11,799,871	15,580,064
6. Ostalo povećanje novčanog tijeka	006	74,921,705	6,893,852
I. Ukupno povećanje novčanog tijeka od poslovnih aktivnosti (001 do 006)	007	19,584,103	-86,135,057
1. Smanjenje kratkoročnih obveza	008		
2. Povećanje kratkotrajnih potraživanja	009		6,474,127
3. Povećanje zaliha	010		
4. Ostalo smanjenje novčanog tijeka	011		
II. Ukupno smanjenje novčanog tijeka od poslovnih aktivnosti (008 do 011)	012	0	6,474,127
A1) NETO POVEĆANJE NOVČANOG TIJEKA OD POSLOVNIH	013	19,584,103	0
A2) NETO SMANJENJE NOVČANOG TIJEKA OD POSLOVNIH	014	0	72,609,184
NOVČANI TIJEK OD INVESTICIJSKIH AKTIVNOSTI			
1. Novčani primici od prodaje dugotrajne materijalne i nematerijalne imovine	015	7,113,501	2,997,619
2. Novčani primici od prodaje vlasničkih i dužničkih instrumenata	016		93,131,241
3. Novčani primici od kamata	017	607,406	523,331
4. Novčani primici od dividendi	018	1,578,235	700,863
5. Ostali novčani primici od investicijskih aktivnosti	019		
III. Ukupno novčani primici od investicijskih aktivnosti (015 do 019)	020	9,299,142	97,353,054
1. Novčani izdaci za kupnju dugotrajne materijalne i nematerijalne imovine	021	407,243	
2. Novčani izdaci za stjecanje vlasničkih i dužničkih financijskih instrumenata	022	14,721,838	
3. Ostali novčani izdaci od investicijskih aktivnosti	023	4,078,715	
IV. Ukupno novčani izdaci od investicijskih aktivnosti (021 do 023)	024	19,207,796	0
B1) NETO POVEĆANJE NOVČANOG TIJEKA OD INVESTICIJSKIH	025	0	97,353,054
B2) NETO SMANJENJE NOVČANOG TIJEKA OD INVESTICIJSKIH	026	9,908,654	0
NOVČANI TIJEK OD FINACIJSKIH AKTIVNOSTI			
1. Novčani primici od izdavanja vlasničkih i dužničkih financijskih instrumenata	027		
2. Novčani primici od glavnice kredita, zadužnica, pozajmica i drugih posudbi	028	22,399,270	
3. Ostali primici od financijskih aktivnosti	029		
V. Ukupno novčani primici od financijskih aktivnosti (027 do 029)	030	22,399,270	0
1. Novčani izdaci za otplatu glavnice kredita i obveznica	031	37,965,273	35,758,916
2. Novčani izdaci za isplatu dividendi	032		
3. Novčani izdaci za financijski najam	033		
4. Novčani izdaci za otkup vlastitih dionica	034		
5. Ostali novčani izdaci od financijskih aktivnosti	035		
VI. Ukupno novčani izdaci od financijskih aktivnosti (031 do 035)	036	37,965,273	35,758,916
C1) NETO POVEĆANJE NOVČANOG TIJEKA OD FINACIJSKIH	037	0	0
C2) NETO SMANJENJE NOVČANOG TIJEKA OD FINACIJSKIH	038	15,566,003	35,758,916
Ukupno povećanje novčanog tijeka (013 – 014 + 025 – 026 + 037 – 038)	039	0	0
Ukupno smanjenje novčanog tijeka (014 – 013 + 026 – 025 + 038 – 037)	040	5,890,554	11,015,046
Novac i novčani ekvivalenti na početku razdoblja	041	74,085,609	68,195,055
Povećanje novca i novčanih ekvivalenata	042	0	
Smanjenje novca i novčanih ekvivalenata	043	5,890,554	11,015,046
Novac i novčani ekvivalenti na kraju razdoblja	044	68,195,055	57,180,009

d) Izvještaj o promjenama kapitala od 1.1. – 31.12.2016. godine

Naziv pozicije	AOP oznaka	Prethodna godina	Tekuća godina
1	2	3	4
1. Upisani kapital	001	418,656,000	418,656,000
2. Kapitalne rezerve	002	88,367,472	
3. Rezerve iz dobiti	003	22,756,428	22,756,428
4. Zadržana dobit ili preneseni gubitak	004	138,379,908	4,874,505
5. Dobit ili gubitak tekuće godine	005	-221,872,874	-95,158,785
6. Revalorizacija dugotrajne materijalne imovine	006		
7. Revalorizacija nematerijalne imovine	007		
8. Revalorizacija financijske imovine raspoložive za prodaju	008		
9. Ostala revalorizacija	009	692,297	816,069
10. Ukupno kapital i rezerve (AOP 001 do 009)	010	446,979,231	351,944,217
11. Tečajne razlike s naslova neto ulaganja u inozemno poslovanje	011		
12. Tekući i odgođeni porezi (dio)	012		
13. Zaštita novčanog tijeka	013		
14. Promjene računovodstvenih politika	014		
15. Ispravak značajnih pogrešaka prethodnog razdoblja	015		
16. Ostale promjene kapitala	016		
17. Ukupno povećanje ili smanjenje kapitala (AOP 011 do 016)	017	0	0
17 a. Pripisano imateljima kapitala matice	018		
17 b. Pripisano manjinskom interesu	019		
Stavke koje umanjuju kapital upisuju se s negativnim predznakom			
Podaci pod AOP oznakama 001 do 009 upisuju se kao stanje na datum bilance			

ATLANTSKA PLOVIDBA D.D., DUBROVNIK

Financijski izvještaj

za godinu koja je završila 31. prosinca 2016.

s izvješćem neovisnog revizora

Dubrovnik, travanj 2017.

	<i>Stranica</i>
Godišnje izvješće posloводства	I
Izjava o primjeni kodeksa	III
Izvještaj Uprave	V
Izvješće neovisnog revizora	VI-VIII
Izvještaj o sveobuhvatnoj dobiti	1
Bilanca	2
Izvještaj o promjenama glavnice	3
Izvještaj o novčanom toku	4
Bilješke uz financijske izvještaje	5-27



IZVJEŠTAJ PREDsjedNIKA UPRAVE ZA 2016. GODINU DIONIČARIMA ATLANTSKE PLOVIDBE D.D.

Iako su se tijekom promatrane poslovne godine putem zakonski propisanih izvješća ili pak povremenim istupima u javnosti dioničari i šira javnost obavještavali o događanjima u društvu, te o financijskim i poslovnim izvješćima, dužnost nam je na kraju poslovne godine rezimirati rezultate poslovanja.

Dopustite mi da, kao i uvijek, ponovim za uvod završne misli iz izvještaja za prethodnu godinu.

„Povećanje odnosno nastavak trenda odlaska starijih brodova u rezalište, smanjenje priljeva novogradnji i zatvaranja manjih brodogradilišta, dugoročne projekcije pojačane svjetske trgovine žitaricama i željeznom rudom, mogući oporavak kineskog uvoza ugljena zbog zatvaranja skupih, neefikasnih i opasnih ugljenokopa u Kini, daju nam opravdanje i vjeru da će pomorska trgovina i prijevoz, kao još uvijek nezamjenjiv s bilo kojom drugom vrstom prijevoza, ipak dočekati uskoro i svoje bolje dane.“

I upravo su se ovakva predviđanja u konačnici pokazala točnim i obilježila završetak 2016. godine. U 2016. godinu se ušlo s do tada povijesno najnižim BDI indexom od 471 boda, da bi početkom veljače index pao na nezamislivo niskih 290 bodova. Ipak, druga polovica godine, a osobito posljednji kvartal, donose oporavak tržišta, te godina završava u znatno optimističnijem tonu prvenstveno zbog povećanog kineskog uvoza željezne rude, ali i žitarica i ugljena. I doista, dobre vijesti za brodare na tržištu suhih tereta su po prvi put u posljednjih deset godina osnovane na pozitivnim fundamentima.

Tijekom 2016. godine prirast svjetske flote rasutih tereta iznosio je 2,2% uz tendenciju daljnjeg pada na 1,9% u 2017. godini, te na samo 0,5% tijekom 2018. i 2019. godine. Međutim, činjenica koja posebno veseli je daljnje povećanje svjetske trgovine rasutim teretima. Povećanje potražnje za brodskim prostorom sukladno efektu tonske milje, kao najrealnijeg pokazatelja, je već u 2016. godini iznosio 1,5% na godišnjoj razini s projekcijama daljnjih povećanja od 2,7% odnosno 2,4% za 2017. i 2018. godinu. Ako uzmemo u obzir podatak da je u 2015. godini ovo povećanje iznosilo simboličnih 0,4%, onda možemo sasvim slobodno tvrditi da je pozitivan trend apsolutno prisutan.

Kao što smo na početku već spomenuli, nakon izrazito negativnog početka godine vozarine su se postupno opravljale tijekom druge polovice 2016. godine. Vozarine za brodove tipa Capesize su tijekom prvog kvartala iznosile tek nešto preko 1.000 USD dnevno da bi se prosjek istih podigao tijekom 3. i 4. kvartala na oko 7.000 USD, odnosno 12.000 USD dnevno.

Što se tiče Panamax brodova, situacija je vrlo slična. Iznosi vozarina su sa vrlo niskih razina na početku godine dosegle prosječnu vrijednost od oko 8.600 USD dnevno u posljednjem kvartalu, što je najbolji kvartalni rezultat u posljednje tri godine. Ipak, gledajući 2016. godinu u cjelini, prosječna vozarina za Panamaxe je iznosila tek nešto preko 5.500 USD dnevno što je bilo dovoljno samo za pokrivanje operativnog troška broda. Prosječna ostvarena bruto vozarina u 2016. godini za brodove tipa panamax u floti Atlantske plovidbe iznosila je 7.900 USD dnevno što zorno prikazuje pravilan pristup i izniman napor tijekom pregovora i zaključivanja brodova od strane svih uključenih u taj proces. Kako bi još realnije prikazali prosjek svih zaključenih ugovora flote Atlantske plovidbe tijekom 2016. godine navest ću podatak da je prosjek stvarnih vrijednosti BPI, BSI i BHSI u 2016. godini iznosio 34,50 USD po toni nosivosti (DWT) dok je Atlantska plovidba za svoju flotu u 2016. godini ostvarila rezultat u iznosu od 41,75 USD po DWT dnevno što pojednostavljeno znači da smo „pobijedili“ tržište za preko 20%.

Govoreći o troškovima, ostvareni dnevni operativni troškovi su tijekom promatrane godine, u odnosu na benchmark poput najpriznatijeg Moore Stephensa, niži od svjetskog prosjeka što pokazuje ne samo razumno i pravilno upravljanje troškovima i flotom, već i napor i trud svih pomoraca i zaposlenika glavnog ureda da takav rezultat ostvare na nemilosrdnom globalnom tržištu.

Početkom 2016. godine flotu Atlantske plovidbe je činilo 16 brodova ukupne tonaže DWT 983.826, a krajem godine 17 brodova s ukupno DWT 1,022.622 što predstavlja povećanje DWT-a od 3,9%. Ovo povećanje je rezultat ulaska u flotu novogradnje AP Revelin početkom godine. Prosječna starost brodova u vlasništvu je krajem godine iznosila 6,0 godina (sa brodovima u bareboat najmu 9,0 godina).

S takvim sastavom flote Grupa Atlantska plovidba ostvarila je ukupni prihod od 394,2 milijuna kuna, što je 7,6% više nego godinu ranije. Troškovi su iznosili 487,9 milijuna kuna i za 18,4% su niži od prošlogodišnjih 598,0 milijuna kuna. Dužni smo napomenuti da je osnovni razlog rasta prihoda u odnosu na 2015. godinu



prodaja Hotela Lapad tijekom 1. kvartala 2016. godine, dok je na troškovnoj strani ostvaren izniman rezultat u odnosu na 2015. godinu uz još jednu napomenu da je isto bilo moguće ostvariti isključivo zahvaljujući pomorcima i djelatnicima glavnog ureda.

Nakon konsolidiranih rezultata svih djelatnosti, dolazimo do konačnog gubitka Grupe od 93,6 milijuna kuna ili oko 13.5 milijuna dolara.

Dionica Atlantske plovidbe tijekom 2016. godine zabilježila je rast od čak 226%. Početkom godine cijena je iznosila 125 kuna, a na kraju godine 283 kune, dok je prosječna godišnja cijena iznosila 180 kuna, uz maksimalnu vrijednost od 372 kune i minimalnu od 99 kuna.

I na kraju, ono što nas sve skupa najviše zanima. Što nam donosi budućnost?

Globalne prognoze rasta BDP-a su vrlo ohrabrujuće. S Kinom i Indijom kao predvodnicama rasta (zadnje projekcije nam govore o rastu BDP-a od oko 7% u ove dvije države) te Sjedinjenim Američkim Državama koje nastoje domaćim stimulativnim programima podići vlastito gospodarstvo, za vjerovati je da će i projicirano povećanje svjetske trgovine rasutim teretima u kombinaciji sa značajno smanjenim brojem narudžbi novih brodova pridonijeti dugo očekivanom oporavku tržišta. U razdoblju od 2017.-2021. godine očekuje se povećanje trgovine od oko 2% godišnje na bazi volumena trgovine, a čak i do 2,5% godišnje uzimajući u obzir i efekt tonske milje. Veliki porast trgovine očekujemo prvenstveno u trgovini žitaricama, zatim ugljenom (met coal) i željeznim proizvodima, dok za trgovinu željeznom rudom, termalnim ugljenom i ostalim rasutim teretima projiciramo umjerenije povećanje. Porast flote u 2017.g. bi trebao biti značajno niži od prethodnih godina. Očekujemo nove isporuke od oko 35-37 mil. tona nosivosti ali i odlazak u rezalište oko 25-28 mil tona nosivosti tijekom 2017.g.

Kao rezultat svega navedenog vozarine na tržištu rasutih tereta će gotovo sigurno rasti, te će u prosjeku na razini godine biti barem umjerenom veće nego su to bile u 2016. godini. Svakako, volatilnost će i dalje biti jako prisutna osobito u segmentu brodova veće nosivosti. Do sada smo pokazali da se znamo nositi s „valovima“ i broditi po nemirnom moru te vjerujemo da će nam iskustvo teških vremena i uspješna prilagodba globalnim kretanjima donijeti novu dodanu vrijednost u optimističnijim vremenima koja nam dolaze.

Član Uprave

Vicenco Jerković

Predsjednik Uprave

Pero Kulaš

Član uprave

Edo Taslaman

Član uprave

Marin Matana

Član uprave

Ivica Šurković

Atlantska plovidba d.d., Dubrovnik

Dr. Ante Starčevića 24

20 000 Dubrovnik

Republika Hrvatska



IZJAVA O PRIMJENI KODEKSA

Temeljem članka 272. p. Zakona o trgovačkim društvima, (dalje u tekstu ZTD) i članka 22. Zakona o računovodstvu, Uprava društva **Atlantska plovidba d.d., Dubrovnik, Dr. Ante Starčevića 24** (dalje u tekstu Društvo), dana 27. travnja 2017. godine , donosi sljedeću

IZJAVU

o primjeni Kodeksa korporativnog upravljanja

1. Društvo dobrovoljno primjenjuje Kodeks korporativnog upravljanja propisan od strane Hrvatske agencije za nadzor financijskih usluga (HANFA) i Zagrebačke burze d.d. Zagreb.
2. U 2016. poslovnoj godini Društvo je pratilo i primjenjivalo preporuke utvrđene Kodeksom, objavljujući sve informacije čija je objava predviđena pozitivnim propisima, te informacije koje su u interesu dioničara društva. Društvo ne odstupa od Kodeksa korporativnog upravljanja.
3. U skladu za zahtjevom Kodeksa, a sukladno odredbama Zakona o trgovačkim društvima, Nadzorni odbor provodi unutarnji nadzor Društva redovitim kontrolama predloženih izvješća. Članovima Nadzornog odbora se redovito, dostavljaju detaljne informacije o upravljanju i radu Društva. Na sjednicama Nadzornog odbora raspravlja se i odlučuje o svim pitanjima iz nadležnosti tog tijela propisane ZTD-om i Statutom Društva. Izvješće Nadzornog odbora o obavljenom nadzoru vođenja poslova dio je Godišnjeg izvješća Društva koje se podnosi Glavnoj skupštini. Uprava je dužna pratiti da Društvo vodi poslovne i druge knjige i poslovnu dokumentaciju, sastavlja knjigovodstvene dokumente, realno procjenjuje imovinu i obveze, sastavlja financijska i druga izvješća u skladu s računovodstvenim propisima i standardima i važećim zakonima i propisima.



4. Deset najvećih dioničara sa stanjem na dan 31. prosinca 2016.g.

R. br.	Dioničari	Učešće u %
1.	CERP/REPUBLIKA HRVATSKA	10,05
2.	BILBIJA IGOR	8,63
3.	ZAGREBAČKA BANKA d.d. – Skrbnički račun	6,67
4.	USKOKOVIĆ ŽELIMIR	4,28
5.	VLADOVIĆ-RELJA DUŠKO	4,04
6.	LONZA VLAHO	3,49
7.	ŠMOK DAMIR	2,37
8.	CROATIA BANKA d.d. – Skrbnički račun	2,35
9.	ZAGREBAČKA BANKA d.d. – Skrbnički račun	1,87
10.	JERKOVIĆ HRVOJE	1,79
	UKUPNO	45,54

U skladu sa Statutom Društva, pravo glasa dioničara nije ograničeno na određeni postotak ili broj glasova, niti postoje vremenska ograničenja za ostvarivanje prava glasa. Svaka redovna dionica daje pravo na jedan glas na Glavnoj skupštini.

Prava i obveze Društva koja proizlaze iz stjecanja vlastitih dionica ostvaruju se u skladu s odredbama ZTD-a.

5. Uprava društva sastavljena je od:

- Pero Kulaš, predsjednik Uprave
- Pavo Šišević, član od 1.1.2016. do 31.3.2017., a Edo Taslamani od 1.4.2017.
- Marin Matana, član
- Duško Vladović-Relja, član od 1.1.2016. do 31.3.2017., a Vicenco Jerković od 1.4.2017.
- Ivica Šurković, član

Mandat Uprave obuhvaća period od 1.1.2016. do 31.12.2020.

Uprava vodi poslove Društva sukladno Statutu Društva i zakonskim propisima.

Upravu Društva imenuje i opoziva Nadzorni odbor sukladno Statutu Društva i ZTD-u, koji je sastavljen od sljedećih članova:

- Vlaho Lonza, predsjednik
- Želimir Uskoković, zamjenik
- Niko Bratoš, član
- Hrvoje Jerković, član
- Antun Šeparović, član
- Boško Ercegović, član
- Nikola Mišetić, član

Mandat članova Nadzornog odbora obuhvaća period od 01.01.2016. do 31.12.2019

Sukladno odredbama čl.250.a st 4. i 272.p ZTD-a, ova Izjava je poseban odjeljak i sastavni dio godišnjeg izvješća o stanju Društva za 2016. godinu.

Izveštaj Uprave

Sukladno Zakonu o računovodstvu Republike Hrvatske, Uprava Atlantske plovidbe d.d. (Društvo) je dužna pobrinuti se da za svaku financijsku godinu budu sastavljeni financijski izvještaji u skladu s Međunarodnim standardima financijskog izvještavanja (MSFI), koji pružaju istinit i fer pregled stanja u Društvu, kao i njene rezultate poslovanja za navedenu godinu.

Nakon provedbe odgovarajućeg istraživanja, Uprava opravdano očekuje da će Društvo u dogledno vrijeme raspolagati odgovarajućim resursima, te stoga i dalje usvaja načelo vremenske neograničenosti poslovanja pri sastavljanju godišnjih financijskih izvještaja.

Odgovornosti Uprave pri izradi financijskih izvještaja obuhvaćaju sljedeće:

- odabir i dosljednu primjenu odgovarajućih računovodstvenih politika
- davanje opravdanih i razboritih prosudbi i procjena
- postupanje u skladu s važećim računovodstvenim standardima, uz objavu i obrazloženje svih materijalno značajnih odstupanja u financijskim izvještajima i
- sastavljanje godišnjih financijskih izvještaja pod pretpostavkom vremenske neograničenosti poslovanja, osim ako pretpostavka da će Društvo nastaviti poslovanje nije primjerena.

Uprava je odgovorna za vođenje odgovarajućih računovodstvenih evidencija, koje u svakom trenutku s opravdanom točnošću prikazuju financijski položaj Društva. Također, Uprava je dužna pobrinuti se da financijski izvještaji budu u skladu sa Zakonom o računovodstvu (NN 78/15,134/15).

Pored toga, Uprava je odgovorna za čuvanje imovine Društva, te za poduzimanje opravdanih koraka za sprječavanje i otkrivanje prijevare i drugih nepravilnosti.

Za i u ime Uprave, 27. travnja 2017. godine.

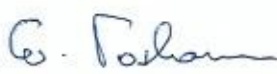
Član Uprave
Vicenco Jerković



Predsjednik Uprave
Pero Kulaš




Član uprave
Edo Taslaman



Član uprave
Marin Matana



Član uprave
Ivica Šurković



Atlantska plovidba d.d., Dubrovnik

Dr. Ante Starčevića 24

20 000 Dubrovnik

Republika Hrvatska

IZVJEŠĆE NEOVISNOG REVIZORA

Izvešće o reviziji financijskih izvještaja

Mišljenje

Obavili smo reviziju godišnjih financijskih izvještaja društva ATLANTSKA PLOVIDBA d.d. Dubrovnik (u daljnjem tekstu: Društvo), koji obuhvaćaju Izvještaj o financijskom položaju (bilancu) na 31. prosinca 2016. godine, račun dobiti i gubitka, izvještaj o novčanim tokovima, izvještaj o promjenama kapitala za tada završenu godinu, te bilješke uz financijske izvještaje, uključujući i sažetak značajnih računovodstvenih politika.

Prema našem mišljenju, priloženi godišnji financijski izvještaji *istinito i fer prikazuju* financijski položaj Društva na 31. prosinca 2016., njegovu financijsku uspješnost i novčane tokove za tada završenu godinu u skladu sa Zakonom o računovodstvu i Međunarodnim standardima financijskog izvještavanja.

Osnova za mišljenje

Obavili smo našu reviziju u skladu sa Zakonom o računovodstvu, Zakonom o reviziji i Međunarodnim revizijskim standardima (MRevS-ima). Naše odgovornosti prema tim standardima su detaljnije opisane u našem izvješću neovisnog revizora u *odjeljku o revizorovim odgovornostima za reviziju godišnjih financijskih izvještaja*. Neovisni smo od Društva u skladu s Kodeksom etike za profesionalne računovođe (IESBA Kodeks) i ispunili smo naše ostale etičke odgovornosti u skladu s IESBA Kodeksom. Vjerujemo da su revizijski dokazi koje smo dobili dostatni i primjereni da osiguraju osnovu za naše mišljenje.

Ključna pitanja

Ključna revizijska pitanja su ona pitanja koja su bila, po našoj profesionalnoj prosudbi, od najveće važnosti za našu reviziju godišnjih izvještaja tekućeg razdoblja. Tim pitanjima smo se bavili u kontekstu naše revizije godišnjih financijskih izvještaja kao cjeline i pri formiranju našeg mišljenja o njima, i mi ne dajemo zasebno mišljenje o tim pitanjima.

Odredili smo da su ključna revizijska pitanja ona koja se tiču ovisnih društava, a koja nisu neposredno sadržana u bilanci Matice (vrednovanje nadoknadive vrijednosti brodova i otplate kreditnih obveza ovisnih društava), što smo elaborirali u izvješću neovisnog revizora – Ključna pitanja kod konsolidiranih financijskih izvještaja Grupe.

Ostale informacije u godišnjem izvješću

Uprava je odgovorna za ostale informacije. Ostale informacije sadrže informacije uključene u godišnje izvješće, ali ne uključuju godišnje financijske izvještaje i naše izvješće neovisnog revizora u njima.

Naše mišljenje o godišnjim financijskim izvještajima ne obuhvaća ostale informacije, osim u razmjeru u kojem je to izričito navedeno u dijelu našeg izvješća neovisnog revizora pod naslovom *Izvešće o drugim zakonskim zahtjevima*, i mi ne izražavamo bilo koji oblik zaključka s izražavanjem uvjerenja o njima.

U vezi s našom revizijom godišnjih financijskih izvještaja, naša je odgovornost pročitati ostale informacije i, u provođenju toga, razmotriti jesu li ostale informacije značajno proturječne godišnjim financijskim izvještajima ili našim saznanjima stečenih u reviziji ili se drugačije čini da su značajno pogrešno prikazane. Ako, temeljeno na poslu koji smo obavili, zaključimo da postoji značajni pogrešni prikaz tih ostalih informacija, od nas se zahtjeva da izvijestimo tu činjenicu. U tom smislu mi nemamo nešto za izvijestiti.

Odgovornosti uprave i onih koji su zaduženi za upravljanje za godišnje financijske izvještaje

Uprava je odgovorna za sastavljanje godišnjih financijskih izvještaja koji daju istinit i fer prikaz u skladu sa MSFI-ima, i za one interne kontrole za koje uprava odredi da su potrebne za omogućavanje sastavljanja godišnjih financijskih izvještaja koji su bez značajnog pogrešnog prikazivanja uslijed prijevare ili pogreške.

U sastavljanju godišnjih financijskih izvještaja, uprava je odgovorna za procjenjivanje sposobnosti Društva da nastavi s poslovanjem po vremenski neograničenom poslovanju, objavljivanje, ako je primjenjivo, pitanja povezanih s vremenski neograničenim poslovanjem i korištenjem računovodstvene osnove utemeljene na vremenskoj neograničenosti poslovanja, osim ako uprava ili namjerava likvidirati Društvo ili prekinuti poslovanje ili nema realne alternative nego da to učini.

Oni koji su zaduženi za upravljanje su odgovorni za nadziranje procesa financijskog izvještavanja kojeg je ustanovilo Društvo.

Revizorove odgovornosti za reviziju godišnjih financijskih izvještaja

Naši su ciljevi steći razumno uvjerenje jesu li godišnji financijski izvještaji kao cjelina bez značajnog pogrešnog prikaza uslijed prijevare ili pogreške i izdati izvješće neovisnog revizora koje uključuje naše mišljenje. Razumno uvjerenje je viša razina uvjerenja, ali nije garancija da će revizija obavljena u skladu s MRevS-ima uvijek otkriti značajno pogrešno prikazivanje kad ono postoji. Pogrešni prikazi mogu nastati uslijed prijevare ili pogreške i smatraju se značajni ako se razumno može očekivati da, pojedinačno ili u zbroju, utječu na ekonomske odluke korisnika donijete na osnovi tih godišnjih financijskih izvještaja.

Kao sastavni dio revizije u skladu sa MRevS-ima, stvaramo profesionalne prosudbe i održavamo profesionalni skepticizam tijekom revizije. Mi također:

- prepoznavamo i procjenjujemo rizike značajnog pogrešnog prikaza godišnjih financijskih izvještaja, zbog prijevare ili pogreške, oblikujemo i obavljamo revizijske postupke kao reakciju na te rizike i pribavljamo revizijske dokaze koji su dostatni i primjereni da osiguraju osnovu za naše mišljenje. Rizik neotkrivanja značajnog pogrešnog prikaza nastalog uslijed prijevare je veći od rizika nastalog uslijed pogreške, jer prijevara može uključiti tajne sporazume, krivotvorenje, namjerno ispuštanje, pogrešno prikazivanje ili zaobilaženje internih kontrola.
- stječemo razumjevanje internih kontrola relevantnih za reviziju kako bismo oblikovali revizijske postupke koji su primjereni u danim okolnostima, ali ne i za svrhu izražavanja mišljenja o učinkovitosti internih kontrola Društva.
- ocjenjujemo primjerenost korištenih računovodstvenih politika i razumnost računovodstvenih procjena i povezanih objava koje je stvorila uprava.
- zaključujemo o primjerenosti korištene računovodstvene osnove utemeljene na vremenskoj neograničenosti poslovanja koju koristi uprava i, temeljeno na pribavljenim revizijskim dokazima, zaključujemo o tome postoji li značajna neizvjesnost u vezi s događajima ili okolnostima koji mogu stvarati značajnu sumnju u sposobnost Društva da nastavi s poslovanjem po vremenski neograničenom poslovanju. Ako zaključimo da postoji značajna neizvjesnost, od nas se zahtjeva da skrenemo pozornost u našem izvješću neovisnog revizora na povezane objave u godišnjim financijskim izvještajima ili, ako takve objave nisu odgovarajuće, da modificiramo naše mišljenje. Naši zaključci se temelje na revizijskim dokazima pribavljenim sve do datuma našeg izvješća neovisnog revizora. Međutim, budući događaji ili uvjeti mogu uzrokovati da Društvo prekine s nastavljanjem poslovanja po vremenski neograničenom poslovanju.
- ocjenjujemo cjelokupnu prezentaciju, strukturu i sadržaj godišnjih financijskih izvještaja, uključujući i objave, kao i odražavaju li godišnji financijski izvještaji transakcije i događaje na kojima su zasnovani na način kojim se postiže fer prezentacija.

Mi komuniciramo s onima koji su zaduženi za upravljanje u vezi s, između ostalih pitanja, planiranim djelokrugom i vremenskim rasporedom revizije i važnim revizijskim nalazima, uključujući i u vezi sa značajnim nedostacima u internim kontrolama koji su otkriveni tijekom naše revizije.

Izvešće o drugim zakonskim zahtjevima

1. Prema našem mišljenju, temeljeno na poslovima koje smo obavili tijekom revizije, informacije u priloženom izvješću posloводства Društva za 2016. godinu usklađene su s priloženim godišnjim financijskim izvještajima Društva za 2016. godinu;
2. Prema našem mišljenju, temeljeno na poslovima koje smo obavili tijekom revizije, priloženo izvješće posloводства Društva za 2016. godinu je sastavljeno u skladu sa Zakonom o računovodstvu.
3. Na temelju poznavanja i razumijevanja poslovanja Društva i njegova okruženja stečenog u okviru revizije, nismo ustanovili da postoje pogrešni prikazi u priloženom izvješću posloводства Društva.
4. Prema našem mišljenju, temeljeno na poslovima koje smo obavili tijekom revizije, izjava o primjeni kodeksa korporativnog upravljanja uključena u godišnje izvješće Društva za 2016. godinu je u skladu sa zahtjevima navedenim u članku 22. stavku 1. točkama 3. i 4. Zakona o računovodstvu.
5. Izjava o primjeni kodeksa korporativnog upravljanja uključena u godišnje izvješće Društva za 2016. godinu, uključuje informacije iz članka 22. stavka 1. točaka 2., 5. i 6. Zakona o računovodstvu.

Angažirani partner u reviziji koja ima za posljedicu ovo izvješće neovisnog revizora je Ljiljana Bajurin.

LIST d.o.o. Split
Republika Hrvatska
Split, 27.04.2017. godine

Član uprave – ovlaštenu revizor:

Ljiljana Bajurin, dipl.oec.
revizija i poslovne usluge
Split Hrvojeva 12/II



Izveštaj o sveobuhvatnoj dobiti

Za godinu koja je završila 31. prosinca 2016. godine

(Svi iznosi izraženi su u tisućama kuna)

	Bilješka	2015.	2016.
Prihodi od prodaje	3	268.096	287.186
Ostali prihodi iz poslovanja	4	6.176	16.326
Ukupni poslovni prihodi		274.272	303.512
Materijalni troškovi	5	(350.552)	(389.298)
Trošak amortizacije	11	(2.963)	(2.828)
Naknade osoblju	6	(24.340)	(15.129)
Vrijednosno usklađenje	7	-	(14.337)
Ostali troškovi iz poslovanja	8	(19.641)	(14.343)
Ukupni troškovi iz poslovanja		(397.496)	(435.935)
Dobitak/Gubitak iz poslovanja		(123.224)	(132.423)
Neto financijski prihodi / rashodi	9	(98.649)	37.264
Dobitak/Gubitak prije oporezivanja		(221.873)	(95.159)
Porez na dobit	10	-	-
Dobitak/Gubitak za godinu		(221.873)	(95.159)
Dobitak/Gubitak po dionici	19	(160,53)	(68,98)
Dobit/gubitak s osnove ponovnog vrednovanja financijske imovine raspoložive za prodaju		(139)	124
Ostala sveobuhvatna dobit/gubitak za razdoblje		(139)	124
Ukupna sveobuhvatna dobit/gubitak za razdoblje		(222.012)	(95.035)

Bilješke koje slijede čine sastavni dio ovih financijskih izvještaja.

Bilanca

Za godinu koja je završila 31. prosinca 2016. godine

(Svi iznosi izraženi su u tisućama kuna)

	Bilješka	2015.	2016.
IMOVINA			
Dugotrajna imovina			
Nekretnine, postrojenja i oprema	11	94.464	93.466
Materijalna sredstva u pripremi	12	3.002	3.002
Financijska imovina	13	652.881	548.775
Potraživanja		-	-
		752.347	645.243
Kratkotrajna imovina			
Zalihe	14	47.009	31.429
Financijska imovina	15	230	382
Potraživanja i ostala aktiva	16	6.475	12.950
Novac i novčani ekvivalenti	17	68.195	57.180
		121.909	101.941
UKUPNO IMOVINA		874.256	747.184
GLAVNICA			
Dionički kapital	18	418.656	418.656
Kapitalni dobitak	18	88.367	-
Rezerve	18	23.448	23.572
Tekući rezultat i zadržana dobit		(83.492)	(90.284)
		446.979	351.944
Dugoročne obveze			
Obaveze po kreditima	20	69.797	36.601
		69.797	36.601
Kratkoročne obveze			
Kratkoročni krediti tekuće dospjeće dugoročnih kredita	20	11.708	9.146
Dobavljači i ostale obveze	21	345.772	349.493
		357.480	358.639
Ukupno obveze		427.277	427.277
UKUPNO GLAVNICA I OBVEZE		874.256	747.184

Bilješke koje slijede čine sastavni dio ovih financijskih izvještaja

Izveštaj o promjenama na vlasničkoj glavnici

Za godinu koja je završila 31. prosinca 2016. godine

(Svi iznosi izraženi su u tisućama kuna)

	Dionički kapital	Kapitaln i dobitak	Trezorske dionice	Rezerve	Tekuća i zadržana dobit	Ukupno
Na dan 31. prosinca 2014.	418.656	88.367	(9.004)	32.591	138.381	668.991
Usklađenje vrijednosti imovine raspoložive za prodaju				(139)		(139)
Dobit/Gubitak za godinu					(221.873)	(221.873)
Na dan 31. prosinca 2015.	418.656	88.367	(9.004)	32.452	(83.492)	446.979
Usklađenje vrijednosti imovine raspoložive za prodaju				124		124
Dobit/Gubitak za godinu		(88.367)			(6.792)	(95.159)
Na dan 31. prosinca 2016.	418.656	-	(9.004)	32.576	(90.284)	351.944

Bilješke koje slijede čine sastavni dio ovih financijskih izvještaja.

Promjene unutar "Rezervi" prikazane su u bilješci 18.

Izveštaj o novčanom toku

Za godinu koja je završila 31. prosinca 2016. godine

(Svi iznosi izraženi su u tisućama kuna)

	Bilješka	2015.	2016.
Poslovne aktivnosti			
Dobit prije oporezivanja		(221.873)	(95.159)
Usklađivanja za:		82.807	20.045
Amortizaciju		2.963	2.828
Usklađenja		74.922	14.337
Kamate i slični troškovi		4.922	2.880
Dobit/Gubitak od poslovanja prije promjena obrtnog kapitala		(139.066)	(75.114)
Povećanje/smanjenje potraživanja od kupaca		8.446	6.705
Povećanje/smanjenje ostalih potraživanja		(920)	(230)
Povećanje/smanjenje zaliha		11.800	15.580
Povećanje/smanjenje obveza prema dobavljačima		(2.025)	(587)
Povećanje/smanjenje ostalih obveza		143.752	4.308
Novac ostvaren poslovanjem		21.987	(69.730)
Plaćene kamate		(4.922)	(2.880)
Neto novčani priljev/(odljev) generiran poslovanjem		17.065	(72.610)
Investicijske aktivnosti			
Povećanje/smanjenje nekretnina, postrojenja i opreme		6.706	170
Povećanje/smanjenje financijske imovine		(14.702)	96.630
Novčani primici od kamata		607	553
Neto gotovina korištena u ulagateljskim aktivnostima		(7.389)	97.353
Financijske aktivnosti			
Isplaćena dividenda		-	-
Povećanje/smanjenje dugoročnih i kratkoročnih kredita		(15.566)	(35.758)
Otkup vlastitih dionica		-	-
Povećanje/smanjenje ostalih financijskih aktivnosti		-	-
Neto novac korišten u financijskim aktivnostima		(15.566)	(35.758)
Neto povećanje/(smanjenja) novca i novčanih ekvivalenata	24	(5.890)	(11.015)
Novac i novčani ekvivalenti na početku godine		74.085	68.195
Novac i novčani ekvivalenti na kraju godine	16	68.195	57.180

OPĆI PODACI

Atlantska plovidba, dioničko društvo za međunarodni prijevoz robe i putnika osnovana je kao poduzeće u Dubrovniku 27. svibnja 1955. godine. Pretvorba vlasništva registrirana je 24. listopada 1994. godine kada je Atlantska plovidba upisana u registar Trgovačkog suda u Splitu kao dioničko društvo. Društvo je početno emitiralo 1.362.260 dionica na ime, svaka u vrijednosti od po 100 DEM. Usklađenje organizacije s odredbama Zakona o trgovačkim društvima provedeno je 15. prosinca 1995. godine kada je temeljni kapital društva registriran na 516.705.218 kuna. Odlukom Glavne skupštine od 15. lipnja 1998. godine smanjen je temeljni kapital za 108.027.218 kuna te je iznosio 408.678.000 kuna, a Odlukom od 23. travnja 2003. godine povećan je za iznos od 9.978.000 kuna te sada iznosi 418.656.000 kuna. Temeljni kapital je podijeljen na 1.395.520 dionica nominalne vrijednosti od 300,00 kuna za dionicu. Trezorirano je ukupno 15.942 dionica. Atlantska plovidba je društvo u pretežno privatnom vlasništvu. Po veličini sredstava i ukupnog prihoda, sukladno odredbama Zakona o računovodstvu, Atlantska plovidba je veliki poduzetnik.

Atlantska plovidba d.d. Dubrovnik (Matica) , držala je na koncu 2016 godine udjele slijedećih društava:

1. Atlantic Conbulk Maritime Corporation, Monrovia (100% u vlasništvu Matice),
2. Atlant Tramp Co., Marshall Islands (100% u vlasništvu Matice),
3. Atlant Panamax Co., Marshall Islands (100% u vlasništvu Matice),
4. Atlant Handymax Co., Marshall Islands (100% u vlasništvu Matice),
5. Atlant Ice Panamax Co., Marshall Islands (100% u vlasništvu Matice),
6. Atlant Supramax Co., Marshall Islands (100% u vlasništvu Matice).
7. Atlant Dolphin Co., Marshall Islands (100% u vlasništvu Matice).
8. Atlant Revelin Co., Marshall Islands (100% u vlasništvu Matice).
9. Ragusa Maritime Co., Marshall Islands (50% u vlasništvu Matice),
10. Atlant putnička agencija, Dubrovnik (100% u vlasništvu Matice),
11. Atlant poslovni centar d.o.o. (100% u vlasništvu Matice),
12. Atlant marina d.o.o. (100% u vlasništvu Matice),
13. Atlant marina Slano d.o.o. (100% u vlasništvu Matice),
14. Laus d.o.o., Dubrovnik (45% u vlasništvu Matice),
15. Atlantagent d.o.o., Dubrovnik (50% u vlasništvu Matice).

Navedena povezana društva te uprava društva Atlantske plovidbe čine povezane osobe s društvom Atlantska plovidba, onako kako je to definirano Međunarodnim računovodstvenim standardom br. 24.

Glavna djelatnost Društva je međunarodni promet robe i putnika, te najveći dio prihoda Društvo ostvaruje na međunarodnom tržištu i naplaćuje u USD.

Tijela Društva:

Nadzorni odbor

Vlaho Lonza, predsjednik

Želimir Uskoković, zamjenik

Niko Bratoš, član

Hrvoje Jerković, član

Antun Šeparović, član

Boško Ercegovac, član

Nikola Mišetić, član

Mandat članova Nadzornog odbora obuhvaća period od 01.01.2016. do 31.12.2019.

Uprava

Pero Kulaš, predsjednik Uprave

Pavo Šišević, član od 1.1.2016. do 31.3.2017., a Edo Taslaman od 1.4.2017.

Marin Matana, član

Duško Vladović-Relja, član od 1.1.2016. do 31.3.2017., a Vicenco Jerković od 1.4.2017.

Ivica Šurković, član

Mandat Uprave obuhvaća period od 1.1.2016. do 31.12.2020.

2. SAŽETAK TEMELJNIH RAČUNOVODSTVENIH POLITIKA

Osnovne računovodstvene politike primijenjene su kako slijedi:

(a) Osnove financijskog izvještavanja

Okvir financijskog izvještavanja za financijske izvještaje Atlantske plovidbe d.d. je:

- Zakon o računovodstvu (Zakon o računovodstvu (NN 78/15,134/15))
- Međunarodni standardi financijskog izvještavanja (Službeni list EU).

Financijski izvještaji izrađeni su primjenom konvencije povijesnih troškova, osim u slučajevima navedenim u računovodstvenim politikama koje slijede.

Iznosi u ovim financijskim izvještajima su u hrvatskim kunama (HRK). Tečaj kune na dan 31. prosinca 2016. godine bio je u odnosu na USD 7,17, odnosno EUR 7,56 kuna (31. prosinca 2015 godine 1 USD 6,99 kuna, 1 EUR 7,64 kuna).

Sastavljanje financijskih izvještaja sukladno MSFI-jevima zahtijeva od Uprave da daje procjene i izvodi pretpostavke koje utječu na iskazane iznose imovine i obveza te objavu nepredviđene imovine i nepredviđenih obveza na datum financijskih izvještaja, kao i na iskazane prihode i rashode tijekom izvještajnog razdoblja. Procjene se temelje na informacijama koje su bile dostupne na datum sastavljanja financijskih izvještaja, te se stvarni iznosi mogu razlikovati od procijenjenih.

(b) Usporedni podaci za prethodno razdoblje

Za usporedne podatke prethodne godine prikazani su Bilanca društva, na koncu 2015. godine te Izvještaj o sveobuhvatnoj dobiti, Izvještaj o svim promjenama glavnice i Izvještaj o novčanim tijekovima za 2015. godinu, sukladno MSFI standardima. Tekući izvještaji su u odnosu na prethodnu godinu sastavljeni korištenjem istih računovodstvenih politika te je time osigurana njihova usporedivost.

(c) Strane valute

Funkcionalna valuta društva, temeljem Zakona o računovodstvu i MRS-21, jest HRK. U cilju što realnijega iskazivanja financijskog stanja i rezultata poslovanja, sva se knjiženja u knjigovodstvu provode u izvornoj valuti dokumenta po datumu nastanka događaja (datum dokumenta). Svi knjigovodstveni podaci iskazuju se u kunama i USD tako da se podaci iskazani izvorno u drugim valutama prevode u izvještajne valute po srednjem tečaju HNB na dan nastanka događaja (datuma dokumenta).

2. SAŽETAK TEMELJNIH RAČUNOVODSTVENIH POLITIKA (NASTAVAK)

(d) Nekretnine, postrojenja i oprema

Nekretnine, postrojenja i oprema nakon početnog priznavanja iskazuju se po trošku nabave, umanjeno za naknadnu akumuliranu amortizaciju i umanjenje vrijednosti. Nekretnine, postrojenja i oprema u izgradnji iskazuju se po trošku umanjenom za priznate gubitke od umanjenja vrijednosti. Trošak uključuje naknade za profesionalne usluge i za kvalificiranu imovinu, troškovi posudbe nisu kapitalizirani u skladu s primjenjivom računovodstvenom politikom Društva. Amortizacija ove imovine, koja se primjenjuje po istoj osnovi kao i za druge nekretnine, počinje u trenutku u kojem je imovina spremna za namjeravanu uporabu.

Osnovicu za amortizaciju čini bruto knjigovodstvena vrijednost. Amortizacija se obračunava tako da se nabavna ili procijenjena vrijednost imovine, otpisuje tijekom procijenjenog korisnog vijeka imovine primjenom pravocrtne metode po sljedećim stopama:

	2015.	2016.
Građevinski objekti	2,5%	2,5%
Postrojenja i oprema	10-25%	10-25%

(e) Investicijsko i tekuće održavanje

Troškovi investicijskog i tekućeg održavanje terete razdoblje u kojem su nastali, osim ako se takvim ulaganjem produžuje korisni vijek trajanja, mijenja kapacitet ili namjena nekretnina, postrojenja i opreme. Takvi izdaci imaju obilježje investicije i predstavljaju povećanje vrijednosti materijalne imovine. Popravci na suhom doku se priznaju u troškove tekućeg razdoblja.

(f) Financijska imovina raspoloživa za prodaju

Udjeli u povezanim društvima iskazuju se po trošku nabave.

Nakon početnog priznavanja, imovina raspoloživa za prodaju ponovno se mjeri po fer vrijednosti na temelju kotiranih ponudbenih cijena. Fer vrijednost dužničkih vrijednosnih papira u slučajevima u kojima nisu dostupne kotirane tržišne cijene procjenjuje se pomoću sadašnje vrijednosti budućih novčanih tokova, a fer vrijednost za nekotirane glavnice instrumente procjenjuje se pomoću primjenjivih omjera cijene i zarade, ili cijene i novčanih tokova, pročišćenih na način da odražavaju specifične okolnosti. Nerealizirani dobiti i gubici koji proizlaze iz promjena fer vrijednosti vrijednosnica klasificiranih kao vrijednosnice raspoložive za prodaju priznaju se direktno u glavicu kao revalorizacijske rezerve. Prilikom prodaje ili u slučaju smanjenja vrijednosti vrijednosnica, s njima povezana usklađenja fer vrijednosti prikazuju se u računu dobiti i gubitka u financijskim prihodima, odnosno rashodima.

2. SAŽETAK TEMELJNIH RAČUNOVODSTVENIH POLITIKA (NASTAVAK)

Financijska sredstva raspoloživa za prodaju za koja ne postoje kotirane tržišne cijene i čiju fer vrijednost nije moguće pouzdano izmjeriti primjenom prethodno navedenih modela, mjere se po trošku, umanjenom za eventualna rezerviranja za trajno umanjenje vrijednosti.

(g) Zalihe

Zalihe se iskazuju po trošku ili neto ostvarivoj vrijednosti, ovisno o tome što je niže. Trošak obuhvaća nabavnu vrijednost zaliha i ostale troškove povezane s dovođenjem zaliha do njihove sadašnje lokacije i u sadašnje stanje. Trošak se utvrđuje primjenom metode prosječnog ponderiranog troška. Sitan inventar uračunava se u trošak prilikom nabavke.

(h) Potraživanja od kupaca

Potraživanja od kupaca iskazuju se u nominalnom iznosu usklađenom za procijenjene nenadoknadive iznose.

(i) Novac

Novac i novčani ekvivalenti sastoje se od novca u blagajni i u bankama.

(j) Obveze

Obveze prema dobavljačima i ostale obveze iskazuju se po trošku, ako nije drugačije navedeno.

(k) Prihodi

Prihodi iz poslovanja ostvaruju se prijevozom tereta na dva načina: na vrijeme (time charter) i na putovanje (voyage charter). Prihod ostvaren prijevozom na putovanje priznaje se tijekom godine i temeljem teretnica koje su izdane kupcu. Prihod ostvaren prijevozom na vrijeme priznaje se tijekom godine temeljem uvjeta i najamnina koji su određeni ugovorom (bilješka 2(g)). Prihodi (i pripadajući rashodi) od usluga vozarina na putovanje i vozarina na vrijeme priznaju se razmjerno vremenu izvršenja usluge.

(l) Neto financijski (rashodi)/prihodi

Neto troškovi financiranja sastoje se od rashoda za kamate po kreditima i pozajmicama, prihoda od kamata, od ulaganja te dobitaka ili gubitaka po tečajnim razlikama i financijskoj imovini.

2. SAŽETAK TEMELJNIH RAČUNOVODSTVENIH POLITIKA (NASTAVAK)

Trošak kamata za zajmove priznat je u računu dobiti i gubitka koristeći važeću kamatnu stopu.

Prihod od kamata na potraživanja priznat je u računu dobiti i gubitka u razdoblju kada nastaje. Prihod od dividendi priznat je u računu dobiti i gubitka datumom objave isplate dividende.

(m) Porez

Trošak poreza na dobit predstavlja zbirni iznos tekuće porezne obveze i odgođenih poreza.

Tekuća porezna obveza temelji se na oporezivoj dobiti iz nebrodarskih djelatnosti za godinu. Oporeziva dobit razlikuje se od neto dobiti razdoblja iskazanoj u računu dobiti i gubitka jer ne uključuje stavke prihoda i rashoda koje su oporezive ili neoporezive u drugim godinama, kao i stavke koje nikada nisu oporezive ni odbitne. Tekuća porezna obveza društva izračunava se primjenom poreznih stopa koje su na snazi, odnosno važeće na datum bilance.

Odgođeni porez jest iznos za koji se očekuje da će biti plativ odnosno povrativ na temelju razlike između knjigovodstvene vrijednosti imovine i obveza u financijskim izvještajima i pripadajuće porezne osnovice koja se koristi za izračunavanje oporezive dobiti i obračunava se metodom bilančne obveze. Odgođene porezne obveze općenito se priznaju za sve oporezive privremene razlike, a odgođena porezna imovina se priznaje u onoj mjeri u kojoj je vjerojatno da će biti raspoloživa oporeziva dobit na temelju koje je moguće iskoristiti privremene razlike koje se odbijaju.

(n) Korištenje procjena pri sastavljanju financijskih izvještaja

Sastavljanje financijskih izvještaja u skladu s Međunarodnim standardima financijskog izvještavanja zahtijeva od Uprave da daje procjene i pretpostavke koje utječu na iskazane iznose sredstava, obveza te objavu potencijalnih sredstava i obveza na dan financijskih izvještaja te za vrijeme izvještajnog razdoblja iskazane prihode i rashode. Stvarni rezultati mogu se razlikovati od procijenjenih. Ovi financijski izvještaji odražavaju sva uobičajena usklađenja neophodna, prema mišljenju Uprave, za realno i objektivno iskazivanje financijskih pozicija i rezultata poslovanja za odgovarajuća razdoblja.

2. SAŽETAK TEMELJNIH RAČUNOVODSTVENIH POLITIKA (NASTAVAK)

(o) Upravljanje financijskim rizikom

(1) Faktori financijskog rizika

Aktivnosti kojima se društvo bavi izlažu je raznim financijskim rizicima, uključujući učinke promjene tržišnih cijena, promjene deviznog tečaja, te kamatnih stopa. Društvo ne koristi derivacijske financijske instrumente kao aktivnu zaštitu od izloženosti financijskom riziku.

(2) Financijski instrumenti

Financijska imovina

Osnovna financijska imovina društva su bankovni računi, novac i potraživanja. Potraživanja od kupaca se prikazuju po nominalnoj vrijednosti i umanjuju za odgovarajući iznos procijenjenog nenadoknadivog iznosa.

Financijske obveze i instrumenti financiranja

Značajne financijske obveze uključuju obveze po glavnici i kamatama iz kredita, obveze prema dobavljačima i druge obveze. Financijski troškovi se obračunavaju po principu nastajanja, te se dodaju na odgovarajući financijski instrument i za iznos koji nije podmiren u periodu nastajanja. Obveze prema dobavljačima i ostale obveze su iskazane po nominalnoj vrijednosti.

Fer vrijednost financijskih instrumenata

Knjigovodstveni iznosi gotovine, potraživanja od kupaca, obveza prema dobavljačima i obračunatih troškova, prema mišljenju Uprave, bili su iskazani u približno fer vrijednostima obzirom na kratkoročno dospijeće ove imovine i obveza. Fer vrijednost dugoročnih kredita, prema mišljenju Uprave, jednaka je njihovoj knjigovodstvenoj vrijednosti budući da je kamatna stopa kod većine kredita fiksna.

Bilješke uz financijske izvještaje

Za godinu koja je završila 31. prosinca 2016. godine

(Svi iznosi izraženi su u tisućama kuna)

3. PRIHODI IZ POSLOVANJA

a. Prihode od prodaje Društvo ostvaruje na međunarodnom tržištu iz brodarske djelatnosti .

	2015.	2016.
Prihod od prodaje - Voyage	-	-
Prihod od prodaje - Time charter	256.500	270.438
	<u>256.500</u>	<u>270.438</u>

Društvo prilikom obavljanja svoje osnovne djelatnosti brodove daje u poslovni najam (čarter) različitim unajmiteljima. Brodovi dani u poslovni najam, na dan 31. prosinca 2016. godine, iskazani su u skladu s MRS-om 17.

Svi brodovi dani su u poslovni najam pod različitim uvjetima ovisno o pojedinom ugovoru. Najmovi su ugovoreni na vrijeme od 1 mjeseca do 12 mjeseci uz prosječnu dnevnu najamninu od 7.006 USD, (2015. godine: 6.823 USD).

Ukupna buduća minimalna primanja prema neopozivim poslovnim najmovima, iz ugovora koji su važili na dan 31. prosinca 2016. godine bila su kako slijedi:

	2015.	2016.
Do 1 godine	159.911	185.581
Od 1 do 5 godina	384.423	317.330
	<u>544.334</u>	<u>502.911</u>

b. Prihode od prodaje Društvo ostvarilo je na domaćem tržištu iz osnova prodaje prostora u Atlant poslovnom centru .

	2015.	2016.
Prihod od prodaje prostora u Atlant poslovnom centru	11.596	16.747
	<u>11.596</u>	<u>16.747</u>

4. OSTALI PRIHODI IZ POSLOVANJA

	2015.	2016.
Prihod od zakupnina	2.267	2.780
Osiguranje i naplata šteta	1.346	3.781
Ostalo	2.563	9.765
	<u>6.176</u>	<u>16.326</u>

Bilješke uz financijske izvještaje

Za godinu koja je završila 31. prosinca 2016. godine

(Svi iznosi izraženi su u tisućama kuna)

5. OPERATIVNI TROŠKOVI BRODOVA I OSTALI MATERIJALNI TROŠKOVI

	2015.	2016.
Gorivo i mazivo	32.670	16.586
Potrošni materijal i rezervni dijelovi	21.422	19.694
Popravci i održavanje	14.293	21.452
Troškovi posrednika, brokera i agencija	11.862	13.800
Lučki troškovi	2.505	2.722
Zakup brodova (bareboat charter)	253.278	293.443
Troškovi prodanih proizvoda i usluga	12.026	16.771
Ostalo	2.496	4.830
	<u>350.552</u>	<u>389.298</u>

Troškovi zakupa brodova su troškovi koje fakturiraju povezana Društva Atlantic Conbulk, Atlant Panamax Co., Atlant Dolphin Co., Atlant Revelin Co., Atlant Tramp Co., Atlant Ice Panamax Co., Atlant Handymax Co. i Atlant Supramax Co. na osnovi brodarskih ugovora (bareboat-charter). Ugovorene cijene unutar grupe temelje se na kretanju cijena brodskog prostora na svjetskom tržištu i mogućem pokriću stvarnih troškova povezanog Društva i to: amortizacije brodova po računovodstvenoj politici Društva, plaća i ostalih troškova osoblja (pomoraca) na temelju ugovora, kao i ostalih neposrednih troškova (zajmovi, održavanje po zajedničkom planu i slično), te korigirani za financijski efekt prodaje brodova.

6. NAKNADE OSOBLJU

	2015.	2016.
Neto plaće i nadnice uprave i zaposlenika	14.184	8.199
Porezi i doprinosi iz plaće	7.001	4.716
Porezi i doprinosi na plaće	3.155	2.214
	<u>24.340</u>	<u>15.129</u>

Na dan 31. prosinca 2016. broj zaključenih ugovora o radnom odnosu po hrvatskim propisima bio je 42 (2015. godine: 58).

Naknade članovima uprave:

	2015.	2016.
Bruto plaće uprave	5.565	4.368
	<u>5.565</u>	<u>4.368</u>

Bilješke uz financijske izvještaje

Za godinu koja je završila 31. prosinca 2016. godine

(Svi iznosi izraženi su u tisućama kuna)

7. VRIJEDNOSNO USKLAĐENJE

	2015.	2016.
Vrijednosno usklađenje imovine	-	14.337

Odlukom Uprave Društva izvršeno je usklađenje vrijednosti udjela u društvu Ragusa Maritime Co. kao posljedica smanjenja vrijednosti tog Društva.

8. OSTALI TROŠKOVI IZ POSLOVANJA

	2015.	2016.
Bankarske provizije i slične usluge	711	619
Putni troškovi	1.210	914
Ostali porezi i doprinosi	75	94
Osiguranje	6.218	5.982
Održavanje softw. i hadw.	1.465	1.487
Porez po tonaži	568	645
Ostalo	9.394	4.602
	<u>19.641</u>	<u>14.343</u>

9. NETO FINANCIJSKI PRIHODI / (RASHODI)

	2015.	2016.
Kamate i slični prihodi	608	553
Pozitivne tečajne razlike	8.629	2.828
Ostali financijski prihodi	1.578	48.087
Ukupno financijski prihod	<u>10.815</u>	<u>51.468</u>
Kamate i slični troškovi	(4.922)	(2.880)
Negativne tečajne razlike	(29.620)	(11.323)
Nerealizirani gubici financijske imovine	(74.922)	-
Ukupno financijski rashodi	<u>(109.464)</u>	<u>(14.203)</u>
Neto financijski prihodi / (rashodi)	<u>(98.649)</u>	<u>37.265</u>

Značajan porast ostalih financijskih prihoda prvenstveno je posljedica prodaje udjela u Hotelu Lapad.

Bilješke uz financijske izvještaje

Za godinu koja je završila 31. prosinca 2016. godine

(Svi iznosi izraženi su u tisućama kuna)

10. POREZ NA DOBIT

Društvo je porezni obveznik po zakonima i propisima Republike Hrvatske. Za 2016. godinu za društva koja obavljaju brodarsku djelatnost, odredbama članka 429.a – 429.h Pomorskog Zakonika, uređena je mogućnost plaćanja poreza po tonaži umjesto poreza na dobit za određene gospodarske djelatnosti poslovanja brodovima. Sukladno tome Društvo je izvršilo prijavu u sustav poreza po tonaži i dalo izjavu da će umjesto poreza na dobitak plaćati porez po tonaži broda.

Na sve ostale djelatnosti kojima se bavi i od koje se ostvaruje prihod Društvo treba plaćati porez na dobitak sukladno Zakonu o porezu na dobit.

Porez na dobit utvrđuje se po stopi od 20% (2015.: 20%) na poreznu osnovicu koja je propisana zakonom.

Na dan 31. prosinca 2016. godine Društvo ima neiskorištenih poreznih gubitaka u iznosu od 4.609 tisuća kuna.

11. NEKRETNINE, POSTROJENJA I OPREMA

	Nematerijalna imovina	Zemljišta	Građevinski objekti	Strojevi, postrojenja i oprema	Ukupno
Bruto knjigovodstvena vrijednost					
Stanje 01. siječnja 2016.	7.022	12.449	96.320	6.096	121.887
Povećanje	-	-	-	16	16
Smanjenja	-	-	(193)	(61)	(254)
Stanje 31. prosinca 2016.	7.022	12.449	96.127	6.051	121.649
Ispravak vrijednosti					
Stanje 01. siječnja 2016.	7.022	-	13.847	4.554	25.423
Amortizacija za 2016.	-	-	2.390	439	2.829
Smanjenja	-	-	(9)	(60)	(69)
Stanje 31. prosinca 2016.	7.022	-	16.228	4.933	28.183
Neto knjigovodstvena vrijednost					
Stanje 01. siječnja 2016.	-	12.449	82.473	1.542	96.464
Stanje 31. prosinac 2016.	-	12.449	79.899	1.118	93.466

Na teret nekretnina upisano je založno pravo ukupne netto vrijednosti od 55.746 tisuća KN (2015. godine : 94.922 tisuća KN) sa svrhom osiguranja vraćanja kredita (bilješka 20.)

Bilješke uz financijske izvještaje

Za godinu koja je završila 31. prosinca 2016. godine

(Svi iznosi izraženi su u tisućama kuna)

12. MATERIJALNA SREDSTVA U PRIPREMI

	2015.	2016.
Nekretnina Batala	3.002	3.002
	<u>3.002</u>	<u>3.002</u>

13. FINANCIJSKA IMOVINA

	2015.	2016.
Udjeli u povezanim društvima - pomorstvo	547.408	544.732
- hotelijerstvo	101.490	-
- ostalo	20	80
Vlasničke vrijednosnice - kotirane	1.126	1.130
- nekotirane	2.526	2.526
Dani depoziti	311	307
	<u>652.881</u>	<u>548.775</u>

08. ožujka 2016. godine prodan je udjel u društvu Hotel Lapad te Društvo više nema udjela u hotelima.

a) Vlasničke vrijednosnice

Kotirane vrijednosnice

Ime Društva	Djelatnost	Tržišna vrijednost	
		2015.	2016.
Hrvatska poštanska banka d.d., Zagreb	Bankarstvo	72	84
Croatia osiguranje d.d., Zagreb	Osiguranje	466	444
STX Panocean	Pomorstvo	120	-
Privredna banka Zagreb d.d., Zagreb	Bankarstvo	468	602
		<u>1.126</u>	<u>1.130</u>

Nakon datuma bilance Društvo je prodalo sve kotirane vrijednosne papire.

Bilješke uz financijske izvještaje

Za godinu koja je završila 31. prosinca 2016. godine

(Svi iznosi izraženi su u tisućama kuna)

Nekotirane vrijednosnice

Ime Društva	Djelatnost	Trošak nabave	
		2015.	2016.
Laus CC d.o.o., Dubrovnik	Informatika	731	731
Luka Dubrovnik d.d., Dubrovnik	Luka	1.235	1.235
Atlantagent d.o.o., Dubrovnik	Pomorska i putnička agencija	560	560
		<u>2.526</u>	<u>2.526</u>

13. FINANCIJSKA IMOVINA (NASTAVAK)

Nekotirane vrijednosnice iskazane su po trošku, budući da za njih ne postoji aktivno tržište i da njihovu fer vrijednost nije moguće pouzdano procijeniti zbog specifičnih uvjeta svakog ulaganja.

Efektivni vlasnički udio Društva u navedenim društvima nije značajan, osim za Društva Ragusa Maritime Co. i Atlantagent d.o.o. u kojima vlasnički udjeli iznose 50% i Laus d.o.o., Dubrovnik u kojima vlasnički udjel iznosi 45%.

14. ZALIHE

	2015.	2016.
Gorivo	8.064	10.130
Materijal na brodovima	1.378	1.360
Dugotrajna imovina namjenjena prodaji	858	-
APC prostori namjenjeni prodaji	36.709	19.939
	<u>47.009</u>	<u>31.429</u>

15. FINANCIJSKA IMOVINA

	2015.	2016.
Dani zajmovi, depoziti	230	382
	<u>230</u>	<u>382</u>

Bilješke uz financijske izvještaje

Za godinu koja je završila 31. prosinca 2016. godine

(Svi iznosi izraženi su u tisućama kuna)

16. POTRAŽIVANJA I OSTALA AKTIVA

	2015.	2016.
Potraživanja od kupaca	4.599	11.304
Predujmovi	655	985
Unaprijed plaćeni troškovi	288	2
Ostala potraživanja	933	659
	6.475	12.950

17. NOVAC I NOVČANI EKVIVALENTI

	2015.	2016.
Devizni računi u bankama	28.534	38.840
Depoziti	37.986	5.776
Žiro račun	1.425	12.196
Gotovina u blagajni	250	368
Novac i novčani ekvivalenti	68.195	57.180

18. KAPITAL I REZERVE

Dionički kapital i vlastite dionice

	Broj izdanih dionica	Ukupno	Trezorske dionice nominalno	Redovne dionice nominalno
		Kn	Kn	Kn
Stanje 01. siječnja 2016.	1.395.520	418.656	(4.783)	413,873
Stanje 31. prosinca 2016.	1.395.520	418.656	(4.783)	413,873

Dionički kapital Društva sastoji se od 1.395.520 redovnih dionica (2015.: 1.395.520) nominalne vrijednosti 300 kuna po dionici, od čega se na vlastite dionice odnosilo 15.942 dionica (2015.: 15.942).

Imatelji redovnih dionica imaju pravo primiti dividende te imaju pravo jednog glasa po dionici na skupštinama Društva.

Bilješke uz financijske izvještaje

Za godinu koja je završila 31. prosinca 2016. godine

(Svi iznosi izraženi su u tisućama kuna)

18. KAPITAL I REZERVE (NASTAVAK)

Kapitalni dobitak u iznosu od 88.367 tisuće kuna nastao je iz osnova prodaje trezorskih dionica iznad troška stjecanja; koji je u cijelosti iskorišten za pokriće gubitka ostvarenog u 2015. godini.

Zadržana dobit Društva iz prethodnih godina u iznosu od 138.380 tisuća KN, u 2016 godini korištena je za pokriće gubitka 2015. godine u iznosu od 133.506 tisuća KN.

Rezerve

	Rezerve za vlastite dionice	Vlastite dionice	Zakonske rezerve	Revalorizacijske i ostale rezerve	Ukupno
Stanje 01. siječnja 2016.	9.004	(9.004)	22.756	692	23.448
(Smanjenje)/ povećanje rezervi			-	124	124
Stanje 31. prosinca 2016.	<u>9.004</u>	<u>(9.004)</u>	<u>22.756</u>	<u>816</u>	<u>23.572</u>

Promjena na rezervama u 2016. godini odnosi se na povećanje u iznosu od 124 tisuća KN iz osnova usklađenja vrijednosti imovine raspoložive za prodaju.

19. DOBIT/GUBITAK PO DIONICI

Kalkulacija dobiti po dionici se temelji na sljedećem:

	2015.	2016.
Neto dobit/gubitak za godinu u '000 kuna	(221.873)	(95.159)
Prosječni broj izdanih dionica	<u>1.379.578</u>	<u>1.379.578</u>
Dobit/Gubitak po dionici	<u>(160,53)</u>	<u>(68,98)</u>

Bilješke uz financijske izvještaje

Za godinu koja je završila 31. prosinca 2016. godine

(Svi iznosi izraženi su u tisućama kuna)

20. OBVEZE PO KREDITIMA

	Banka	Valuta glavnice	Glavnica u stranoj valuti prilikom odobrenja kredita	2015.	2016.
1	Raiffeisen Bank Austria d.d	CHF	6,319.000	2.788	-
2	Privredna Banka d.d., Zagreb	USD	10.206.000	65.757	45.746
3	Hotel Lapad d.d., Dubrovnik	Kn		7.999	-
	Hotel Lapad d.d., Dubrovnik	Kn		14.400	-
				(21.148)	(9.145)
				69.796	36.601

Otplatni plan za slijedećih pet godina je kako slijedi:

Godina	Iznos
2017.	9.145
2018.	7.317
2019	7.317
2020	7.317
2021	7.317
poslije 2021	7.333
	45.746

Prosječna ponderirana kamatna stopa na primljene kredite za godinu koja je završila 31. prosinca 2016. iznosila je 4,53% (2015: 5,24%).

1. Dugoročni kredit Privredne banke Zagreb d.d. za financiranje izgradnje Atlant poslovno stambenog centra, kreditna partija 7510014486 na iznos od USD 10,206.408,00. Otplata se vrši u 3-mjesečnim ratama, a zadnja dospijeva u 2023. godini.

Bilješke uz financijske izvještaje

Za godinu koja je završila 31. prosinca 2016. godine

(Svi iznosi izraženi su u tisućama kuna)

20. OBVEZE PO KREDITIMA (NASTAVAK)

2. Dugoročni krediti odobreni 2008. i 2015. godine otplaćeni su u cjelosti 2016. Godine.

21. DOBAVLJAČI I OSTALE OBVEZE

	2015.	2016.
Dobavljači	19.842	19.255
Primljeni predujmovi	5.253	5.808
Obveze prema zaposlenima	925	632
Obračunati troškovi	5.220	1.809
Porezi i doprinosi	1.075	831
Obveze iz odnosa s povezanim društvima	297.482	318.303
Ostale obveze	15.975	2.855
	<u>345.772</u>	<u>349.493</u>

22. TRANSAKCIJE S POVEZANIM OSOBAMA

Stanja transakcija između Društva i njegovih povezanih strana su kako slijedi:

	Obveze	
	2015.	2016.
Atlantic Conbulk Maritime Co., Liberija	10.165	(76.913)
Atlant Ice Panamax Co., Marshal Islands	136.764	176.347
Atlant Panamax Co., Marshal Islands	44.032	71.877
Atlant Tramp Co., Marshal Islands	40.165	81.051
Atlant Handymax Co., Marshal Islands	47.823	41.790
Atlant Supramax Co., Marshal Islands	-	5.994
Atlant Dolphin Co., Marshal Islands	9.094	19.137
Atlant Revelin Co., Marshal Islands	-	(980)
	<u>288.043</u>	<u>318.303</u>

Bilješke uz financijske izvještaje

Za godinu koja je završila 31. prosinca 2016. godine

(Svi iznosi izraženi su u tisućama kuna)

22. TRANSAKCIJE S POVEZANIM OSOBAMA (NASTAVAK)

	Prihodi		Rashodi	
	2015.	2016.	2015.	2016.
Atlant putnička agencija, Dubrovnik	277	274	-	-
Atlant poslovni centar, Dubrovnik	-	-	75	85
Ino-Društva - pomorstvo	-	-	253.203	293.344
	<u>277</u>	<u>274</u>	<u>253.278</u>	<u>293.429</u>

Troškovi iskazani prema povezanim društvima u inozemstvu obračunati su po unutargrupnim cijenama koje za pojedino povezano društvo u inozemstvu nisu nužno i tržišne cijene, ali tako da ukupni rezultati poslovanja za segment Pomorstvo i rezultati u financijskim izvještajima matice, potpuno odražavaju tržišne odnose i tržišne cijene.

23. POTENCIJALNE OBVEZE

Na dan 31. prosinca 2016. godine osim 9 radnih sporova bez značajne vrijednosti, ne postoje druge tužbe protiv Društva. Svi sporovi su osigurani P&I pokrićem. Uprava drži da po tim sporovima neće nastati nikakvi značajni gubici te stoga nije učinila nikakva rezerviranja.

24. NETO PROMJENE NOVCA I NOVČANIH EKVIVALENATA

Na dan 31. prosinca 2016. godine iskazano je ukupno smanjenje novca i novčanih ekvivalenata za 11,0 milijuna kuna. Iz poslovnih aktivnosti ostvaren je novčani odljev u iznosu 72,6 milijuna kuna (u 2015.godine: priljev 17,0 milijuna kuna), a iz financijskih aktivnosti ostvaren je novčani odljev u iznosu 35,8 milijuna kuna (u 2015.godini novčani odljev: 15,6 milijuna kuna). Iz investicijskih aktivnosti ostvaren je priljev u iznosu od 97,4 milijuna kuna (u 2015.godine: odljev 7,4 milijuna kuna).

Bilješke uz financijske izvještaje

Za godinu koja je završila 31. prosinca 2016. godine

(Svi iznosi izraženi su u tisućama kuna)

25. DOGAĐAJI NAKON DATUMA BILANCE

Dana 05. travnja 2017.g. sklopljeni su Ugovori o prodaji m/b Libertas i m/b Imperial za ukupnu cijenu od 27 milijuna USD. Ugovori će stupiti na snagu nakon što kupci uplate 10% predujma. Prema odredbama sklopljenih Ugovora o prodaji, m/b Imperial će biti predan kupcima između 01. lipnja i 15. srpnja 2017.g., a m/b Libertas između 01. srpnja i 31. kolovoza 2017.g.;

U luci Nantong, Atlantska plovidba d.d. je, sukladno sklopljenom Ugovoru, započela preuzimanje pod puno komercijalno i tehničko upravljanje m/b Maple Glory, za vlasnika Northern Glory Limited, Hong Kong. Radi se o brodu tipa handysize, nosivosti 32.480 t, izgrađenom 2011.g. u brodogradilištu Taizhou, China. Završetak procesa preuzimanja očekuje se kompletiranjem iskrcaja tereta i isplovljenjem broda.

Atlantska plovidba d.d. je stekla 6% poslovnih udjela u trgovačkom društvu Laus CC d.o.o. Dubrovnik, te je na taj način postala većinski udjelničar u tom trgovačkom društvu i sada, a nakon ovog stjecanja, ima 51% udjela Laus CC d.o.o. Dubrovnik;

Dana 12. travnja 2017. g. u luci Nantong je dovršena primopredaja m/b Maple Glory u puno komercijalno i tehničko upravljanje od strane Atlantske plovidbe d.d., a dana 19. travnja 2017.g. prestao je važiti Ugovor o zakupu m/b Sveti Nikola I koji je društvo-kćer imalo sklopljen sa Rosebank Maritime Inc.

26. FINANCIJSKI INSTRUMENTI

26.1. Upravljanje rizikom kapitala

Društvo upravlja kapitalom u cilju osiguranja mogućnosti neograničenog poslovanja. U posljednjih nekoliko godina Društvo je investiralo u dugotrajnu materijalnu imovinu i u vlastita društva - kćeri, a preostali dio ostvarene dobiti zadržavalo u kapitalu društva (u ostalim pričuvama i zadržanoj dobiti). U posljednjih nekoliko godina zbog velike krize na svjetskom tržištu Društvo je radi stabilnosti poslovanja osiguralo sredstva prodajom dijela imovine i pokrivalo gubitke iz rezervi i zadržane dobiti Društva.

Pokazatelj zaduženosti

Uprava prati strukturu izvora financiranja. Izvori financiranja redovnog poslovanja, investiranja i otplate dugoročnih zajmova koji su bili iskorišteni prilikom izgradnje brodova, su jednim dijelom vlastita novčana sredstva, a drugim dijelom sredstva bankovnih kredita.

Bilješke uz financijske izvještaje

Za godinu koja je završila 31. prosinca 2016. godine

(Svi iznosi izraženi su u tisućama kuna)

Koeficijent zaduženosti na kraju godine može se prikazati kako slijedi:

	2015.	2016.
Dug (i)	81.505	45.746
Novac i novčani ekvivalenti	68.195	57.180
Neto dug	13.310	-
Neto novac	-	11.434
Kapital (ii)	446.97	351.944
Omjer neto duga/novca i kapitala	2,98%	3,25%

- (i) Dug sadrži dugoročne i kratkoročne obveze po kreditima. Kratkoročne obveze se odnose na dio dugoročnih obveza koje dopijevaju na naplatu u godini iza datuma bilance.
- (ii) Kapital uključuje ukupni kapital, pričuve i dobit tekuće godine.

26. FINANCIJSKI INSTRUMENTI (NASTAVAK)

26.2. Kategorije financijskih instrumenata

	2015.	2016.
Financijska imovina	652.570	548.468
Depoziti na rok iznad tri mjeseca	311	307
Zajmovi i potraživanja (uključivo i novac i novčane ekvivalente)	68.425	57.562
Ukupna financijska imovina	721.306	606.337
Financijske obveze	81.505	45.746

26.3. Izloženost rizicima

Izloženost kreditnom, valutnom i kamatnom riziku javlja se tijekom redovnog poslovanja.

Kreditni rizik

Na dan bilance nije bilo značajnih koncentracija kreditnog rizika.

Bilješke uz financijske izvještaje

Za godinu koja je završila 31. prosinca 2016. godine

(Svi iznosi izraženi su u tisućama kuna)

Kamatni rizik

Većina zaduživanja na koja se obračunavaju kamate uzeta su uz promjenljivu kamatnu stopu. Obzirom na nisku zaduženost Društva, učinak promjene kamatnih stopa može se ocijeniti materijalno neznačajnim.

Upravljanje rizikom na kamatne stope

Društvo je izloženo riziku promjene kamatnih stopa jer su dugoročni krediti financirani uz promjenljivu kamatnu stopu.

Rizik likvidnosti

Društvo postavlja odgovarajući okvir za upravljanje rizikom likvidnosti, s ciljem upravljanja s kratkoročnim, srednjoročnim i dugoročnim zahtjevima financiranja i likvidnosti. Društvo upravlja rizikom likvidnosti održavajući adekvatne rezerve i kreditne linije, kontinuirano uspoređujući planirani i ostvareni tijek novca uz praćenje dospijeca potraživanja i obveza.

26. FINANCIJSKI INSTRUMENTI (NASTAVAK)

Rizik strane valute

Društvo je uglavnom izloženo promjenama tečaja EUR i USD jer je značajan dio potraživanja od kupaca i prihoda, zatim novčanih sredstava i obveza nominiran u navedenim valutama. Ostala imovina i obveze najvećim dijelom su nominirane u kunama. Upravljanje ovim rizikom provodi se prirodnim zaštitom, na način da se potreban iznos novčanih sredstava drži u američkim dolarima u kojima su iskazane i dugoročne obveze po kreditima.

Bilješke uz financijske izvještaje

Za godinu koja je završila 31. prosinca 2016. godine

(Svi iznosi izraženi su u tisućama kuna)

Upravljanje rizikom strane valute

Pregled vrijednosti novčanih sredstava i obveza Društva na dan 31.prosinca nominiranih u stranim valutama:

	Imovina		Obaveze	
	2015.	2016.	2015.	2016.
USD	66.076	50.580	80.842	52.800
EUR	1.421	559	5.577	4.029

Analiza osjetljivosti strane valute

Društvo je uglavnom izloženo riziku promjene tečaja američkog dolara i eura, sljedeće tabele pokazuju osjetljivost Društva na 10%-tno povećanje i smanjenje tečaja. Analiza osjetljivosti uključuje stanje novčanih sredstava i obveza po dugoročnim kreditima u USD i EUR na dan 31.12. te prilagođava njihovu konverziju u kune na kraju izvještajnog razdoblja za promjenu tečajeva od 10%. Iznosi su prezentirani u tisućama kuna.

Analiza pri povećanju tečaja USD za 10%

	31. prosinca 2015		Tečaj >10%	Razlika	31.prosinca 2016		Tečaj >10%	Razlika
	USD	HRK			USD	HRK		
Imovina	9.453	56.076	72.693	6.617	11.275	80.842	88.960	8.118
Obveze	7.236	50.580	55.646	5.066	7.364	52.800	58.102	5.302
Neto učinak	2.217	15.496	17.047	1.551	3.911	28.042	30.858	2.816

26. FINANCIJSKI INSTRUMENTI (NASTAVAK)

Analiza pri umanjuju tečaja USD za 10%

	31.prosinca 2015		Tečaj <10%	Razlika	31.prosinca 2016		Tečaj <10%	Razlika
	USD	HRK			USD	HRK		
Imovina	9.453	66.076	59.459	(6.617)	11.275	80.842	72.724	(8.118)
Obveze	7.236	50.580	45.514	(5.066)	7.364	52.800	47.498	(5.302)
Neto učinak	2.217	15.496	13.945	(1.551)	3.911	28.042	25.226	(2.816)

Bilješke uz financijske izvještaje

Za godinu koja je završila 31. prosinca 2016. godine

(Svi iznosi izraženi su u tisućama kuna)

Analiza pri povećanju tečaja EUR za 10%

	31.prosinca 2015		Tečaj	Razlika	31.prosinca 2016		Tečaj	Razlika
	EUR	HRK	>10%		EUR	HRK	>10%	
Imovina	186	1.421	1.562	141	74	559	615	56
Obveze	730	5.577	6.132	555	533	4.029	4.434	405
Neto učinak	(544)	(4.156)	(4.570)	(414)	(459)	(3.470)	(3.819)	(349)

Analiza pri umanjenju tečaja EUR za 10%

	31.prosinca 2015		Tečaj	Razlika	31.prosinca 2016		Tečaj	Razlika
	EUR	HRK	<10%		EUR	HRK	<10%	
Imovina	186	1.421	1.280	(141)	74	559	503	(56)
Obveze	730	5.577	5.022	(555)	533	4.029	3.624	(405)
Neto učinak	(551)	(4.156)	(3.742)	414	(459)	(3.470)	(3.121)	349

Analiza učinaka osjetljivosti promjene tečajeva ne pokazuje materijalno značajne iznose mogućeg gubitka u slučaju porasta tečaja, odnosno moguće dobiti u slučaju pada tečaja USD i EUR za 10%.

27. ODOBRENJE FINACIJSKIH IZVJEŠTAJA

Financijski izvještaji iznijeti na stranicama 1 do 27 odobreni su dana 27. travnja 2017. godine.

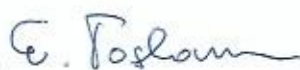
Član Uprave
Vicenco Jerković



Predsjednik Uprave
Pero Kulaš



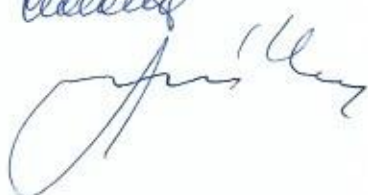
Član uprave
Edo Taslaman



Član uprave
Marin Matana



Član uprave
Ivica Šurković



III. IZJAVA

Na temelju članka 410. Stavak 2. i članka 407. stavak 2. točka 3. i stavak 3. Zakona o tržištu kapitala, odgovorne osobe za sastavljanje godišnjeg izvještaja: Pero Kulaš - predsjednik Uprave, Edo Taslaman – član, Marin Matana – član, Vicenco Jerković - član i Ivica Šurković - član daju

IZJAVU

Prema našem najboljem saznanju, godišnji izvještaj Društva za 2016. godinu sastavljen uz primjenu odgovarajućih standarda financijskog izvještavanja, daje cjelovit i istinit prikaz imovine i obveza, te rezultata poslovanja Društva uz kratki osvrt na uzročnike iskazanih podataka.

Član Uprave za financije:

Vicenco Jerković



Atlantska plovidba d.d.
11
DUBROVNIK

Predsjednik Uprave:

Pero Kulaš

