


# 2019

## MEĐUIZVJEŠTAJ

POSLOVODSTVA AD PLASTIK GRUPE I DRUŠTVA AD PLASTIK D.D. SOLIN

ZA PRVIH ŠEST MJESECI 2019. GODINE



# Sadržaj

<b>Izveštaj posloводства AD Plastik Grupe i društva AD Plastik d.d. Solin za razdoblje 1. 1. 2019. – 30. 6. 2019. godine .....</b>	<b>3</b>
Poslovni prihodi, EBITDA i neto dobit	3
Komentar Marinka Došena, predsjednika Uprave	5
Financijski rezultati za prvih šest mjeseci	6
Poslovni prihodi po tržištima prodaje AD Plastik Grupe	11
AD Plastik Grupa s konsolidacijom pripadajućeg dijela vlasništva u pridruženom društvu Dionica	13 15
<b>Financijski izvještaj AD Plastik Grupe .....</b>	<b>17</b>
Bilanca	18
Račun dobiti i gubitka	22
Izveštaj o novčanom tijeku (indirektna metoda)	25
Izveštaj o promjenama kapitala	27
Bilješke uz financijske izvještaje – TFI	29
<b>Financijski izvještaj društva AD Plastik .....</b>	<b>30</b>
Bilanca	31
Račun dobiti i gubitka	35
Izveštaj o novčanom tijeku (indirektna metoda)	38
Izveštaj o promjenama kapitala	40
Bilješke uz financijske izvještaje – TFI	42
<b>Izjava posloводства o odgovornosti .....</b>	<b>43</b>



# Poslovni prihodi, EBITDA i neto dobit AD Plastik Grupe

**713,7 mil. kn**

POSLOVNI PRIHODI

**+12,4%**

u odnosu na prvih šest  
mjeseci 2018. godine

**103,4 mil. kn**

DOBIT PRIJE KAMATA, POREZA  
I AMORTIZACIJE (EBITDA)

**+3,4%**

u odnosu na prvih šest  
mjeseci 2018. godine

**57 mil. kn**

NETO DOBIT

**+1,3%**

u odnosu na prvih šest  
mjeseci 2018. godine

# Poslovni prihodi, EBITDA i neto dobit društva AD Plastik

**539,5 mil. kn**

POSLOVNI PRIHODI

**+8,5%**

u odnosu na prvih šest mjeseci 2018. godine

**63,7 mil. kn**

DOBIT PRIJE KAMATA, POREZA  
I AMORTIZACIJE (EBITDA)

**+5,9%**

u odnosu na prvih šest mjeseci 2018. godine

**48,8 mil. kn**

NETO DOBIT

**-6,2%**

u odnosu na prvih šest mjeseci 2018. godine

## Komentar Marinka Došena, predsjednika Uprave



Predstavljamo Vam poslovne rezultate AD Plastik Grupe za prvih šest mjeseci 2019. godine koji prikazuju rast svih ključnih pokazatelja i usmjerenost prema ostvarenju zadanih godišnjih ciljeva. U usporedbi s prvim polugodištem prošle godine, povećali smo poslovne prihode na razini Grupe za 12,4 posto i oni u promatranom razdoblju iznose 713,7 milijuna kuna. Porasla je neto dobit i EBITDA Grupe pa neto dobit za prvih šest mjeseci iznosi 57 milijuna kuna, a EBITDA je ostvarena u iznosu od 103,4 milijuna kuna.

U izvještajnom je razdoblju započela serijska proizvodnja novog Clia 5, jednog od najprodavanijih modela Renault Grupe. Zbog izvrsne potražnje i prihvaćanja ovog modela na tržištu, tijekom jeseni očekuje nas značajno povećanje proizvedenih količina i potpuno uhodavanje svih proizvodnih aktivnosti. Twingo, Smart i Clio te početak serijske proizvodnje novog Forda Puma koji je pred nama, osiguravaju nam stabilnost poslovanja u nadolazećem razdoblju.

Najave naših kupaca jako su dobre čemu u prilog govori i 57 milijuna eura novih poslova za europsko tržište ugovorenih u izvještajnom razdoblju. Među njima su i prvi poslovi dogovoreni za našu mađarsku tvornicu od njenog preuzimanja, što je značajno zbog kontinuiteta i unaprjeđenja suradnje s novim kupcima u portfelju Grupe. Naši prihodi pokazuju kako stalno rastemo bolje od samih tržišta na kojima poslujemo i potvrđuju ispravnost naših poslovnih odluka jer europsko i rusko tržište i dalje bilježe manji pad prodaje novih automobila.

Kako smo već najavljivali, naša je usredotočenost u ovoj godini primarno usmjerena na industrijalizaciju i realizaciju započetih projekata te uspješan prihvata novih poslova. U cilju zadovoljenja potreba svojih kupaca i zahtjeva tržišta, kontinuirano uvodimo tehnološka unaprjeđenja svojih tvornica i resursa kako bismo uspješno nastavili razvijati svoje poslovanje i poziciju na automobilskom tržištu.

A handwritten signature in blue ink, appearing to read 'Marinko Došen', written over a white background.

Marinko Došen  
Predsjednik Uprave

# Financijski rezultati za prvih šest mjeseci

U izvještajnom razdoblju AD Plastik Grupu čine

- AD Plastik d.d., Hrvatska
- AO AD Plastik Togliatti, Rusija
- ZAO AD Plastik Kaluga, Rusija
- ADP d.o.o., Srbija
- AD Plastik d.o.o., Slovenija
- Tisza Automotive d.o.o, Mađarska

(dalje u tekstu: AD Plastik Grupa)

Poslovni rezultati AD Plastik Grupe i matičnog društva AD Plastik za prvih šest mjeseci 2019. godine pokazuju rast razvojnih i proizvodnih aktivnosti te uspješno kretanje prema ostvarenju planiranih ciljeva rasta prihoda i dobiti.

Unatoč nešto manjem broju novoregistriranih vozila na tržištima na kojima poslujemo, u izvještajnom su razdoblju, u odnosu na isto razdoblje prošle godine, poslovni prihodi AD Plastik Grupe porasli za 12,4 posto i iznose 713,7 milijuna kuna. Isto tako su za 8,5 posto porasli i poslovni prihodi matičnog društva AD Plastik koji

iznose 539,5 milijuna kuna. Prihodi mađarskog društva Tisza Automotive, koje je u sastavu Grupe od srpnja prošle godine, novi poslovi za Hellu i Ford te prihodi od alata u matičnom društvu, osnovni su generatori rasta u promatranom razdoblju.


Niži prosječni tečaj rublje u ovom je razdoblju negativno utjecao na visinu prihoda ostvarenih na ruskom tržištu (utjecaj kod preračuna u kune), dok nešto niža razina prosječnog tečaja eura u odnosu na kunu nije imala značajniji negativan utjecaj na visinu prihoda. ➔



## Financijski rezultati za prvih šest mjeseci

➔ Dobit prije kamata, poreza i amortizacije (EBITDA) Grupe u izvještajnom je razdoblju porasla za 3,4 posto, u odnosu na isto razdoblje prošle godine, i iznosi 103,4 milijuna kuna. U matičnom je društvu EBITDA veća za 5,9 posto i iznosi 63,7 milijuna kuna.

Neto dobit AD Plastik Grupe u prvih šest mjeseci 2019. godine iznosi 57 milijuna kuna što je za 1,3 posto više u usporedbi s istim razdobljem prošle godine. U matičnom je društvu ostvarena neto dobit za 6,2 posto niža u odnosu na isto razdoblje prošle godine i iznosi 48,8 milijuna kuna, na što su velikim dijelom utjecali prihodi od dividende pridruženog društva.



# Financijski rezultati za prvih šest mjeseci

## Ključni pokazatelji poslovanja

Pokazatelji (u 000 kn)	AD Plastik Grupa			AD Plastik d.d.		
	2Q 2018	2Q 2019	Indeks	2Q 2018	2Q 2019	Indeks
Poslovni prihodi	634.729	713.654	112,43	497.222	539.455	108,49
Prihodi od prodaje	626.076	687.524	109,81	488.825	522.194	106,83
Poslovni rashodi	575.077	663.917	115,45	463.969	508.010	109,49
EBITDA	99.920	103.350	103,43	60.110	63.675	105,93
EBITDA zadnja 4 kvartala	172.992	165.156	95,47	102.138	84.678	82,90
Neto dobit	56.300	57.001	101,25	51.995	48.753	93,76
NFD	260.622	389.366	149,40	253.600	338.676	133,55
NFD/EBITDA zadnja 4 kvartala	1,51	2,36	156,49	2,48	4,00	161,08
EBITDA marža	15,74%	14,48%	-126 bps	12,09%	11,80%	-29 bps
Neto profitna marža	8,87%	7,99%	-88 bps	10,46%	9,04%	-142 bps
ROE	11,40%	10,97%	-43 bps	10,65%	11,35%	70 bps
Capex	34.859	80.529	0,00	25.065	67.266	0,00

## Poslovni rashodi

Poslovni rashodi (u 000 kn)	AD Plastik Grupa			AD Plastik d.d.		
	2Q 2018	2Q 2019	Indeks	2Q 2018	2Q 2019	Indeks
<b>POSLOVNI RASHODI</b>	<b>575.077</b>	<b>663.917</b>	<b>115,45</b>	<b>463.969</b>	<b>508.010</b>	<b>109,49</b>
Promjene vrijednosti za- liha proizvodnje u tijeku i gotovih proizvoda	8.176	6.187	75,68	4.254	3.466	81,49
Materijalni troškovi	390.742	445.977	114,14	335.283	362.015	107,97
Troškovi osoblja	107.136	119.929	111,94	77.580	80.835	104,19
Amortizacija	40.268	53.612	133,14	26.857	32.230	120,01
Ostali troškovi	23.458	32.071	136,72	18.301	26.616	145,43
Rezerviranja	1.385	792	57,21	802	0	0,00
Ostali poslovni rashodi	3.913	5.349	136,69	892	2.849	319,57



# Financijski rezultati za prvih šest mjeseci

## Neto financijski rezultat

Neto financijski rezultat povoljniji je prvenstveno zbog manjih negativnih tečajnih razlika koje proizlaze dijelom iz smanjenja valutne izloženosti ruskih društava, a

dijelom iz jačanja tečaja ruske rublje u odnosu na 31. 12. 2018. godine.

Neto financijski rezultat (u 000 kn)	AD Plastik Grupa			AD Plastik d.d.		
	2Q 2018	2Q 2019	Indeks	2Q 2018	2Q 2019	Indeks
<b>FINANCIJSKI PRIHODI</b>	<b>13.712</b>	<b>11.835</b>	<b>86,31</b>	<b>36.194</b>	<b>24.843</b>	<b>68,64</b>
Pozitivne tečajne razlike	13.531	11.602	85,74	6.779	2.735	40,35
Prihodi od kamata	175	227	129,71	2.150	2.068	96,19
Dividende	6	6	100,00	27.265	20.040	73,50
<b>FINANCIJSKI RASHODI</b>	<b>37.052</b>	<b>21.173</b>	<b>57,14</b>	<b>17.452</b>	<b>7.196</b>	<b>41,23</b>
Negativne tečajne razlike	32.030	14.187	44,29	12.624	2.352	18,63
Rashodi od kamata	5.022	6.986	139,11	4.828	4.844	100,33
<b>FINANCIJSKI REZULTAT</b>	<b>-23.340</b>	<b>-9.338</b>	<b>40,01</b>	<b>18.742</b>	<b>17.647</b>	<b>94,16</b>



# Financijski rezultati za prvih šest mjeseci

## Financijska pozicija

Iako se u drugom tromjesečju tekuće godine bilježi smanjenje neto financijskog duga u odnosu na prvo tromjesečje, neto financijski dug Grupe raste za 8,25 milijuna kuna, a matičnog društva za 28,7 milijuna kuna u odnosu na 31. 12. 2018. godine. Rast neto financijskog duga u najvećoj mjeri proizlazi iz realizacije kredita za financiranje investicija u matičnom društvu.

NFD/EBITDA također je povoljniji nego u prvom tromjesečju ove godine i iznosi 2,36 na razini Grupe, odnosno

4,0 u matičnom društvu. Radi financiranja dijela alata za nove projekte očekuje se privremeni rast zaduženosti u narednom razdoblju.

Koeficijent zaduženosti na dan 30. 6. 2019 iznosi 0,5 na razini Grupe, odnosno 0,46 u matičnom društvu.

Povrat na kapital (ROE) AD Plastik Grupe iznosi 10,97 posto u promatranom razdoblju, a matičnog društva 11,35 posto.

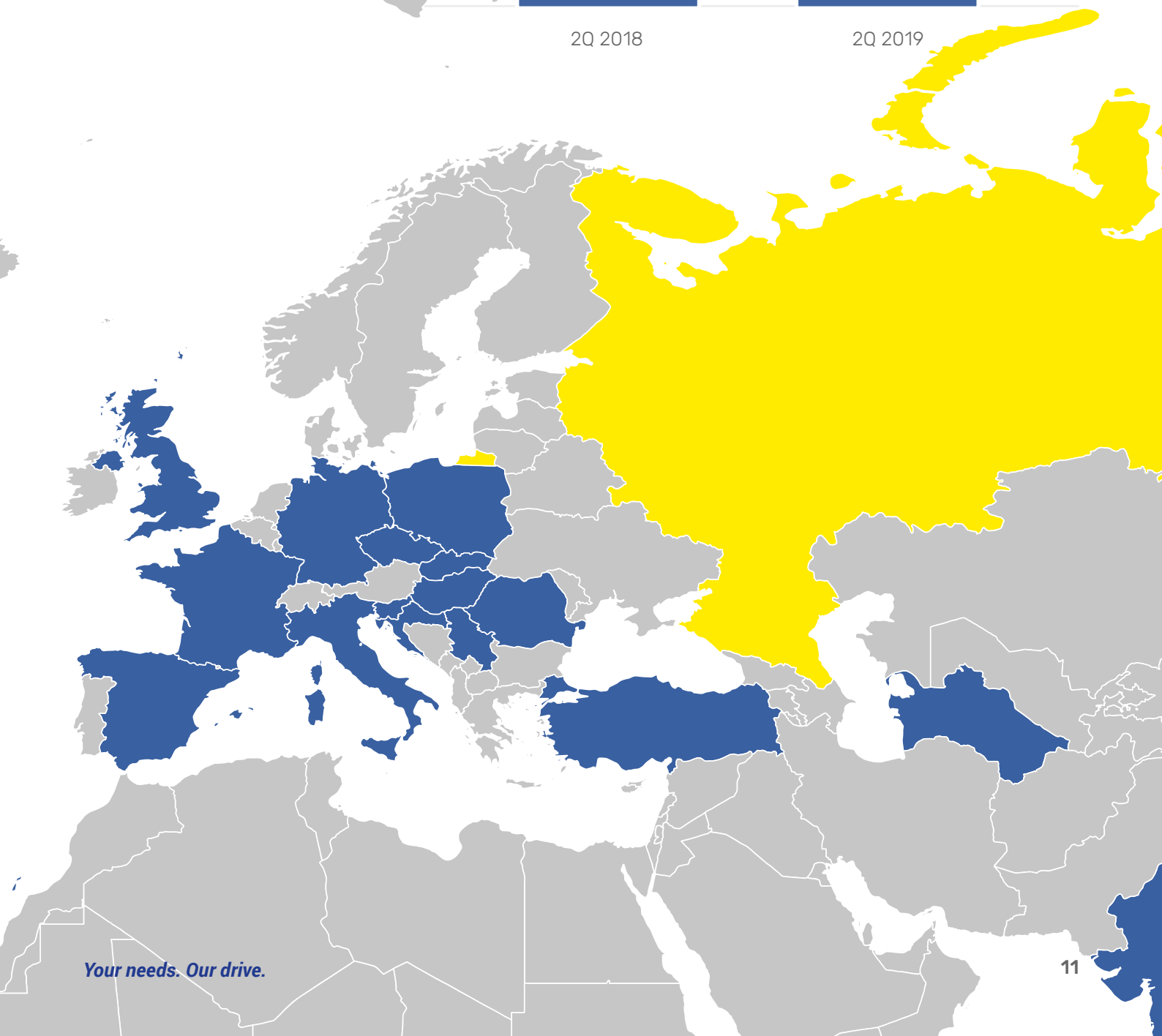
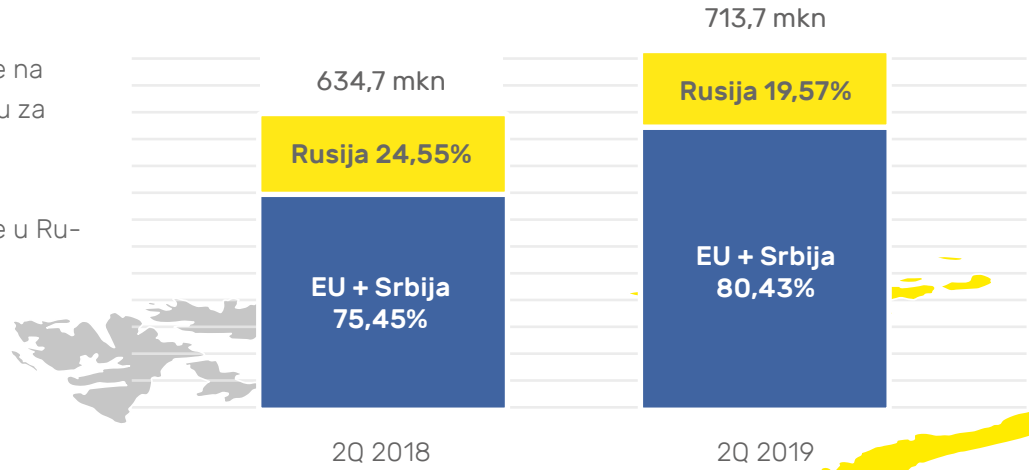
Skracena bilanca (u 000 kn)	AD Plastik Grupa			AD Plastik d.d.		
	31.12.2018	30.6.2019	Indeks	31.12.2018	30.6.2019	Indeks
<b>IMOVINA</b>	<b>1.566.778</b>	<b>1.694.105</b>	<b>108,13</b>	<b>1.331.640</b>	<b>1.417.235</b>	<b>106,43</b>
Dugotrajna imovina	1.001.601	1.058.798	105,71	911.298	974.603	106,95
Kratkotrajna imovina	513.352	607.085	118,26	370.424	415.610	112,20
Plaćeni troškovi budućeg razdoblja	51.825	28.222	54,46	49.917	27.022	54,13
<b>OBVEZE</b>	<b>782.628</b>	<b>850.252</b>	<b>108,64</b>	<b>598.486</b>	<b>646.397</b>	<b>108,01</b>
Rezerviranja	19.292	17.846	92,50	16.460	14.579	88,57
Dugoročne obveze	277.670	280.464	101,01	206.328	210.169	101,86
Kratkoročne obveze	477.268	536.048	112,32	369.975	420.310	113,60
Odgodeno plaćanje troškova i prihod budućeg razdoblja	8.397	15.893	189,27	5.723	1.339	23,39
<b>KAPITAL</b>	<b>784.151</b>	<b>843.853</b>	<b>107,61</b>	<b>733.153</b>	<b>770.838</b>	<b>105,14</b>



# Poslovni prihodi po tržištima prodaje

## AD Plastik Grupe

- Prihodi AD Plastik Grupe na tržištu EU i Srbije veći su za 19,9%
- Prihodi AD Plastik Grupe u Rusiji manji su za 10,4%



# Poslovni prihodi po tržištima prodaje

## AD Plastik Grupe

### Tržišta EU i Srbije

AD Plastik Grupa na ovim je tržištima u prvom polugodištu 2019. godine ostvarila rast poslovnih prihoda od 19,9 posto, unatoč padu broja novoregistriranih vozila od 3,1 posto na tržištu EU gdje je registrirano 8,2 milijuna novih vozila. Poslovni prihodi s tržišta EU i Srbije čine 80,4 posto ukupnih prihoda Grupe i iznose 574 milijuna kuna. Konsolidacijom prihoda mađarskog društva Tisza Automotive, raste i učešće prihoda s ovog tržišta u ukupnim prihodima Grupe.

Tržište Njemačke ostalo je na sličnim razinama kao u prvom polugodištu prošle godine (0,5%), a zabilježen je pad u Španjolskoj (-5,7 %), Italiji (-3,5 %), Velikoj Britaniji (-3,4 %) i Francuskoj (1,8 %).

Volkswagen Grupa, jedan od ključnih proizvođača na EU tržištu, s udjelom od 24,2 posto bilježi pad od 4,3 posto u odnosu na isto razdoblje prošle godine, PSA Grupa sa 16,7 posto udjela bilježi pad od 1 posto te Renault Grupa s 10,7 posto udjela ima pad od 0,9 posto. Ključni kupci AD Plastik Grupe na ovom su tržištu Renault Grupa, FCA Grupa, PSA Grupa i Ford.

Za europsko su tržište u prvom polugodištu ugovoreni novi poslovi za kupce PSA Grupu, FCA Grupu, Hellu, Suzuki, Alro (Audi vozila) i SMP (BMW vozila) u vrijednosti od 57 milijuna eura.

### Tržište Rusije

U prvih je šest mjeseci AD Plastik Grupa na tržištu Rusije ostvarila prihode u visini 139,7 milijuna kuna koji su za 10,4 posto manji u odnosu na isto razdoblje prethodne godine. Na pad poslovnih prihoda utjecali su očekivano smanjeni prihodi od prodaje alata te niži prosječni tečaj rublje u odnosu na euro. Poslovni prihodi ostvareni na ruskom tržištu čine 19,6 posto ukupnih prihoda grupacije, a ruska društva svoje prihode u potpunosti ostvaruju na tom tržištu.

Na tržištu Rusije registrirano je 829 tisuća novih vozila u prvih šest mjeseci ove godine što je 2,4 posto manje u odnosu na isto razdoblje prošle godine. Najvažniji proizvođači automobila u Rusiji su Alijansa Renault-Nissan-AvtoVAZ s udjelom od 34,1 posto tržišta koja bilježi rast od 0,1 posto u promatranom razdoblju. Kia ima 13,5 posto udjela na ruskom tržištu i ostvarila je rast od 0,4 posto, Volkswagen Grupa s udjelom od 12,1 posto ostvarila je rast od 0,9 posto, a Hyundai s udjelom od 10,7 posto tržišta ostvario je rast od 0,4 posto u odnosu na isto razdoblje prošle godine.

Ključni kupac AD Plastik Grupe na ovom je tržištu Alijansa Renault-Nissan-AvtoVAZ, a sve je značajniji i udio Volkswagen Grupe.



# AD Plastik Grupa s konsolidacijom

## pripadajućeg dijela vlasništva u pridruženom društvu

Kako bi prezentirali što jasniju sliku poslovanja, izrađen je usporedivi, skraćeni, konsolidirani račun dobiti i gubitka AD Plastik Grupe za prvih šest mjeseci 2018.

i 2019. godine, s računom dobiti i gubitka pridruženog društva Euro Auto Plastic Systems s.r.l. Mioveni, Rumunjska (50 posto vlasništva AD Plastik d.d.).

u 000 kn

Pozicije	2Q 2018	2Q 2019	Indeks
<b>POSLOVNI PRIHODI</b>	<b>847.752</b>	<b>925.977</b>	<b>109,23</b>
<b>POSLOVNI RASHODI</b>	<b>760.831</b>	<b>848.253</b>	<b>111,49</b>
Materijalni troškovi	528.230	581.294	110,05
Troškovi osoblja	134.712	148.984	110,59
Amortizacija	43.594	58.338	133,82
Ostali troškovi	54.295	59.637	109,84
<b>FINANCIJSKI PRIHODI</b>	<b>13.712</b>	<b>11.835</b>	<b>86,31</b>
<b>FINANCIJSKI RASHODI</b>	<b>37.218</b>	<b>22.536</b>	<b>60,55</b>
<b>UKUPNI PRIHODI</b>	<b>861.464</b>	<b>937.812</b>	<b>108,86</b>
<b>UKUPNI RASHODI</b>	<b>798.049</b>	<b>870.789</b>	<b>109,11</b>
Dobit prije oporezivanja	63.414	67.023	105,69
Porez na dobit	7.114	10.021	140,86
<b>DOBIT RAZDOBLJA</b>	<b>56.300</b>	<b>57.002</b>	<b>101,25</b>
<b>EBITDA</b>	<b>130.515</b>	<b>136.062</b>	<b>104,25</b>

Poslovni prihodi AD Plastik Grupe s konsolidiranim pripadajućim dijelom vlasništva pridruženog društva iznose 926 milijuna kuna što predstavlja rast od 9,2 posto u promatranom razdoblju. EBITDA iznosi 136,1 milijun kuna i veća je za 4,3 posto u odnosu na prethodnu godinu.

Rezultati pridruženog društva uključeni su u rezultate AD Plastik Grupe metodom udjela. Pridruženo društvo nema financijske obveze prema AD Plastik d.d., niti obveze po kreditima prema vanjskim subjektima.



# AD Plastik Grupa s konsolidacijom

## pripadajućeg dijela vlasništva u pridruženom društvu

### Skraćeni RDG i bilanca pridruženog društva EAPS

**RDG u 000 kn** (prikazano 100% ostvarenja)

Pozicije	2Q 2018	2Q 2019	Indeks
Poslovni prihodi	437.580	439.737	100,49
Poslovni rashodi	-383.043	-383.765	100,19
Neto financijski rezultat	-334	-2.726	816,02
Dobit prije oporezivanja	54.203	53.247	98,24
Porez na dobit	-8.517	-8.548	100,37
Dobit razdoblja	45.687	44.699	97,84

### Bilanca u 000 kn

Pozicije	31.12.2018	30.06.2019	Indeks
Dugotrajna imovina	65.441	88.420	135,11
Kratkotrajna imovina	309.884	318.754	102,86
<b>UKUPNA AKTIVA</b>	<b>375.325</b>	<b>407.175</b>	<b>108,49</b>
Kapital + rezerve	171.146	151.109	88,29
Rezerviranja	14.449	5.466	37,83
Kratkoročne obveze	189.730	250.600	132,08
<b>UKUPNA PASIVA</b>	<b>375.325</b>	<b>407.175</b>	<b>108,49</b>

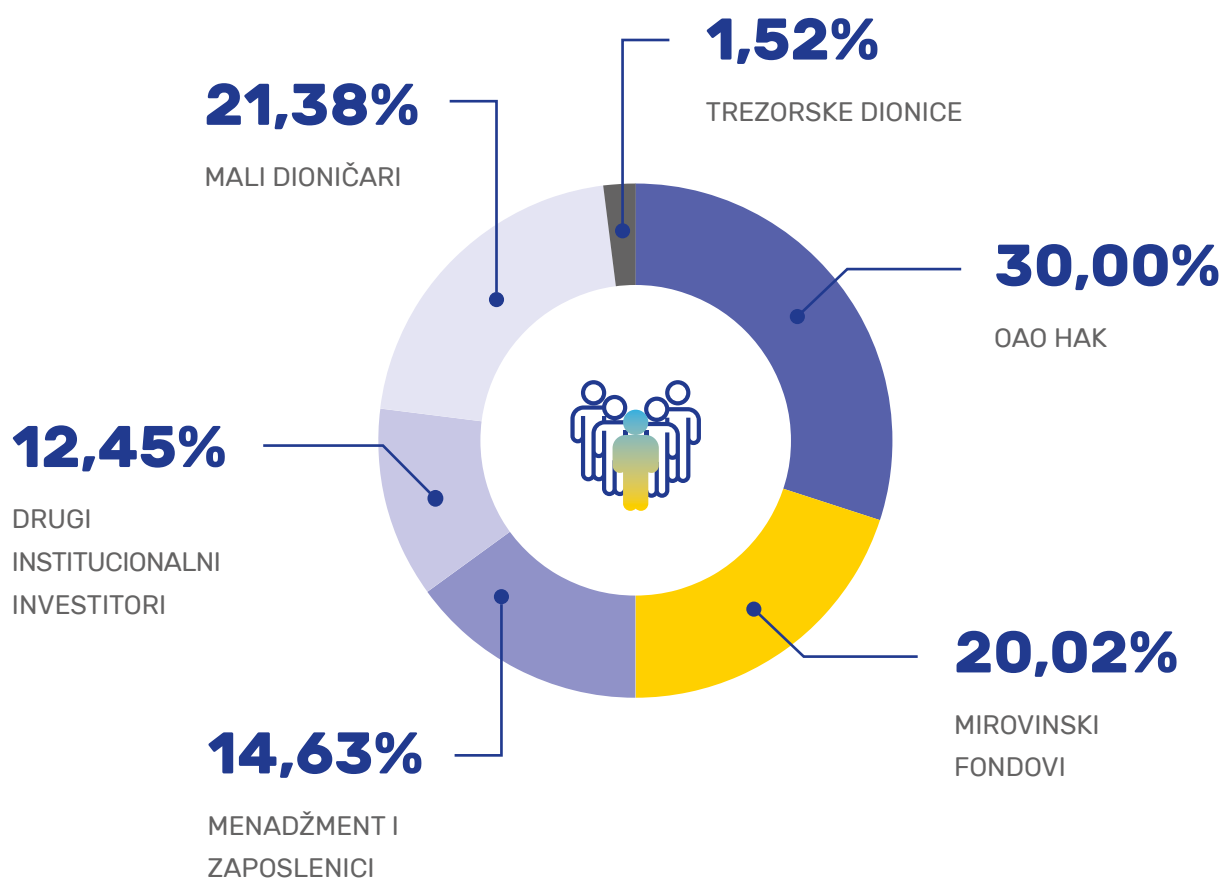
Društvo najvećim dijelom ostvaruje prihode na rumunjskom tržištu, a pored toga Euro APS isporučuje svoje proizvode na tržišta Alžira, Maroka, Irana, Brazila, Kolumbije, Južne Afrike, Rusije i drugih.



**Your needs. Our drive.**

# Dionica

## Vlasnička struktura 30. 6. 2019.



	Dioničar	Broj dionica	Udio
1	OAO HAK	1.259.875	30,00%
2	Mirovinski fondovi	840.958	20,02%
3	Menadžment i zaposlenici	614.368	14,63%
4	Drugi institucionalni investitori	522.689	12,45%
5	Mali dioničari	897.916	21,38%
6	Trezorske dionice	63.778	1,52%
	Ukupno	4.199.584	100,00%

# Dionica

Cijena dionice na dan 30. 6. 2019. bila je viša za 5,7 posto u odnosu na kraj prošle godine i iznosila je 186 kuna, a Crobex je u istom razdoblju zabilježio rast od 7,7 posto. Tržišna kapitalizacija na dan 30. 6. 2019. godine iznosila je 781,12 milijuna kuna.

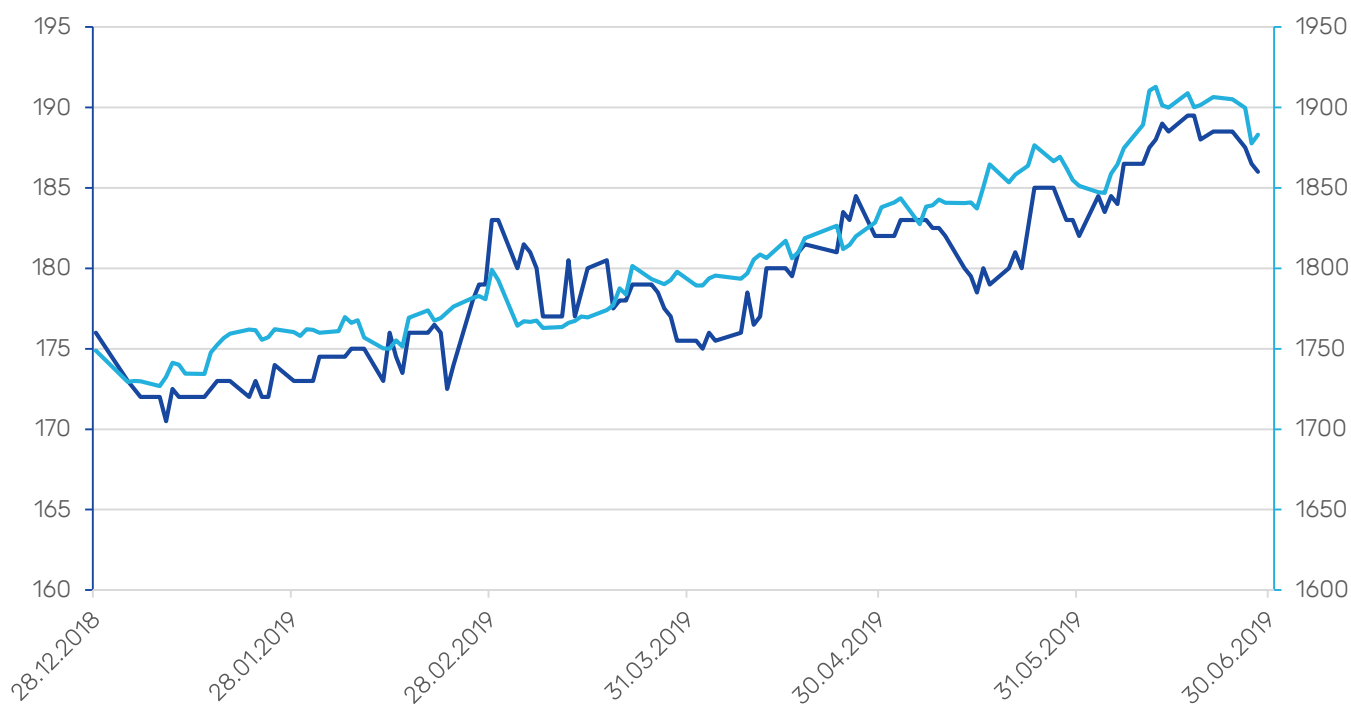
Uprava i Nadzorni odbor predložili su Glavnoj skupštini isplatu dividende u ukupnom iznosu od 52,5 milijuna kuna, odnosno 12,5 kuna po dionici, umanjeno za isplaćeni predujam od 3 kune u ožujku 2019. godine.

ADPL (kn)	31.12.2018	30.6.2019	Indeks
Najviša cijena	203	190	93,6
Najniža cijena	169	171	101,2
Zadnja cijena	176	186	105,7
Volumen	290.281	129.023	44,4
Promet	53.921.185	23.200.760	43,0
Tržišna kapitalizacija	739.126.784	781.122.624	105,7
P/E	8,3	8,7	104,8

## Kretanje cijene dionice ADPL i indeksa CROBEX

**+5,7% ADPL**

**+7,7% CROBEX**





# Prilog 1

OPĆI PODACI ZA IZDAVATELJE

Razdoblje izvještavanja:	1. 1. 2019.	do	30. 6. 2019.
Godina:	2019.	Kvartal:	2.

## Tromjesečni financijski izvještaji

Matični broj (MB):	03440494	Oznaka matične države članice izdavatelja	HR
Matični broj subjekta (MBS):	060007090		
Osobni identifikacijski broj (OIB):	48351740621	LEI	549300NFX18SRZHNT751
Šifra ustanove:	382		
Tvrtka izdavatelja:	AD PLASTIK d.d.		
Poštanski broj i mjesto:	21210	Solin	
Ulica i kućni broj:	Matoševa 8		
Adresa e-pošte:	informacije@adplastik.hr		
Internet adresa:	www.adplastik.hr		
Broj zaposlenih (krajem godine):	2856		
Konsolidirani izvještaj:	KD	(KN-nije konsolidirano/KD-konsolidirano)	
Revidirano:	RN	(RN-nije revidirano/RD-revidirano)	

Tvrtke ovisnih subjekata (prema MSFI):	Sjedište:	MB:
AD PLASTIK d.d.	Solin, Hrvatska	03440494
AO AD PLASTIK TOGLIATTI	Samara, Ruska Federacija	1036300221935
AD PLASTIK d.o.o.	Novo Mesto, Slovenija	1214985000
ZAO AD PLASTIK KALUGA	Kaluga, Ruska Federacija	1074710000320
ADP d.o.o.	Mladenovac, Srbija	20787538
TISZA AUTOMOTIVE Kft.	Tiszaújváros, Mađarska	12800821-2932-133-05

Knjigovodstveni servis:	NE	(Da/Ne)
Osoba za kontakt:	Jurun Krešimir	(unosi se samo prezime i ime osobe za kontakt)
Telefon:	021/206-663	
Adresa e-pošte:	kresimir.jurun@adplastik.hr	
Revizorsko društvo:		(tvrtka revizorskog društva)
Ovlašteni revizor:		(ime i prezime)

# Bilanca

stanje na dan 30. 6. 2019., obveznik: AD Plastik Grupa

	Naziv pozicije 1	AOP oznaka 2	Zadnji dan prethodne poslovne godine 3	Na izvještajni datum tekućeg razdoblja 4
<b>AKTIVA</b>				
A	POTRAŽIVANJA ZA UPISANI A NEUPLAĆENI KAPITAL	001	0	0
B	DUGOTRAJNA IMOVINA (AOP 003+010+020+031+036)	002	1.001.600.997	1.058.797.813
	<b>I. Nematerijalna imovina (AOP 004 do 009)</b>	<b>003</b>	<b>136.221.414</b>	<b>139.823.901</b>
	1 Izdaci za razvoj	004	62.190.678	49.831.487
	2 Koncesije, patenti, licencije, robne i uslužne marke, softver i ostala prava	005	3.435.190	3.318.288
	3 Goodwill	006	25.431.844	26.194.700
	4 Predujmovi za nabavu nematerijalne imovine	007	20.327	23.290
	5 Nematerijalna imovina u pripremi	008	33.739.621	44.734.912
	6 Ostala nematerijalna imovina	009	11.403.754	15.721.224
	<b>II. Materijalna imovina (AOP 011 do 019)</b>	<b>010</b>	<b>765.852.353</b>	<b>819.661.602</b>
	1 Zemljište	011	135.501.199	136.343.547
	2 Građevinski objekti	012	259.306.240	264.043.728
	3 Postrojenja i oprema	013	242.906.810	266.827.579
	4 Alati, pogonski inventar i transportna imovina	014	22.650.631	23.423.771
	5 Biološka imovina	015	0	0
	6 Predujmovi za materijalnu imovinu	016	8.796.492	2.741.046
	7 Materijalna imovina u pripremi	017	38.925.870	48.423.025
	8 Ostala materijalna imovina	018	496.144	20.592.561
	9 Ulaganje u nekretnine	019	57.268.967	57.266.345
	<b>III. Dugotrajna financijska imovina (AOP 021 do 030)</b>	<b>020</b>	<b>92.211.768</b>	<b>94.365.877</b>
	1 Ulaganja u udjele (dionice) poduzetnika unutar grupe	021	0	0
	2 Ulaganja u ostale vrijednosne papire poduzetnika unutar grupe	022	0	0
	3 Dani zajmovi, depoziti i slično poduzetnicima unutar grupe	023	0	0
	4 Ulaganja u udjele (dionice) društava povezanih sudjelujućim interesom	024	92.150.068	94.304.177
	5 Ulaganja u ostale vrijednosne papire društava povezanih sudjelujućim interesom	025	0	0
	6 Dani zajmovi, depoziti i slično društvima povezanim sudjelujućim interesom	026	0	0
	7 Ulaganja u vrijednosne papire	027	61.700	61.700
	8 Dani zajmovi, depoziti i slično	028	0	0
	9 Ostala ulaganja koja se obračunavaju metodom udjela	029	0	0
	10 Ostala dugotrajna financijska imovina	030	0	0
	<b>IV. Potraživanja (AOP 032 do 035)</b>	<b>031</b>	<b>31.841</b>	<b>16.297</b>
	1 Potraživanja od poduzetnika unutar grupe	032	0	0
	2 Potraživanja od društava povezanih sudjelujućim interesom	033	0	0
	3 Potraživanja od kupaca	034	0	0
	4 Ostala potraživanja	035	31.841	16.297
	<b>V. Odgođena porezna imovina</b>	<b>036</b>	<b>7.283.621</b>	<b>4.930.136</b>

# Bilanca

stanje na dan 30. 6. 2019., obveznik: AD Plastik Grupa

	Naziv pozicije 1	AOP oznaka 2	Zadnji dan prethodne poslovne godine 3	Na izvještajni datum tekućeg razdoblja 4
<b>AKTIVA</b>				
C	KRA TKOTRAJNA IMOVINA (AOP 038+046+053+063)	037	513.352.133	607.085.094
	<b>I. Zalihe (AOP 039 do 045)</b>	<b>038</b>	<b>230.891.993</b>	<b>245.301.004</b>
1	Sirovine i materijal	039	97.491.435	93.766.846
2	Proizvodnja u tijeku	040	15.597.255	16.756.581
3	Gotovi proizvodi	041	28.126.507	21.935.960
4	Trgovačka roba	042	49.171.696	59.751.881
5	Predujmovi za zalihe	043	40.505.100	53.089.736
6	Dugotrajna imovina namijenjena prodaji	044	0	0
7	Biološka imovina	045	0	0
	<b>II. Potraživanja (AOP 047 do 052)</b>	<b>046</b>	<b>246.053.589</b>	<b>322.772.648</b>
1	Potraživanja od poduzetnika unutar grupe	047	0	0
2	Potraživanja od društava povezanih sudjelujućim interesom	048	4.729.936	6.554.556
3	Potraživanja od kupaca	049	214.633.350	268.606.716
4	Potraživanja od zaposlenika i članova poduzetnika	050	305.596	739.233
5	Potraživanja od države i drugih institucija	051	16.803.681	29.759.360
6	Ostala potraživanja	052	9.581.026	17.112.783
	<b>III. Kratkotrajna financijska imovina (AOP 054 do 062)</b>	<b>053</b>	<b>68.429</b>	<b>327.398</b>
1	Ulaganja u udjele (dionice) poduzetnika unutar grupe	054	0	0
2	Ulaganja u ostale vrijednosne papire poduzetnika unutar grupe	055	0	0
3	Dani zajmovi, depoziti i slično poduzetnicima unutar grupe	056	0	0
4	Ulaganja u udjele (dionice) društava povezanih sudjelujućim interesom	057	0	0
5	Ulaganja u ostale vrijednosne papire društava povezanih sudjelujućim interesom	058	0	0
6	Dani zajmovi, depoziti i slično društvima povezanim sudjelujućim interesom	059	0	0
7	Ulaganja u vrijednosne papire	060	0	0
8	Dani zajmovi, depoziti i slično	061	68.429	327.398
9	Ostala financijska imovina	062	0	0
	<b>IV. Novac u banci i blagajni</b>	<b>063</b>	<b>36.338.122</b>	<b>38.684.044</b>
D	PLAČENI TROŠKOVI BUDUĆEG RAZDOBLJA I OBRAČUNATI PRIHODI	064	51.825.206	28.222.129
E	UKUPNO AKTIVA (AOP 001+002+037+064)	065	1.566.778.336	1.694.105.036
F	IZVANBILANČNI ZAPISI	066	48.341.463	46.860.596

# Bilanca

stanje na dan 30. 6. 2019., obveznik: AD Plastik Grupa

	Naziv pozicije 1	AOP oznaka 2	Zadnji dan prethodne poslovne godine 3	Na izvještajni datum tekućeg razdoblja 4
<b>PASIVA</b>				
<b>A</b>	<b>KAPITAL I REZERVE (AOP 068 do 070+076+077+081+084+087)</b>	<b>067</b>	<b>784.150.747</b>	<b>843.853.333</b>
	I. Temeljni (upisani) kapital	068	419.958.400	419.958.400
	II. Kapitalne rezerve	069	192.309.626	192.394.466
	III. Rezerve iz dobiti (AOP 071+072-073+074+075)	070	-21.908.680	-19.029.027
	1 Zakonske rezerve	071	7.040.079	6.109.437
	2 Rezerve za vlastite dionice	072	22.124.003	20.890.463
	3 Vlastite dionice i udjeli (stavka odbitka)	073	-12.124.003	-10.890.463
	4 Statutarne rezerve	074	125.369	125.369
	5 Ostale rezerve	075	-39.074.128	-35.263.833
	IV. Revalorizacijske rezerve	076	-13.117.084	-5.323.888
	V. Rezerve fer vrijednosti (AOP 078 do 080)	077	0	0
	1 Fer vrijednost financijske imovine raspoložive za prodaju	078	0	0
	2 Učinkoviti dio zaštite novčanih tokova	079	0	0
	3 Učinkoviti dio zaštite neto ulaganja u inozemstvu	080	0	0
	VI. Zadržana dobit ili preneseni gubitak (AOP 082-083)	081	117.588.420	198.851.622
	1 Zadržana dobit	082	117.588.420	198.851.622
	2 Preneseni gubitak	083	0	0
	VII. Dobit ili gubitak poslovne godine (AOP 085-086)	084	89.319.984	57.001.559
	1 Dobit poslovne godine	085	89.319.984	57.001.559
	2 Gubitak poslovne godine	086	0	0
	VIII. Manjinski (nekontrolirajući) interes	087	81	201
<b>B</b>	<b>REZERVIRANJA (AOP 089 do 094)</b>	<b>088</b>	<b>19.292.315</b>	<b>17.846.121</b>
	1 Rezerviranja za mirovine, otpremnine i slične obveze	089	4.339.499	2.451.536
	2 Rezerviranja za porezne obveze	090	0	0
	3 Rezerviranja za započete sudske sporove	091	568.022	764.204
	4 Rezerviranja za troškove obnavljanja prirodnih bogatstava	092	0	0
	5 Rezerviranja za troškove u jamstvenim rokovima	093	0	0
	6 Druga rezerviranja	094	14.384.794	14.630.381
<b>C</b>	<b>DUGOROČNE OBVEZE (AOP 096 do 106)</b>	<b>095</b>	<b>277.670.238</b>	<b>280.464.237</b>
	1 Obveze prema poduzetnicima unutar grupe	096	0	0
	2 Obveze za zajmove, depozite i slično poduzetnika unutar grupe	097	0	0
	3 Obveze prema društvima povezanim sudjelujućim interesom	098	0	0
	4 Obveze za zajmove, depozite i slično društava povezanih sudjelujućim interesom	099	0	0
	5 Obveze za zajmove, depozite i slično	100	5.242.653	5.198.632
	6 Obveze prema bankama i drugim financijskim institucijama	101	269.738.909	262.718.265
	7 Obveze za predujmove	102	0	0
	8 Obveze prema dobavljačima	103	2.356.731	686.222
	9 Obveze po vrijednosnim papirima	104	0	0
	10 Ostale dugoročne obveze	105	331.945	11.861.118
	11 Odgođena porezna obveza	106	0	0

# Bilanca

stanje na dan 30. 6. 2019., obveznik: AD Plastik Grupa

	Naziv pozicije 1	AOP oznaka 2	Zadnji dan prethodne poslovne godine 3	Na izvještajni datum tekućeg razdoblja 4
<b>PASIVA</b>				
D	KRA TKOROČNE OBVEZE (AOP 108 do 121)	107	477.267.974	536.048.155
1	Obveze prema poduzetnicima unutar grupe	108	0	0
2	Obveze za zajmove, depozite i slično poduzetnika unutar grupe	109	0	0
3	Obveze prema društvima povezanim sudjelujućim interesom	110	0	0
4	Obveze za zajmove, depozite i slično društava povezanih sudjelujućim interesom	111	0	0
5	Obveze za zajmove, depozite i slično	112	38.875.474	38.411.682
6	Obveze prema bankama i drugim financijskim institucijama	113	104.113.220	122.509.812
7	Obveze za predujmove	114	72.522.189	51.510.101
8	Obveze prema dobavljačima	115	228.783.700	268.347.744
9	Obveze po vrijednosnim papirima	116	0	0
10	Obveze prema zaposlenicima	117	12.677.888	13.566.127
11	Obveze za poreze, doprinose i sličana davanja	118	19.102.729	32.022.015
12	Obveze s osnove udjela u rezultatu	119	1.133.462	1.122.978
13	Obveze po osnovi dugotrajne imovine namijenjene prodaji	120	0	0
14	Ostale kratkoročne obveze	121	59.312	8.557.696
E	ODGOĐENO PLAĆANJE TROŠKOVA I PRIHOD BUDUĆEGA RAZDOBLJA	122	8.397.062	15.893.190
F	UKUPNO - PASIVA (AOP 067+088+095+107+122)	123	1.566.778.336	1.694.105.036
G	IZVANBILANČNI ZAPISI	124	48.341.463	46.860.596



# Račun dobiti i gubitka

u razdoblju 1. 1. 2019. do 30. 6. 2019.,  
obveznik: AD Plastik Grupa

Naziv pozicije	AOP oznaka	Isto razdoblje prethodne godine		Tekuće razdoblje	
		Kumulativno	Tromjesečje	Kumulativno	Tromjesečje
1	2	3	4	5	6
<b>I. POSLOVNI PRIHODI (AOP 126 do 130)</b>	<b>125</b>	<b>634.728.965</b>	<b>311.394.557</b>	<b>713.654.337</b>	<b>365.330.457</b>
1 Prihodi od prodaje s poduzetnicima unutar grupe	126	0	0	0	0
2 Prihodi od prodaje (izvan grupe)	127	626.075.665	307.435.547	687.523.590	342.152.468
3 Prihodi na temelju upotrebe vlastitih proizvoda, robe i usluga	128	0	0	0	0
4 Ostali poslovni prihodi s poduzetnicima unutar grupe	129	0	0	0	0
5 Ostali poslovni prihodi (izvan grupe)	130	8.653.300	3.959.010	26.130.747	23.177.989
<b>II. POSLOVNI RASHODI (AOP 132+133+137+141+142+143+146+153)</b>	<b>131</b>	<b>575.076.805</b>	<b>283.639.326</b>	<b>663.916.916</b>	<b>335.395.422</b>
1 Promjene vrijednosti zaliha proizvodnje u tijeku i gotovih proizvoda	132	8.175.778	2.927.345	6.187.233	5.303.251
<b>2 Materijalni troškovi (AOP 134 do 136)</b>	<b>133</b>	<b>390.741.934</b>	<b>195.846.292</b>	<b>445.976.501</b>	<b>223.899.084</b>
a) Troškovi sirovina i materijala	134	330.449.026	164.767.445	347.239.085	160.802.700
b) Troškovi prodane robe	135	17.488.190	9.409.734	56.799.991	42.124.094
c) Ostali vanjski troškovi	136	42.804.718	21.669.113	41.937.425	20.972.290
<b>3 Troškovi osoblja (AOP 138 do 140)</b>	<b>137</b>	<b>107.136.060</b>	<b>54.825.437</b>	<b>119.928.526</b>	<b>55.688.738</b>
a) Neto plaće i nadnice	138	67.529.730	34.306.429	74.655.019	34.418.150
b) Troškovi poreza i doprinosa iz plaća	139	22.455.728	11.462.357	26.037.147	12.162.087
c) Doprinosi na plaće	140	17.150.602	9.056.651	19.236.360	9.108.501
4 Amortizacija	141	40.267.557	20.001.138	53.612.339	27.415.824
5 Ostali troškovi	142	23.457.901	8.096.862	32.071.464	18.838.702
<b>6 Vrijednosna usklađenja (AOP 144+145)</b>	<b>143</b>	<b>0</b>	<b>0</b>	<b>0</b>	<b>0</b>
a) dugotrajne imovine osim financijske imovine	144	0	0	0	0
b) kratkotrajne imovine osim financijske imovine	145	0	0	0	0
<b>7 Rezerviranja (AOP 147 do 152)</b>	<b>146</b>	<b>1.384.513</b>	<b>1.004.477</b>	<b>792.071</b>	<b>792.070</b>
a) Rezerviranja za mirovine, otpremnine i slične obveze	147	1.185.480	856.090	568.050	568.050
b) Rezerviranja za porezne obveze	148	0	0	0	0
c) Rezerviranja za započete sudske sporove	149	0	0	189.979	189.979
d) Rezerviranja za troškove obnavljanja prirodnih bogatstava	150	0	0	0	0
e) Rezerviranja za troškove u jamstvenim rokovima	151	0	0	0	0
f) Druga rezerviranja	152	199.033	148.387	34.042	34.041
8 Ostali poslovni rashodi	153	3.913.062	937.775	5.348.782	3.457.753

# Račun dobiti i gubitka

u razdoblju 1. 1. 2019. do 30. 6. 2019.,  
obveznik: AD Plastik Grupa

Naziv pozicije	AOP oznaka	Isto razdoblje prethodne godine		Tekuće razdoblje	
		Kumulativno	Tromjesečje	Kumulativno	Tromjesečje
1	2	3	4	5	6
<b>III. FINANCIJSKI PRIHODI (AOP 155 do 164)</b>	<b>154</b>	<b>13.711.820</b>	<b>7.918.030</b>	<b>11.835.256</b>	<b>4.538.110</b>
1 Prihodi od ulaganja u udjele (dionice) poduzetnika unutar grupe	155	0	0	0	0
2 Prihodi od ulaganja u udjele (dionice) društava povezanih sudjelujućim interesima	156	0	0	0	0
3 Prihodi od ostalih dugotrajnih financijskih ulaganja i zajmova poduzetnicima unutar grupe	157	0	0	0	0
4 Ostali prihodi s osnove kamata iz odnosa s poduzetnicima unutar grupe	158	0	0	0	0
5 Tečajne razlike i ostali financijski prihodi iz odnosa s poduzetnicima unutar grupe	159	4.793.948	3.530.981	6.581.679	3.391.883
6 Prihodi od ostalih dugotrajnih financijskih ulaganja i zajmova	160	5.553	5.553	5.862	5.862
7 Ostali prihodi s osnove kamata	161	175.367	77.331	227.266	124.990
8 Tečajne razlike i ostali financijski prihodi	162	8.736.952	4.304.165	5.020.449	1.015.375
9 Nerealizirani dobiti (prihodi) od financijske imovine	163	0	0	0	0
10 Ostali financijski prihodi	164	0	0	0	0
<b>IV. FINANCIJSKI RASHODI (AOP 166 do 172)</b>	<b>165</b>	<b>37.051.358</b>	<b>21.231.750</b>	<b>21.173.372</b>	<b>14.714.181</b>
1 Rashodi s osnove kamata i slični rashodi s poduzetnicima unutar grupe	166	0	0	0	0
2 Tečajne razlike i drugi rashodi s poduzetnicima unutar grupe	167	20.784.484	11.705.841	8.225.139	7.340.831
3 Rashodi s osnove kamata i slični rashodi	168	5.024.470	2.413.087	6.985.967	3.498.947
4 Tečajne razlike i drugi rashodi	169	11.242.404	7.112.822	5.962.266	3.874.403
5 Nerealizirani gubici (rashodi) od financijske imovine	170	0	0	0	0
6 Vrijednosna usklađenja financijske imovine (neto)	171	0	0	0	0
7 Ostali financijski rashodi	172	0	0	0	0
<b>V. UDIO U DOBITI OD DRUŠTAVA POVEZANIH SUDJELUJUĆIM INTERESOM</b>	<b>173</b>	<b>22.843.364</b>	<b>11.358.617</b>	<b>22.349.262</b>	<b>12.180.254</b>
<b>VI. UDIO U DOBITI OD ZAJEDNIČKIH POTHVATA</b>	<b>174</b>	<b>0</b>	<b>0</b>	<b>0</b>	<b>0</b>
<b>VII. UDIO U GUBITKU OD DRUŠTAVA POVEZANIH SUDJELUJUĆIM INTERESOM</b>	<b>175</b>	<b>0</b>	<b>0</b>	<b>0</b>	<b>0</b>
<b>VIII. UDIO U GUBITKU OD ZAJEDNIČKIH POTHVATA</b>	<b>176</b>	<b>0</b>	<b>0</b>	<b>0</b>	<b>0</b>
<b>IX. UKUPNI PRIHODI (AOP 125+154+173 + 174)</b>	<b>177</b>	<b>671.284.149</b>	<b>330.671.204</b>	<b>747.838.855</b>	<b>382.048.821</b>
<b>X. UKUPNI RASHODI (AOP 131+165+175 + 176)</b>	<b>178</b>	<b>612.128.163</b>	<b>304.871.076</b>	<b>685.090.288</b>	<b>350.109.603</b>
<b>XI. DOBIT ILI GUBITAK PRIJE OPOREZIVANJA (AOP 177-178)</b>	<b>179</b>	<b>59.155.986</b>	<b>25.800.128</b>	<b>62.748.567</b>	<b>31.939.218</b>
1 Dobit prije oporezivanja (AOP 177-178)	180	59.155.986	25.800.128	62.748.567	31.939.218
2 Gubitak prije oporezivanja (AOP 178-177)	181	0	0	0	0
<b>XII. POREZ NA DOBIT</b>	<b>182</b>	<b>2.855.853</b>	<b>1.342.566</b>	<b>5.746.934</b>	<b>2.791.042</b>
<b>XIII. DOBIT ILI GUBITAK RAZDOBLJA (AOP 179-182)</b>	<b>183</b>	<b>56.300.133</b>	<b>24.457.562</b>	<b>57.001.633</b>	<b>29.148.176</b>
1 Dobit razdoblja (AOP 179-182)	184	56.300.133	24.457.562	57.001.633	29.148.176
2 Gubitak razdoblja (AOP 182-179)	185	0	0	0	0

# Račun dobiti i gubitka

u razdoblju 1. 1. 2019. do 30. 6. 2019.,  
obveznik: AD Plastik Grupa

Naziv pozicije 1		AOP oznaka 2	Isto razdoblje prethodne godine		Tekuće razdoblje	
			Kumulativno 3	Tromjesečje 4	Kumulativno 5	Tromjesečje 6
<b>PREKINUTO POSLOVANJE (popunjava poduzetnik obveznika MSFI-a samo ako ima prekinuto poslovanje)</b>						
XIV.	DOBIT ILI GUBITAK PREKINUTOG POSLOVANJA PRIJE OPOREZIVANJA (AOP 187-188)	186	0	0	0	0
	1 Dobit prekinutog poslovanja prije oporezivanja	187	0	0	0	0
	2 Gubitak prekinutog poslovanja prije oporezivanja	188	0	0	0	0
XV.	POREZ NA DOBIT PREKINUTOG POSLOVANJA	189	0	0	0	0
	1 Dobit prekinutog poslovanja za razdoblje (AOP 186-189)	190	0	0	0	0
	2 Gubitak prekinutog poslovanja za razdoblje (AOP 189-186)	191	0	0	0	0
<b>UKUPNO POSLOVANJE (popunjava samo poduzetnik obveznik MSFI-a koji ima prekinuto poslovanje)</b>						
XVI.	DOBIT ILI GUBITAK PRIJE OPOREZIVANJA (AOP 179+186)	192	0	0	0	0
	1 Dobit prije oporezivanja (AOP 192)	193	0	0	0	0
	2 Gubitak prije oporezivanja (AOP 192)	194	0	0	0	0
XVII.	POREZ NA DOBIT (AOP 182+189)	195	0	0	0	0
XVIII.	DOBIT ILI GUBITAK RAZDOBLJA (AOP 192-195)	196	0	0	0	0
	1 Dobit razdoblja (AOP 192-195)	197	0	0	0	0
	2 Gubitak razdoblja (AOP 195-192)	198	0	0	0	0
<b>DODATAK RDG-u (popunjava poduzetnik koji sastavlja konsolidirani godišnji financijski izvještaj)</b>						
XIX.	DOBIT ILI GUBITAK RAZDOBLJA (AOP 200+201)	199	56.300.133	24.457.562	57.001.633	29.148.176
	1 Pripisana imateljima kapitala matice	200	56.300.082	24.457.519	57.001.559	29.148.161
	2 Pripisana manjinskom (nekontrolirajućem) interesu	201	51	43	74	15
<b>IZVJEŠTAJ O OSTALOJ SVEOBUHVAATNOJ DOBITI (popunjava poduzetnik obveznik primjene MSFI-a)</b>						
I.	DOBIT ILI GUBITAK RAZDOBLJA	202	56.300.133	24.457.562	57.001.633	29.148.176
II.	OSTALA SVEOBUHVAATNA DOBIT/GUBITAK PRIJE POREZA (AOP 204 do 211)	203	-7.659.567	-3.947.457	13.355.418	480.030
	1 Tečajne razlike iz preračuna inozemnog poslovanja	204	-7.659.567	-3.947.457	13.355.418	480.030
	2 Promjene revalorizacijskih rezervi dugotrajne materijalne i nematerijalne imovine	205	0	0	0	0
	3 Dobit ili gubitak s osnove naknadnog vrednovanja financijske imovine raspoložive za prodaju	206	0	0	0	0
	4 Dobit ili gubitak s osnove učinkovite zaštite novčanih tokova	207	0	0	0	0
	5 Dobit ili gubitak s osnove učinkovite zaštite neto ulaganja u inozemstvu	208	0	0	0	0
	6 Udio u ostaloj sveobuhvatnoj dobiti/gubitku društava povezanih sudjelujućim interesom	209	0	0	0	0
	7 Aktuarski dobici/gubici po planovima definiranih primanja	210	0	0	0	0
	8 Ostale ne vlasničke promjene kapitala	211	0	0	0	0
III.	POREZ NA DOBIT	212	-1.322.306	-679.795	2.155.728	159.013
IV.	NETO OSTALA SVEOBUHVAATNA DOBIT ILI GUBITAK (AOP 203-212)	213	-6.337.261	-3.267.662	11.199.690	321.017
V.	SVEOBUHVAATNA DOBIT ILI GUBITAK RAZDOBLJA (AOP 202+213)	214	49.962.872	21.189.900	68.201.323	29.469.193
<b>DODATAK Izvještaju o ostaloj sveobuhvatnoj dobiti (popunjava poduzetnik koji sastavlja konsolidirani izvještaj)</b>						
VI.	SVEOBUHVAATNA DOBIT ILI GUBITAK RAZDOBLJA (AOP 216+217)	215	49.962.872	21.189.900	68.201.323	29.469.193
	1 Pripisana imateljima kapitala matice	216	49.962.853	21.189.875	68.201.202	29.469.179
	2 Pripisana manjinskom (nekontrolirajućem) interesu	217	19	25	121	14



# Izveštaj o novčanom tijeku

## Indirektna metoda

u razdoblju 1. 1. 2019. do 30. 6. 2019.,  
obveznik: AD Plastik Grupa

Naziv pozicije	AOP oznaka	Isto razdoblje prethodne godine	Tekuće razdoblje
1	2	3	4
<b>NOVČANI TOKOVI OD POSLOVNIH AKTIVNOSTI</b>			
1 Dobit prije oporezivanja	001	59.155.986	62.748.567
2 Usklađenja (AOP 003 do 010)	002	70.348.397	70.397.017
a) Amortizacija	003	40.267.557	53.612.339
b) Dobici i gubici od prodaje i vrijednosna usklađenja dugotrajne materijalne i nematerijalne imovine	004	195.974	236.086
c) Dobici i gubici od prodaje i nerealizirani dobiti i gubici i vrijednosno usklađenje financijske imovine	005	0	0
d) Prihodi od kamata i dividendi	006	-175.367	-227.000
e) Rashodi od kamata	007	5.021.563	6.986.000
f) Rezerviranja	008	1.828.987	-1.446.195
g) Tečajne razlike (nerealizirane)	009	18.337.064	2.485.844
h) Ostala usklađenja za nenovčane transakcije i nerealizirane dobitke i gubitke	010	4.872.619	8.749.943
I. Povećanje ili smanjenje novčanih tokova prije promjena u radnom kapitalu (AOP 001+002)	011	129.504.383	133.145.584
3 Promjene u radnom kapitalu (AOP 013 do 016)	012	-56.985.029	-59.641.315
a) Povećanje ili smanjenje kratkoročnih obveza	013	18.644.504	30.747.759
b) Povećanje ili smanjenje kratkotrajnih potraživanja	014	-76.945.750	-75.980.063
c) Povećanje ili smanjenje zaliha	015	1.316.217	-14.409.011
d) Ostala povećanja ili smanjenja radnog kapitala	016	0	0
II. Novac iz poslovanja (AOP 011+012)	017	72.519.354	73.504.269
4 Novčani izdaci za kamate	018	-5.171.998	-6.461.513
5 Plaćeni porez na dobit	019	0	0
<b>A NETO NOVČANI TOKOVI OD POSLOVNIH AKTIVNOSTI (AOP 017 do 019)</b>	<b>020</b>	<b>67.347.356</b>	<b>67.042.756</b>
<b>NOVČANI TOKOVI OD INVESTICIJSKIH AKTIVNOSTI</b>			
1 Novčani primici od prodaje dugotrajne materijalne i nematerijalne imovine	021	2.029.760	884.733
2 Novčani primici od prodaje financijskih instrumenata	022	0	0
3 Novčani primici od kamata	023	99.286	224.073
4 Novčani primici od dividendi	024	27.146.784	20.201.015
5 Novčani primici s osnove povrata danih zajmova i štednih uloga	025	3.300.000	0
6 Ostali novčani primici od investicijskih aktivnosti	026	3.666.397	1.022.975
III. Ukupno novčani primici od investicijskih aktivnosti (AOP 021 do 026)	027	36.242.227	22.332.796
1 Novčani izdaci za kupnju dugotrajne materijalne i nematerijalne imovine	028	-34.859.034	-80.528.994
2 Novčani izdaci za stjecanje financijskih instrumenata	029	0	0
3 Novčani izdaci s osnove danizh zajmova i štednih uloga za razdoblje	030	0	-260.000
4 Stjecanje ovisnog društva, umanjeno za stečeni novac	031	0	0
5 Ostali novčani izdaci od investicijskih aktivnosti	032	-2.484	0
IV. Ukupno novčani izdaci od investicijskih aktivnosti (AOP 028 do 032)	033	-34.861.518	-80.788.994
<b>B NETO NOVČANI TOKOVI OD INVESTICIJSKIH AKTIVNOSTI (AOP 027 + 033)</b>	<b>034</b>	<b>1.380.709</b>	<b>-58.456.198</b>

# Izvještaj o novčanom tijeku

## Indirektna metoda

u razdoblju 1. 1. 2019. do 30. 6. 2019.,  
obveznik: AD Plastik Grupa

Naziv pozicije	AOP oznaka	Isto razdoblje prethodne godine	Tekuće razdoblje
1	2	3	4
<b>NOVČANI TOKOVI OD FINANCIJSKIH AKTIVNOSTI</b>			
1 Novčani primici od povećanja temeljnog (upisanog) kapitala	035	0	0
2 Novčani primici od izdavanja vlasničkih i dužničkih financijskih instrumenata	036	0	0
3 Novčani primici od glavnice kredita, pozajmica i drugih posudbi	037	32.530.717	82.306.991
4 Ostali novčani primici od financijskih aktivnosti	038	0	0
<b>V. Ukupno novčani primici od financijskih aktivnosti (AOP 035 do 038)</b>	<b>039</b>	<b>32.530.717</b>	<b>82.306.991</b>
1 Novčani izdaci za otplatu glavnice kredita, pozajmica i drugih posudbi i dužničkih financijskih instrumenata	040	-77.118.816	-75.417.826
2 Novčani izdaci za isplatu dividendi	041	0	-12.385.746
3 Novčani izdaci za financijski najam	042	-232.999	-843.212
4 Novčani izdaci za otkup vlastitih dionica i smanjenje temeljnog (upisanog) kapitala	043	-8.782.968	0
5 Ostali novčani izdaci od financijskih aktivnosti	044	0	0
<b>VI. Ukupno novčani izdaci od financijskih aktivnosti (AOP 040 do 044)</b>	<b>045</b>	<b>-86.134.783</b>	<b>-88.646.784</b>
<b>C NETO NOVČANI TOKOVI OD FINANCIJSKIH AKTIVNOSTI (AOP 039+045)</b>	<b>046</b>	<b>-53.604.066</b>	<b>-6.339.793</b>
1 Nerealizirane tečajne razlike po novcu i novčanim ekvivalentima	047	161.831	99.157
<b>D NETO POVEĆANJE ILI SMANJENJE NOVČANIH TOKOVA (AOP 020 + 034 + 046 + 047)</b>	<b>048</b>	<b>15.285.830</b>	<b>2.345.922</b>
<b>E NOVAC I NOVČANI EKVIVALENTI NA POČETKU RAZDOBLJA</b>	<b>049</b>	<b>10.222.103</b>	<b>36.338.122</b>
<b>F NOVAC I NOVČANI EKVIVALENTI NA KRAJU RAZDOBLJA (AOP 048+049)</b>	<b>050</b>	<b>25.507.933</b>	<b>38.684.044</b>



# Izvještaj o promjenama kapitala

u razdoblju 1. 1. 2019. do 30. 6. 2019.,  
obveznik: AD Plastik Grupa

Opis pozicije	AOP oznaka	Raspodjeljivo imateljima kapitala matice														Manjinski (nekontrolirajući) interes	Ukupno kapital i rezerve
		Temeljni (upisani) kapital	Kapitalne rezerve	Zakonske rezerve	Rezerve za vlastite dionice	Vlastite dionice i udjeli (odbitna stavka)	Statutarne rezerve	Ostale rezerve	Revalorizacijske rezerve	Fer vrijednost financijske imovine raspoložive za prodaju	Učinkoviti dio zaštite novčanih tokova	Učinkoviti dio zaštite neto ulaganja u inozemstvo	Zadržana dobit / preneseni gubitak	Dobit / gubitak poslovne godine	Ukupno raspodjeljivo imateljima kapitala matice		
1	2	3	4	5	6	7	8	9	10	11	12	13	14	15	16 (3 do 6 - 7 + 8 do 15)	17	18 (16+17)
<b>PRETHODNO RAZDOBLJE</b>																	
1	01	419.958.400	192.108.521	6.135.540	3.319.612	3.319.612	125.369	-17.963.346	-1.003.313	0	0	0	80.220.651	70.206.243	749.788.065	23	749.788.088
2	02	0	0	0	0	0	0	0	0	0	0	0	0	0	0	0	0
3	03	0	0	0	0	0	0	0	0	0	0	0	0	0	0	0	0
4	04	419.958.400	192.108.521	6.135.540	3.319.612	3.319.612	125.369	-17.963.346	-1.003.313	0	0	0	80.220.651	70.206.243	749.788.065	23	749.788.088
5	05	0	0	0	0	0	0	0	0	0	0	0	0	56.300.133	56.300.133	51	56.300.184
6	06	0	0	0	0	0	0	-1.048.142	0	0	0	0	0	0	-1.048.142	0	-1.048.142
7	07	0	0	0	0	0	0	0	-2.406.707	0	0	0	2.406.707	0	0	0	0
8	08	0	0	0	0	0	0	0	0	0	0	0	0	0	0	0	0
9	09	0	0	0	0	0	0	0	0	0	0	0	0	0	0	0	0
10	10	0	0	0	0	0	0	0	0	0	0	0	0	0	0	0	0
11	11	0	0	0	0	0	0	0	0	0	0	0	0	0	0	0	0
12	12	0	0	0	0	0	0	0	0	0	0	0	0	0	0	0	0
13	13	0	0	0	0	0	0	0	-3.212.555	0	0	0	0	0	-3.212.555	0	-3.212.555
14	14	0	0	0	0	0	0	0	642.511	0	0	0	0	0	642.511	0	642.511
15	15	0	0	0	0	0	0	0	0	0	0	0	0	0	0	0	0
16	16	0	0	0	0	0	0	0	0	0	0	0	0	0	0	0	0
17	17	0	0	0	0	0	0	0	0	0	0	0	0	0	0	0	0
18	18	0	0	0	8.512.813	8.512.813	0	-8.512.813	0	0	0	0	0	0	-8.512.813	0	-8.512.813
19	19	0	0	0	0	0	0	0	0	0	0	0	0	0	0	0	0
20	20	0	0	0	0	0	0	0	3.432.532	0	0	0	0	0	3.432.532	0	3.432.532
21	21	0	0	0	0	0	0	0	0	0	0	0	70.206.243	-70.206.243	0	0	0
22	22	0	0	0	0	0	0	0	0	0	0	0	0	0	0	0	0
23	23	419.958.400	192.108.521	6.135.540	11.832.425	11.832.425	125.369	-27.524.301	-2.547.532	0	0	0	152.833.601	56.300.133	797.389.731	74	797.389.805
<b>DODATAK IZVJEŠTAJU O PROMJENAMA KAPITALA (popunjava poduzetnik obveznik primjene MSFI-a)</b>																	
I. OSTALA SVEOBUHvatNA DOBIT PRETHODNOG RAZDOBLJA, UMANJENO ZA POREZE (AOP 06 do 14)	24	0	0	0	0	0	0	-1.048.142	-4.976.751	0	0	0	2.406.707	0	-3.618.186	0	-3.618.186
II. SVEOBUHvatNA DOBIT ILI GUBITAK PRETHODNOG RAZDOBLJA (AOP 05+24)	25	0	0	0	0	0	0	-1.048.142	-4.976.751	0	0	0	2.406.707	56.300.133	52.681.947	51	52.681.998
III. TRANSAKCIJE S VLASNICIMA PRETHODNOG RAZDOBLJA PRIZNATE DIREKTNO U KAPITALU (AOP 15 do 22)	26	0	0	0	8.512.813	8.512.813	0	-8.512.813	3.432.532	0	0	0	70.206.243	-70.206.243	-5.080.281	0	-5.080.281

# Izvještaj o promjenama kapitala

u razdoblju 1. 1. 2019. do 30. 6. 2019.,  
obveznik: AD Plastik Grupa

Opis pozicije	AOP oznaka	Raspodjeljivo imateljima kapitala matice														Manjinski (nekontrolirajući) interes	Ukupno kapital i rezerve
		Temeljni (upisani) kapital	Kapitalne rezerve	Zakonske rezerve	Rezerve za vlastite dionice	Vlastite dionice i udjeli (odbitna stavka)	Statutarne rezerve	Ostale rezerve	Revalorizacijske rezerve	Fer vrijednost financijske imovine raspoložive za prodaju	Učinkoviti dio zaštite novčanih tokova	Učinkoviti dio zaštite neto ulaganja u inozemstvo	Zadržana dobit / preneseni gubitak	Dobit / gubitak poslovne godine	Ukupno raspodjeljivo imateljima kapitala matice		
1	2	3	4	5	6	7	8	9	10	11	12	13	14	15	16 (3 do 6 - 7 + 8 do 15)	17	18 (16+17)
<b>TEKUĆE RAZDOBLJE</b>																	
1 Stanje na dan početka tekuće poslovne godine	27	419.958.400	192.309.626	7.040.079	22.124.003	12.124.003	125.369	-39.074.128	-13.117.054	0	0	0	117.588.420	89.319.984	784.150.696	51	784.150.747
2 Promjene računovodstvenih politika	28	0	0	0	0	0	0	0	0	0	0	0	0	0	0	0	0
3 Ispravak pogreški	29	0	0	0	0	0	0	0	0	0	0	0	0	0	0	0	0
4 Stanje na dan početka tekuće poslovne godine (prepravljeno) (AOP 27 do 29)	30	419.958.400	192.309.626	7.040.079	22.124.003	12.124.003	125.369	-39.074.128	-13.117.054	0	0	0	117.588.420	89.319.984	784.150.696	51	784.150.747
5 Dobit/gubitak razdoblja	31	0	0	0	0	0	0	0	0	0	0	0	0	57.001.559	57.001.559	74	57.001.633
6 Tečajne razlike iz preračuna inozemnog poslovanja	32	0	0	0	0	0	0	2.576.755	0	0	0	0	0	0	2.576.755	22	2.576.777
7 Promjene revalorizacijskih rezervi dugotrajne materijalne i nematerijalne imovine	33	0	0	0	0	0	0	-4.495.885	0	0	0	0	4.495.885	0	0	0	0
8 Dobitak ili gubitak s osnovne naknadnog vrednovanja financijske imovine raspoložive za prodaju	34	0	0	0	0	0	0	0	0	0	0	0	0	0	0	0	0
9 Dobitak ili gubitak s osnovne učinkovite zaštite novčanog toka	35	0	0	0	0	0	0	0	0	0	0	0	0	0	0	0	0
10 Dobitak ili gubitak s osnovne učinkovite zaštite neto ulaganja u inozemstvu	36	0	0	0	0	0	0	0	0	0	0	0	0	0	0	0	0
11 Udio u ostaloj sveobuhvatnoj dobiti/gubitku društava povezanih sudjelujućim interesom	37	0	0	0	0	0	0	0	0	0	0	0	0	0	0	0	0
12 Aktuarski dobiti/gubici po planovima definiranih primanja	38	0	0	0	0	0	0	0	0	0	0	0	0	0	0	0	0
13 Ostale nevlasničke promjene kapitala	39	0	0	0	0	0	0	10.778.610	0	0	0	0	0	0	10.778.610	24	10.778.634
14 Porez na transakcije priznate direktno u kapitalu	40	0	0	0	0	0	0	0	-2.155.722	0	0	0	0	0	-2.155.722	0	-2.155.722
15 Povećanje/smanjenje temeljnog (upisanog) kapitala (osim reinvestiranjem dobiti i u postupku predstečajne nagodbe)	41	0	0	0	0	0	0	0	0	0	0	0	0	0	0	0	0
16 Povećanje temeljnog (upisanog) kapitala reinvestiranjem dobiti	42	0	0	0	0	0	0	0	0	0	0	0	0	0	0	0	0
17 Povećanje temeljnog (upisanog) kapitala u postupku predstečajne nagodbe	43	0	0	0	0	0	0	0	0	0	0	0	0	0	0	0	0
18 Otkup vlastitih dionica/udjela	44	0	0	0	0	0	0	0	0	0	0	0	0	0	0	0	0
19 Isplata udjela u dobiti/dividende	45	0	0	0	0	0	0	0	0	0	0	0	-12.385.745	0	-12.385.745	0	-12.385.745
20 Ostale raspodjele vlasnicima	46	0	84.840	-930.642	-1.233.540	-1.233.540	0	1.233.540	3.666.163	0	0	0	-166.922	0	3.886.979	30	3.887.009
21 Prijenos u pozicije rezervi po godišnjem rasporedu	47	0	0	0	0	0	0	0	0	0	0	0	89.319.984	-89.319.984	0	0	0
22 Povećanje rezervi u postupku predstečajne nagodbe	48	0	0	0	0	0	0	0	0	0	0	0	0	0	0	0	0
23 Stanje na zadnji dan izvještajnog razdoblja tekuće poslovne godine (AOP 30 do 48)	49	419.958.400	192.394.466	6.109.437	20.890.463	10.890.463	125.369	-35.263.833	-5.323.888	0	0	0	198.851.622	57.001.559	843.853.132	201	843.853.333
<b>DODATAK IZVJEŠTAJU O PROMJENAMA KAPITALA (popunjava poduzetnik obveznik primjene MSFI-a)</b>																	
I. OSTALA SVEOBUHvatNA DOBIT TEKUĆEG RAZDOBLJA, UMANJENO ZA POREZE (AOP 32 do 40)	50	0	0	0	0	0	0	2.576.755	4.127.003	0	0	0	4.495.885	0	11.199.643	46	11.199.689
II. SVEOBUHvatNA DOBIT ILI GUBITAK TEKUĆEG RAZDOBLJA (AOP 31 + 50)	51	0	0	0	0	0	0	2.576.755	4.127.003	0	0	0	4.495.885	57.001.559	68.201.202	120	68.201.322
III. TRANSAKCIJE S VLASNICIMA TEKUĆEG RAZDOBLJA PRIZNATE DIREKTNO U KAPITALU (AOP 41 do 48)*	52	0	84.840	-930.642	-1.233.540	-1.233.540	0	1.233.540	3.666.163	0	0	0	76.767.317	-89.319.984	-8.498.766	30	-8.498.736

# Bilješke uz financijske izvještaje - TFI

(sastavljaju se za tromjesečna izvještajna razdoblja)

Naziv izdavatelja: AD PLASTIK d.d.

OIB: 48351740621

Izvještajno razdoblje: 1. 1. 2019 do 30. 6. 2019

Bilješke uz financijske izvještaje za tromjesečna izvještajna razdoblja uključuju:

- a) objašnjenje poslovnih događaja koji su značajni za razumijevanje promjena u izvještaju o financijskom položaju i poslovnim rezultatima za tromjesečno izvještajno razdoblje izdavatelja u odnosu na zadnju poslovnu godinu, odnosno objavljuju se informacije vezane uz te događaje i ažuriraju odgovarajuće informacije objavljene u posljednjem godišnjem financijskom izvještaju,
- b) informacije gdje je omogućen pristup posljednjim godišnjim financijskim izvještajima radi razumijevanja informacija objavljenih u bilješkama uz financijske izvještaje sastavljene za tromjesečno izvještajno razdoblje,
- c) izjava da se iste računovodstvene politike primjenjuju prilikom sastavljanja financijskih izvještaja za tromjesečno izvještajno razdoblje kao i u posljednjim godišnjim financijskim izvještajima ili ako su te računovodstvene politike mijenjale opis prirode i učinka promjene,
- d) objašnjenje poslovnih rezultata u slučaju da izdavatelj obavlja djelatnost sezonske prirode.



# Prilog 1

OPĆI PODACI ZA IZDAVATELJE

Razdoblje izvještavanja:	1. 1. 2019.	do	30. 6. 2019.
Godina:	2019.	Kvartal	2.

## Tromjesečni financijski izvještaji

Matični broj (MB):	03440494	Oznaka matične države članice izdavatelja	HR
Matični broj subjekta (MBS):	060007090		
Osobni identifikacijski broj (OIB):	48351740621	LEI	549300NFX18SRZHNT751
Šifra ustanove:	382		
Tvrtka izdavatelja:	AD PLASTIK d.d.		
Poštanski broj i mjesto:	21210	Solin	
Ulica i kućni broj:	Matoševa 8		
Adresa e-pošte:	informacije@adplastik.hr		
Internet adresa:	www.adplastik.hr		
Broj zaposlenih (krajem godine):	1531		
Konsolidirani izvještaj:	KN	(KN-nije konsolidirano/KD-konsolidirano)	
Revidirano:	RN	(RN-nije revidirano/RD-revidirano)	

Tvrtke ovisnih subjekata (prema MSFI):	Sjedište:	MB:

Knjigovodstveni servis:	NE	(Da/Ne)
Osoba za kontakt:	Jurun Krešimir	(unosi se samo prezime i ime osobe za kontakt)
Telefon:	021/206-663	
Adresa e-pošte:	kresimir.jurun@adplastik.hr	
Revizorsko društvo:	(tvrtka revizorskog društva)	
Ovlašteni revizor:	(ime i prezime)	

# Bilanca

stanje na dan 30. 6. 2019., obveznik: AD Plastik d.d.

	Naziv pozicije 1	AOP oznaka 2	Zadnji dan prethodne poslovne godine 3	Na izvještajni datum tekućeg razdoblja 4
<b>AKTIVA</b>				
A	POTRAŽIVANJA ZA UPISANI A NEUPLAĆENI KAPITAL	001	0	0
B	DUGOTRAJNA IMOVINA (AOP 003+010+020+031+036)	002	911.298.220	974.603.071
	<b>I. Nematerijalna imovina (AOP 004 do 009)</b>	<b>003</b>	<b>84.218.717</b>	<b>89.749.867</b>
	1 Izdaci za razvoj	004	51.828.927	42.339.359
	2 Koncesije, patenti, licencije, robne i uslužne marke, softver i ostala prava	005	3.083.270	2.103.375
	3 Goodwill	006	0	0
	4 Predujmovi za nabavu nematerijalne imovine	007	0	0
	5 Nematerijalna imovina u pripremi	008	29.035.046	39.820.249
	6 Ostala nematerijalna imovina	009	271.474	5.486.884
	<b>II. Materijalna imovina (AOP 011 do 019)</b>	<b>010</b>	<b>550.148.046</b>	<b>595.658.884</b>
	1 Zemljište	011	129.931.102	129.931.102
	2 Građevinski objekti	012	160.964.083	163.212.569
	3 Postrojenja i oprema	013	152.453.932	174.846.295
	4 Alati, pogonski inventar i transportna imovina	014	17.014.432	14.954.638
	5 Biološka imovina	015	0	0
	6 Predujmovi za materijalnu imovinu	016	0	0
	7 Materijalna imovina u pripremi	017	35.108.743	40.952.167
	8 Ostala materijalna imovina	018	0	17.272.697
	9 Ulaganje u nekretnine	019	54.675.754	54.489.416
	<b>III. Dugotrajna financijska imovina (AOP 021 do 030)</b>	<b>020</b>	<b>231.222.372</b>	<b>271.028.806</b>
	1 Ulaganja u udjele (dionice) poduzetnika unutar grupe	021	127.610.879	127.610.879
	2 Ulaganja u ostale vrijednosne papire poduzetnika unutar grupe	022	0	0
	3 Dani zajmovi, depoziti i slično poduzetnicima unutar grupe	023	81.794.638	121.601.072
	4 Ulaganja u udjele (dionice) društava povezanih sudjelujućim interesom	024	21.755.155	21.755.155
	5 Ulaganja u ostale vrijednosne papire društava povezanih sudjelujućim interesom	025	0	0
	6 Dani zajmovi, depoziti i slično društvima povezanim sudjelujućim interesom	026	0	0
	7 Ulaganja u vrijednosne papire	027	61.700	61.700
	8 Dani zajmovi, depoziti i slično	028	0	0
	9 Ostala ulaganja koja se obračunavaju metodom udjela	029	0	0
	10 Ostala dugotrajna financijska imovina	030	0	0
	<b>IV. Potraživanja (AOP 032 do 035)</b>	<b>031</b>	<b>44.680.178</b>	<b>17.476.342</b>
	1 Potraživanja od poduzetnika unutar grupe	032	44.680.178	17.476.342
	2 Potraživanja od društava povezanih sudjelujućim interesom	033	0	0
	3 Potraživanja od kupaca	034	0	0
	4 Ostala potraživanja	035	0	0
	<b>V. Odogodena porezna imovina</b>	<b>036</b>	<b>1.028.907</b>	<b>689.172</b>

# Bilanca

stanje na dan 30. 6. 2019., obveznik: AD Plastik d.d.

	Naziv pozicije 1	AOP oznaka 2	Zadnji dan prethodne poslovne godine 3	Na izvještajni datum tekućeg razdoblja 4
<b>AKTIVA</b>				
C	<b>KRA TKOTRAJNA IMOVINA (AOP 038+046+053+063)</b>	<b>037</b>	<b>370.424.223</b>	<b>415.609.909</b>
	<b>I. Zalihe (AOP 039 do 045)</b>	<b>038</b>	<b>140.475.573</b>	<b>143.383.606</b>
	1 Sirovine i materijal	039	52.092.165	53.522.166
	2 Proizvodnja u tijeku	040	5.573.052	6.905.294
	3 Gotovi proizvodi	041	14.713.586	9.915.344
	4 Trgovačka roba	042	34.138.652	31.183.129
	5 Predujmovi za zalihe	043	33.958.118	41.857.673
	6 Dugotrajna imovina namijenjena prodaji	044	0	0
	7 Biološka imovina	045	0	0
	<b>II. Potraživanja (AOP 047 do 052)</b>	<b>046</b>	<b>213.744.360</b>	<b>262.465.316</b>
	1 Potraživanja od poduzetnika unutar grupe	047	68.106.581	48.111.000
	2 Potraživanja od društava povezanih sudjelujućim interesom	048	3.738.080	5.483.085
	3 Potraživanja od kupaca	049	121.928.906	171.958.469
	4 Potraživanja od zaposlenika i članova poduzetnika	050	135.976	539.075
	5 Potraživanja od države i drugih institucija	051	10.789.108	22.646.955
	6 Ostala potraživanja	052	9.045.709	13.726.732
	<b>III. Kratkotrajna financijska imovina (AOP 054 do 062)</b>	<b>053</b>	<b>68.429</b>	<b>327.398</b>
	1 Ulaganja u udjele (dionice) poduzetnika unutar grupe	054	0	0
	2 Ulaganja u ostale vrijednosne papire poduzetnika unutar grupe	055	0	0
	3 Dani zajmovi, depoziti i slično poduzetnicima unutar grupe	056	0	0
	4 Ulaganja u udjele (dionice) društava povezanih sudjelujućim interesom	057	0	0
	5 Ulaganja u ostale vrijednosne papire društava povezanih sudjelujućim interesom	058	0	0
	6 Dani zajmovi, depoziti i slično društvima povezanim sudjelujućim interesom	059	0	0
	7 Ulaganja u vrijednosne papire	060	0	0
	8 Dani zajmovi, depoziti i slično	061	68.429	327.398
	9 Ostala financijska imovina	062	0	0
	<b>IV. Novac u banci i blagajni</b>	<b>063</b>	<b>16.135.861</b>	<b>9.433.589</b>
D	<b>PLAČENI TROŠKOVI BUDUĆEG RAZDOBLJA I OBRAČUNATI PRIHODI</b>	<b>064</b>	<b>49.917.236</b>	<b>27.022.462</b>
E	<b>UKUPNO AKTIVA (AOP 001+002+037+064)</b>	<b>065</b>	<b>1.331.639.679</b>	<b>1.417.235.442</b>
F	<b>IZVANBILANČNI ZAPISI</b>	<b>066</b>	<b>22.566.996</b>	<b>21.022.738</b>



# Bilanca

stanje na dan 30. 6. 2019., obveznik: AD Plastik d.d.

	Naziv pozicije 1	AOP oznaka 2	Zadnji dan prethodne poslovne godine 3	Na izvještajni datum tekućeg razdoblja 4
<b>PASIVA</b>				
<b>A</b>	<b>KAPITAL I REZERVE (AOP 068 do 070+076+077+081+084+087)</b>	<b>067</b>	<b>733.153.246</b>	<b>770.838.454</b>
	I. Temeljni (upisani) kapital	068	419.958.400	419.958.400
	II. Kapitalne rezerve	069	191.903.518	191.988.358
	III. Rezerve iz dobiti (AOP 071+072-073+074+075)	070	18.935.291	20.168.831
	1 Zakonske rezerve	071	6.128.852	6.128.852
	2 Rezerve za vlastite dionice	072	22.124.003	20.890.463
	3 Vlastite dionice i udjeli (stavka odbitka)	073	-12.124.003	-10.890.463
	4 Statutarne rezerve	074	0	0
	5 Ostale rezerve	075	2.806.439	4.039.979
	IV. Revalorizacijske rezerve	076	0	0
	V. Rezerve fer vrijednosti (AOP 078 do 080)	077	0	0
	1 Fer vrijednost financijske imovine raspoložive za prodaju	078	0	0
	2 Učinkoviti dio zaštite novčanih tokova	079	0	0
	3 Učinkoviti dio zaštite neto ulaganja u inozemstvu	080	0	0
	VI. Zadržana dobit ili preneseni gubitak (AOP 082-083)	081	13.394.775	89.970.292
	1 Zadržana dobit	082	13.394.775	89.970.292
	2 Preneseni gubitak	083	0	0
	VII. Dobit ili gubitak poslovne godine (AOP 085-086)	084	88.961.262	48.752.573
	1 Dobit poslovne godine	085	88.961.262	48.752.573
	2 Gubitak poslovne godine	086	0	0
	VIII. Manjinski (nekontrolirajući) interes	087	0	0
<b>B</b>	<b>REZERVIRANJA (AOP 089 do 094)</b>	<b>088</b>	<b>16.460.286</b>	<b>14.579.369</b>
	1 Rezerviranja za mirovine, otpremnine i slične obveze	089	4.036.467	2.149.050
	2 Rezerviranja za porezne obveze	090	0	0
	3 Rezerviranja za započete sudske sporove	091	568.022	574.522
	4 Rezerviranja za troškove obnavljanja prirodnih bogatstava	092	0	0
	5 Rezerviranja za troškove u jamstvenim rokovima	093	0	0
	6 Druga rezerviranja	094	11.855.797	11.855.797
<b>C</b>	<b>DUGOROČNE OBVEZE (AOP 096 do 106)</b>	<b>095</b>	<b>206.327.909</b>	<b>210.169.020</b>
	1 Obveze prema poduzetnicima unutar grupe	096	0	0
	2 Obveze za zajmove, depozite i slično poduzetnika unutar grupe	097	0	0
	3 Obveze prema društvima povezanim sudjelujućim interesom	098	0	0
	4 Obveze za zajmove, depozite i slično društava povezanih sudjelujućim interesom	099	0	0
	5 Obveze za zajmove, depozite i slično	100	600.000	600.000
	6 Obveze prema bankama i drugim financijskim institucijama	101	204.887.805	199.311.215
	7 Obveze za predujmove	102	0	0
	8 Obveze prema dobavljačima	103	840.104	0
	9 Obveze po vrijednosnim papirima	104	0	0
	10 Ostale dugoročne obveze	105	0	10.257.805
	11 Odgođena porezna obveza	106	0	0

# Bilanca

stanje na dan 30. 6. 2019., obveznik: AD Plastik d.d.

	Naziv pozicije 1	AOP oznaka 2	Zadnji dan prethodne poslovne godine 3	Na izvještajni datum tekućeg razdoblja 4
<b>PASIVA</b>				
D	KRA TKOROČNE OBVEZE (AOP 108 do 121)	107	369.975.466	420.309.759
1	Obveze prema poduzetnicima unutar grupe	108	8.951.715	13.310.886
2	Obveze za zajmove, depozite i slično poduzetnika unutar grupe	109	0	0
3	Obveze prema društvima povezanim sudjelujućim interesom	110	0	0
4	Obveze za zajmove, depozite i slično društava povezanih sudjelujućim interesom	111	0	0
5	Obveze za zajmove, depozite i slično	112	37.087.875	36.971.413
6	Obveze prema bankama i drugim financijskim institucijama	113	84.112.496	111.830.595
7	Obveze za predujmove	114	59.308.950	34.588.566
8	Obveze prema dobavljačima	115	164.042.555	191.542.478
9	Obveze po vrijednosnim papirima	116	0	0
10	Obveze prema zaposlenicima	117	9.127.692	9.407.468
11	Obveze za poreze, doprinose i slična davanja	118	7.313.327	15.467.601
12	Obveze s osnove udjela u rezultatu	119	27.856	27.856
13	Obveze po osnovi dugotrajne imovine namijenjene prodaji	120	0	0
14	Ostale kratkoročne obveze	121	3.000	7.162.896
E	ODGOĐENO PLAĆANJE TROŠKOVA I PRIHOD BUDUĆEGA RAZDOBLJA	122	5.722.772	1.338.840
F	UKUPNO - PASIVA (AOP 067+088+095+107+122)	123	1.331.639.679	1.417.235.442
G	IZVANBILANČNI ZAPISI	124	22.566.996	21.022.738



# Račun dobiti i gubitka

u razdoblju 1. 1. 2019. do 30. 6. 2019.,  
obveznik: AD Plastik d.d.

Naziv pozicije	AOP oznaka	Isto razdoblje prethodne godine		Tekuće razdoblje	
		Kumulativno	Tromjesečje	Kumulativno	Tromjesečje
1	2	3	4	5	6
<b>I. POSLOVNI PRIHODI (AOP 126 do 130)</b>	<b>125</b>	<b>497.221.961</b>	<b>247.235.822</b>	<b>539.455.038</b>	<b>285.831.957</b>
1 Prihodi od prodaje s poduzetnicima unutar grupe	126	33.489.210	15.552.975	28.501.049	12.335.105
2 Prihodi od prodaje (izvan grupe)	127	455.335.471	227.505.344	493.692.548	258.714.323
3 Prihodi na temelju upotrebe vlastitih proizvoda, robe i usluga	128	0	0	0	0
4 Ostali poslovni prihodi s poduzetnicima unutar grupe	129	0	0	1.272.497	1.272.497
5 Ostali poslovni prihodi (izvan grupe)	130	8.397.280	4.177.503	15.988.944	13.510.032
<b>II. POSLOVNI RASHODI (AOP 132+133+137+141+142+143+146+153)</b>	<b>131</b>	<b>463.968.934</b>	<b>233.950.400</b>	<b>508.010.038</b>	<b>268.023.444</b>
1 Promjene vrijednosti zaliha proizvodnje u tijeku i gotovih proizvoda	132	4.253.531	2.626.277	3.466.000	-208.380
<b>2 Materijalni troškovi (AOP 134 do 136)</b>	<b>133</b>	<b>335.283.001</b>	<b>170.601.424</b>	<b>362.014.535</b>	<b>190.534.859</b>
a) Troškovi sirovina i materijala	134	235.435.940	118.356.179	251.654.540	126.466.737
b) Troškovi prodane robe	135	66.149.329	35.298.977	78.192.750	45.627.968
c) Ostali vanjski troškovi	136	33.697.732	16.946.268	32.167.245	18.440.154
<b>3 Troškovi osoblja (AOP 138 do 140)</b>	<b>137</b>	<b>77.580.190</b>	<b>40.051.426</b>	<b>80.834.580</b>	<b>41.790.708</b>
a) Neto plaće i nadnice	138	47.867.150	24.528.975	50.684.449	26.239.446
b) Troškovi poreza i doprinosa iz plaća	139	18.687.618	9.519.067	19.218.828	9.914.784
c) Doprinosi na plaće	140	11.025.422	6.003.384	10.931.303	5.636.478
4 Amortizacija	141	26.857.163	13.368.294	32.230.000	16.375.772
5 Ostali troškovi	142	18.301.307	6.366.008	26.615.617	16.963.742
<b>6 Vrijednosna usklađenja (AOP 144+145)</b>	<b>143</b>	<b>0</b>	<b>0</b>	<b>0</b>	<b>0</b>
a) dugotrajne imovine osim financijske imovine	144	0	0	0	0
b) kratkotrajne imovine osim financijske imovine	145	0	0	0	0
<b>7 Rezerviranja (AOP 147 do 152)</b>	<b>146</b>	<b>802.130</b>	<b>802.130</b>	<b>0</b>	<b>0</b>
a) Rezerviranja za mirovine, otpremnine i slične obveze	147	802.130	802.130	0	0
b) Rezerviranja za porezne obveze	148	0	0	0	0
c) Rezerviranja za započete sudske sporove	149	0	0	0	0
d) Rezerviranja za troškove obnavljanja prirodnih bogatstava	150	0	0	0	0
e) Rezerviranja za troškove u jamstvenim rokovima	151	0	0	0	0
f) Druga rezerviranja	152	0	0	0	0
8 Ostali poslovni rashodi	153	891.612	134.841	2.849.306	2.566.743

# Račun dobiti i gubitka

u razdoblju 1. 1. 2019. do 30. 6. 2019.,  
obveznik: AD Plastik d.d.

Naziv pozicije	AOP oznaka	Isto razdoblje prethodne godine		Tekuće razdoblje	
		Kumulativno	Tromjesečje	Kumulativno	Tromjesečje
1	2	3	4	5	6
<b>III. FINANCIJSKI PRIHODI (AOP 155 do 164)</b>	<b>154</b>	<b>36.193.405</b>	<b>21.463.007</b>	<b>24.842.961</b>	<b>13.524.872</b>
1 Prihodi od ulaganja u udjele (dionice) poduzetnika unutar grupe	155	0	0	0	0
2 Prihodi od ulaganja u udjele (dionice) društava povezanih sudjelujućim interesima	156	27.259.538	17.581.755	20.034.000	10.758.987
3 Prihodi od ostalih dugotrajnih financijskih ulaganja i zajmova poduzetnicima unutar grupe	157	0	0	0	0
4 Ostali prihodi s osnove kamata iz odnosa s poduzetnicima unutar grupe	158	2.111.511	1.018.658	2.064.325	1.090.415
5 Tečajne razlike i ostali financijski prihodi iz odnosa s poduzetnicima unutar grupe	159	274.548	128.323	310.991	-101.069
6 Prihodi od ostalih dugotrajnih financijskih ulaganja i zajmova	160	5.553	5.553	5.862	5.862
7 Ostali prihodi s osnove kamata	161	38.205	14.266	3.646	2.314
8 Tečajne razlike i ostali financijski prihodi	162	6.504.050	2.714.452	2.424.137	1.768.363
9 Nerealizirani dobiti (prihodi) od financijske imovine	163	0	0	0	0
10 Ostali financijski prihodi	164	0	0	0	0
<b>IV. FINANCIJSKI RASHODI (AOP 166 do 172)</b>	<b>165</b>	<b>17.451.396</b>	<b>9.161.984</b>	<b>7.195.653</b>	<b>3.731.246</b>
1 Rashodi s osnove kamata i slični rashodi s poduzetnicima unutar grupe	166	0	0	0	0
2 Tečajne razlike i drugi rashodi s poduzetnicima unutar grupe	167	4.871.241	2.012.855	731.120	635.363
3 Rashodi s osnove kamata i slični rashodi	168	4.827.673	2.299.461	4.843.663	2.432.978
4 Tečajne razlike i drugi rashodi	169	7.752.482	4.849.668	1.620.870	662.905
5 Nerealizirani gubici (rashodi) od financijske imovine	170	0	0	0	0
6 Vrijednosna usklađenja financijske imovine (neto)	171	0	0	0	0
7 Ostali financijski rashodi	172	0	0	0	0
<b>V. UDIO U DOBITI OD DRUŠTAVA POVEZANIH SUDJELUJUĆIM INTERESOM</b>	<b>173</b>	<b>0</b>	<b>0</b>	<b>0</b>	<b>0</b>
<b>VI. UDIO U DOBITI OD ZAJEDNIČKIH POTHVATA</b>	<b>174</b>	<b>0</b>	<b>0</b>	<b>0</b>	<b>0</b>
<b>VII. UDIO U GUBITKU OD DRUŠTAVA POVEZANIH SUDJELUJUĆIM INTERESOM</b>	<b>175</b>	<b>0</b>	<b>0</b>	<b>0</b>	<b>0</b>
<b>VIII. UDIO U GUBITKU OD ZAJEDNIČKIH POTHVATA</b>	<b>176</b>	<b>0</b>	<b>0</b>	<b>0</b>	<b>0</b>
<b>IX. UKUPNI PRIHODI (AOP 125+154+173 + 174)</b>	<b>177</b>	<b>533.415.366</b>	<b>268.698.829</b>	<b>564.297.999</b>	<b>299.356.829</b>
<b>X. UKUPNI RASHODI (AOP 131+165+175 + 176)</b>	<b>178</b>	<b>481.420.331</b>	<b>243.112.384</b>	<b>515.205.691</b>	<b>271.754.690</b>
<b>XI. DOBIT ILI GUBITAK PRIJE OPOREZIVANJA (AOP 177-178)</b>	<b>179</b>	<b>51.995.036</b>	<b>25.586.445</b>	<b>49.092.308</b>	<b>27.602.139</b>
1 Dobit prije oporezivanja (AOP 177-178)	180	51.995.036	25.586.445	49.092.308	27.602.139
2 Gubitak prije oporezivanja (AOP 178-177)	181	0	0	0	0
<b>XII. POREZ NA DOBIT</b>	<b>182</b>	<b>0</b>	<b>0</b>	<b>339.735</b>	<b>0</b>
<b>XIII. DOBIT ILI GUBITAK RAZDOBLJA (AOP 179-182)</b>	<b>183</b>	<b>51.995.036</b>	<b>25.586.445</b>	<b>48.752.573</b>	<b>27.602.139</b>
1 Dobit razdoblja (AOP 179-182)	184	51.995.036	25.586.445	48.752.573	27.602.139
2 Gubitak razdoblja (AOP 182-179)	185	0	0	0	0

# Račun dobiti i gubitka

u razdoblju 1. 1. 2019. do 30. 6. 2019.,  
obveznik: AD Plastik d.d.

Naziv pozicije		AOP oznaka	Isto razdoblje prethodne godine		Tekuće razdoblje	
1	2		Kumulativno 3	Tromjesečje 4	Kumulativno 5	Tromjesečje 6
<b>PREKINUTO POSLOVANJE (popunjava poduzetnik obveznika MSFI-a samo ako ima prekinuto poslovanje)</b>						
XIV.	DOBIT ILI GUBITAK PREKINUTOG POSLOVANJA PRIJE OPOREZIVANJA (AOP 187-188)	186	0	0	0	0
	1 Dobit prekinutog poslovanja prije oporezivanja	187	0	0	0	0
	2 Gubitak prekinutog poslovanja prije oporezivanja	188	0	0	0	0
XV.	POREZ NA DOBIT PREKINUTOG POSLOVANJA	189	0	0	0	0
	1 Dobit prekinutog poslovanja za razdoblje (AOP 186-189)	190	0	0	0	0
	2 Gubitak prekinutog poslovanja za razdoblje (AOP 189-186)	191	0	0	0	0
<b>UKUPNO POSLOVANJE (popunjava samo poduzetnik obveznik MSFI-a koji ima prekinuto poslovanje)</b>						
XVI.	DOBIT ILI GUBITAK PRIJE OPOREZIVANJA (AOP 179+186)	192	0	0	0	0
	1 Dobit prije oporezivanja (AOP 192)	193	0	0	0	0
	2 Gubitak prije oporezivanja (AOP 192)	194	0	0	0	0
XVII.	POREZ NA DOBIT (AOP 182+189)	195	0	0	0	0
XVIII.	DOBIT ILI GUBITAK RAZDOBLJA (AOP 192-195)	196	0	0	0	0
	1 Dobit razdoblja (AOP 192-195)	197	0	0	0	0
	2 Gubitak razdoblja (AOP 195-192)	198	0	0	0	0
<b>DODATAK RDG-u (popunjava poduzetnik koji sastavlja konsolidirani godišnji financijski izvještaj)</b>						
XIX.	DOBIT ILI GUBITAK RAZDOBLJA (AOP 200+201)	199	51.995.036	25.586.445	48.752.573	27.602.139
	1 Pripisana imateljima kapitala matice	200	51.995.036	25.586.445	48.752.573	27.602.139
	2 Pripisana manjinskom (nekontrolirajućem) interesu	201	0	0	0	0
<b>IZVJEŠTAJ O OSTALOJ SVEOBUHVAATNOJ DOBITI (popunjava poduzetnik obveznik primjene MSFI-a)</b>						
I.	DOBIT ILI GUBITAK RAZDOBLJA	202	51.995.036	25.586.445	48.752.573	27.602.139
II.	OSTALA SVEOBUHVAATNA DOBIT/GUBITAK PRIJE POREZA (AOP 204 do 211)	203	0	0	0	0
	1 Tečajne razlike iz preračuna inozemnog poslovanja	204	0	0	0	0
	2 Promjene revalorizacijskih rezervi dugotrajne materijalne i nematerijalne imovine	205	0	0	0	0
	3 Dobit ili gubitak s osnove naknadnog vrednovanja financijske imovine raspoložive za prodaju	206	0	0	0	0
	4 Dobit ili gubitak s osnove učinkovite zaštite novčanih tokova	207	0	0	0	0
	5 Dobit ili gubitak s osnove učinkovite zaštite neto ulaganja u inozemstvu	208	0	0	0	0
	6 Udio u ostaloj sveobuhvatnoj dobiti/gubitku društava povezanih sudjelujućim interesom	209	0	0	0	0
	7 Aktuarski dobici/gubici po planovima definiranih primanja	210	0	0	0	0
	8 Ostale nevlasničke promjene kapitala	211	0	0	0	0
III.	POREZ NA DOBIT	212	0	0	0	0
IV.	NETO OSTALA SVEOBUHVAATNA DOBIT ILI GUBITAK (AOP 203-212)	213	0	0	0	0
V.	SVEOBUHVAATNA DOBIT ILI GUBITAK RAZDOBLJA (AOP 202+213)	214	51.995.036	25.586.445	48.752.573	27.602.139
<b>DODATAK Izvještaju o ostaloj sveobuhvatnoj dobiti (popunjava poduzetnik koji sastavlja konsolidirani izvještaj)</b>						
VI.	SVEOBUHVAATNA DOBIT ILI GUBITAK RAZDOBLJA (AOP 216+217)	215	51.995.036	25.586.445	48.752.573	27.602.139
	1 Pripisana imateljima kapitala matice	216	51.995.036	25.586.445	48.752.573	27.602.139
	2 Pripisana manjinskom (nekontrolirajućem) interesu	217	0	0	0	0

# Izveštaj o novčanom tijeku

## Indirektna metoda

u razdoblju 1. 1. 2019. do 30. 6. 2019.,  
obveznik: AD Plastik d.d.

Naziv pozicije	AOP oznaka	Isto razdoblje prethodne godine	Tekuće razdoblje
1	2	3	4
<b>NOVČANI TOKOVI OD POSLOVNIH AKTIVNOSTI</b>			
1 Dobit prije oporezivanja	001	51.995.036	49.092.308
2 Usklađenja (AOP 003 do 010)	002	40.174.691	31.408.953
a) Amortizacija	003	26.857.163	32.230.000
b) Dobici i gubici od prodaje i vrijednosna usklađenja dugotrajne materijalne i nematerijalne imovine	004	-317.871	236.086
c) Dobici i gubici od prodaje i nerealizirani dobiti i gubici i vrijednosno usklađenje financijske imovine	005	0	0
d) Prihodi od kamata i dividendi	006	-29.414.807	-22.108.000
e) Rashodi od kamata	007	4.827.673	4.844.000
f) Rezerviranja	008	2.298.582	-1.880.917
g) Tečajne razlike (nerealizirane)	009	5.834.666	-423.059
h) Ostala usklađenja za nenovčane transakcije i nerealizirane dobitke i gubitke	010	30.089.285	18.510.843
I. Povećanje ili smanjenje novčanih tokova prije promjena u radnom kapitalu (AOP 001+002)	011	92.169.727	80.501.261
3 Promjene u radnom kapitalu (AOP 013 do 016)	012	-38.392.746	-55.106.951
a) Povećanje ili smanjenje kratkoročnih obveza	013	28.239.374	18.371.429
b) Povećanje ili smanjenje kratkotrajnih potraživanja	014	-64.206.864	-70.570.346
c) Povećanje ili smanjenje zaliha	015	-2.425.256	-2.908.034
d) Ostala povećanja ili smanjenja radnog kapitala	016	0	0
II. Novac iz poslovanja (AOP 011+012)	017	53.776.981	25.394.310
4 Novčani izdaci za kamate	018	-4.131.525	-4.733.187
5 Plaćeni porez na dobit	019	0	0
<b>A NETO NOVČANI TOKOVI OD POSLOVNIH AKTIVNOSTI (AOP 017 do 019)</b>	<b>020</b>	<b>49.645.456</b>	<b>20.661.123</b>
<b>NOVČANI TOKOVI OD INVESTICIJSKIH AKTIVNOSTI</b>			
1 Novčani primici od prodaje dugotrajne materijalne i nematerijalne imovine	021	1.738.844	884.733
2 Novčani primici od prodaje financijskih instrumenata	022	0	0
3 Novčani primici od kamata	023	199.422	454
4 Novčani primici od dividendi	024	27.146.784	20.201.015
5 Novčani primici s osnove povrata danih zajmova i štednih uloga	025	18.052.252	9.636.319
6 Ostali novčani primici od investicijskih aktivnosti	026	3.666.397	1.022.975
III. Ukupno novčani primici od investicijskih aktivnosti (AOP 021 do 026)	027	50.803.699	31.745.496
1 Novčani izdaci za kupnju dugotrajne materijalne i nematerijalne imovine	028	-25.064.758	-67.265.602
2 Novčani izdaci za stjecanje financijskih instrumenata	029	0	0
3 Novčani izdaci s osnove danizh zajmova i štednih uloga za razdoblje	030	0	-260.000
4 Stjecanje ovisnog društva, umanjeno za stečeni novac	031	0	0
5 Ostali novčani izdaci od investicijskih aktivnosti	032	-2.484	0
IV. Ukupno novčani izdaci od investicijskih aktivnosti (AOP 028 do 032)	033	-25.067.242	-67.525.602
<b>B NETO NOVČANI TOKOVI OD INVESTICIJSKIH AKTIVNOSTI (AOP 027 + 033)</b>	<b>034</b>	<b>25.736.457</b>	<b>-35.780.106</b>

# Izvještaj o novčanom tijeku

## Indirektna metoda

u razdoblju 1. 1. 2019. do 30. 6. 2019.,  
obveznik: AD Plastik d.d.

Naziv pozicije	AOP oznaka	Isto razdoblje prethodne godine	Tekuće razdoblje
1	2	3	4
<b>NOVČANI TOKOVI OD FINANCIJSKIH AKTIVNOSTI</b>			
1 Novčani primici od povećanja temeljnog (upisanog) kapitala	035	0	0
2 Novčani primici od izdavanja vlasničkih i dužničkih financijskih instrumenata	036	0	0
3 Novčani primici od glavnice kredita, pozajmica i drugih posudbi	037	16.230.114	78.745.467
4 Ostali novčani primici od financijskih aktivnosti	038	0	0
<b>V. Ukupno novčani primici od financijskih aktivnosti (AOP 035 do 038)</b>	<b>039</b>	<b>16.230.114</b>	<b>78.745.467</b>
1 Novčani izdaci za otplatu glavnice kredita, pozajmica i drugih posudbi i dužničkih financijskih instrumenata	040	-74.275.706	-57.741.366
2 Novčani izdaci za isplatu dividendi	041	0	-12.385.745
3 Novčani izdaci za financijski najam	042	-232.999	-241.704
4 Novčani izdaci za otkup vlastitih dionica i smanjenje temeljnog (upisanog) kapitala	043	-8.782.968	0
5 Ostali novčani izdaci od financijskih aktivnosti	044	0	0
<b>VI. Ukupno novčani izdaci od financijskih aktivnosti (AOP 040 do 044)</b>	<b>045</b>	<b>-83.291.673</b>	<b>-70.368.815</b>
<b>C NETO NOVČANI TOKOVI OD FINANCIJSKIH AKTIVNOSTI (AOP 039+045)</b>	<b>046</b>	<b>-67.061.559</b>	<b>8.376.652</b>
1 Nerealizirane tečajne razlike po novcu i novčanim ekvivalentima	047	10.459	40.059
<b>D NETO POVEĆANJE ILI SMANJENJE NOVČANIH TOKOVA (AOP 020 + 034 + 046 + 047)</b>	<b>048</b>	<b>8.330.813</b>	<b>-6.702.272</b>
<b>E NOVAC I NOVČANI EKVIVALENTI NA POČETKU RAZDOBLJA</b>	<b>049</b>	<b>3.143.658</b>	<b>16.135.861</b>
<b>F NOVAC I NOVČANI EKVIVALENTI NA KRAJU RAZDOBLJA (AOP 048+049)</b>	<b>050</b>	<b>11.474.471</b>	<b>9.433.589</b>



# Izveštaj o promjenama kapitala

u razdoblju 1. 1. 2019. do 30. 6. 2019.,  
obveznik: AD Plastik d.d.

Opis pozicije	AOP oznaka	Raspodjeljivo imateljima kapitala matice														Manjinski (nekontrolirajući) interes	Ukupno kapital i rezerve
		Temeljni (upisani) kapital	Kapitalne rezerve	Zakonske rezerve	Rezerve za vlastite dionice	Vlastite dionice i udjeli (odbitna stavka)	Statutarne rezerve	Ostale rezerve	Revalorizacijske rezerve	Fer vrijednost financijske imovine raspoložive za prodaju	Učinkoviti dio zaštite novčanih tokova	Učinkoviti dio zaštite neto ulaganja u inozemstvo	Zadržana dobit / preneseni gubitak	Dobit / gubitak poslovne godine	Ukupno raspodjeljivo imateljima kapitala matice		
1	2	3	4	5	6	7	8	9	10	11	12	13	14	15	16 (3 do 6 - 7 + 8 do 15)	17	18 (16+17)
<b>PRETHODNO RAZDOBLJE</b>																	
1	01	419.958.400	191.702.413	6.128.852	3.319.612	3.319.612	0	21.610.830	0	0	0	0	2.861.551	53.399.399	695.661.445	0	695.661.445
2	02	0	0	0	0	0	0	0	0	0	0	0	0	0	0	0	0
3	03	0	0	0	0	0	0	0	0	0	0	0	0	0	0	0	0
4	04	419.958.400	191.702.413	6.128.852	3.319.612	3.319.612	0	21.610.830	0	0	0	0	2.861.551	53.399.399	695.661.445	0	695.661.445
5	05	0	0	0	0	0	0	0	0	0	0	0	0	51.995.036	51.995.036	0	51.995.036
6	06	0	0	0	0	0	0	0	0	0	0	0	0	0	0	0	0
7	07	0	0	0	0	0	0	0	0	0	0	0	0	0	0	0	0
8	08	0	0	0	0	0	0	0	0	0	0	0	0	0	0	0	0
9	09	0	0	0	0	0	0	0	0	0	0	0	0	0	0	0	0
10	10	0	0	0	0	0	0	0	0	0	0	0	0	0	0	0	0
11	11	0	0	0	0	0	0	0	0	0	0	0	0	0	0	0	0
12	12	0	0	0	0	0	0	0	0	0	0	0	0	0	0	0	0
13	13	0	0	0	0	0	0	0	0	0	0	0	0	0	0	0	0
14	14	0	0	0	0	0	0	0	0	0	0	0	0	0	0	0	0
15	15	0	0	0	0	0	0	0	0	0	0	0	0	0	0	0	0
16	16	0	0	0	0	0	0	0	0	0	0	0	0	0	0	0	0
17	17	0	0	0	0	0	0	0	0	0	0	0	0	0	0	0	0
18	18	0	0	0	8.782.968	8.782.968	0	-8.782.968	0	0	0	0	0	0	-8.782.968	0	-8.782.968
19	19	0	0	0	0	0	0	0	0	0	0	0	0	0	0	0	0
20	20	0	50.797	0	-423.203	-423.203	0	423.203	0	0	0	0	0	0	474.000	0	474.000
21	21	0	0	0	0	0	0	0	0	0	0	0	53.399.399	-53.399.399	0	0	0
22	22	0	0	0	0	0	0	0	0	0	0	0	0	0	0	0	0
23	23	419.958.400	191.753.210	6.128.852	11.679.377	11.679.377	0	13.251.065	0	0	0	0	56.260.950	51.995.036	739.347.513	0	739.347.513
<b>DODATAK IZVJEŠTAJU O PROMJENAMA KAPITALA (popunjava poduzetnik obveznik primjene MSFI-a)</b>																	
I. OSTALA SVEOBUHVAATNA DOBIT PRETHODNOG RAZDOBLJA, UMANJENO ZA POREZE (AOP 06 do 14)	24	0	0	0	0	0	0	0	0	0	0	0	0	0	0	0	0
II. SVEOBUHVAATNA DOBIT ILI GUBITAK PRETHODNOG RAZDOBLJA (AOP 05+24)	25	0	0	0	0	0	0	0	0	0	0	0	0	51.995.036	51.995.036	0	51.995.036
III. TRANSAKCIJE S VLASNICIMA PRETHODNOG RAZDOBLJA PRIZNATE DIREKTNO U KAPITALU (AOP 15 do 22)	26	0	50.797	0	8.359.765	8.359.765	0	-8.359.765	0	0	0	0	53.399.399	-53.399.399	-8.308.968	0	-8.308.968



# Izvještaj o promjenama kapitala

u razdoblju 1. 1. 2019. do 30. 6. 2019.,  
obveznik: AD Plastik d.d.

Opis pozicije	AOP oznaka	Raspodjeljivo imateljima kapitala matice														Manjinski (nekontrolirajući) interes	Ukupno kapital i rezerve
		Temeljni (upisani) kapital	Kapitalne rezerve	Zakonske rezerve	Rezerve za vlastite dionice	Vlastite dionice i udjeli (odbitna stavka)	Statutarne rezerve	Ostale rezerve	Revalorizacijske rezerve	Fer vrijednost financijske imovine raspoložive za prodaju	Učinkoviti dio zaštite novčanih tokova	Učinkoviti dio zaštite neto ulaganja u inozemstvo	Zadržana dobit / preneseni gubitak	Dobit / gubitak poslovne godine	Ukupno raspodjeljivo imateljima kapitala matice		
1	2	3	4	5	6	7	8	9	10	11	12	13	14	15	16 (3 do 6 - 7 + 8 do 15)	17	18 (16+17)
<b>TEKUĆE RAZDOBLJE</b>																	
1 Stanje na dan početka tekuće poslovne godine	27	419.958.400	191.903.518	6.128.852	22.124.003	12.124.003	0	2.806.439	0	0	0	0	13.394.775	88.961.262	733.153.246	0	733.153.246
2 Promjene računovodstvenih politika	28	0	0	0	0	0	0	0	0	0	0	0	0	0	0	0	0
3 Ispravak pogreški	29	0	0	0	0	0	0	0	0	0	0	0	0	0	0	0	0
4 Stanje na dan početka tekuće poslovne godine (prepravljeno) (AOP 27 do 29)	30	419.958.400	191.903.518	6.128.852	22.124.003	12.124.003	0	2.806.439	0	0	0	0	13.394.775	88.961.262	733.153.246	0	733.153.246
5 Dobit/gubitak razdoblja	31	0	0	0	0	0	0	0	0	0	0	0	0	48.752.573	48.752.573	0	48.752.573
6 Tečajne razlike iz preračuna inozemnog poslovanja	32	0	0	0	0	0	0	0	0	0	0	0	0	0	0	0	0
7 Promjene revalorizacijskih rezervi dugotrajne materijalne i nematerijalne imovine	33	0	0	0	0	0	0	0	0	0	0	0	0	0	0	0	0
8 Dobitak ili gubitak s osnovne naknadnog vrednovanja financijske imovine raspoložive za prodaju	34	0	0	0	0	0	0	0	0	0	0	0	0	0	0	0	0
9 Dobitak ili gubitak s osnovne učinkovite zaštite novčanog toka	35	0	0	0	0	0	0	0	0	0	0	0	0	0	0	0	0
10 Dobitak ili gubitak s osnovne učinkovite zaštite neto ulaganja u inozemstvu	36	0	0	0	0	0	0	0	0	0	0	0	0	0	0	0	0
11 Udio u ostaloj sveobuhvatnoj dobiti/gubitku društava povezanih sudjelujućim interesom	37	0	0	0	0	0	0	0	0	0	0	0	0	0	0	0	0
12 Aktuarski dobiti/gubici po planovima definiranih primanja	38	0	0	0	0	0	0	0	0	0	0	0	0	0	0	0	0
13 Ostale nevlasničke promjene kapitala	39	0	0	0	0	0	0	0	0	0	0	0	0	0	0	0	0
14 Porez na transakcije priznate direktno u kapitalu	40	0	0	0	0	0	0	0	0	0	0	0	0	0	0	0	0
15 Povećanje/smanjenje temeljnog (upisanog) kapitala (osim reinvestiranjem dobiti i u postupku predstečajne nagodbe)	41	0	0	0	0	0	0	0	0	0	0	0	0	0	0	0	0
16 Povećanje temeljnog (upisanog) kapitala reinvestiranjem dobiti	42	0	0	0	0	0	0	0	0	0	0	0	0	0	0	0	0
17 Povećanje temeljnog (upisanog) kapitala u postupku predstečajne nagodbe	43	0	0	0	0	0	0	0	0	0	0	0	0	0	0	0	0
18 Otkup vlastitih dionica/udjela	44	0	0	0	0	0	0	0	0	0	0	0	0	0	0	0	0
19 Isplata udjela u dobiti/dividende	45	0	0	0	0	0	0	0	0	0	0	0	-12.385.745	0	-12.385.745	0	-12.385.745
20 Ostale raspodjele vlasnicima	46	0	84.840	0	-1.233.540	-1.233.540	0	1.233.540	0	0	0	0	0	0	1.318.380	0	1.318.380
21 Prijenos u pozicije rezervi po godišnjem rasporedu	47	0	0	0	0	0	0	0	0	0	0	0	88.961.262	-88.961.262	0	0	0
22 Povećanje rezervi u postupku predstečajne nagodbe	48	0	0	0	0	0	0	0	0	0	0	0	0	0	0	0	0
23 Stanje na zadnji dan izvještajnog razdoblja tekuće poslovne godine (AOP 30 do 48)	49	419.958.400	191.988.358	6.128.852	20.890.463	10.890.463	0	4.039.979	0	0	0	0	89.970.292	48.752.573	770.838.454	0	770.838.454
<b>DODATAK IZVJEŠTAJU O PROMJENAMA KAPITALA (popunjava poduzetnik obveznik primjene MSFI-a)</b>																	
I. OSTALA SVEOBUHVAATNA DOBIT TEKUĆEG RAZDOBLJA, UMANJENO ZA POREZE (AOP 32 do 40)	50	0	0	0	0	0	0	0	0	0	0	0	0	0	0	0	0
II. SVEOBUHVAATNA DOBIT ILI GUBITAK TEKUĆEG RAZDOBLJA (AOP 31 + 50)	51	0	0	0	0	0	0	0	0	0	0	0	0	48.752.573	48.752.573	0	48.752.573
III. TRANSAKCIJE S VLASNICIMA TEKUĆEG RAZDOBLJA PRIZNATE DIREKTNO U KAPITALU (AOP 41 do 48)*	52	0	84.840	0	-1.233.540	-1.233.540	0	1.233.540	0	0	0	0	76.575.517	-88.961.262	-11.067.365	0	-11.067.365

# Bilješke uz financijske izvještaje - TFI

(sastavljaju se za tromjesečna izvještajna razdoblja)

Naziv izdavatelja: AD PLASTIK d.d.  
OIB: 48351740621  
Izvještajno razdoblje: 1. 1. 2019 do 30. 6. 2019

Bilješke uz financijske izvještaje za tromjesečna izvještajna razdoblja uključuju:

- a) objašnjenje poslovnih događaja koji su značajni za razumijevanje promjena u izvještaju o financijskom položaju i poslovnim rezultatima za tromjesečno izvještajno razdoblje izdavatelja u odnosu na zadnju poslovnu godinu, odnosno objavljuju se informacije vezane uz te događaje i ažuriraju odgovarajuće informacije objavljene u posljednjem godišnjem financijskom izvještaju,
- b) informacije gdje je omogućen pristup posljednjim godišnjim financijskim izvještajima radi razumijevanja informacija objavljenih u bilješkama uz financijske izvještaje sastavljene za tromjesečno izvještajno razdoblje,
- c) izjava da se iste računovodstvene politike primjenjuju prilikom sastavljanja financijskih izvještaja za tromjesečno izvještajno razdoblje kao i u posljednjim godišnjim financijskim izvještajima ili ako su te računovodstvene politike mijenjale opis prirode i učinka promjene,
- d) objašnjenje poslovnih rezultata u slučaju da izdavatelj obavlja djelatnost sezonske prirode.



Solin, srpanj 2019. godine

## Izjava posloводства o odgovornosti

Financijski izvještaji AD Plastik Grupe i društva AD Plastik d.d. Solin sastavljaju se u skladu s Međunarodnim računovodstvenim standardima financijskog izvještavanja (MSFI) te hrvatskim Zakonom o računovodstvu.

Nerevidirani konsolidirani financijski izvještaji AD Plastik Grupe i financijski izvještaji društva AD Plastik d.d. za razdoblje od 1. siječnja do 30. lipnja 2019. godine daju cjeloviti i istinit prikaz imovine i obveza, dobiti i gubitka, financijskog položaja i poslovanja izdavatelja i društava uključenih u konsolidaciju kao cjeline.

Izveštaj posloводства za razdoblje do 30. lipnja 2019. godine sadrži istinit i vjeran prikaz razvoja i rezultata poslovanja Društva uz opis najznačajnijih rizika i neizvjesnosti kojima je Društvo izloženo.

Marinko Došen,  
predsjednik Uprave



Katija Klepo, članica Uprave



Mladen Peroš, član Uprave



Društvo je upisano u sudskom registru  
Trgovačkog suda u Splitu pod MBS: 060007090  
Osobni identifikacijski broj: 48351740621,  
IBAN: HR04 2340 0091 1101 5371 1, Privredna banka Zagreb d.d., Zagreb

Temeljni kapital u iznosu 419.958.400 kn u cijelosti uplaćen,  
Izdano 4.199.584 redovnih dionica na ime, svaka nominalnog iznosa od 100 kn  
Predsjednik Uprave: Marinko Došen, Članovi Uprave: Katija Klepo, Mladen Peroš,  
Predsjednik Nadzornog odbora: Dmitrij Leonidovič Drandin

***Your needs. Our drive.***

Solin, srpanj 2019. godine

[www.adplastik.hr](http://www.adplastik.hr)