

2019

MEĐUIZVJEŠTAJ

POSLOVODSTVA AD PLASTIK GRUPE I DRUŠTVA AD PLASTIK D.D. SOLIN

ZA PRVA TRI MJESECA 2019. GODINE



Sadržaj

| | |
|--|-----------|
| Izveštaj posloводства AD Plastik Grupe i društva AD Plastik d.d. Solin za razdoblje 1. 1. 2019. – 31. 3. 2019. godine | 3 |
| Poslovni prihodi, EBITDA i neto dobit | 3 |
| Komentar Marinka Došena, predsjednika Uprave | 5 |
| Financijski rezultati u prva tri mjeseca | 6 |
| Poslovni prihodi po tržištima prodaje AD Plastik Grupe | 11 |
| AD Plastik Grupa s konsolidacijom pripadajućeg dijela vlasništva u pridruženom društvu Dionica | 13 15 |
| Financijski izvještaj AD Plastik Grupe | 17 |
| Bilanca | 18 |
| Račun dobiti i gubitka | 22 |
| Izveštaj o novčanom tijeku (indirektna metoda) | 25 |
| Izveštaj o promjenama kapitala | 27 |
| Bilješke uz financijske izvještaje – TFI | 29 |
| Financijski izvještaj društva AD Plastik | 30 |
| Bilanca | 31 |
| Račun dobiti i gubitka | 35 |
| Izveštaj o novčanom tijeku (indirektna metoda) | 38 |
| Izveštaj o promjenama kapitala | 40 |
| Bilješke uz financijske izvještaje – TFI | 42 |
| Izjava posloводства o odgovornosti..... | 43 |



Poslovni prihodi, EBITDA i neto dobit AD Plastik Grupe

348,3 mil. kn

POSLOVNI PRIHODI

+7,7%

u odnosu na prva tri
mjeseca 2018. godine

46 mil. kn

DOBIT PRIJE KAMATA, POREZA
I AMORTIZACIJE (EBITDA)

-11,8%

u odnosu na prva tri
mjeseca 2018. godine

27,9 mil. kn

NETO DOBIT

-12,5%

u odnosu na prva tri
mjeseca 2018. godine

Poslovni prihodi, EBITDA i neto dobit društva AD Plastik

253,6 mil. kn

POSLOVNI PRIHODI

+1,5%

u odnosu na prva tri mjeseca 2018. godine

29,5 mil. kn

DOBIT PRIJE KAMATA, POREZA
I AMORTIZACIJE (EBITDA)

-11,9%

u odnosu na prva tri mjeseca 2018. godine

21,2 mil. kn

NETO DOBIT

-19,9%

u odnosu na prva tri mjeseca 2018. godine

Komentar Marinka Došena, predsjednika Uprave



Pred Vama su poslovni rezultati AD Plastik Grupe za prva tri mjeseca 2019. godine koji su u skladu s poslovnim planovima koje smo postavili. Ostvarili smo poslovne prihode na razini Grupe od 348,3 milijuna kuna i oni su za 7,7 posto veći nego u istom razdoblju prethodne godine.

Ostvarena je neto dobit za prva tri mjeseca od 27,9 milijuna i EBITDA u iznosu od 46 milijuna kuna. Više puta sam naglašavao kako je ovo godina početka serijske proizvodnje novih velikih projekata za naše najvažnije kupce. Tako veliki projekti znače ujedno završetak proizvodnog ciklusa većeg broja postojećih modela vozila, pa je tako krajem ožujka započela proizvodnja novog Renault Twinga. Uskoro počinje serijska proizvodnja druge faze Smarta i pete generacije Renault Clia i to će se sigurno odraziti na rezultate, a posebice na EBITDA-u do kraja godine. U prva smo tri mjeseca ove godine najveće napore uložili u pripremu naših proizvodnih lokacija za početak serijske proizvodnje, ali i u pregovore s potencijalnim i postojećim kupcima. Unatoč padu prodaje automobila na europskom i ruskom tržištu, najave naših kupaca su više nego optimistične što je vrlo pozitivan pokazatelj za daljnji rast našeg poslovanja. Cikličnost automobilske industrije uobičajena je i očekivana, a s njom se uspješno suočavamo kontinuiranim širenjem palete svojih proizvoda i kupaca.

Ovo će razdoblje obilježiti i integracija Tisza Automotivae koja će do kraja godine biti završena, što će utjecati i na rezultate Grupe. Samom integracijom povećat ćemo kapacitete Grupe te otvoriti prostor za ugovaranje poslova s novim kupcima i tako unaprijediti postojeći portfelj.

Ostvarenim smo rezultatima zadovoljni jer su u skladu s onim što smo zadali i do kraja ćemo godine realizirati planirane ciljeve.

A handwritten signature in blue ink, appearing to read 'Marinko Došen'.

Marinko Došen
Predsjednik Uprave

Financijski rezultati u prva tri mjeseca

U izvještajnom razdoblju AD Plastik Grupu čine

- AD Plastik d.d., Hrvatska
- AO AD Plastik Togliatti, Rusija
- ZAO AD Plastik Kaluga, Rusija
- ADP d.o.o., Srbija
- Tisza Automotive d.o.o, Mađarska
- AD Plastik d.o.o., Slovenija


(dalje u tekstu: AD Plastik Grupa)

Privremeni nerevidirani rezultati ostvareni za prva tri mjeseca 2019. godine, u skladu su sa zadanim poslovnim planom.

Na razini AD Plastik Grupe ostvareni su poslovni prihodi od 348,3 milijuna kuna u izvještajnom razdoblju i u odnosu na prvo tromjesečje 2018. godine porasli su za 7,7 posto. U matičnom društvu ostvareni prihodi bilježe rast od 1,5 posto i iznose 253,6 milijuna kuna. Na rast prihoda najvećim su dijelom utjecali prihodi ostvareni u mađarskom društvu Tisza Automotive. Slabljenje te-

čaja rublje u ovom je razdoblju negativno utjecalo na visinu prihoda ostvarenih na ruskom tržištu (efekt kod preračuna u kune), dok nešto niža razina prosječnog tečaja eura u odnosu na kunu nije imala značajniji negativan utjecaj na visinu prihoda.

Dobit prije kamata, poreza i amortizacije (EBITDA) Grupe u izvještajnom razdoblju iznosi 46 milijuna kuna i manja je za 11,8 posto u odnosu isto razdoblje prethodne godine, dok je u matičnom društvu manja za 11,9 posto i iznosi 29,5 milijuna kuna.



Financijski rezultati u prva tri mjeseca

➔ Kretanje ovogodišnje EBITDA-e nije usporedivo s prošlom godinom zbog drugačijih etapa proizvodnih ciklusa unutar kompanije. Naime, prvi dio godine obilježava završna etapa proizvodnih ciklusa ključnih vozila AD Plastik Grupe i to faze 1 Twinga i Smarta te Renault Clia. Točnije, u procesu je izmjena serijske proizvodnje navedenih modela s redizajniranim i moderniziranim verzijama. Tako je krajem ožujka započela serijska proizvodnja novog Twinga, a za Smart fazu 2 i Renault Clio 5 očekuje se početak serijske proizvodnje u narednom razdoblju. Početak proizvodnje za nove modele

rezultirat će rastom EBITDA-e do kraja godine. Proces integracije Tisza Automotiva u AD Plastik Grupu završit će se do kraja 2019. godine i također će doprinijeti ostvarenju planirane EBITDA-e.

Neto dobit u visini od 27,9 milijuna kuna ostvarena je na razini Grupe, dok na razini matičnog društva iznosi 21,2 milijuna kuna.

Realizacijom planiranih rezultata, godinu nastavljamo prema zadanim ciljevima rasta prihoda i dobiti.



Financijski rezultati u prva tri mjeseca

Ključni pokazatelji poslovanja

| Pokazatelji (u 000 kn) | AD Plastik Grupa | | | AD Plastik d.d. | | |
|---------------------------------|------------------|---------|----------|-----------------|---------|----------|
| | 1Q 2018 | 1Q 2019 | Indeks | 1Q 2018 | 1Q 2019 | Indeks |
| Poslovni prihodi | 323.334 | 348.324 | 107,73 | 249.986 | 253.623 | 101,45 |
| Prihodi od prodaje | 318.640 | 345.371 | 108,39 | 245.766 | 251.144 | 102,19 |
| Poslovni rashodi | 291.437 | 328.521 | 112,72 | 230.019 | 239.987 | 104,33 |
| EBITDA | 52.163 | 45.999 | 88,18 | 33.456 | 29.491 | 88,15 |
| EBITDA zadnja 4 kvartala | 168.334 | 155.561 | 92,41 | 97.902 | 77.147 | 78,80 |
| Neto dobit | 31.843 | 27.853 | 87,47 | 26.409 | 21.150 | 80,09 |
| NFD | 301.483 | 419.024 | 138,99 | 305.986 | 351.137 | 114,76 |
| NFD/EBITDA zadnja 4 kvartala | 1,79 | 2,69 | 150,40 | 3,13 | 4,55 | 145,63 |
| EBITDA marža | 16,13% | 13,21% | -293 bps | 13,38% | 11,63% | -176 bps |
| Neto profitna marža | 9,85% | 8,00% | -185 bps | 10,56% | 8,34% | -222 bps |
| ROE | 10,44% | 10,77% | 33 bps | 8,65% | 11,50% | 285 bps |
| Capex | 14.897 | 35.386 | 237,54 | 8.567 | 32.433 | 378,58 |

Poslovni rashodi

| Poslovni rashodi (u 000 kn) | AD Plastik Grupa | | | AD Plastik d.d. | | |
|--|------------------|----------------|---------------|-----------------|----------------|---------------|
| | 1Q 2018 | 1Q 2019 | Indeks | 1Q 2018 | 1Q 2019 | Indeks |
| POSLOVNI RASHODI | 291.437 | 328.521 | 112,72 | 230.019 | 239.987 | 104,33 |
| Promjene vrijednosti za- liha proizvodnje u tijeku i gotovih proizvoda | 5.248 | 884 | 16,84 | 1.627 | 3.674 | 225,80 |
| Materijalni troškovi | 194.896 | 222.077 | 113,95 | 164.682 | 171.480 | 104,13 |
| Troškovi osoblja | 52.311 | 64.240 | 122,80 | 37.529 | 39.044 | 104,04 |
| Amortizacija | 20.266 | 26.197 | 129,26 | 13.489 | 15.854 | 117,54 |
| Ostali troškovi | 15.361 | 13.233 | 86,14 | 11.935 | 9.652 | 80,87 |
| Rezerviranja | 380 | 0 | *** | 0 | 0 | *** |
| Ostali poslovni rashodi | 2.975 | 1.891 | 63,56 | 757 | 283 | 37,34 |


Financijski rezultati u prva tri mjeseca

Neto financijski rezultat

Neto financijski rezultat povoljniji je prvenstveno zbog manjih negativnih tečajnih razlika koje proizlaze dijelom iz smanjenja valutne izloženosti ruskih društava, a

dijelom iz jačanja tečaja ruske rublje u odnosu na 31. 12. 2018. godine.

| Neto financijski rezultat (u 000 kn) | AD Plastik Grupa | | | AD Plastik d.d. | | |
|---|------------------|--------------|---------------|-----------------|---------------|---------------|
| | 1Q 2018 | 1Q 2019 | Indeks | 1Q 2018 | 1Q 2019 | Indeks |
| FINANCIJSKI PRIHODI | 5.794 | 7.297 | 125,94 | 14.731 | 11.318 | 76,83 |
| Pozitivne tečajne razlike | 5.696 | 7.195 | 126,32 | 3.936 | 1.068 | 27,13 |
| Prihodi od kamata | 98 | 102 | 104,08 | 1.117 | 975 | 87,29 |
| Dividende | - | - | *** | 9.678 | 9.275 | 95,84 |
| FINANCIJSKI RASHODI | 15.819 | 6.459 | 40,83 | 8.289 | 3.465 | 41,80 |
| Negativne tečajne razlike | 13.208 | 2.972 | 22,50 | 5.761 | 1.054 | 18,30 |
| Rashodi od kamata | 2.611 | 3.487 | 133,55 | 2.528 | 2.411 | 95,37 |
| FINANCIJSKI REZULTAT | -10.025 | 838 | *** | 6.442 | 7.853 | 121,90 |



Financijski rezultati u prva tri mjeseca

Financijska pozicija

Koeficijent zaduženosti na dan 31. 3. 2019. godine iznosi 0,5 na razini Grupe, odnosno 0,47 na razini matičnog društva.

Neto financijski dug AD Plastik Grupe porastao je za 37,9 milijuna kuna u odnosu na 31. 12. 2018. godine, a kod matičnog društva veći je za 41,2 milijuna kuna. Rast neto financijskog duga u najvećoj mjeri proizlazi iz realizacije kredita za financiranje investicija u matič-

nom društvu. NFD/EBITDA iznosi 2,69 na razini Grupe, odnosno 4,55 u matičnom društvu. Rastom EBITDA-e i redovnom otplatom kreditnih obveza u drugom dijelu godine očekuju se sniženja ovog pokazatelja.

Povrat na kapital (ROE) u izvještajnom razdoblju iznosi 10,8 posto na razini AD Plastik Grupe, odnosno 11,5 posto na razini matičnog društva.

| Skraćena bilanca (u 000 kn) | AD Plastik Grupa | | | AD Plastik d.d. | | |
|---|------------------|------------------|--------------|------------------|------------------|--------------|
| | 31.12.2018 | 31.3.2019 | Indeks | 31.12.2018 | 31.3.2019 | Indeks |
| IMOVINA | 1.566.778 | 1.633.595 | 104,3 | 1.331.640 | 1.391.147 | 104,5 |
| Dugotrajna imovina | 1.001.601 | 1.053.790 | 105,2 | 911.298 | 957.039 | 105,0 |
| Kratkotrajna imovina | 513.352 | 550.264 | 107,2 | 370.424 | 396.432 | 107,0 |
| Plaćeni troškovi budućeg razdoblja | 51.825 | 29.541 | 57,0 | 49.917 | 37.677 | 75,5 |
| OBVEZE | 782.628 | 823.035 | 105,2 | 598.486 | 649.229 | 108,5 |
| Rezerviranja | 19.292 | 17.631 | 91,4 | 16.460 | 14.579 | 88,6 |
| Dugoročne obveze | 277.670 | 300.256 | 108,1 | 206.328 | 227.644 | 110,3 |
| Kratkoročne obveze | 477.268 | 497.406 | 104,2 | 369.975 | 402.282 | 108,7 |
| Odgodeno plaćanje troškova i prihod budućeg razdoblja | 8.397 | 7.743 | 92,2 | 5.723 | 4.724 | 82,6 |
| KAPITAL | 784.151 | 810.559 | 103,4 | 733.153 | 741.918 | 101,2 |

Porast ostale materijalne imovine u aktivi društva i ostalih dugoročnih i kratkoročnih obveza u pasivi najvećim se dijelom odnosi na prvu primjenu MSFI-a 16

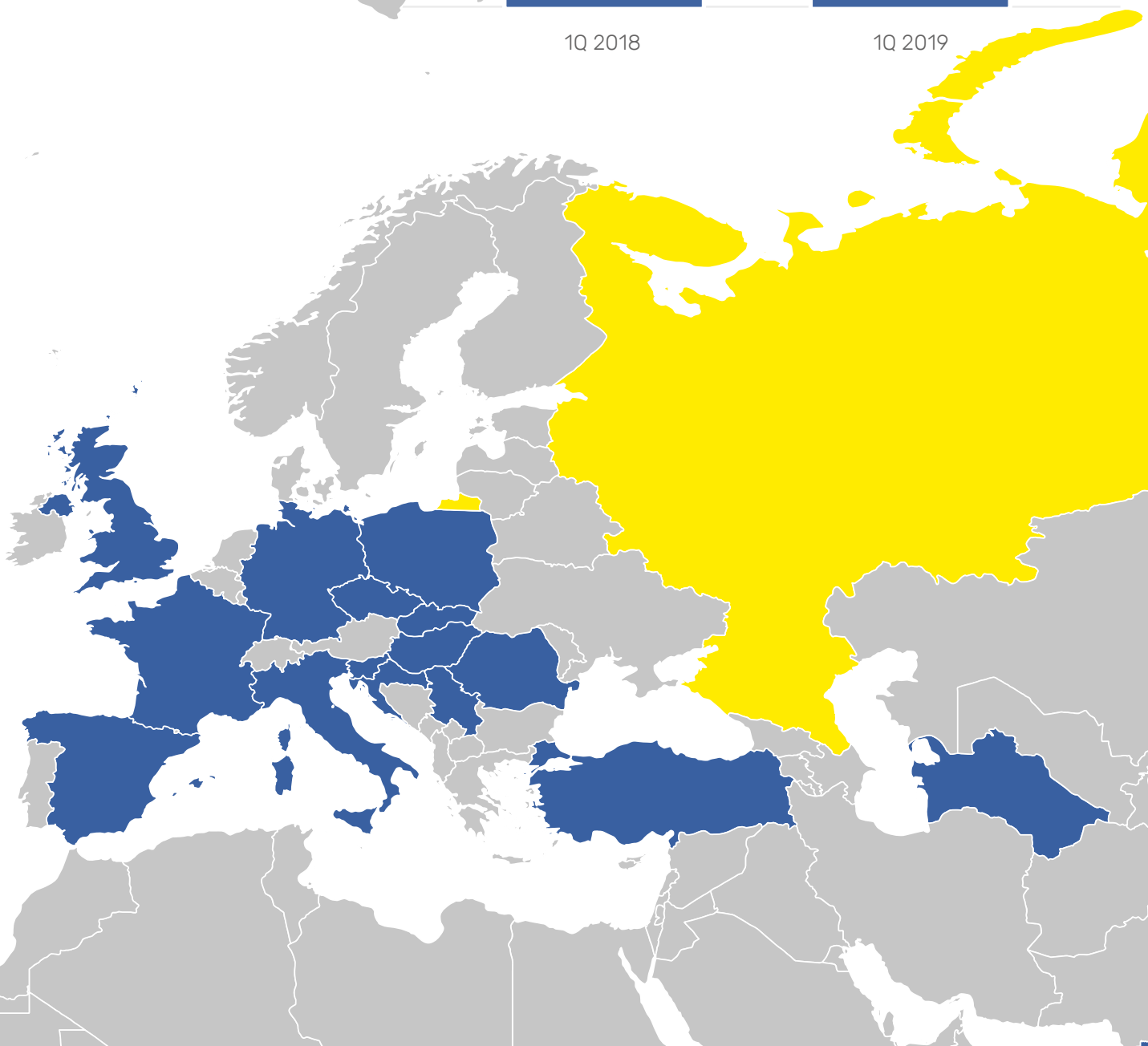
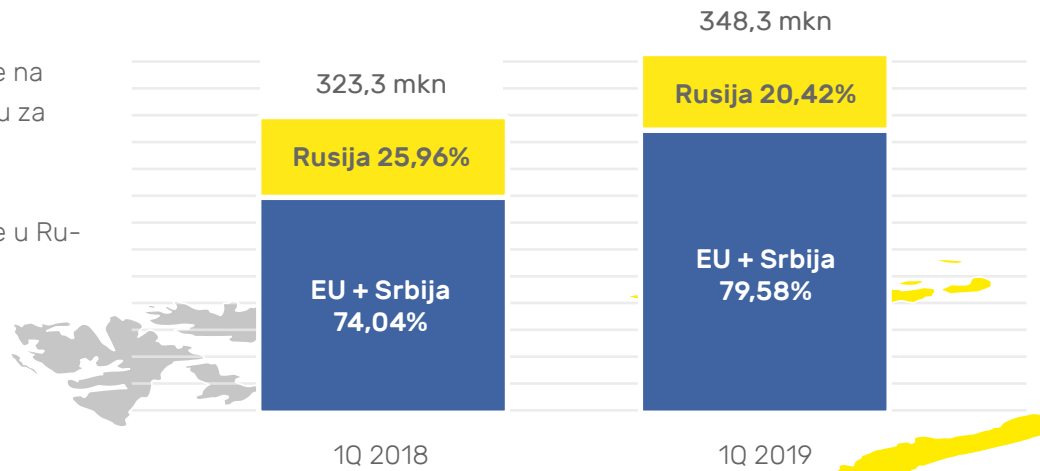
- Najmovi. Porast je nastao zbog priznavanja prava korištenja i obveze za najam u bilanci društva.



Poslovni prihodi po tržištima prodaje

AD Plastik Grupe

- Prihodi AD Plastik Grupe na tržištu EU i Srbije veći su za 15,80%
- Prihodi AD Plastik Grupe u Rusiji manji su za 15,29%



Poslovni prihodi po tržištima prodaje

AD Plastik Grupe

Tržišta EU i Srbije

AD Plastik Grupa u prva je tri mjeseca 2019. godine ostvarila rast poslovnih prihoda od 15,8 posto, unatoč padu broja novoregistriranih vozila od 3,3 posto na tržištu EU. Poslovni prihodi u ovom razdoblju iznose 277,2 milijuna kuna i čine 79,58 posto ukupnih prihoda Grupe. Na njihov su rast najvećim dijelom utjecali prihodi novog pridruženog društva Tisza Automotive.

U prva tri mjeseca 2019. godine registrirano je 14,03 milijuna novih vozila na tržištu EU. Tržište Njemačke ostalo je na sličnim razinama kao prošle godine (0,2%), dok je pad zabilježen u Španjolskoj (6,9 posto), Italiji (6,5 posto), Velikoj Britaniji (2,4 posto) i Francuskoj (0,6 posto).

Ključni su proizvođači na tržištu Europske unije Volkswagen Grupa koja drži 23,8 posto tržišta i bilježi pad u ovom razdoblju od 2,7 posto, PSA Grupa sa 16,9 posto tržišta bilježi pad od 0,9 posto te Renault Grupa s 10,3 posto tržišta bilježi rast od 0,8 posto. Ključni kupci AD Plastik Grupe na ovom su tržištu Renault Grupa, FCA Grupa, PSA Grupa i Ford.

Tržište Rusije

U prva je tri mjeseca 2019. godine AD Plastik Grupa na tržištu Rusije ostvarila prihode u iznosu 71,1 milijuna kuna koji su za 15,29 posto manji u odnosu na isto razdoblje prethodne godine. Na pad poslovnih prihoda utjecali su smanjeni prihodi od prodaja alata te značajno slabiji prosječni tečaj rublje u odnosu na euro, u usporedbi s istim razdobljem prošle godine. Poslovni prihodi ostvareni na ovom tržištu čine 20,42 posto ukupnih prihoda grupacije.

Na tržištu Rusije u prvom je tromjesečju registrirano 392 tisuće novih vozila što je 0,3 posto manje u odnosu na isto razdoblje prošle godine. Najvažniji proizvođači automobila u Rusiji su Alijansa Renault-Nissan-AvtoVAZ koja drži 35,2 posto tržišta i bilježi rast od 0,5 posto u ovom razdoblju. Kia drži 13,5 posto tržišta i ostvarila je rast od 1,5 posto, Volkswagen Grupa s 11,6 posto tržišta ostvarila je rast od 5,9 posto, a Hyundai koji drži 10,7 posto tržišta ostvario je rast od 7,5 posto u odnosu na isto razdoblje prošle godine. Ključni kupac AD Plastik Grupe na ovom je tržištu Alijansa Renault-Nissan-AvtoVAZ, dok sve značajnija postaje i Volkswagen Grupa.



AD Plastik Grupa s konsolidacijom

pripadajućeg dijela vlasništva u pridruženom društvu

Kako bismo prezentirali što jasniju sliku poslovanja, izrađen je usporedivi, skraćeni, konsolidirani račun dobiti i gubitka AD Plastik Grupe za prvo tromjesečje

2018. i 2019. godine, s računom dobiti i gubitka pridruženog društva Euro Auto Plastic Systems s.r.l. Mioveni, Rumunjska (50 posto vlasništva AD Plastik d.d.).

u 000 kn

| Pozicije | 1Q 2018 | 1Q 2019 | Indeks |
|----------------------------|----------------|----------------|---------------|
| POSLOVNI PRIHODI | 428.241 | 460.231 | 107,47 |
| POSLOVNI RASHODI | 383.253 | 426.908 | 111,39 |
| Materijalni troškovi | 263.983 | 290.567 | 110,07 |
| Troškovi osoblja | 65.855 | 79.272 | 120,37 |
| Amortizacija | 21.946 | 28.367 | 129,26 |
| Ostali troškovi | 31.470 | 28.703 | 91,21 |
| FINANCIJSKI PRIHODI | 5.794 | 7.297 | 125,95 |
| FINANCIJSKI RASHODI | 15.913 | 7.869 | 49,45 |
| UKUPNI PRIHODI | 434.034 | 467.528 | 107,72 |
| UKUPNI RASHODI | 399.166 | 434.777 | 108,92 |
| Dobit prije oporezivanja | 34.869 | 32.751 | 93,93 |
| Porez na dobit | 3.026 | 4.898 | 161,85 |
| DOBIT RAZDOBLJA | 31.843 | 27.853 | 87,47 |
| EBITDA | 66.933 | 61.690 | 92,17 |

Poslovni prihodi AD Plastik Grupe s konsolidiranim pripadajućim dijelom vlasništva pridruženog društva iznose 460,2 milijuna kuna i bilježe rast od 7,47 posto u promatranom razdoblju. EBITDA iznosi 61,7 milijuna kuna i nešto je niža u odnosu na prethodnu godinu.

Rezultati pridruženog društva uključeni su u rezultate AD Plastik Grupe metodom udjela, a ono nema financijske obveze prema AD Plastik d.d., niti obveze po kreditima prema vanjskim subjektima.



AD Plastik Grupa s konsolidacijom

pripadajućeg dijela vlasništva u pridruženom društvu

Skraćeni RDG i bilanca pridruženog društva EAPS

RDG u 000 kn (prikazano 100% ostvarenja)

| Pozicije | 1Q 2018 | 1Q 2019 | Indeks |
|---------------------------|---------|---------|----------|
| Poslovni prihodi | 215.439 | 227.584 | 105,64 |
| Poslovni rashodi | 189.257 | 200.543 | 105,96 |
| Neto financijski rezultat | -186 | -2.820 | 1.515,29 |
| Dobit prije oporezivanja | 25.995 | 24.222 | 93,18 |
| Porez na dobit | 3.026 | 3.884 | 128,35 |
| Dobit razdoblja | 22.969 | 20.338 | 88,54 |

Bilanca u 000 kn

| Pozicije | 31.12.2018. | 31.3.2019. | Indeks |
|----------------------|----------------|----------------|---------------|
| Dugotrajna imovina | 65.441 | 83.309 | 127,30 |
| Kratkotrajna imovina | 309.883 | 344.434 | 111,15 |
| UKUPNA AKTIVA | 375.325 | 427.743 | 113,97 |
| Kapital + rezerve | 171.146 | 192.915 | 112,72 |
| Rezerviranja | 14.449 | 14.944 | 103,42 |
| Dugoročne obveze | 0 | 12.533 | *** |
| Kratkoročne obveze | 189.730 | 207.350 | 109,29 |
| UKUPNA PASIVA | 375.325 | 427.743 | 113,97 |

EAPS najvećim dijelom ostvaruje prihode na rumunjskom tržištu, a isporučuje svoje proizvode i na tržišta Alžira, Maroka, Irana, Brazila, Kolumbije, Južne Afrike, Rusije i drugih.

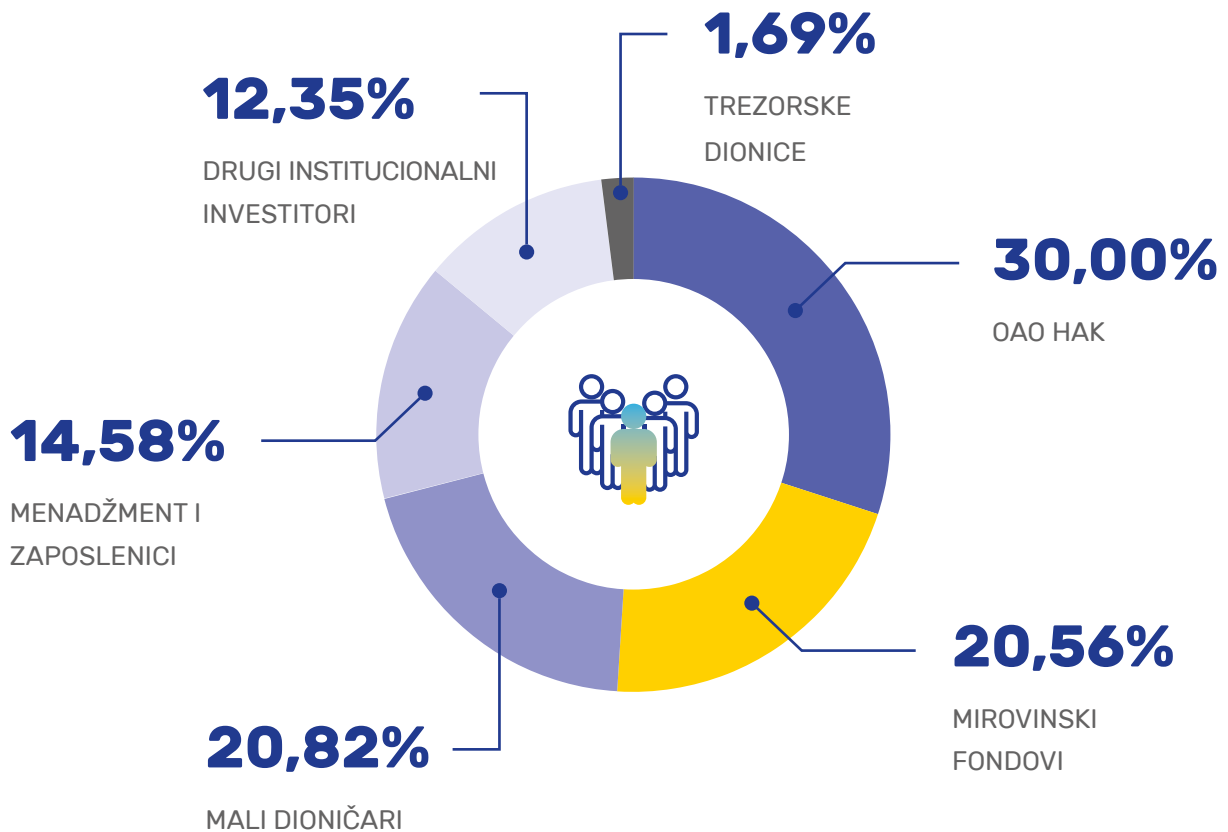
Dugoročne obveze u bilanci predstavljaju dugoročnu komponentu obveza za najam sukladno MSFI-u 16.

Your needs. Our drive.



Dionica

Vlasnička struktura 31. 3. 2019.



| | Dioničar | Broj dionica | Udio |
|---|-----------------------------------|------------------|----------------|
| 1 | OAO HAK | 1.259.875 | 30,00% |
| 2 | Mirovinski fondovi | 863.345 | 20,56% |
| 3 | Mali dioničari | 874.477 | 20,82% |
| 4 | Menadžment i zaposlenici | 612.249 | 14,58% |
| 5 | Drugi institucionalni investitori | 518.636 | 12,35% |
| 6 | Trezorske dionice | 71.002 | 1,69% |
| | Ukupno | 4.199.584 | 100,00% |

Dionica

Dionica ADPL, u odnosu na isto razdoblje prošle godine, ostvarila je pad od 5,6 posto i na dan 31. 3. 2019. godine iznosila je 175,5 kuna. Crobex je u istom razdoblju ostvario pad od 0,4 posto. Tržišna kapitalizacija društva na dan 31. 3. 2019. godine iznosi 737,03 milijuna kuna, a od veljače je dionica ADPL, pored Crobexa, i u sastavu indeksa CrobexPrime.

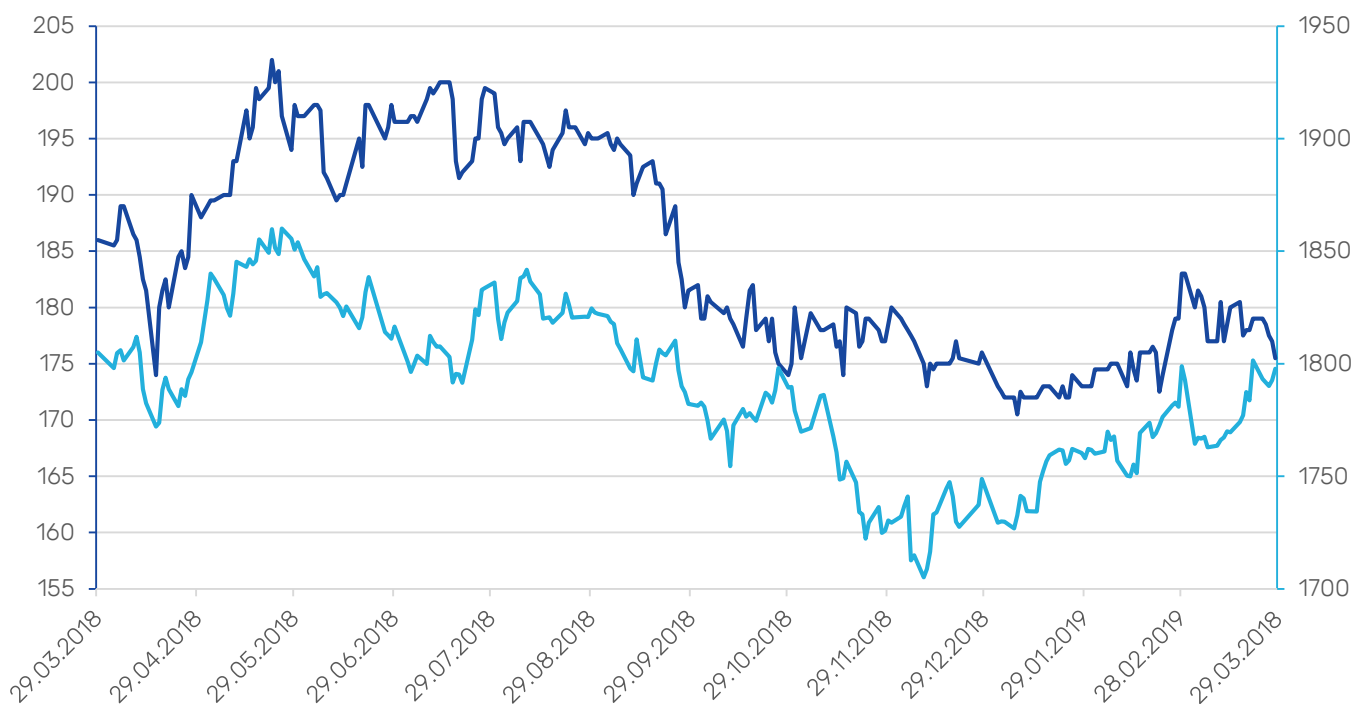
U ožujku je isplaćen predujam dividende od tri kune po dionici na ime ostvarene neto dobiti u 2018. godini, a o konačnom iznosu dividende odlučivat će se na Glavnoj skupštini predviđenoj za 11. srpnja 2019. godine.

| ADPL (kn) | 1Q 2018 | 1Q 2019 | Indeks |
|------------------------|-------------|-------------|--------|
| Najviša cijena | 198 | 184 | 92,93 |
| Najniža cijena | 169 | 170,5 | 100,89 |
| Zadnja cijena | 186 | 175,5 | 94,35 |
| Volumen | 82.717 | 65.931 | 79,71 |
| Promet | 15.383.404 | 11.655.956 | 75,77 |
| Tržišna kapitalizacija | 781.122.624 | 737.026.992 | 94,35 |
| P/E | 9,94 | 8,64 | 86,92 |

Kretanje cijene dionice ADPL i indeksa CROBEX

-5,6% ADPL

-0,4% CROBEX



Prilog 1

OPĆI PODACI ZA IZDAVATELJE

| | | | |
|--------------------------|-------------|----------|--------------|
| Razdoblje izvještavanja: | 1. 1. 2019. | do | 31. 3. 2019. |
| Godina: | 2019. | Kvartal: | 1. |

Tromjesečni financijski izvještaji

| | | | |
|-------------------------------------|--------------------------|---|----------------------|
| Matični broj (MB): | 03440494 | Oznaka matične države članice izdavatelja | HR |
| Matični broj subjekta (MBS): | 060007090 | | |
| Osobni identifikacijski broj (OIB): | 48351740621 | LEI | 549300NFX18SRZHNT751 |
| Šifra ustanove: | 382 | | |
| Tvrtka izdavatelja: | AD PLASTIK d.d. | | |
| Poštanski broj i mjesto: | 21210 | Solin | |
| Ulica i kućni broj: | Matoševa 8 | | |
| Adresa e-pošte: | informacije@adplastik.hr | | |
| Internet adresa: | www.adplastik.hr | | |
| Broj zaposlenih (krajem godine): | 2.924 | | |
| Konsolidirani izvještaj: | KD | (KN-nije konsolidirano/KD-konsolidirano) | |
| Revidirano: | RN | (RN-nije revidirano/RD-revidirano) | |

| Tvrtke ovisnih subjekata (prema MSFI): | Sjedište: | MB: |
|--|--------------------------|----------------------|
| AD PLASTIK d.d. | Solin, Hrvatska | 03440494 |
| AO AD PLASTIK TOGLIATTI | Samara, Ruska Federacija | 1036300221935 |
| AD PLASTIK d.o.o. | Novo Mesto, Slovenija | 1214985000 |
| ZAO AD PLASTIK KALUGA | Kaluga, Ruska Federacija | 1074710000320 |
| ADP d.o.o. | Mladenovac, Srbija | 20787538 |
| TISZA AUTOMOTIVE Kft. | Tiszaújváros, Mađarska | 12800821-2932-133-05 |

| | | |
|-------------------------|-----------------------------|--|
| Knjigovodstveni servis: | NE | (Da/Ne) |
| Osoba za kontakt: | Jurun Krešimir | (unosi se samo prezime i ime osobe za kontakt) |
| Telefon: | 021/206-663 | |
| Adresa e-pošte: | kresimir.jurun@adplastik.hr | |
| Revizorsko društvo: | | (tvrtka revizorskog društva) |
| Ovlašteni revizor: | | (ime i prezime) |

Bilanca

stanje na dan 31. 3. 2019., obveznik: AD Plastik Grupa

| | Naziv pozicije 1 | AOP oznaka 2 | Zadnji dan prethodne poslovne godine 3 | Na izvještajni datum tekućeg razdoblja 4 |
|---------------|--|-----------------|--|--|
| AKTIVA | | | | |
| A | POTRAŽIVANJA ZA UPISANI A NEUPLAĆENI KAPITAL | 001 | 0 | 0 |
| B | DUGOTRAJNA IMOVINA (AOP 003+010+020+031+036) | 002 | 1.001.600.997 | 1.053.789.723 |
| | I. Nematerijalna imovina (AOP 004 do 009) | 003 | 136.221.414 | 136.974.712 |
| | 1 Izdaci za razvoj | 004 | 62.190.678 | 55.708.960 |
| | 2 Koncesije, patenti, licencije, robne i uslužne marke, softver i ostala prava | 005 | 3.435.190 | 3.011.353 |
| | 3 Goodwill | 006 | 25.431.844 | 26.127.224 |
| | 4 Predujmovi za nabavu nematerijalne imovine | 007 | 20.327 | 34.791 |
| | 5 Nematerijalna imovina u pripremi | 008 | 33.739.621 | 40.685.611 |
| | 6 Ostala nematerijalna imovina | 009 | 11.403.754 | 11.406.773 |
| | II. Materijalna imovina (AOP 011 do 019) | 010 | 765.852.353 | 808.923.138 |
| | 1 Zemljište | 011 | 135.501.199 | 135.768.654 |
| | 2 Građevinski objekti | 012 | 259.306.240 | 262.460.320 |
| | 3 Postrojenja i oprema | 013 | 242.906.810 | 267.125.296 |
| | 4 Alati, pogonski inventar i transportna imovina | 014 | 22.650.631 | 22.029.496 |
| | 5 Biološka imovina | 015 | 0 | 0 |
| | 6 Predujmovi za materijalnu imovinu | 016 | 8.796.492 | 2.718.528 |
| | 7 Materijalna imovina u pripremi | 017 | 38.925.870 | 38.699.742 |
| | 8 Ostala materijalna imovina | 018 | 496.144 | 22.743.344 |
| | 9 Ulaganje u nekretnine | 019 | 57.268.967 | 57.377.758 |
| | III. Dugotrajna financijska imovina (AOP 021 do 030) | 020 | 92.211.768 | 102.380.776 |
| | 1 Ulaganja u udjele (dionice) poduzetnika unutar grupe | 021 | 0 | 0 |
| | 2 Ulaganja u ostale vrijednosne papire poduzetnika unutar grupe | 022 | 0 | 0 |
| | 3 Dani zajmovi, depoziti i slično poduzetnicima unutar grupe | 023 | 0 | 0 |
| | 4 Ulaganja u udjele (dionice) društava povezanih sudjelujućim interesom | 024 | 92.150.068 | 102.319.076 |
| | 5 Ulaganja u ostale vrijednosne papire društava povezanih sudjelujućim interesom | 025 | 0 | 0 |
| | 6 Dani zajmovi, depoziti i slično društvima povezanim sudjelujućim interesom | 026 | 0 | 0 |
| | 7 Ulaganja u vrijednosne papire | 027 | 61.700 | 61.700 |
| | 8 Dani zajmovi, depoziti i slično | 028 | 0 | 0 |
| | 9 Ostala ulaganja koja se obračunavaju metodom udjela | 029 | 0 | 0 |
| | 10 Ostala dugotrajna financijska imovina | 030 | 0 | 0 |
| | IV. Potraživanja (AOP 032 do 035) | 031 | 31.841 | 24.120 |
| | 1 Potraživanja od poduzetnika unutar grupe | 032 | 0 | 0 |
| | 2 Potraživanja od društava povezanih sudjelujućim interesom | 033 | 0 | 0 |
| | 3 Potraživanja od kupaca | 034 | 0 | 0 |
| | 4 Ostala potraživanja | 035 | 31.841 | 24.120 |
| | V. Odogodena porezna imovina | 036 | 7.283.621 | 5.486.977 |

Bilanca

stanje na dan 31. 3. 2019., obveznik: AD Plastik Grupa

| | Naziv pozicije 1 | AOP oznaka 2 | Zadnji dan prethodne poslovne godine 3 | Na izvještajni datum tekućeg razdoblja 4 |
|---------------|--|-----------------|--|--|
| AKTIVA | | | | |
| C | KRA TKOTRAJNA IMOVINA (AOP 038+046+053+063) | 037 | 513.352.133 | 550.264.253 |
| | I. Zalihe (AOP 039 do 045) | 038 | 230.891.993 | 251.781.688 |
| 1 | Sirovine i materijal | 039 | 97.491.435 | 91.818.837 |
| 2 | Proizvodnja u tijeku | 040 | 15.597.255 | 15.769.667 |
| 3 | Gotovi proizvodi | 041 | 28.126.507 | 21.913.641 |
| 4 | Trgovačka roba | 042 | 49.171.696 | 66.054.560 |
| 5 | Predujmovi za zalihe | 043 | 40.505.100 | 56.224.983 |
| 6 | Dugotrajna imovina namijenjena prodaji | 044 | 0 | 0 |
| 7 | Biološka imovina | 045 | 0 | 0 |
| | II. Potraživanja (AOP 047 do 052) | 046 | 246.053.589 | 277.279.701 |
| 1 | Potraživanja od poduzetnika unutar grupe | 047 | 0 | 0 |
| 2 | Potraživanja od društava povezanih sudjelujućim interesom | 048 | 4.729.936 | 1.919.732 |
| 3 | Potraživanja od kupaca | 049 | 214.633.350 | 248.990.434 |
| 4 | Potraživanja od zaposlenika i članova poduzetnika | 050 | 305.596 | 801.192 |
| 5 | Potraživanja od države i drugih institucija | 051 | 16.803.681 | 17.067.145 |
| 6 | Ostala potraživanja | 052 | 9.581.026 | 8.501.198 |
| | III. Kratkotrajna financijska imovina (AOP 054 do 062) | 053 | 68.429 | 68.497 |
| 1 | Ulaganja u udjele (dionice) poduzetnika unutar grupe | 054 | 0 | 0 |
| 2 | Ulaganja u ostale vrijednosne papire poduzetnika unutar grupe | 055 | 0 | 0 |
| 3 | Dani zajmovi, depoziti i slično poduzetnicima unutar grupe | 056 | 0 | 0 |
| 4 | Ulaganja u udjele (dionice) društava povezanih sudjelujućim interesom | 057 | 0 | 0 |
| 5 | Ulaganja u ostale vrijednosne papire društava povezanih sudjelujućim interesom | 058 | 0 | 0 |
| 6 | Dani zajmovi, depoziti i slično društvima povezanim sudjelujućim interesom | 059 | 0 | 0 |
| 7 | Ulaganja u vrijednosne papire | 060 | 0 | 0 |
| 8 | Dani zajmovi, depoziti i slično | 061 | 68.429 | 68.497 |
| 9 | Ostala financijska imovina | 062 | 0 | 0 |
| | IV. Novac u banci i blagajni | 063 | 36.338.122 | 21.134.367 |
| D | PLAČENI TROŠKOVI BUDUĆEG RAZDOBLJA I OBRAČUNATI PRIHODI | 064 | 51.825.206 | 29.540.608 |
| E | UKUPNO AKTIVA (AOP 001+002+037+064) | 065 | 1.566.778.336 | 1.633.594.584 |
| F | IZVANBILANČNI ZAPISI | 066 | 48.341.463 | 49.701.110 |

Bilanca

stanje na dan 31. 3. 2019., obveznik: AD Plastik Grupa

| | Naziv pozicije 1 | AOP oznaka 2 | Zadnji dan prethodne poslovne godine 3 | Na izvještajni datum tekućeg razdoblja 4 |
|---------------|--|-----------------|--|--|
| PASIVA | | | | |
| A | KAPITAL I REZERVE (AOP 068 do 070+076+077+081+084+087) | 067 | 784.150.747 | 810.559.216 |
| | I. Temeljni (upisani) kapital | 068 | 419.958.400 | 419.958.400 |
| | II. Kapitalne rezerve | 069 | 192.309.626 | 192.309.626 |
| | III. Rezerve iz dobiti (AOP 071+072-073+074+075) | 070 | -21.908.680 | -19.016.894 |
| | 1 Zakonske rezerve | 071 | 7.040.079 | 7.040.079 |
| | 2 Rezerve za vlastite dionice | 072 | 22.124.003 | 22.124.003 |
| | 3 Vlastite dionice i udjeli (stavka odbitka) | 073 | -12.124.003 | -12.124.003 |
| | 4 Statutarne rezerve | 074 | 125.369 | 125.369 |
| | 5 Ostale rezerve | 075 | -39.074.128 | -36.182.342 |
| | IV. Revalorizacijske rezerve | 076 | -13.117.084 | -7.447.015 |
| | V. Rezerve fer vrijednosti (AOP 078 do 080) | 077 | 0 | 0 |
| | 1 Fer vrijednost financijske imovine raspoložive za prodaju | 078 | 0 | 0 |
| | 2 Učinkoviti dio zaštite novčanih tokova | 079 | 0 | 0 |
| | 3 Učinkoviti dio zaštite neto ulaganja u inozemstvu | 080 | 0 | 0 |
| | VI. Zadržana dobit ili preneseni gubitak (AOP 082-083) | 081 | 117.588.420 | 196.901.514 |
| | 1 Zadržana dobit | 082 | 117.588.420 | 196.901.514 |
| | 2 Preneseni gubitak | 083 | 0 | 0 |
| | VII. Dobit ili gubitak poslovne godine (AOP 085-086) | 084 | 89.319.984 | 27.853.398 |
| | 1 Dobit poslovne godine | 085 | 89.319.984 | 27.853.398 |
| | 2 Gubitak poslovne godine | 086 | 0 | 0 |
| | VIII. Manjinski (nekontrolirajući) interes | 087 | 81 | 187 |
| B | REZERVIRANJA (AOP 089 do 094) | 088 | 19.292.315 | 17.630.536 |
| | 1 Rezerviranja za mirovine, otpremnine i slične obveze | 089 | 4.339.499 | 2.452.972 |
| | 2 Rezerviranja za porezne obveze | 090 | 0 | 0 |
| | 3 Rezerviranja za započete sudske sporove | 091 | 568.022 | 574.522 |
| | 4 Rezerviranja za troškove obnavljanja prirodnih bogatstava | 092 | 0 | 0 |
| | 5 Rezerviranja za troškove u jamstvenim rokovima | 093 | 0 | 0 |
| | 6 Druga rezerviranja | 094 | 14.384.794 | 14.603.042 |
| C | DUGOROČNE OBVEZE (AOP 096 do 106) | 095 | 277.670.238 | 300.255.868 |
| | 1 Obveze prema poduzetnicima unutar grupe | 096 | 0 | 0 |
| | 2 Obveze za zajmove, depozite i slično poduzetnika unutar grupe | 097 | 0 | 0 |
| | 3 Obveze prema društvima povezanim sudjelujućim interesom | 098 | 0 | 0 |
| | 4 Obveze za zajmove, depozite i slično društava povezanih sudjelujućim interesom | 099 | 0 | 0 |
| | 5 Obveze za zajmove, depozite i slično | 100 | 5.242.653 | 5.257.767 |
| | 6 Obveze prema bankama i drugim financijskim institucijama | 101 | 269.738.909 | 279.459.187 |
| | 7 Obveze za predujmove | 102 | 0 | 0 |
| | 8 Obveze prema dobavljačima | 103 | 2.356.731 | 847.415 |
| | 9 Obveze po vrijednosnim papirima | 104 | 0 | 0 |
| | 10 Ostale dugoročne obveze | 105 | 331.945 | 14.691.499 |
| | 11 Odgođena porezna obveza | 106 | 0 | 0 |

Bilanca

stanje na dan 31. 3. 2019., obveznik: AD Plastik Grupa

| | Naziv pozicije 1 | AOP oznaka 2 | Zadnji dan prethodne poslovne godine 3 | Na izvještajni datum tekućeg razdoblja 4 |
|---------------|--|-----------------|--|--|
| PASIVA | | | | |
| D | KRA TKOROČNE OBVEZE (AOP 108 do 121) | 107 | 477.267.974 | 497.405.840 |
| 1 | Obveze prema poduzetnicima unutar grupe | 108 | 0 | 0 |
| 2 | Obveze za zajmove, depozite i slično poduzetnika unutar grupe | 109 | 0 | 0 |
| 3 | Obveze prema društvima povezanim sudjelujućim interesom | 110 | 0 | 0 |
| 4 | Obveze za zajmove, depozite i slično društava povezanih sudjelujućim interesom | 111 | 0 | 0 |
| 5 | Obveze za zajmove, depozite i slično | 112 | 38.875.474 | 38.874.110 |
| 6 | Obveze prema bankama i drugim financijskim institucijama | 113 | 104.113.220 | 117.205.446 |
| 7 | Obveze za predujmove | 114 | 72.522.189 | 61.644.667 |
| 8 | Obveze prema dobavljačima | 115 | 228.783.700 | 234.879.483 |
| 9 | Obveze po vrijednosnim papirima | 116 | 0 | 0 |
| 10 | Obveze prema zaposlenicima | 117 | 12.677.888 | 15.117.904 |
| 11 | Obveze za poreze, doprinose i slična davanja | 118 | 19.102.729 | 16.700.281 |
| 12 | Obveze s osnove udjela u rezultatu | 119 | 1.133.462 | 4.916.686 |
| 13 | Obveze po osnovi dugotrajne imovine namijenjene prodaji | 120 | 0 | 0 |
| 14 | Ostale kratkoročne obveze | 121 | 59.312 | 8.067.263 |
| E | ODGOĐENO PLAĆANJE TROŠKOVA I PRIHOD BUDUĆEGA RAZDOBLJA | 122 | 8.397.062 | 7.743.124 |
| F | UKUPNO - PASIVA (AOP 067+088+095+107+122) | 123 | 1.566.778.336 | 1.633.594.584 |
| G | IZVANBILANČNI ZAPISI | 124 | 48.341.463 | 49.701.110 |



Račun dobiti i gubitka

u razdoblju 1. 1. 2019. do 31. 3. 2019.,
obveznik: AD Plastik Grupa

| Naziv pozicije | AOP oznaka | Isto razdoblje prethodne godine | | Tekuće razdoblje | |
|--|---------------|---------------------------------|--------------------|--------------------|--------------------|
| | | Kumulativno | Tromjesečje | Kumulativno | Tromjesečje |
| 1 | 2 | 3 | 4 | 5 | 6 |
| I. POSLOVNI PRIHODI (AOP 126 do 130) | 125 | 323.334.408 | 323.334.408 | 348.323.881 | 348.323.881 |
| 1 Prihodi od prodaje s poduzetnicima unutar grupe | 126 | 0 | 0 | 0 | 0 |
| 2 Prihodi od prodaje (izvan grupe) | 127 | 318.640.118 | 318.640.118 | 345.371.122 | 345.371.122 |
| 3 Prihodi na temelju upotrebe vlastitih proizvoda, robe i usluga | 128 | 0 | 0 | 0 | 0 |
| 4 Ostali poslovni prihodi s poduzetnicima unutar grupe | 129 | 0 | 0 | 0 | 0 |
| 5 Ostali poslovni prihodi (izvan grupe) | 130 | 4.694.290 | 4.694.290 | 2.952.759 | 2.952.759 |
| II. POSLOVNI RASHODI (AOP 132+133+137+141+142+143+146+153) | 131 | 291.437.479 | 291.437.479 | 328.521.493 | 328.521.493 |
| 1 Promjene vrijednosti zaliha proizvodnje u tijeku i gotovih proizvoda | 132 | 5.248.433 | 5.248.433 | 883.982 | 883.982 |
| 2 Materijalni troškovi (AOP 134 do 136) | 133 | 194.895.642 | 194.895.642 | 222.077.417 | 222.077.417 |
| a) Troškovi sirovina i materijala | 134 | 165.681.581 | 165.681.581 | 186.436.385 | 186.436.385 |
| b) Troškovi prodane robe | 135 | 8.078.456 | 8.078.456 | 14.675.897 | 14.675.897 |
| c) Ostali vanjski troškovi | 136 | 21.135.605 | 21.135.605 | 20.965.135 | 20.965.135 |
| 3 Troškovi osoblja (AOP 138 do 140) | 137 | 52.310.623 | 52.310.623 | 64.239.788 | 64.239.788 |
| a) Neto plaće i nadnice | 138 | 33.223.301 | 33.223.301 | 40.236.869 | 40.236.869 |
| b) Troškovi poreza i doprinosa iz plaća | 139 | 10.993.371 | 10.993.371 | 13.875.060 | 13.875.060 |
| c) Doprinosi na plaće | 140 | 8.093.951 | 8.093.951 | 10.127.859 | 10.127.859 |
| 4 Amortizacija | 141 | 20.266.419 | 20.266.419 | 26.196.515 | 26.196.515 |
| 5 Ostali troškovi | 142 | 15.361.039 | 15.361.039 | 13.232.761 | 13.232.761 |
| 6 Vrijednosna usklađenja (AOP 144+145) | 143 | 0 | 0 | 0 | 0 |
| a) dugotrajne imovine osim financijske imovine | 144 | 0 | 0 | 0 | 0 |
| b) kratkotrajne imovine osim financijske imovine | 145 | 0 | 0 | 0 | 0 |
| 7 Rezerviranja (AOP 147 do 152) | 146 | 380.036 | 380.036 | 0 | 0 |
| a) Rezerviranja za mirovine, otpremnine i slične obveze | 147 | 329.390 | 329.390 | 0 | 0 |
| b) Rezerviranja za porezne obveze | 148 | 0 | 0 | 0 | 0 |
| c) Rezerviranja za započete sudske sporove | 149 | 0 | 0 | 0 | 0 |
| d) Rezerviranja za troškove obnavljanja prirodnih bogatstava | 150 | 0 | 0 | 0 | 0 |
| e) Rezerviranja za troškove u jamstvenim rokovima | 151 | 0 | 0 | 0 | 0 |
| f) Druga rezerviranja | 152 | 50.646 | 50.646 | 0 | 0 |
| 8 Ostali poslovni rashodi | 153 | 2.975.287 | 2.975.287 | 1.891.030 | 1.891.030 |

Račun dobiti i gubitka

u razdoblju 1. 1. 2019. do 31. 3. 2019.,
obveznik: AD Plastik Grupa

| Naziv pozicije | AOP oznaka | Isto razdoblje prethodne godine | | Tekuće razdoblje | |
|---|---------------|---------------------------------|--------------------|--------------------|--------------------|
| | | Kumulativno | Tromjesečje | Kumulativno | Tromjesečje |
| 1 | 2 | 3 | 4 | 5 | 6 |
| III. FINANCIJSKI PRIHODI (AOP 155 do 164) | 154 | 5.793.789 | 5.793.789 | 7.297.145 | 7.297.145 |
| 1 Prihodi od ulaganja u udjele (dionice) poduzetnika unutar grupe | 155 | 0 | 0 | 0 | 0 |
| 2 Prihodi od ulaganja u udjele (dionice) društava povezanih sudjelujućim interesima | 156 | 0 | 0 | 0 | 0 |
| 3 Prihodi od ostalih dugotrajnih financijskih ulaganja i zajmova poduzetnicima unutar grupe | 157 | 0 | 0 | 0 | 0 |
| 4 Ostali prihodi s osnove kamata iz odnosa s poduzetnicima unutar grupe | 158 | 0 | 0 | 0 | 0 |
| 5 Tečajne razlike i ostali financijski prihodi iz odnosa s poduzetnicima unutar grupe | 159 | 1.262.967 | 1.262.967 | 3.189.796 | 3.189.796 |
| 6 Prihodi od ostalih dugotrajnih financijskih ulaganja i zajmova | 160 | 0 | 0 | 0 | 0 |
| 7 Ostali prihodi s osnove kamata | 161 | 98.036 | 98.036 | 102.276 | 102.276 |
| 8 Tečajne razlike i ostali financijski prihodi | 162 | 4.432.786 | 4.432.786 | 4.005.073 | 4.005.073 |
| 9 Nerealizirani dobiti (prihodi) od financijske imovine | 163 | 0 | 0 | 0 | 0 |
| 10 Ostali financijski prihodi | 164 | 0 | 0 | 0 | 0 |
| IV. FINANCIJSKI RASHODI (AOP 166 do 172) | 165 | 15.819.607 | 15.819.607 | 6.459.192 | 6.459.192 |
| 1 Rashodi s osnove kamata i slični rashodi s poduzetnicima unutar grupe | 166 | 0 | 0 | 0 | 0 |
| 2 Tečajne razlike i drugi rashodi s poduzetnicima unutar grupe | 167 | 9.078.643 | 9.078.643 | 884.308 | 884.308 |
| 3 Rashodi s osnove kamata i slični rashodi | 168 | 2.611.383 | 2.611.383 | 3.487.020 | 3.487.020 |
| 4 Tečajne razlike i drugi rashodi | 169 | 4.129.581 | 4.129.581 | 2.087.864 | 2.087.864 |
| 5 Nerealizirani gubici (rashodi) od financijske imovine | 170 | 0 | 0 | 0 | 0 |
| 6 Vrijednosna usklađenja financijske imovine (neto) | 171 | 0 | 0 | 0 | 0 |
| 7 Ostali financijski rashodi | 172 | 0 | 0 | 0 | 0 |
| V. UDIO U DOBITI OD DRUŠTAVA POVEZANIH SUDJELUJUĆIM INTERESOM | 173 | 11.484.747 | 11.484.747 | 10.169.008 | 10.169.008 |
| VI. UDIO U DOBITI OD ZAJEDNIČKIH POTHVATA | 174 | 0 | 0 | 0 | 0 |
| VII. UDIO U GUBITKU OD DRUŠTAVA POVEZANIH SUDJELUJUĆIM INTERESOM | 175 | 0 | 0 | 0 | 0 |
| VIII. UDIO U GUBITKU OD ZAJEDNIČKIH POTHVATA | 176 | 0 | 0 | 0 | 0 |
| IX. UKUPNI PRIHODI (AOP 125+154+173 + 174) | 177 | 340.612.944 | 340.612.944 | 365.790.034 | 365.790.034 |
| X. UKUPNI RASHODI (AOP 131+165+175 + 176) | 178 | 307.257.086 | 307.257.086 | 334.980.685 | 334.980.685 |
| XI. DOBIT ILI GUBITAK PRIJE OPOREZIVANJA (AOP 177-178) | 179 | 33.355.858 | 33.355.858 | 30.809.349 | 30.809.349 |
| 1 Dobit prije oporezivanja (AOP 177-178) | 180 | 33.355.858 | 33.355.858 | 30.809.349 | 30.809.349 |
| 2 Gubitak prije oporezivanja (AOP 178-177) | 181 | 0 | 0 | 0 | 0 |
| XII. POREZ NA DOBIT | 182 | 1.513.287 | 1.513.287 | 2.955.892 | 2.955.892 |
| XIII. DOBIT ILI GUBITAK RAZDOBLJA (AOP 179-182) | 183 | 31.842.571 | 31.842.571 | 27.853.457 | 27.853.457 |
| 1 Dobit razdoblja (AOP 179-182) | 184 | 31.842.571 | 31.842.571 | 27.853.457 | 27.853.457 |
| 2 Gubitak razdoblja (AOP 182-179) | 185 | 0 | 0 | 0 | 0 |

Račun dobiti i gubitka

u razdoblju 1. 1. 2019. do 31. 3. 2019.,
obveznik: AD Plastik Grupa

| Naziv pozicije | | AOP oznaka | Isto razdoblje prethodne godine | | Tekuće razdoblje | |
|--|---|---------------|---------------------------------|-------------|------------------|-------------|
| 1 | 2 | | Kumulativno | Tromjesečje | Kumulativno | Tromjesečje |
| | | | 3 | 4 | 5 | 6 |
| PREKINUTO POSLOVANJE (popunjava poduzetnik obveznika MSFI-a samo ako ima prekinuto poslovanje) | | | | | | |
| XIV. | DOBIT ILI GUBITAK PREKINUTOG POSLOVANJA PRIJE OPOREZIVANJA (AOP 187-188) | 186 | 0 | 0 | 0 | 0 |
| | 1 Dobit prekinutog poslovanja prije oporezivanja | 187 | 0 | 0 | 0 | 0 |
| | 2 Gubitak prekinutog poslovanja prije oporezivanja | 188 | 0 | 0 | 0 | 0 |
| XV. | POREZ NA DOBIT PREKINUTOG POSLOVANJA | 189 | 0 | 0 | 0 | 0 |
| | 1 Dobit prekinutog poslovanja za razdoblje (AOP 186-189) | 190 | 0 | 0 | 0 | 0 |
| | 2 Gubitak prekinutog poslovanja za razdoblje (AOP 189-186) | 191 | 0 | 0 | 0 | 0 |
| UKUPNO POSLOVANJE (popunjava samo poduzetnik obveznik MSFI-a koji ima prekinuto poslovanje) | | | | | | |
| XVI. | DOBIT ILI GUBITAK PRIJE OPOREZIVANJA (AOP 179+186) | 192 | 0 | 0 | 0 | 0 |
| | 1 Dobit prije oporezivanja (AOP 192) | 193 | 0 | 0 | 0 | 0 |
| | 2 Gubitak prije oporezivanja (AOP 192) | 194 | 0 | 0 | 0 | 0 |
| XVII. | POREZ NA DOBIT (AOP 182+189) | 195 | 0 | 0 | 0 | 0 |
| XVIII. | DOBIT ILI GUBITAK RAZDOBLJA (AOP 192-195) | 196 | 0 | 0 | 0 | 0 |
| | 1 Dobit razdoblja (AOP 192-195) | 197 | 0 | 0 | 0 | 0 |
| | 2 Gubitak razdoblja (AOP 195-192) | 198 | 0 | 0 | 0 | 0 |
| DODATAK RDG-u (popunjava poduzetnik koji sastavlja konsolidirani godišnji financijski izvještaj) | | | | | | |
| XIX. | DOBIT ILI GUBITAK RAZDOBLJA (AOP 200+201) | 199 | 31.842.571 | 31.842.571 | 27.853.457 | 27.853.457 |
| | 1 Pripisana imateljima kapitala matice | 200 | 31.842.563 | 31.842.563 | 27.853.398 | 27.853.398 |
| | 2 Pripisana manjinskom (nekontrolirajućem) interesu | 201 | 8 | 8 | 59 | 59 |
| IZVJEŠTAJ O OSTALOJ SVEOBUHVAATNOJ DOBITI (popunjava poduzetnik obveznik primjene MSFI-a) | | | | | | |
| I. | DOBIT ILI GUBITAK RAZDOBLJA | 202 | 31.842.571 | 31.842.571 | 27.853.457 | 27.853.457 |
| II. | OSTALA SVEOBUHVAATNA DOBIT/GUBITAK PRIJE POREZA (AOP 204 do 211) | 203 | -4.737.312 | -4.737.312 | 12.875.388 | 12.875.388 |
| | 1 Tečajne razlike iz preračuna inozemnog poslovanja | 204 | -3.712.110 | -3.712.110 | 12.875.388 | 12.875.388 |
| | 2 Promjene revalorizacijskih rezervi dugotrajne materijalne i nematerijalne imovine | 205 | -1.025.202 | -1.025.202 | 0 | 0 |
| | 3 Dobit ili gubitak s osnove naknadnog vrednovanja financijske imovine raspoložive za prodaju | 206 | 0 | 0 | 0 | 0 |
| | 4 Dobit ili gubitak s osnove učinkovite zaštite novčanih tokova | 207 | 0 | 0 | 0 | 0 |
| | 5 Dobit ili gubitak s osnove učinkovite zaštite neto ulaganja u inozemstvu | 208 | 0 | 0 | 0 | 0 |
| | 6 Udio u ostaloj sveobuhvatnoj dobiti/gubitku društava povezanih sudjelujućim interesom | 209 | 0 | 0 | 0 | 0 |
| | 7 Aktuarski dobici/gubici po planovima definiranih primanja | 210 | 0 | 0 | 0 | 0 |
| | 8 Ostale nevlasničke promjene kapitala | 211 | 0 | 0 | 0 | 0 |
| III. | POREZ NA DOBIT | 212 | -642.511 | -642.511 | 1.996.715 | 1.996.715 |
| IV. | NETO OSTALA SVEOBUHVAATNA DOBIT ILI GUBITAK (AOP 203-212) | 213 | -4.094.801 | -4.094.801 | 10.878.673 | 10.878.673 |
| V. | SVEOBUHVAATNA DOBIT ILI GUBITAK RAZDOBLJA (AOP 202+213) | 214 | 27.747.770 | 27.747.770 | 38.732.130 | 38.732.130 |
| DODATAK Izvještaju o ostaloj sveobuhvatnoj dobiti (popunjava poduzetnik koji sastavlja konsolidirani izvještaj) | | | | | | |
| VI. | SVEOBUHVAATNA DOBIT ILI GUBITAK RAZDOBLJA (AOP 216+217) | 215 | 27.747.770 | 27.747.770 | 38.732.130 | 38.732.130 |
| | 1 Pripisana imateljima kapitala matice | 216 | 27.747.776 | 27.747.776 | 38.732.023 | 38.732.023 |
| | 2 Pripisana manjinskom (nekontrolirajućem) interesu | 217 | -6 | -6 | 107 | 107 |

Izveštaj o novčanom tijeku

Indirektna metoda

u razdoblju 1. 1. 2019. do 31. 3. 2019.,
obveznik: AD Plastik Grupa


| Naziv pozicije | AOP oznaka | Isto razdoblje prethodne godine | Tekuće razdoblje |
|--|------------|---------------------------------|--------------------|
| 1 | 2 | 3 | 4 |
| NOVČANI TOKOVI OD POSLOVNIH AKTIVNOSTI | | | |
| 1 Dobit prije oporezivanja | 001 | 33.355.858 | 30.809.349 |
| 2 Usklađenja (AOP 003 do 010) | 002 | 34.978.808 | 35.621.743 |
| a) Amortizacija | 003 | 20.266.419 | 26.196.515 |
| b) Dobici i gubici od prodaje i vrijednosna usklađenja dugotrajne materijalne i nematerijalne imovine | 004 | -85.749 | 610.873 |
| c) Dobici i gubici od prodaje i nerealizirani dobiti i gubici i vrijednosno usklađenje financijske imovine | 005 | 0 | 0 |
| d) Prihodi od kamata i dividendi | 006 | -98.036 | -102.276 |
| e) Rashodi od kamata | 007 | 2.611.384 | 3.487.020 |
| f) Rezerviranja | 008 | 0 | -1.661.780 |
| g) Tečajne razlike (nerealizirane) | 009 | 2.485.086 | -4.370.261 |
| h) Ostala usklađenja za nenovčane transakcije i nerealizirane dobitke i gubitke | 010 | 9.799.704 | 11.461.652 |
| I. Povećanje ili smanjenje novčanih tokova prije promjena u radnom kapitalu (AOP 001+002) | 011 | 68.334.666 | 66.431.092 |
| 3 Promjene u radnom kapitalu (AOP 013 do 016) | 012 | -30.404.581 | -53.775.294 |
| a) Povećanje ili smanjenje kratkoročnih obveza | 013 | 26.556.439 | -4.561.898 |
| b) Povećanje ili smanjenje kratkotrajnih potraživanja | 014 | -54.075.100 | -28.323.701 |
| c) Povećanje ili smanjenje zaliha | 015 | -2.885.920 | -20.889.695 |
| d) Ostala povećanja ili smanjenja radnog kapitala | 016 | 0 | 0 |
| II. Novac iz poslovanja (AOP 011+012) | 017 | 37.930.086 | 12.655.798 |
| 4 Novčani izdaci za kamate | 018 | -2.801.723 | -2.950.258 |
| 5 Plaćeni porez na dobit | 019 | 0 | 0 |
| A NETO NOVČANI TOKOVI OD POSLOVNIH AKTIVNOSTI (AOP 017 do 019) | 020 | 35.128.362 | 9.705.540 |
| NOVČANI TOKOVI OD INVESTICIJSKIH AKTIVNOSTI | | | |
| 1 Novčani primici od prodaje dugotrajne materijalne i nematerijalne imovine | 021 | 1.051.351 | 851.816 |
| 2 Novčani primici od prodaje financijskih instrumenata | 022 | 0 | 0 |
| 3 Novčani primici od kamata | 023 | 55.866 | 53.090 |
| 4 Novčani primici od dividendi | 024 | 0 | 0 |
| 5 Novčani primici s osnove povrata danih zajmova i štednih uloga | 025 | 3.200.000 | 0 |
| 6 Ostali novčani primici od investicijskih aktivnosti | 026 | 3.029.004 | 651.754 |
| III. Ukupno novčani primici od investicijskih aktivnosti (AOP 021 do 026) | 027 | 7.336.221 | 1.556.660 |
| 1 Novčani izdaci za kupnju dugotrajne materijalne i nematerijalne imovine | 028 | -14.896.537 | -35.385.861 |
| 2 Novčani izdaci za stjecanje financijskih instrumenata | 029 | 0 | 0 |
| 3 Novčani izdaci s osnove danizh zajmova i štednih uloga za razdoblje | 030 | 0 | 0 |
| 4 Stjecanje ovisnog društva, umanjeno za stečeni novac | 031 | 0 | 0 |
| 5 Ostali novčani izdaci od investicijskih aktivnosti | 032 | 0 | 0 |
| IV. Ukupno novčani izdaci od investicijskih aktivnosti (AOP 028 do 032) | 033 | -14.896.537 | -35.385.861 |
| B NETO NOVČANI TOKOVI OD INVESTICIJSKIH AKTIVNOSTI (AOP 027 + 033) | 034 | -7.560.316 | -33.829.201 |

Izvještaj o novčanom tijeku

Indirektna metoda

u razdoblju 1. 1. 2019. do 31. 3. 2019.,
obveznik: AD Plastik Grupa

| Naziv pozicije | AOP oznaka | Isto razdoblje prethodne godine | Tekuće razdoblje |
|--|------------|------------------------------------|--------------------|
| 1 | 2 | 3 | 4 |
| NOVČANI TOKOVI OD FINANCIJSKIH AKTIVNOSTI | | | |
| 1 Novčani primici od povećanja temeljnog (upisanog) kapitala | 035 | 0 | 0 |
| 2 Novčani primici od izdavanja vlasničkih i dužničkih financijskih instrumenata | 036 | 0 | 0 |
| 3 Novčani primici od glavnice kredita, pozajmica i drugih posudbi | 037 | 9.013.966 | 44.159.697 |
| 4 Ostali novčani primici od financijskih aktivnosti | 038 | 0 | 0 |
| V. Ukupno novčani primici od financijskih aktivnosti (AOP 035 do 038) | 039 | 9.013.966 | 44.159.697 |
| 1 Novčani izdaci za otplatu glavnice kredita, pozajmica i drugih posudbi i dužničkih financijskih instrumenata | 040 | -23.124.440 | -26.547.100 |
| 2 Novčani izdaci za isplatu dividendi | 041 | 0 | -8.606.121 |
| 3 Novčani izdaci za financijski najam | 042 | -116.253 | -234.134 |
| 4 Novčani izdaci za otkup vlastitih dionica i smanjenje temeljnog (upisanog) kapitala | 043 | -8.512.813 | 0 |
| 5 Ostali novčani izdaci od financijskih aktivnosti | 044 | 0 | 0 |
| VI. Ukupno novčani izdaci od financijskih aktivnosti (AOP 040 do 044) | 045 | -31.753.506 | -35.387.355 |
| C NETO NOVČANI TOKOVI OD FINANCIJSKIH AKTIVNOSTI (AOP 039+045) | 046 | -22.739.540 | 8.772.342 |
| 1 Nerealizirane tečajne razlike po novcu i novčanim ekvivalentima | 047 | 49.292 | 147.564 |
| D NETO POVEĆANJE ILI SMANJENJE NOVČANIH TOKOVA (AOP 020 + 034 + 046 + 047) | 048 | 4.877.798 | -15.203.755 |
| E NOVAC I NOVČANI EKVALENTI NA POČETKU RAZDOBLJA | 049 | 10.222.103 | 36.338.122 |
| F NOVAC I NOVČANI EKVALENTI NA KRAJU RAZDOBLJA (AOP 048+049) | 050 | 15.099.901 | 21.134.367 |



Izvještaj o promjenama kapitala

u razdoblju 1. 1. 2019. do 31. 3. 2019.,
obveznik: AD Plastik Grupa

| Opis pozicije | AOP oznaka | Raspodjeljivo imateljima kapitala matice | | | | | | | | | | | | | | Manjinski (nekontrolirajući) interes | Ukupno kapital i rezerve |
|---|------------|--|-------------------|------------------|-----------------------------|--|--------------------|----------------|--------------------------|---|--|---|------------------------------------|---------------------------------|---|--------------------------------------|--------------------------|
| | | Temeljni (upisani) kapital | Kapitalne rezerve | Zakonske rezerve | Rezerve za vlastite dionice | Vlastite dionice i udjeli (odbitna stavka) | Statutarne rezerve | Ostale rezerve | Revalorizacijske rezerve | Fer vrijednost financijske imovine raspoložive za prodaju | Učinkoviti dio zaštite novčanih tokova | Učinkoviti dio zaštite neto ulaganja u inozemstvo | Zadržana dobit / preneseni gubitak | Dobit / gubitak poslovne godine | Ukupno raspodjeljivo imateljima kapitala matice | | |
| 1 | 2 | 3 | 4 | 5 | 6 | 7 | 8 | 9 | 10 | 11 | 12 | 13 | 14 | 15 | 16 (3 do 6 - 7 + 8 do 15) | 17 | 18 (16+17) |
| PRETHODNO RAZDOBLJE | | | | | | | | | | | | | | | | | |
| 1 | 01 | 419.958.400 | 192.108.521 | 6.135.540 | 3.319.612 | 3.319.612 | 125.369 | -17.963.346 | -1.003.312 | 0 | 0 | 0 | 80.220.651 | 70.206.243 | 749.788.066 | 23 | 749.788.089 |
| 2 | 02 | 0 | 0 | 0 | 0 | 0 | 0 | 0 | 0 | 0 | 0 | 0 | 0 | 0 | 0 | 0 | 0 |
| 3 | 03 | 0 | 0 | 0 | 0 | 0 | 0 | 0 | 0 | 0 | 0 | 0 | 0 | 0 | 0 | 0 | 0 |
| 4 | 04 | 419.958.400 | 192.108.521 | 6.135.540 | 3.319.612 | 3.319.612 | 125.369 | -17.963.346 | -1.003.312 | 0 | 0 | 0 | 80.220.651 | 70.206.243 | 749.788.066 | 23 | 749.788.089 |
| 5 | 05 | 0 | 0 | 0 | 0 | 0 | 0 | 0 | 0 | 0 | 0 | 0 | 0 | 31.842.563 | 31.842.563 | 8 | 31.842.571 |
| 6 | 06 | 0 | 0 | 0 | 0 | 0 | 0 | -499.555 | 0 | 0 | 0 | 0 | 0 | 0 | -499.555 | 0 | -499.555 |
| 7 | 07 | 0 | 0 | 0 | 0 | 0 | 0 | 0 | -1.025.202 | 0 | 0 | 0 | 1.025.202 | 0 | 0 | 0 | 0 |
| 8 | 08 | 0 | 0 | 0 | 0 | 0 | 0 | 0 | 0 | 0 | 0 | 0 | 0 | 0 | 0 | 0 | 0 |
| 9 | 09 | 0 | 0 | 0 | 0 | 0 | 0 | 0 | 0 | 0 | 0 | 0 | 0 | 0 | 0 | 0 | 0 |
| 10 | 10 | 0 | 0 | 0 | 0 | 0 | 0 | 0 | 0 | 0 | 0 | 0 | 0 | 0 | 0 | 0 | 0 |
| 11 | 11 | 0 | 0 | 0 | 0 | 0 | 0 | 0 | 0 | 0 | 0 | 0 | 0 | 0 | 0 | 0 | 0 |
| 12 | 12 | 0 | 0 | 0 | 0 | 0 | 0 | 0 | 0 | 0 | 0 | 0 | 0 | 0 | 0 | 0 | 0 |
| 13 | 13 | 0 | 0 | 0 | 0 | 0 | 0 | 0 | -3.212.555 | 0 | 0 | 0 | 0 | 0 | -3.212.555 | 0 | -3.212.555 |
| 14 | 14 | 0 | 0 | 0 | 0 | 0 | 0 | 0 | 642.511 | 0 | 0 | 0 | 0 | 0 | 642.511 | 0 | 642.511 |
| 15 | 15 | 0 | 0 | 0 | 0 | 0 | 0 | 0 | 0 | 0 | 0 | 0 | 0 | 0 | 0 | 0 | 0 |
| 16 | 16 | 0 | 0 | 0 | 0 | 0 | 0 | 0 | 0 | 0 | 0 | 0 | 0 | 0 | 0 | 0 | 0 |
| 17 | 17 | 0 | 0 | 0 | 0 | 0 | 0 | 0 | 0 | 0 | 0 | 0 | 0 | 0 | 0 | 0 | 0 |
| 18 | 18 | 0 | 0 | 0 | 8.512.813 | 8.512.813 | 0 | -8.512.813 | 0 | 0 | 0 | 0 | 0 | 0 | -8.512.813 | 0 | -8.512.813 |
| 19 | 19 | 0 | 0 | 0 | 0 | 0 | 0 | 0 | 0 | 0 | 0 | 0 | 0 | 0 | 0 | 0 | 0 |
| 20 | 20 | 0 | 0 | 0 | 0 | 0 | 0 | 0 | 3.432.532 | 0 | 0 | 0 | 0 | 0 | 3.432.532 | 0 | 3.432.532 |
| 21 | 21 | 0 | 0 | 0 | 0 | 0 | 0 | 0 | 0 | 0 | 0 | 0 | 0 | 0 | 0 | 0 | 0 |
| 22 | 22 | 0 | 0 | 0 | 0 | 0 | 0 | 0 | 0 | 0 | 0 | 0 | 0 | 0 | 0 | 0 | 0 |
| 23 | 23 | 419.958.400 | 192.108.521 | 6.135.540 | 11.832.425 | 11.832.425 | 125.369 | -26.975.714 | -1.166.026 | 0 | 0 | 0 | 81.245.853 | 102.048.806 | 773.480.749 | 31 | 773.480.780 |
| DODATAK IZVJEŠTAJU O PROMJENAMA KAPITALA (popunjava poduzetnik obveznik primjene MSFI-a) | | | | | | | | | | | | | | | | | |
| I. OSTALA SVEOBUHVAATNA DOBIT PRETHODNOG RAZDOBLJA, UMANJENO ZA POREZE (AOP 06 do 14) | 24 | 0 | 0 | 0 | 0 | 0 | 0 | -499.555 | -3.595.246 | 0 | 0 | 0 | 1.025.202 | 0 | -3.069.599 | 0 | -3.069.599 |
| II. SVEOBUHVAATNA DOBIT ILI GUBITAK PRETHODNOG RAZDOBLJA (AOP 05+24) | 25 | 0 | 0 | 0 | 0 | 0 | 0 | -499.555 | -3.595.246 | 0 | 0 | 0 | 1.025.202 | 31.842.563 | 28.772.964 | 8 | 28.772.972 |
| III. TRANSAKCIJE S VLASNICIMA PRETHODNOG RAZDOBLJA PRIZNATE DIREKTNO U KAPITALU (AOP 15 do 22) | 26 | 0 | 0 | 0 | 8.512.813 | 8.512.813 | 0 | -8.512.813 | 3.432.532 | 0 | 0 | 0 | 0 | 0 | -5.080.281 | 0 | -5.080.281 |

Izveštaj o promjenama kapitala

u razdoblju 1. 1. 2019. do 31. 3. 2019.,
obveznik: AD Plastik Grupa

| Opis pozicije | AOP oznaka | Raspodjeljivo imateljima kapitala matice | | | | | | | | | | | | | | Manskinski (nekontrolirajući) interes | Ukupno kapital i rezerve |
|--|------------|--|-------------------|------------------|-----------------------------|--|--------------------|----------------|--------------------------|---|--|---|------------------------------------|---------------------------------|---|---------------------------------------|--------------------------|
| | | Temeljni (upisani) kapital | Kapitalne rezerve | Zakonske rezerve | Rezerve za vlastite dionice | Vlastite dionice i udjeli (odbitna stavka) | Statutarne rezerve | Ostale rezerve | Revalorizacijske rezerve | Fer vrijednost financijske imovine raspoložive za prodaju | Učinkoviti dio zaštite novčanih tokova | Učinkoviti dio zaštite neto ulaganja u inozemstvo | Zadržana dobit / preneseni gubitak | Dobit / gubitak poslovne godine | Ukupno raspodjeljivo imateljima kapitala matice | | |
| 1 | 2 | 3 | 4 | 5 | 6 | 7 | 8 | 9 | 10 | 11 | 12 | 13 | 14 | 15 | 16 (3 do 6 - 7 + 8 do 15) | 17 | 18 (16+17) |
| TEKUĆE RAZDOBLJE | | | | | | | | | | | | | | | | | |
| 1 Stanje na dan početka tekuće poslovne godine | 27 | 419.958.400 | 192.309.626 | 7.040.079 | 22.124.003 | 12.124.003 | 125.369 | -39.074.128 | -13.117.055 | 0 | 0 | 0 | 117.588.420 | 89.319.984 | 784.150.695 | 51 | 784.150.746 |
| 2 Promjene računovodstvenih politika | 28 | 0 | 0 | 0 | 0 | 0 | 0 | 0 | 0 | 0 | 0 | 0 | 0 | 0 | 0 | 0 | 0 |
| 3 Ispravak pogreški | 29 | 0 | 0 | 0 | 0 | 0 | 0 | 0 | 0 | 0 | 0 | 0 | 0 | 0 | 0 | 0 | 0 |
| 4 Stanje na dan početka tekuće poslovne godine (prepravljeno) (AOP 27 do 29) | 30 | 419.958.400 | 192.309.626 | 7.040.079 | 22.124.003 | 12.124.003 | 125.369 | -39.074.128 | -13.117.055 | 0 | 0 | 0 | 117.588.420 | 89.319.984 | 784.150.695 | 51 | 784.150.746 |
| 5 Dobit/gubitak razdoblja | 31 | 0 | 0 | 0 | 0 | 0 | 0 | 0 | 0 | 0 | 0 | 0 | 0 | 27.853.398 | 27.853.398 | 60 | 27.853.458 |
| 6 Tečajne razlike iz preračuna inozemnog poslovanja | 32 | 0 | 0 | 0 | 0 | 0 | 0 | 2.891.787 | 0 | 0 | 0 | 0 | 0 | 0 | 2.891.787 | 21 | 2.891.808 |
| 7 Promjene revalorizacijskih rezervi dugotrajne materijalne i nematerijalne imovine | 33 | 0 | 0 | 0 | 0 | 0 | 0 | 0 | -2.378.855 | 0 | 0 | 0 | 2.378.855 | 0 | 0 | 0 | 0 |
| 8 Dobitak ili gubitak s osnovne naknadnog vrednovanja financijske imovine raspoložive za prodaju | 34 | 0 | 0 | 0 | 0 | 0 | 0 | 0 | 0 | 0 | 0 | 0 | 0 | 0 | 0 | 0 | 0 |
| 9 Dobitak ili gubitak s osnovne učinkovite zaštite novčanog toka | 35 | 0 | 0 | 0 | 0 | 0 | 0 | 0 | 0 | 0 | 0 | 0 | 0 | 0 | 0 | 0 | 0 |
| 10 Dobitak ili gubitak s osnovne učinkovite zaštite neto ulaganja u inozemstvu | 36 | 0 | 0 | 0 | 0 | 0 | 0 | 0 | 0 | 0 | 0 | 0 | 0 | 0 | 0 | 0 | 0 |
| 11 Udio u ostaloj sveobuhvatnoj dobiti/gubitku društava povezanih sudjelujućim interesom | 37 | 0 | 0 | 0 | 0 | 0 | 0 | 0 | 0 | 0 | 0 | 0 | 0 | 0 | 0 | 0 | 0 |
| 12 Aktuarski dobiti/gubici po planovima definiranih primanja | 38 | 0 | 0 | 0 | 0 | 0 | 0 | 0 | 0 | 0 | 0 | 0 | 0 | 0 | 0 | 0 | 0 |
| 13 Ostale nevlasničke promjene kapitala | 39 | 0 | 0 | 0 | 0 | 0 | 0 | 0 | 9.983.524 | 0 | 0 | 0 | 0 | 0 | 9.983.524 | 55 | 9.983.579 |
| 14 Porez na transakcije priznate direktno u kapitalu | 40 | 0 | 0 | 0 | 0 | 0 | 0 | 0 | -1.996.716 | 0 | 0 | 0 | 0 | 0 | -1.996.716 | 0 | -1.996.716 |
| 15 Povećanje/smanjenje temeljnog (upisanog) kapitala (osim reinvestiranjem dobiti i u postupku predstečajne nagodbe) | 41 | 0 | 0 | 0 | 0 | 0 | 0 | 0 | 0 | 0 | 0 | 0 | 0 | 0 | 0 | 0 | 0 |
| 16 Povećanje temeljnog (upisanog) kapitala reinvestiranjem dobiti | 42 | 0 | 0 | 0 | 0 | 0 | 0 | 0 | 0 | 0 | 0 | 0 | 0 | 0 | 0 | 0 | 0 |
| 17 Povećanje temeljnog (upisanog) kapitala u postupku predstečajne nagodbe | 43 | 0 | 0 | 0 | 0 | 0 | 0 | 0 | 0 | 0 | 0 | 0 | 0 | 0 | 0 | 0 | 0 |
| 18 Otkup vlastitih dionica/udjela | 44 | 0 | 0 | 0 | 0 | 0 | 0 | 0 | 0 | 0 | 0 | 0 | 0 | 0 | 0 | 0 | 0 |
| 19 Isplata udjela u dobiti/dividende | 45 | 0 | 0 | 0 | 0 | 0 | 0 | 0 | 0 | 0 | 0 | 0 | 0 | -12.385.746 | -12.385.746 | 0 | -12.385.746 |
| 20 Ostale raspodjele vlasnicima | 46 | 0 | 0 | 0 | 0 | 0 | 0 | 0 | 62.087 | 0 | 0 | 0 | 0 | 0 | 62.087 | 0 | 62.087 |
| 21 Prijenos u pozicije rezervi po godišnjem rasporedu | 47 | 0 | 0 | 0 | 0 | 0 | 0 | 0 | 0 | 0 | 0 | 0 | 0 | 0 | 0 | 0 | 0 |
| 22 Povećanje rezervi u postupku predstečajne nagodbe | 48 | 0 | 0 | 0 | 0 | 0 | 0 | 0 | 0 | 0 | 0 | 0 | 0 | 0 | 0 | 0 | 0 |
| 23 Stanje na zadnji dan izvještajnog razdoblja tekuće poslovne godine (AOP 30 do 48) | 49 | 419.958.400 | 192.309.626 | 7.040.079 | 22.124.003 | 12.124.003 | 125.369 | -36.182.341 | -7.447.015 | 0 | 0 | 0 | 119.967.275 | 104.787.636 | 810.559.029 | 187 | 810.559.216 |
| DODATAK IZVJEŠTAJU O PROMJENAMA KAPITALA (popunjava poduzetnik obveznik primjene MSFI-a) | | | | | | | | | | | | | | | | | |
| I. OSTALA SVEOBUHVAATNA DOBIT TEKUĆEG RAZDOBLJA, UMANJENO ZA POREZE (AOP 32 do 40) | 50 | 0 | 0 | 0 | 0 | 0 | 0 | 2.891.787 | 5.607.953 | 0 | 0 | 0 | 2.378.855 | 0 | 10.878.595 | 76 | 10.878.671 |
| II. SVEOBUHVAATNA DOBIT ILI GUBITAK TEKUĆEG RAZDOBLJA (AOP 31 + 50) | 51 | 0 | 0 | 0 | 0 | 0 | 0 | 2.891.787 | 5.607.953 | 0 | 0 | 0 | 2.378.855 | 27.853.398 | 38.731.993 | 136 | 38.732.129 |
| III. TRANSAKCIJE S VLASNICIMA TEKUĆEG RAZDOBLJA PRIZNATE DIREKTNO U KAPITALU (AOP 41 do 48)* | 52 | 0 | 0 | 0 | 0 | 0 | 0 | 0 | 62.087 | 0 | 0 | 0 | 0 | -12.385.746 | -12.323.659 | 0 | -12.323.659 |

Bilješke uz financijske izvještaje - TFI

(sastavljaju se za tromjesečna izvještajna razdoblja)

Naziv izdavatelja: AD PLASTIK d.d.

OIB: 48351740621

Izvještajno razdoblje: 1.1.2019 do 31.3.2019

Bilješke uz financijske izvještaje za tromjesečna izvještajna razdoblja uključuju:

- a) objašnjenje poslovnih događaja koji su značajni za razumijevanje promjena u izvještaju o financijskom položaju i poslovnim rezultatima za tromjesečno izvještajno razdoblje izdavatelja u odnosu na zadnju poslovnu godinu, odnosno objavljuju se informacije vezane uz te događaje i ažuriraju odgovarajuće informacije objavljene u posljednjem godišnjem financijskom izvještaju,
- b) informacije gdje je omogućen pristup posljednjim godišnjim financijskim izvještajima, radi razumijevanja informacija objavljenih u bilješkama uz financijske izvještaje sastavljene za tromjesečno izvještajno razdoblje,
- c) izjava da se iste računovodstvene politike primjenjuju prilikom sastavljanja financijskih izvještaja za tromjesečno izvještajno razdoblje kao i u posljednjim godišnjim financijskim izvještajima ili, ako su te računovodstvene politike mijenjale, opis prirode i učinka promjene,
- d) objašnjenje poslovnih rezultata u slučaju da izdavaatelj obavlja djelatnost sezonske prirode.



Prilog 1

OPĆI PODACI ZA IZDAVATELJE

| | | | |
|--------------------------|-------------|---------|--------------|
| Razdoblje izvještavanja: | 1. 1. 2019. | do | 31. 3. 2019. |
| Godina: | 2019. | Kvartal | 1. |

Tromjesečni financijski izvještaji

| | | | |
|-------------------------------------|--------------------------|---|----------------------|
| Matični broj (MB): | 03440494 | Oznaka matične države članice izdavatelja | HR |
| Matični broj subjekta (MBS): | 060007090 | | |
| Osobni identifikacijski broj (OIB): | 48351740621 | LEI | 549300NFX18SRZHNT751 |
| Šifra ustanove: | 382 | | |
| Tvrtka izdavatelja: | AD PLASTIK d.d. | | |
| Poštanski broj i mjesto: | 21210 | Solin | |
| Ulica i kućni broj: | Matoševa 8 | | |
| Adresa e-pošte: | informacije@adplastik.hr | | |
| Internet adresa: | www.adplastik.hr | | |
| Broj zaposlenih (krajem godine): | 1.523 | | |
| Konsolidirani izvještaj: | KN | (KN-nije konsolidirano/KD-konsolidirano) | |
| Revidirano: | RN | (RN-nije revidirano/RD-revidirano) | |

| | | |
|--|-----------|-----|
| Tvrtke ovisnih subjekata (prema MSFI): | Sjedište: | MB: |
| | | |
| | | |
| | | |
| | | |
| | | |
| | | |
| | | |
| | | |
| | | |

| | | |
|-------------------------|------------------------------|--|
| Knjigovodstveni servis: | NE | (Da/Ne) |
| Osoba za kontakt: | Jurun Krešimir | (unosi se samo prezime i ime osobe za kontakt) |
| Telefon: | 021/206-663 | |
| Adresa e-pošte: | kresimir.jurun@adplastik.hr | |
| Revizorsko društvo: | (tvrtka revizorskog društva) | |
| Ovlašteni revizor: | (ime i prezime) | |

Bilanca

stanje na dan 31. 3. 2019., obveznik: AD Plastik d.d.

| | Naziv pozicije 1 | AOP oznaka 2 | Zadnji dan prethodne poslovne godine 3 | Na izvještajni datum tekućeg razdoblja 4 |
|---------------|--|-----------------|--|--|
| AKTIVA | | | | |
| A | POTRAŽIVANJA ZA UPISANI A NEUPLAĆENI KAPITAL | 001 | 0 | 0 |
| B | DUGOTRAJNA IMOVINA (AOP 003+010+020+031+036) | 002 | 911.298.220 | 957.038.531 |
| | I. Nematerijalna imovina (AOP 004 do 009) | 003 | 84.218.717 | 85.065.804 |
| | 1 Izdaci za razvoj | 004 | 51.828.927 | 46.349.381 |
| | 2 Koncesije, patenti, licencije, robne i uslužne marke, softver i ostala prava | 005 | 3.083.270 | 2.543.052 |
| | 3 Goodwill | 006 | 0 | 0 |
| | 4 Predujmovi za nabavu nematerijalne imovine | 007 | 0 | 0 |
| | 5 Nematerijalna imovina u pripremi | 008 | 29.035.046 | 35.915.841 |
| | 6 Ostala nematerijalna imovina | 009 | 271.474 | 257.530 |
| | II. Materijalna imovina (AOP 011 do 019) | 010 | 550.148.046 | 585.304.730 |
| | 1 Zemljište | 011 | 129.931.102 | 129.931.102 |
| | 2 Građevinski objekti | 012 | 160.964.083 | 160.002.516 |
| | 3 Postrojenja i oprema | 013 | 152.453.932 | 171.804.572 |
| | 4 Alati, pogonski inventar i transportna imovina | 014 | 17.014.432 | 15.359.511 |
| | 5 Biološka imovina | 015 | 0 | 0 |
| | 6 Predujmovi za materijalnu imovinu | 016 | 0 | 0 |
| | 7 Materijalna imovina u pripremi | 017 | 35.108.743 | 35.042.397 |
| | 8 Ostala materijalna imovina | 018 | 0 | 18.582.047 |
| | 9 Ulaganje u nekretnine | 019 | 54.675.754 | 54.582.585 |
| | III. Dugotrajna financijska imovina (AOP 021 do 030) | 020 | 231.222.372 | 252.576.026 |
| | 1 Ulaganja u udjele (dionice) poduzetnika unutar grupe | 021 | 127.610.879 | 127.610.879 |
| | 2 Ulaganja u ostale vrijednosne papire poduzetnika unutar grupe | 022 | 0 | 0 |
| | 3 Dani zajmovi, depoziti i slično poduzetnicima unutar grupe | 023 | 81.794.638 | 103.148.292 |
| | 4 Ulaganja u udjele (dionice) društava povezanih sudjelujućim interesom | 024 | 21.755.155 | 21.755.155 |
| | 5 Ulaganja u ostale vrijednosne papire društava povezanih sudjelujućim interesom | 025 | 0 | 0 |
| | 6 Dani zajmovi, depoziti i slično društvima povezanim sudjelujućim interesom | 026 | 0 | 0 |
| | 7 Ulaganja u vrijednosne papire | 027 | 61.700 | 61.700 |
| | 8 Dani zajmovi, depoziti i slično | 028 | 0 | 0 |
| | 9 Ostala ulaganja koja se obračunavaju metodom udjela | 029 | 0 | 0 |
| | 10 Ostala dugotrajna financijska imovina | 030 | 0 | 0 |
| | IV. Potraživanja (AOP 032 do 035) | 031 | 44.680.178 | 33.402.799 |
| | 1 Potraživanja od poduzetnika unutar grupe | 032 | 44.680.178 | 33.402.799 |
| | 2 Potraživanja od društava povezanih sudjelujućim interesom | 033 | 0 | 0 |
| | 3 Potraživanja od kupaca | 034 | 0 | 0 |
| | 4 Ostala potraživanja | 035 | 0 | 0 |
| | V. Odogodena porezna imovina | 036 | 1.028.907 | 689.172 |

Bilanca

stanje na dan 31. 3. 2019., obveznik: AD Plastik d.d.

| | Naziv pozicije 1 | AOP oznaka 2 | Zadnji dan prethodne poslovne godine 3 | Na izvještajni datum tekućeg razdoblja 4 |
|---------------|--|-----------------|--|--|
| AKTIVA | | | | |
| C | KRA TKOTRAJNA IMOVINA (AOP 038+046+053+063) | 037 | 370.424.223 | 396.431.854 |
| | I. Zalihe (AOP 039 do 045) | 038 | 140.475.573 | 146.783.385 |
| | 1 Sirovine i materijal | 039 | 52.092.165 | 50.877.473 |
| | 2 Proizvodnja u tijeku | 040 | 5.573.052 | 5.577.345 |
| | 3 Gotovi proizvodi | 041 | 14.713.586 | 11.034.913 |
| | 4 Trgovačka roba | 042 | 34.138.652 | 34.510.551 |
| | 5 Predujmovi za zalihe | 043 | 33.958.118 | 44.783.103 |
| | 6 Dugotrajna imovina namijenjena prodaji | 044 | 0 | 0 |
| | 7 Biološka imovina | 045 | 0 | 0 |
| | II. Potraživanja (AOP 047 do 052) | 046 | 213.744.360 | 245.508.123 |
| | 1 Potraživanja od poduzetnika unutar grupe | 047 | 68.106.581 | 61.951.859 |
| | 2 Potraživanja od društava povezanih sudjelujućim interesom | 048 | 3.738.080 | 959.704 |
| | 3 Potraživanja od kupaca | 049 | 121.928.906 | 162.026.144 |
| | 4 Potraživanja od zaposlenika i članova poduzetnika | 050 | 135.976 | 623.004 |
| | 5 Potraživanja od države i drugih institucija | 051 | 10.789.108 | 12.106.588 |
| | 6 Ostala potraživanja | 052 | 9.045.709 | 7.840.824 |
| | III. Kratkotrajna financijska imovina (AOP 054 do 062) | 053 | 68.429 | 68.497 |
| | 1 Ulaganja u udjele (dionice) poduzetnika unutar grupe | 054 | 0 | 0 |
| | 2 Ulaganja u ostale vrijednosne papire poduzetnika unutar grupe | 055 | 0 | 0 |
| | 3 Dani zajmovi, depoziti i slično poduzetnicima unutar grupe | 056 | 0 | 0 |
| | 4 Ulaganja u udjele (dionice) društava povezanih sudjelujućim interesom | 057 | 0 | 0 |
| | 5 Ulaganja u ostale vrijednosne papire društava povezanih sudjelujućim interesom | 058 | 0 | 0 |
| | 6 Dani zajmovi, depoziti i slično društvima povezanim sudjelujućim interesom | 059 | 0 | 0 |
| | 7 Ulaganja u vrijednosne papire | 060 | 0 | 0 |
| | 8 Dani zajmovi, depoziti i slično | 061 | 68.429 | 68.497 |
| | 9 Ostala financijska imovina | 062 | 0 | 0 |
| | IV. Novac u banci i blagajni | 063 | 16.135.861 | 4.071.849 |
| D | PLAČENI TROŠKOVI BUDUĆEG RAZDOBLJA I OBRAČUNATI PRIHODI | 064 | 49.917.236 | 37.676.737 |
| E | UKUPNO AKTIVA (AOP 001+002+037+064) | 065 | 1.331.639.679 | 1.391.147.122 |
| F | IZVANBILANČNI ZAPISI | 066 | 22.566.996 | 22.965.751 |

Bilanca

stanje na dan 31. 3. 2019., obveznik: AD Plastik d.d.

| | Naziv pozicije 1 | AOP oznaka 2 | Zadnji dan prethodne poslovne godine 3 | Na izvještajni datum tekućeg razdoblja 4 |
|---------------|--|-----------------|--|--|
| PASIVA | | | | |
| A | KAPITAL I REZERVE (AOP 068 do 070+076+077+081+084+087) | 067 | 733.153.246 | 741.917.935 |
| | I. Temeljni (upisani) kapital | 068 | 419.958.400 | 419.958.400 |
| | II. Kapitalne rezerve | 069 | 191.903.518 | 191.903.518 |
| | III. Rezerve iz dobiti (AOP 071+072-073+074+075) | 070 | 18.935.291 | 18.935.291 |
| | 1 Zakonske rezerve | 071 | 6.128.852 | 6.128.852 |
| | 2 Rezerve za vlastite dionice | 072 | 22.124.003 | 22.124.003 |
| | 3 Vlastite dionice i udjeli (stavka odbitka) | 073 | -12.124.003 | -12.124.003 |
| | 4 Statutarne rezerve | 074 | 0 | 0 |
| | 5 Ostale rezerve | 075 | 2.806.439 | 2.806.439 |
| | IV. Revalorizacijske rezerve | 076 | 0 | 0 |
| | V. Rezerve fer vrijednosti (AOP 078 do 080) | 077 | 0 | 0 |
| | 1 Fer vrijednost financijske imovine raspoložive za prodaju | 078 | 0 | 0 |
| | 2 Učinkoviti dio zaštite novčanih tokova | 079 | 0 | 0 |
| | 3 Učinkoviti dio zaštite neto ulaganja u inozemstvu | 080 | 0 | 0 |
| | VI. Zadržana dobit ili preneseni gubitak (AOP 082-083) | 081 | 13.394.775 | 89.970.292 |
| | 1 Zadržana dobit | 082 | 13.394.775 | 89.970.292 |
| | 2 Preneseni gubitak | 083 | 0 | 0 |
| | VII. Dobit ili gubitak poslovne godine (AOP 085-086) | 084 | 88.961.262 | 21.150.434 |
| | 1 Dobit poslovne godine | 085 | 88.961.262 | 21.150.434 |
| | 2 Gubitak poslovne godine | 086 | 0 | 0 |
| | VIII. Manjinski (nekontrolirajući) interes | 087 | 0 | 0 |
| B | REZERVIRANJA (AOP 089 do 094) | 088 | 16.460.286 | 14.579.369 |
| | 1 Rezerviranja za mirovine, otpremnine i slične obveze | 089 | 4.036.467 | 2.149.050 |
| | 2 Rezerviranja za porezne obveze | 090 | 0 | 0 |
| | 3 Rezerviranja za započete sudske sporove | 091 | 568.022 | 574.522 |
| | 4 Rezerviranja za troškove obnavljanja prirodnih bogatstava | 092 | 0 | 0 |
| | 5 Rezerviranja za troškove u jamstvenim rokovima | 093 | 0 | 0 |
| | 6 Druga rezerviranja | 094 | 11.855.797 | 11.855.797 |
| C | DUGOROČNE OBVEZE (AOP 096 do 106) | 095 | 206.327.909 | 227.643.679 |
| | 1 Obveze prema poduzetnicima unutar grupe | 096 | 0 | 0 |
| | 2 Obveze za zajmove, depozite i slično poduzetnika unutar grupe | 097 | 0 | 0 |
| | 3 Obveze prema društvima povezanim sudjelujućim interesom | 098 | 0 | 0 |
| | 4 Obveze za zajmove, depozite i slično društava povezanih sudjelujućim interesom | 099 | 0 | 0 |
| | 5 Obveze za zajmove, depozite i slično | 100 | 600.000 | 600.000 |
| | 6 Obveze prema bankama i drugim financijskim institucijama | 101 | 204.887.805 | 214.621.050 |
| | 7 Obveze za predujmove | 102 | 0 | 0 |
| | 8 Obveze prema dobavljačima | 103 | 840.104 | 158.277 |
| | 9 Obveze po vrijednosnim papirima | 104 | 0 | 0 |
| | 10 Ostale dugoročne obveze | 105 | 0 | 12.264.352 |
| | 11 Odgođena porezna obveza | 106 | 0 | 0 |

Bilanca

stanje na dan 31. 3. 2019., obveznik: AD Plastik d.d.

| | Naziv pozicije 1 | AOP oznaka 2 | Zadnji dan prethodne poslovne godine 3 | Na izvještajni datum tekućeg razdoblja 4 |
|---------------|--|-----------------|--|--|
| PASIVA | | | | |
| D | KRA TKOROČNE OBVEZE (AOP 108 do 121) | 107 | 369.975.466 | 402.281.671 |
| 1 | Obveze prema poduzetnicima unutar grupe | 108 | 8.951.715 | 9.872.727 |
| 2 | Obveze za zajmove, depozite i slično poduzetnika unutar grupe | 109 | 0 | 0 |
| 3 | Obveze prema društvima povezanim sudjelujućim interesom | 110 | 0 | 0 |
| 4 | Obveze za zajmove, depozite i slično društava povezanih sudjelujućim interesom | 111 | 0 | 0 |
| 5 | Obveze za zajmove, depozite i slično | 112 | 37.087.875 | 37.125.290 |
| 6 | Obveze prema bankama i drugim financijskim institucijama | 113 | 84.112.496 | 103.463.515 |
| 7 | Obveze za predujmove | 114 | 59.308.950 | 46.248.561 |
| 8 | Obveze prema dobavljačima | 115 | 164.042.555 | 177.855.153 |
| 9 | Obveze po vrijednosnim papirima | 116 | 0 | 0 |
| 10 | Obveze prema zaposlenicima | 117 | 9.127.692 | 10.784.062 |
| 11 | Obveze za poreze, doprinose i sličana davanja | 118 | 7.313.327 | 6.661.331 |
| 12 | Obveze s osnove udjela u rezultatu | 119 | 27.856 | 3.807.481 |
| 13 | Obveze po osnovi dugotrajne imovine namijenjene prodaji | 120 | 0 | 0 |
| 14 | Ostale kratkoročne obveze | 121 | 3.000 | 6.463.551 |
| E | ODGOĐENO PLAĆANJE TROŠKOVA I PRIHOD BUDUĆEGA RAZDOBLJA | 122 | 5.722.772 | 4.724.468 |
| F | UKUPNO - PASIVA (AOP 067+088+095+107+122) | 123 | 1.331.639.679 | 1.391.147.122 |
| G | IZVANBILANČNI ZAPISI | 124 | 22.566.996 | 22.965.751 |



Račun dobiti i gubitka

u razdoblju 1. 1. 2019. do 31. 3. 2019.,
obveznik: AD Plastik d.d.

| Naziv pozicije | AOP oznaka | Isto razdoblje prethodne godine | | Tekuće razdoblje | |
|--|---------------|---------------------------------|--------------------|--------------------|--------------------|
| | | Kumulativno | Tromjesečje | Kumulativno | Tromjesečje |
| 1 | 2 | 3 | 4 | 5 | 6 |
| I. POSLOVNI PRIHODI (AOP 126 do 130) | 125 | 249.986.139 | 249.986.139 | 253.623.081 | 253.623.081 |
| 1 Prihodi od prodaje s poduzetnicima unutar grupe | 126 | 17.936.235 | 17.936.235 | 16.165.944 | 16.165.944 |
| 2 Prihodi od prodaje (izvan grupe) | 127 | 227.830.127 | 227.830.127 | 234.978.225 | 234.978.225 |
| 3 Prihodi na temelju upotrebe vlastitih proizvoda, robe i usluga | 128 | 0 | 0 | 0 | 0 |
| 4 Ostali poslovni prihodi s poduzetnicima unutar grupe | 129 | 0 | 0 | 0 | 0 |
| 5 Ostali poslovni prihodi (izvan grupe) | 130 | 4.219.777 | 4.219.777 | 2.478.912 | 2.478.912 |
| II. POSLOVNI RASHODI (AOP 132+133+137+141+142+143+146+153) | 131 | 230.018.534 | 230.018.534 | 239.986.594 | 239.986.594 |
| 1 Promjene vrijednosti zaliha proizvodnje u tijeku i gotovih proizvoda | 132 | 1.627.254 | 1.627.254 | 3.674.380 | 3.674.380 |
| 2 Materijalni troškovi (AOP 134 do 136) | 133 | 164.681.577 | 164.681.577 | 171.479.675 | 171.479.675 |
| a) Troškovi sirovina i materijala | 134 | 117.079.761 | 117.079.761 | 125.187.803 | 125.187.803 |
| b) Troškovi prodane robe | 135 | 30.850.352 | 30.850.352 | 32.564.782 | 32.564.782 |
| c) Ostali vanjski troškovi | 136 | 16.751.464 | 16.751.464 | 13.727.090 | 13.727.090 |
| 3 Troškovi osoblja (AOP 138 do 140) | 137 | 37.528.764 | 37.528.764 | 39.043.872 | 39.043.872 |
| a) Neto plaće i nadnice | 138 | 23.338.175 | 23.338.175 | 24.445.003 | 24.445.003 |
| b) Troškovi poreza i doprinosa iz plaća | 139 | 9.168.551 | 9.168.551 | 9.304.044 | 9.304.044 |
| c) Doprinosi na plaće | 140 | 5.022.038 | 5.022.038 | 5.294.825 | 5.294.825 |
| 4 Amortizacija | 141 | 13.488.869 | 13.488.869 | 15.854.228 | 15.854.228 |
| 5 Ostali troškovi | 142 | 11.935.299 | 11.935.299 | 9.651.876 | 9.651.876 |
| 6 Vrijednosna usklađenja (AOP 144+145) | 143 | 0 | 0 | 0 | 0 |
| a) dugotrajne imovine osim financijske imovine | 144 | 0 | 0 | 0 | 0 |
| b) kratkotrajne imovine osim financijske imovine | 145 | 0 | 0 | 0 | 0 |
| 7 Rezerviranja (AOP 147 do 152) | 146 | 0 | 0 | 0 | 0 |
| a) Rezerviranja za mirovine, otpremnine i slične obveze | 147 | 0 | 0 | 0 | 0 |
| b) Rezerviranja za porezne obveze | 148 | 0 | 0 | 0 | 0 |
| c) Rezerviranja za započete sudske sporove | 149 | 0 | 0 | 0 | 0 |
| d) Rezerviranja za troškove obnavljanja prirodnih bogatstava | 150 | 0 | 0 | 0 | 0 |
| e) Rezerviranja za troškove u jamstvenim rokovima | 151 | 0 | 0 | 0 | 0 |
| f) Druga rezerviranja | 152 | 0 | 0 | 0 | 0 |
| 8 Ostali poslovni rashodi | 153 | 756.771 | 756.771 | 282.563 | 282.563 |

Račun dobiti i gubitka

u razdoblju 1. 1. 2019. do 31. 3. 2019.,
obveznik: AD Plastik d.d.

| Naziv pozicije | AOP oznaka | Isto razdoblje prethodne godine | | Tekuće razdoblje | |
|---|---------------|---------------------------------|--------------------|--------------------|--------------------|
| | | Kumulativno | Tromjesečje | Kumulativno | Tromjesečje |
| 1 | 2 | 3 | 4 | 5 | 6 |
| III. FINANCIJSKI PRIHODI (AOP 155 do 164) | 154 | 14.730.398 | 14.730.398 | 11.318.089 | 11.318.089 |
| 1 Prihodi od ulaganja u udjele (dionice) poduzetnika unutar grupe | 155 | 0 | 0 | 0 | 0 |
| 2 Prihodi od ulaganja u udjele (dionice) društava povezanih sudjelujućim interesima | 156 | 9.677.783 | 9.677.783 | 9.275.013 | 9.275.013 |
| 3 Prihodi od ostalih dugotrajnih financijskih ulaganja i zajmova poduzetnicima unutar grupe | 157 | 0 | 0 | 0 | 0 |
| 4 Ostali prihodi s osnove kamata iz odnosa s poduzetnicima unutar grupe | 158 | 1.092.853 | 1.092.853 | 973.910 | 973.910 |
| 5 Tečajne razlike i ostali financijski prihodi iz odnosa s poduzetnicima unutar grupe | 159 | 146.225 | 146.225 | 412.060 | 412.060 |
| 6 Prihodi od ostalih dugotrajnih financijskih ulaganja i zajmova | 160 | 0 | 0 | 0 | 0 |
| 7 Ostali prihodi s osnove kamata | 161 | 23.939 | 23.939 | 1.332 | 1.332 |
| 8 Tečajne razlike i ostali financijski prihodi | 162 | 3.789.598 | 3.789.598 | 655.774 | 655.774 |
| 9 Nerealizirani dobiti (prihodi) od financijske imovine | 163 | 0 | 0 | 0 | 0 |
| 10 Ostali financijski prihodi | 164 | 0 | 0 | 0 | 0 |
| IV. FINANCIJSKI RASHODI (AOP 166 do 172) | 165 | 8.289.412 | 8.289.412 | 3.464.407 | 3.464.407 |
| 1 Rashodi s osnove kamata i slični rashodi s poduzetnicima unutar grupe | 166 | 0 | 0 | 0 | 0 |
| 2 Tečajne razlike i drugi rashodi s poduzetnicima unutar grupe | 167 | 2.858.386 | 2.858.386 | 95.757 | 95.757 |
| 3 Rashodi s osnove kamata i slični rashodi | 168 | 2.528.212 | 2.528.212 | 2.410.685 | 2.410.685 |
| 4 Tečajne razlike i drugi rashodi | 169 | 2.902.814 | 2.902.814 | 957.965 | 957.965 |
| 5 Nerealizirani gubici (rashodi) od financijske imovine | 170 | 0 | 0 | 0 | 0 |
| 6 Vrijednosna usklađenja financijske imovine (neto) | 171 | 0 | 0 | 0 | 0 |
| 7 Ostali financijski rashodi | 172 | 0 | 0 | 0 | 0 |
| V. UDIO U DOBITI OD DRUŠTAVA POVEZANIH SUDJELUJUĆIM INTERESOM | 173 | 0 | 0 | 0 | 0 |
| VI. UDIO U DOBITI OD ZAJEDNIČKIH POTHVATA | 174 | 0 | 0 | 0 | 0 |
| VII. UDIO U GUBITKU OD DRUŠTAVA POVEZANIH SUDJELUJUĆIM INTERESOM | 175 | 0 | 0 | 0 | 0 |
| VIII. UDIO U GUBITKU OD ZAJEDNIČKIH POTHVATA | 176 | 0 | 0 | 0 | 0 |
| IX. UKUPNI PRIHODI (AOP 125+154+173 + 174) | 177 | 264.716.537 | 264.716.537 | 264.941.170 | 264.941.170 |
| X. UKUPNI RASHODI (AOP 131+165+175 + 176) | 178 | 238.307.946 | 238.307.946 | 243.451.001 | 243.451.001 |
| XI. DOBIT ILI GUBITAK PRIJE OPOREZIVANJA (AOP 177-178) | 179 | 26.408.591 | 26.408.591 | 21.490.169 | 21.490.169 |
| 1 Dobit prije oporezivanja (AOP 177-178) | 180 | 26.408.591 | 26.408.591 | 21.490.169 | 21.490.169 |
| 2 Gubitak prije oporezivanja (AOP 178-177) | 181 | 0 | 0 | 0 | 0 |
| XII. POREZ NA DOBIT | 182 | 0 | 0 | 339.735 | 339.735 |
| XIII. DOBIT ILI GUBITAK RAZDOBLJA (AOP 179-182) | 183 | 26.408.591 | 26.408.591 | 21.150.434 | 21.150.434 |
| 1 Dobit razdoblja (AOP 179-182) | 184 | 26.408.591 | 26.408.591 | 21.150.434 | 21.150.434 |
| 2 Gubitak razdoblja (AOP 182-179) | 185 | 0 | 0 | 0 | 0 |

Račun dobiti i gubitka

u razdoblju 1. 1. 2019. do 31. 3. 2019.,
obveznik: AD Plastik d.d.

| Naziv pozicije | | AOP oznaka | Isto razdoblje prethodne godine | | Tekuće razdoblje | |
|--|---|---------------|---------------------------------|------------------|------------------|------------------|
| 1 | 2 | | Kumulativno 3 | Tromjesečje 4 | Kumulativno 5 | Tromjesečje 6 |
| PREKINUTO POSLOVANJE (popunjava poduzetnik obveznika MSFI-a samo ako ima prekinuto poslovanje) | | | | | | |
| XIV. | DOBIT ILI GUBITAK PREKINUTOG POSLOVANJA PRIJE OPOREZIVANJA (AOP 187-188) | 186 | 0 | 0 | 0 | 0 |
| | 1 Dobit prekinutog poslovanja prije oporezivanja | 187 | 0 | 0 | 0 | 0 |
| | 2 Gubitak prekinutog poslovanja prije oporezivanja | 188 | 0 | 0 | 0 | 0 |
| XV. | POREZ NA DOBIT PREKINUTOG POSLOVANJA | 189 | 0 | 0 | 0 | 0 |
| | 1 Dobit prekinutog poslovanja za razdoblje (AOP 186-189) | 190 | 0 | 0 | 0 | 0 |
| | 2 Gubitak prekinutog poslovanja za razdoblje (AOP 189-186) | 191 | 0 | 0 | 0 | 0 |
| UKUPNO POSLOVANJE (popunjava samo poduzetnik obveznik MSFI-a koji ima prekinuto poslovanje) | | | | | | |
| XVI. | DOBIT ILI GUBITAK PRIJE OPOREZIVANJA (AOP 179+186) | 192 | 0 | 0 | 0 | 0 |
| | 1 Dobit prije oporezivanja (AOP 192) | 193 | 0 | 0 | 0 | 0 |
| | 2 Gubitak prije oporezivanja (AOP 192) | 194 | 0 | 0 | 0 | 0 |
| XVII. | POREZ NA DOBIT (AOP 182+189) | 195 | 0 | 0 | 0 | 0 |
| XVIII. | DOBIT ILI GUBITAK RAZDOBLJA (AOP 192-195) | 196 | 0 | 0 | 0 | 0 |
| | 1 Dobit razdoblja (AOP 192-195) | 197 | 0 | 0 | 0 | 0 |
| | 2 Gubitak razdoblja (AOP 195-192) | 198 | 0 | 0 | 0 | 0 |
| DODATAK RDG-u (popunjava poduzetnik koji sastavlja konsolidirani godišnji financijski izvještaj) | | | | | | |
| XIX. | DOBIT ILI GUBITAK RAZDOBLJA (AOP 200+201) | 199 | 0 | 0 | 0 | 0 |
| | 1 Pripisana imateljima kapitala matice | 200 | 0 | 0 | 0 | 0 |
| | 2 Pripisana manjinskom (nekontrolirajućem) interesu | 201 | 0 | 0 | 0 | 0 |
| IZVJEŠTAJ O OSTALOJ SVEOBUHVAATNOJ DOBITI (popunjava poduzetnik obveznik primjene MSFI-a) | | | | | | |
| I. | DOBIT ILI GUBITAK RAZDOBLJA | 202 | 26.408.591 | 26.408.591 | 21.150.434 | 21.150.434 |
| II. | OSTALA SVEOBUHVAATNA DOBIT/GUBITAK PRIJE POREZA (AOP 204 do 211) | 203 | 0 | 0 | 0 | 0 |
| | 1 Tečajne razlike iz preračuna inozemnog poslovanja | 204 | 0 | 0 | 0 | 0 |
| | 2 Promjene revalorizacijskih rezervi dugotrajne materijalne i nematerijalne imovine | 205 | 0 | 0 | 0 | 0 |
| | 3 Dobit ili gubitak s osnove naknadnog vrednovanja financijske imovine raspoložive za prodaju | 206 | 0 | 0 | 0 | 0 |
| | 4 Dobit ili gubitak s osnove učinkovite zaštite novčanih tokova | 207 | 0 | 0 | 0 | 0 |
| | 5 Dobit ili gubitak s osnove učinkovite zaštite neto ulaganja u inozemstvu | 208 | 0 | 0 | 0 | 0 |
| | 6 Udio u ostaloj sveobuhvatnoj dobiti/gubitku društava povezanih sudjelujućim interesom | 209 | 0 | 0 | 0 | 0 |
| | 7 Aktuarski dobici/gubici po planovima definiranih primanja | 210 | 0 | 0 | 0 | 0 |
| | 8 Ostale nevlasničke promjene kapitala | 211 | 0 | 0 | 0 | 0 |
| III. | POREZ NA DOBIT | 212 | 0 | 0 | 0 | 0 |
| IV. | NETO OSTALA SVEOBUHVAATNA DOBIT ILI GUBITAK (AOP 203-212) | 213 | 0 | 0 | 0 | 0 |
| V. | SVEOBUHVAATNA DOBIT ILI GUBITAK RAZDOBLJA (AOP 202+213) | 214 | 26.408.591 | 26.408.591 | 21.150.434 | 21.150.434 |
| DODATAK Izvještaju o ostaloj sveobuhvatnoj dobiti (popunjava poduzetnik koji sastavlja konsolidirani izvještaj) | | | | | | |
| VI. | SVEOBUHVAATNA DOBIT ILI GUBITAK RAZDOBLJA (AOP 216+217) | 215 | 0 | 0 | 0 | 0 |
| | 1 Pripisana imateljima kapitala matice | 216 | 0 | 0 | 0 | 0 |
| | 2 Pripisana manjinskom (nekontrolirajućem) interesu | 217 | 0 | 0 | 0 | 0 |

Izveštaj o novčanom tijeku

Indirektna metoda

u razdoblju 1. 1. 2019. do 31. 3. 2019.,
obveznik: AD Plastik d.d.

| Naziv pozicije | AOP oznaka | Isto razdoblje prethodne godine | Tekuće razdoblje |
|--|------------|---------------------------------|--------------------|
| 1 | 2 | 3 | 4 |
| NOVČANI TOKOVI OD POSLOVNIH AKTIVNOSTI | | | |
| 1 Dobit prije oporezivanja | 001 | 26.408.591 | 21.490.169 |
| 2 Usklađenja (AOP 003 do 010) | 002 | 11.317.833 | 17.370.858 |
| a) Amortizacija | 003 | 13.488.869 | 15.854.228 |
| b) Dobici i gubici od prodaje i vrijednosna usklađenja dugotrajne materijalne i nematerijalne imovine | 004 | -158.562 | 23.029 |
| c) Dobici i gubici od prodaje i nerealizirani dobiti i gubici i vrijednosno usklađenje financijske imovine | 005 | 0 | 0 |
| d) Prihodi od kamata i dividendi | 006 | -10.794.575 | -10.250.255 |
| e) Rashodi od kamata | 007 | 2.528.212 | 2.410.685 |
| f) Rezerviranja | 008 | 0 | -1.880.917 |
| g) Tečajne razlike (nerealizirane) | 009 | 1.803.748 | -28.107 |
| h) Ostala usklađenja za nenovčane transakcije i nerealizirane dobitke i gubitke | 010 | 4.450.141 | 11.242.195 |
| I. Povećanje ili smanjenje novčanih tokova prije promjena u radnom kapitalu (AOP 001+002) | 011 | 37.726.424 | 38.861.027 |
| 3 Promjene u radnom kapitalu (AOP 013 do 016) | 012 | -10.424.325 | -37.295.772 |
| a) Povećanje ili smanjenje kratkoročnih obveza | 013 | 18.729.348 | 1.086.380 |
| b) Povećanje ili smanjenje kratkotrajnih potraživanja | 014 | -31.460.401 | -32.074.340 |
| c) Povećanje ili smanjenje zaliha | 015 | 2.306.728 | -6.307.812 |
| d) Ostala povećanja ili smanjenja radnog kapitala | 016 | 0 | 0 |
| II. Novac iz poslovanja (AOP 011+012) | 017 | 27.302.099 | 1.565.255 |
| 4 Novčani izdaci za kamate | 018 | -2.801.723 | -2.140.133 |
| 5 Plaćeni porez na dobit | 019 | 0 | 0 |
| A NETO NOVČANI TOKOVI OD POSLOVNIH AKTIVNOSTI (AOP 017 do 019) | 020 | 24.500.376 | -574.878 |
| NOVČANI TOKOVI OD INVESTICIJSKIH AKTIVNOSTI | | | |
| 1 Novčani primici od prodaje dugotrajne materijalne i nematerijalne imovine | 021 | 304.776 | 884.733 |
| 2 Novčani primici od prodaje financijskih instrumenata | 022 | 0 | 0 |
| 3 Novčani primici od kamata | 023 | 300 | 333 |
| 4 Novčani primici od dividendi | 024 | 0 | 0 |
| 5 Novčani primici s osnove povrata danih zajmova i štednih uloga | 025 | 3.200.000 | 0 |
| 6 Ostali novčani primici od investicijskih aktivnosti | 026 | 3.029.005 | 651.754 |
| III. Ukupno novčani primici od investicijskih aktivnosti (AOP 021 do 026) | 027 | 6.534.081 | 1.536.820 |
| 1 Novčani izdaci za kupnju dugotrajne materijalne i nematerijalne imovine | 028 | -8.566.989 | -32.433.207 |
| 2 Novčani izdaci za stjecanje financijskih instrumenata | 029 | 0 | 0 |
| 3 Novčani izdaci s osnove danizh zajmova i štednih uloga za razdoblje | 030 | 0 | 0 |
| 4 Stjecanje ovisnog društva, umanjeno za stečeni novac | 031 | 0 | 0 |
| 5 Ostali novčani izdaci od investicijskih aktivnosti | 032 | 0 | 0 |
| IV. Ukupno novčani izdaci od investicijskih aktivnosti (AOP 028 do 032) | 033 | -8.566.989 | -32.433.207 |
| B NETO NOVČANI TOKOVI OD INVESTICIJSKIH AKTIVNOSTI (AOP 027 + 033) | 034 | -2.032.908 | -30.896.387 |

Izvještaj o novčanom tijeku

Indirektna metoda

u razdoblju 1. 1. 2019. do 31. 3. 2019.,
obveznik: AD Plastik d.d.

| Naziv pozicije | AOP oznaka | Isto razdoblje prethodne godine | Tekuće razdoblje |
|--|------------|---------------------------------|--------------------|
| 1 | 2 | 3 | 4 |
| NOVČANI TOKOVI OD FINANCIJSKIH AKTIVNOSTI | | | |
| 1 Novčani primici od povećanja temeljnog (upisanog) kapitala | 035 | 0 | 0 |
| 2 Novčani primici od izdavanja vlasničkih i dužničkih financijskih instrumenata | 036 | 0 | 0 |
| 3 Novčani primici od glavnice kredita, pozajmica i drugih posudbi | 037 | 9.013.966 | 43.152.808 |
| 4 Ostali novčani primici od financijskih aktivnosti | 038 | 0 | 0 |
| V. Ukupno novčani primici od financijskih aktivnosti (AOP 035 do 038) | 039 | 9.013.966 | 43.152.808 |
| 1 Novčani izdaci za otplatu glavnice kredita, pozajmica i drugih posudbi i dužničkih financijskih instrumenata | 040 | -20.757.905 | -15.033.169 |
| 2 Novčani izdaci za isplatu dividendi | 041 | 0 | -8.606.121 |
| 3 Novčani izdaci za financijski najam | 042 | -116.253 | -120.260 |
| 4 Novčani izdaci za otkup vlastitih dionica i smanjenje temeljnog (upisanog) kapitala | 043 | -8.512.813 | 0 |
| 5 Ostali novčani izdaci od financijskih aktivnosti | 044 | 0 | 0 |
| VI. Ukupno novčani izdaci od financijskih aktivnosti (AOP 040 do 044) | 045 | -29.386.971 | -23.759.550 |
| C NETO NOVČANI TOKOVI OD FINANCIJSKIH AKTIVNOSTI (AOP 039+045) | 046 | -20.373.005 | 19.393.258 |
| 1 Nerealizirane tečajne razlike po novcu i novčanim ekvivalentima | 047 | 21.629 | 13.995 |
| D NETO POVEĆANJE ILI SMANJENJE NOVČANIH TOKOVA (AOP 020 + 034 + 046 + 047) | 048 | 2.116.092 | -12.064.012 |
| E NOVAC I NOVČANI EKVIVALENTI NA POČETKU RAZDOBLJA | 049 | 3.143.658 | 16.135.861 |
| F NOVAC I NOVČANI EKVIVALENTI NA KRAJU RAZDOBLJA (AOP 048+049) | 050 | 5.259.750 | 4.071.849 |



Izvještaj o promjenama kapitala

u razdoblju 1. 1. 2019. do 31. 3. 2019.,
obveznik: AD Plastik d.d.

| Opis pozicije | AOP oznaka | Raspodjeljivo imateljima kapitala matice | | | | | | | | | | | | | | Manjinski (nekontrolirajući) interes | Ukupno kapital i rezerve | |
|---|---|--|-------------------|------------------|-----------------------------|--|--------------------|----------------|--------------------------|---|--|---|------------------------------------|---------------------------------|---|--------------------------------------|--------------------------|-------------|
| | | Temeljni (upisani) kapital | Kapitalne rezerve | Zakonske rezerve | Rezerve za vlastite dionice | Vlastite dionice i udjeli (odbitna stavka) | Statutarne rezerve | Ostale rezerve | Revalorizacijske rezerve | Fer vrijednost financijske imovine raspoložive za prodaju | Učinkoviti dio zaštite novčanih tokova | Učinkoviti dio zaštite neto ulaganja u inozemstvo | Zadržana dobit / preneseni gubitak | Dobit / gubitak poslovne godine | Ukupno raspodjeljivo imateljima kapitala matice | | | |
| 1 | 2 | 3 | 4 | 5 | 6 | 7 | 8 | 9 | 10 | 11 | 12 | 13 | 14 | 15 | 16 (3 do 6 - 7 + 8 do 15) | 17 | 18 (16+17) | |
| PRETHODNO RAZDOBLJE | | | | | | | | | | | | | | | | | | |
| 1 | Stanje na dan početka prethodne poslovne godine | 01 | 419.958.400 | 191.702.413 | 6.128.852 | 3.319.612 | 3.319.612 | 0 | 21.610.830 | 0 | 0 | 0 | 0 | 2.861.551 | 53.399.399 | 695.661.445 | 0 | 695.661.445 |
| 2 | Promjene računovodstvenih politika | 02 | 0 | 0 | 0 | 0 | 0 | 0 | 0 | 0 | 0 | 0 | 0 | 0 | 0 | 0 | 0 | 0 |
| 3 | Ispravak pogreški | 03 | 0 | 0 | 0 | 0 | 0 | 0 | 0 | 0 | 0 | 0 | 0 | 0 | 0 | 0 | 0 | 0 |
| 4 | Stanje na dan početka prethodne poslovne godine (prepravljeno) (AOP 01 do 03) | 04 | 419.958.400 | 191.702.413 | 6.128.852 | 3.319.612 | 3.319.612 | 0 | 21.610.830 | 0 | 0 | 0 | 0 | 2.861.551 | 53.399.399 | 695.661.445 | 0 | 695.661.445 |
| 5 | Dobit/gubitak razdoblja | 05 | 0 | 0 | 0 | 0 | 0 | 0 | 0 | 0 | 0 | 0 | 0 | 26.408.591 | 26.408.591 | 0 | 26.408.591 | |
| 6 | Tečajne razlike iz preračuna inozemnog poslovanja | 06 | 0 | 0 | 0 | 0 | 0 | 0 | 0 | 0 | 0 | 0 | 0 | 0 | 0 | 0 | 0 | 0 |
| 7 | Promjene revalorizacijskih rezervi dugotrajne materijalne i nematerijalne imovine | 07 | 0 | 0 | 0 | 0 | 0 | 0 | 0 | 0 | 0 | 0 | 0 | 0 | 0 | 0 | 0 | 0 |
| 8 | Dobitak ili gubitak s osnove naknadnog vrednovanja financijske imovine raspoložive za prodaju | 08 | 0 | 0 | 0 | 0 | 0 | 0 | 0 | 0 | 0 | 0 | 0 | 0 | 0 | 0 | 0 | 0 |
| 9 | Dobitak ili gubitak s osnove učinkovite zaštite novčanog toka | 09 | 0 | 0 | 0 | 0 | 0 | 0 | 0 | 0 | 0 | 0 | 0 | 0 | 0 | 0 | 0 | 0 |
| 10 | Dobitak ili gubitak s osnove učinkovite zaštite neto ulaganja u inozemstvu | 10 | 0 | 0 | 0 | 0 | 0 | 0 | 0 | 0 | 0 | 0 | 0 | 0 | 0 | 0 | 0 | 0 |
| 11 | Udio u ostaloj sveobuhvatnoj dobiti/gubitku društava povezanih sudjelujućim interesom | 11 | 0 | 0 | 0 | 0 | 0 | 0 | 0 | 0 | 0 | 0 | 0 | 0 | 0 | 0 | 0 | 0 |
| 12 | Aktuarski dobici/gubici po planovima definiranih primanja | 12 | 0 | 0 | 0 | 0 | 0 | 0 | 0 | 0 | 0 | 0 | 0 | 0 | 0 | 0 | 0 | 0 |
| 13 | Ostale ne vlasničke promjene kapitala | 13 | 0 | 0 | 0 | 0 | 0 | 0 | 0 | 0 | 0 | 0 | 0 | 0 | 0 | 0 | 0 | 0 |
| 14 | Porez na transakcije priznate direktno u kapitalu | 14 | 0 | 0 | 0 | 0 | 0 | 0 | 0 | 0 | 0 | 0 | 0 | 0 | 0 | 0 | 0 | 0 |
| 15 | Povećanje/smanjenje temeljnog (upisanog) kapitala (osim reinvestiranjem dobiti i u postupku predstečajne nagodbe) | 15 | 0 | 0 | 0 | 0 | 0 | 0 | 0 | 0 | 0 | 0 | 0 | 0 | 0 | 0 | 0 | 0 |
| 16 | Povećanje temeljnog (upisanog) kapitala reinvestiranjem dobiti | 16 | 0 | 0 | 0 | 0 | 0 | 0 | 0 | 0 | 0 | 0 | 0 | 0 | 0 | 0 | 0 | 0 |
| 17 | Povećanje temeljnog (upisanog) kapitala u postupku predstečajne nagodbe | 17 | 0 | 0 | 0 | 0 | 0 | 0 | 0 | 0 | 0 | 0 | 0 | 0 | 0 | 0 | 0 | 0 |
| 18 | Otkup vlastitih dionica/udjela | 18 | 0 | 0 | 0 | 8.512.813 | 8.512.813 | 0 | -8.512.813 | 0 | 0 | 0 | 0 | 0 | 0 | -8.512.813 | 0 | -8.512.813 |
| 19 | Isplata udjela u dobiti/dividende | 19 | 0 | 0 | 0 | 0 | 0 | 0 | 0 | 0 | 0 | 0 | 0 | 0 | 0 | 0 | 0 | 0 |
| 20 | Ostale raspodjele vlasnicima | 20 | 0 | 0 | 0 | 0 | 0 | 0 | 0 | 0 | 0 | 0 | 0 | 0 | 0 | 0 | 0 | 0 |
| 21 | Prijenos u pozicije rezervi po godišnjem rasporedu | 21 | 0 | 0 | 0 | 0 | 0 | 0 | 0 | 0 | 0 | 0 | 0 | 0 | 0 | 0 | 0 | 0 |
| 22 | Povećanje rezervi u postupku predstečajne nagodbe | 22 | 0 | 0 | 0 | 0 | 0 | 0 | 0 | 0 | 0 | 0 | 0 | 0 | 0 | 0 | 0 | 0 |
| 23 | Stanje na zadnji dan izvještajnog razdoblja prethodne poslovne godine (04 do 22) | 23 | 419.958.400 | 191.702.413 | 6.128.852 | 11.832.425 | 11.832.425 | 0 | 13.098.017 | 0 | 0 | 0 | 0 | 2.861.551 | 79.807.990 | 713.557.223 | 0 | 713.557.223 |
| DODATAK IZVJEŠTAJU O PROMJENAMA KAPITALA (popunjava poduzetnik obveznik primjene MSFI-a) | | | | | | | | | | | | | | | | | | |
| I. | OSTALA SVEOBUHvatNA DOBIT PRETHODNOG RAZDOBLJA, UMANJENO ZA POREZE (AOP 06 do 14) | 24 | 0 | 0 | 0 | 0 | 0 | 0 | 0 | 0 | 0 | 0 | 0 | 0 | 0 | 0 | 0 | 0 |
| II. | SVEOBUHvatNA DOBIT ILI GUBITAK PRETHODNOG RAZDOBLJA (AOP 05+24) | 25 | 0 | 0 | 0 | 0 | 0 | 0 | 0 | 0 | 0 | 0 | 0 | 26.408.591 | 26.408.591 | 0 | 26.408.591 | |
| III. | TRANSAKCIJE S VLASNICIMA PRETHODNOG RAZDOBLJA PRIZNATE DIREKTNO U KAPITALU (AOP 15 do 22) | 26 | 0 | 0 | 0 | 8.512.813 | 8.512.813 | 0 | -8.512.813 | 0 | 0 | 0 | 0 | 0 | 0 | -8.512.813 | 0 | -8.512.813 |

Izvještaj o promjenama kapitala

u razdoblju 1. 1. 2019. do 31. 3. 2019.,
obveznik: AD Plastik d.d.

| Opis pozicije | AOP oznaka | Raspodjeljivo imateljima kapitala matice | | | | | | | | | | | | | | Manjinski (nekontrolirajući) interes | Ukupno kapital i rezerve |
|--|------------|--|-------------------|------------------|-----------------------------|--|--------------------|----------------|--------------------------|---|--|---|------------------------------------|---------------------------------|---|--------------------------------------|--------------------------|
| | | Temeljni (upisani) kapital | Kapitalne rezerve | Zakonske rezerve | Rezerve za vlastite dionice | Vlastite dionice i udjeli (odbitna stavka) | Statutarne rezerve | Ostale rezerve | Revalorizacijske rezerve | Fer vrijednost financijske imovine raspoložive za prodaju | Učinkoviti dio zaštite novčanih tokova | Učinkoviti dio zaštite neto ulaganja u inozemstvo | Zadržana dobit / preneseni gubitak | Dobit / gubitak poslovne godine | Ukupno raspodjeljivo imateljima kapitala matice | | |
| 1 | 2 | 3 | 4 | 5 | 6 | 7 | 8 | 9 | 10 | 11 | 12 | 13 | 14 | 15 | 16 (3 do 6 - 7 + 8 do 15) | 17 | 18 (16+17) |
| TEKUĆE RAZDOBLJE | | | | | | | | | | | | | | | | | |
| 1 Stanje na dan početka tekuće poslovne godine | 27 | 419.958.400 | 191.903.518 | 6.128.852 | 22.124.003 | 12.124.003 | 0 | 2.806.439 | 0 | 0 | 0 | 0 | 13.394.775 | 88.961.262 | 733.153.246 | 0 | 733.153.246 |
| 2 Promjene računovodstvenih politika | 28 | 0 | 0 | 0 | 0 | 0 | 0 | 0 | 0 | 0 | 0 | 0 | 0 | 0 | 0 | 0 | 0 |
| 3 Ispravak pogreški | 29 | 0 | 0 | 0 | 0 | 0 | 0 | 0 | 0 | 0 | 0 | 0 | 0 | 0 | 0 | 0 | 0 |
| 4 Stanje na dan početka tekuće poslovne godine (prepravljeno) (AOP 27 do 29) | 30 | 419.958.400 | 191.903.518 | 6.128.852 | 22.124.003 | 12.124.003 | 0 | 2.806.439 | 0 | 0 | 0 | 0 | 13.394.775 | 88.961.262 | 733.153.246 | 0 | 733.153.246 |
| 5 Dobit/gubitak razdoblja | 31 | 0 | 0 | 0 | 0 | 0 | 0 | 0 | 0 | 0 | 0 | 0 | 0 | 21.150.434 | 21.150.434 | 0 | 21.150.434 |
| 6 Tečajne razlike iz preračuna inozemnog poslovanja | 32 | 0 | 0 | 0 | 0 | 0 | 0 | 0 | 0 | 0 | 0 | 0 | 0 | 0 | 0 | 0 | 0 |
| 7 Promjene revalorizacijskih rezervi dugotrajne materijalne i nematerijalne imovine | 33 | 0 | 0 | 0 | 0 | 0 | 0 | 0 | 0 | 0 | 0 | 0 | 0 | 0 | 0 | 0 | 0 |
| 8 Dobitak ili gubitak s osnovne naknadnog vrednovanja financijske imovine raspoložive za prodaju | 34 | 0 | 0 | 0 | 0 | 0 | 0 | 0 | 0 | 0 | 0 | 0 | 0 | 0 | 0 | 0 | 0 |
| 9 Dobitak ili gubitak s osnovne učinkovite zaštite novčanog toka | 35 | 0 | 0 | 0 | 0 | 0 | 0 | 0 | 0 | 0 | 0 | 0 | 0 | 0 | 0 | 0 | 0 |
| 10 Dobitak ili gubitak s osnovne učinkovite zaštite neto ulaganja u inozemstvu | 36 | 0 | 0 | 0 | 0 | 0 | 0 | 0 | 0 | 0 | 0 | 0 | 0 | 0 | 0 | 0 | 0 |
| 11 Udio u ostaloj sveobuhvatnoj dobiti/gubitku društava povezanih sudjelujućim interesom | 37 | 0 | 0 | 0 | 0 | 0 | 0 | 0 | 0 | 0 | 0 | 0 | 0 | 0 | 0 | 0 | 0 |
| 12 Aktuarski dobiti/gubici po planovima definiranih primanja | 38 | 0 | 0 | 0 | 0 | 0 | 0 | 0 | 0 | 0 | 0 | 0 | 0 | 0 | 0 | 0 | 0 |
| 13 Ostale nevlasničke promjene kapitala | 39 | 0 | 0 | 0 | 0 | 0 | 0 | 0 | 0 | 0 | 0 | 0 | 0 | 0 | 0 | 0 | 0 |
| 14 Porez na transakcije priznate direktno u kapitalu | 40 | 0 | 0 | 0 | 0 | 0 | 0 | 0 | 0 | 0 | 0 | 0 | 0 | 0 | 0 | 0 | 0 |
| 15 Povećanje/smanjenje temeljnog (upisanog) kapitala (osim reinvestiranjem dobiti i u postupku predstečajne nagodbe) | 41 | 0 | 0 | 0 | 0 | 0 | 0 | 0 | 0 | 0 | 0 | 0 | 0 | 0 | 0 | 0 | 0 |
| 16 Povećanje temeljnog (upisanog) kapitala reinvestiranjem dobiti | 42 | 0 | 0 | 0 | 0 | 0 | 0 | 0 | 0 | 0 | 0 | 0 | 0 | 0 | 0 | 0 | 0 |
| 17 Povećanje temeljnog (upisanog) kapitala u postupku predstečajne nagodbe | 43 | 0 | 0 | 0 | 0 | 0 | 0 | 0 | 0 | 0 | 0 | 0 | 0 | 0 | 0 | 0 | 0 |
| 18 Otkup vlastitih dionica/udjela | 44 | 0 | 0 | 0 | 0 | 0 | 0 | 0 | 0 | 0 | 0 | 0 | 0 | 0 | 0 | 0 | 0 |
| 19 Isplata udjela u dobiti/dividende | 45 | 0 | 0 | 0 | 0 | 0 | 0 | 0 | 0 | 0 | 0 | 0 | 0 | -12.385.745 | -12.385.745 | 0 | -12.385.745 |
| 20 Ostale raspodjele vlasnicima | 46 | 0 | 0 | 0 | 0 | 0 | 0 | 0 | 0 | 0 | 0 | 0 | 0 | 0 | 0 | 0 | 0 |
| 21 Prijenos u pozicije rezervi po godišnjem rasporedu | 47 | 0 | 0 | 0 | 0 | 0 | 0 | 0 | 0 | 0 | 0 | 0 | 0 | 0 | 0 | 0 | 0 |
| 22 Povećanje rezervi u postupku predstečajne nagodbe | 48 | 0 | 0 | 0 | 0 | 0 | 0 | 0 | 0 | 0 | 0 | 0 | 0 | 0 | 0 | 0 | 0 |
| 23 Stanje na zadnji dan izvještajnog razdoblja tekuće poslovne godine (AOP 30 do 48) | 49 | 419.958.400 | 191.903.518 | 6.128.852 | 22.124.003 | 12.124.003 | 0 | 2.806.439 | 0 | 0 | 0 | 0 | 13.394.775 | 97.725.951 | 741.917.935 | 0 | 741.917.935 |
| DODATAK IZVJEŠTAJU O PROMJENAMA KAPITALA (popunjava poduzetnik obveznik primjene MSFI-a) | | | | | | | | | | | | | | | | | |
| I. OSTALA SVEOBUHVAATNA DOBIT TEKUĆEG RAZDOBLJA, UMANJENO ZA POREZE (AOP 32 do 40) | 50 | 0 | 0 | 0 | 0 | 0 | 0 | 0 | 0 | 0 | 0 | 0 | 0 | 0 | 0 | 0 | 0 |
| II. SVEOBUHVAATNA DOBIT ILI GUBITAK TEKUĆEG RAZDOBLJA (AOP 31 + 50) | 51 | 0 | 0 | 0 | 0 | 0 | 0 | 0 | 0 | 0 | 0 | 0 | 0 | 21.150.434 | 21.150.434 | 0 | 21.150.434 |
| III. TRANSAKCIJE S VLASNICIMA TEKUĆEG RAZDOBLJA PRIZNATE DIREKTNO U KAPITALU (AOP 41 do 48)* | 52 | 0 | 0 | 0 | 0 | 0 | 0 | 0 | 0 | 0 | 0 | 0 | 0 | -12.385.745 | -12.385.745 | 0 | -12.385.745 |

Bilješke uz financijske izvještaje - TFI

(sastavljaju se za tromjesečna izvještajna razdoblja)


Naziv izdavatelja: AD PLASTIK d.d.

OIB: 48351740621

Izvještajno razdoblje: 1.1.2019 do 31.3.2019

Bilješke uz financijske izvještaje za tromjesečna izvještajna razdoblja uključuju:

- a) objašnjenje poslovnih događaja koji su značajni za razumijevanje promjena u izvještaju o financijskom položaju i poslovnim rezultatima za tromjesečno izvještajno razdoblje izdavatelja u odnosu na zadnju poslovnu godinu, odnosno objavljuju se informacije vezane uz te događaje i ažuriraju odgovarajuće informacije objavljene u posljednjem godišnjem financijskom izvještaju,
- b) informacije gdje je omogućen pristup posljednjim godišnjim financijskim izvještajima, radi razumijevanja informacija objavljenih u bilješkama uz financijske izvještaje sastavljene za tromjesečno izvještajno razdoblje,
- c) izjava da se iste računovodstvene politike primjenjuju prilikom sastavljanja financijskih izvještaja za tromjesečno izvještajno razdoblje kao i u posljednjim godišnjim financijskim izvještajima ili, ako su te računovodstvene politike mijenjale, opis prirode i učinka promjene,
- d) objašnjenje poslovnih rezultata u slučaju da izdavatelj obavlja djelatnost sezonske prirode.



Solin, travanj 2019. godine


Izjava posloводства o odgovornosti

Financijski izvještaji AD Plastik Grupe i društva AD Plastik d.d. Solin sastavljaju se u skladu s Međunarodnim računovodstvenim standardima financijskog izvještavanja (MSFI) te hrvatskim Zakonom o računovodstvu.

Nerevidirani konsolidirani financijski izvještaji AD Plastik Grupe i financijski izvještaji društva AD Plastik d.d. za razdoblje od 1. siječnja do 31. ožujka 2019. godine daju cjeloviti i istinit prikaz imovine i obveza, dobiti i gubitka, financijskog položaja i poslovanja izdavatelja i društava uključenih u konsolidaciju kao cjeline.

Izveštaj posloводства za razdoblje do 31. ožujka 2019. godine sadrži istinit i vjeran prikaz razvoja i rezultata poslovanja Društva uz opis najznačajnijih rizika i neizvjesnosti kojima je Društvo izloženo.

Marinko Došen,
predsjednik Uprave



Katija Klepo, članica Uprave



Mladen Peroš, član Uprave



Društvo je upisano u sudskom registru
Trgovačkog suda u Splitu pod MBS: 060007090
Osobni identifikacijski broj: 48351740621,
IBAN: HR04 2340 0091 1101 5371 1, Privredna banka Zagreb d.d., Zagreb

Temeljni kapital u iznosu 419.958.400 kn u cijelosti uplaćen,
Izdano 4.199.584 redovnih dionica na ime, svaka nominalnog iznosa od 100 kn
Predsjednik Uprave: Marinko Došen, Članovi Uprave: Katija Klepo, Mladen Peroš,
Predsjednik Nadzornog odbora: Dmitrij Leonidovič Drandin

Your needs. Our drive.



Solin, travanj 2019. godine

www.adplastik.hr