



2018

MEĐUIZVJEŠTAJ

POSLOVODSTVA AD PLASTIK GRUPE I DRUŠTVA AD PLASTIK D.D. SOLIN

PRIVREMENI NEREVIDIRANI FINANCIJSKI IZVJEŠTAJ





Sadržaj

A	Izveštaj posloводства AD Plastik Grupe i društva AD Plastik d.d. Solin za razdoblje 1. 1. 2018. - 31. 12. 2018. godine	4
	Poslovni prihodi, EBITDA i neto dobit	5
	Komentar Marinka Došena, predsjednika Uprave	7
	Financijski rezultati za 2018. godinu	8
	Poslovni prihodi po tržištima prodaje AD Plastik Grupe, bez pridruženih društava	13
	AD Plastik Grupa s konsolidacijom pripadajućeg dijela vlasništva u pridruženim društvima	15
	Dionica	17
B	Financijski izvještaj AD Plastik Grupe	19
	Bilanca	21
	Račun dobiti i gubitka	23
	Izveštaj o novčanom tijeku (indirektna metoda)	25
	Izveštaj o promjenama kapitala	26
C	Financijski izvještaj društva AD Plastik	27
	Bilanca	29
	Račun dobiti i gubitka	31
	Izveštaj o novčanom tijeku (indirektna metoda)	33
	Izveštaj o promjenama kapitala	34
D	Izjava posloводства o odgovornosti	35





Izvještaj posloводства

**AD Plastik Grupe i
društva AD Plastik d.d. Solin
za razdoblje
1. 1. 2018. - 31. 12. 2018. godine**

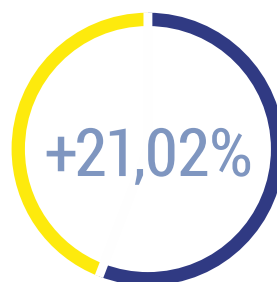
Poslovni prihodi, EBITDA i neto dobit	5
AD Plastik Grupa	5
AD Plastik d.d.	6
Komentar Marinka Došena, predsjednika Uprave	7
Financijski rezultati za 2018. godinu	8
Ključni pokazatelji poslovanja	10
Poslovni rashodi	10
Neto financijski rezultat	11
Financijska pozicija	12
Poslovni prihodi po tržištima prodaje AD Plastik Grupe, bez pridruženih društava	13
Tržišta EU i Srbije	14
Tržište Rusije	14
AD Plastik Grupa s konsolidacijom pripadajućeg dijela vlasništva u pridruženim društvima	15
Dionica	17
Vlasnička struktura 31. 12. 2018.	17
Kretanje cijene dionice ADPL i indeksa CROBEX	18

Poslovni prihodi, EBITDA i neto dobit

AD Plastik Grupe

Poslovni prihodi

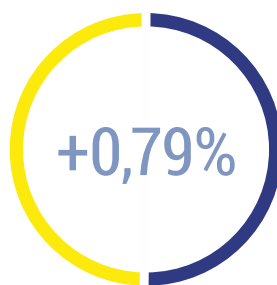
1.319,24 milijuna kuna



u odnosu na prethodnu godinu

EBITDA

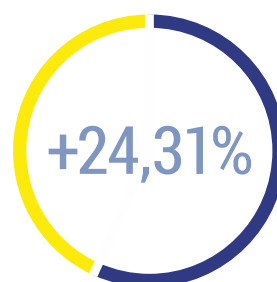
159,68 milijuna kuna



u odnosu na prethodnu godinu

Neto dobit

87,27 milijuna kuna



u odnosu na prethodnu godinu

Poslovni prihodi, EBITDA i neto dobit društva AD Plastik d.d.

Poslovni prihodi

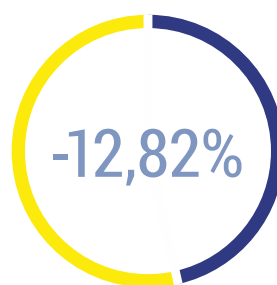
943,86 milijuna kuna



u odnosu na
prethodnu godinu

EBITDA

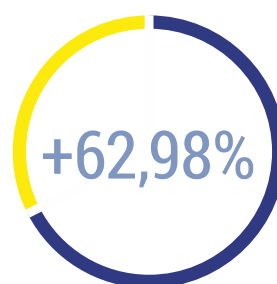
79,47 milijuna kuna



u odnosu na
prethodnu godinu

Neto dobit

87,03 milijuna kuna



u odnosu na
prethodnu godinu

Komentar

Marinka Došena, predsjednika Uprave

Za nama je još jedna zahtjevna i uspješna poslovna godina u kojoj smo ostvarili rekordne poslovne prihode i neto dobit kompanije. Poslovni prihodi AD Plastik Grupe iznose više od 1,3 milijarde kuna, a neto dobit u odnosu na godinu ranije porasla je 24,31 posto na razini grupacije.

Zadovoljni smo ostvarenim rezultatima i ugovorenim poslovima od 136 milijuna eura u promatranj godini. Osim dinamičnosti same industrije i nezaustavljivih promjena na tržištu, automobilska industrija ima svoje specifičnosti i u operativnom poslovanju. Kao što smo već pisali, za nas je protekla godina bila u znaku pripreme novih projekata s više od sedamdeset otvorenih projekata, od čega je za njih dvadeset započela serijska proizvodnja.

Prošlu je godinu uvelike obilježila i kupnja mađarske kompanije Tisza Automotive koju ćemo u potpunosti integrirati u grupaciju tijekom ove godine. Ovom smo akvizicijom osigurali daljnji rast, ali i širenje portfelja naših kupaca na jednom od najbrže rastućih tržišta u automobilskoj industriji.

Dobar pokazatelj za naše buduće poslovanje oporavak je ruskog tržišta, iako tečaj rublje i jaka kuna i dalje negativno utječu na naše rezultate. Naša je financijska pozicija stabilna, a rezultati koje ostvarujemo osiguravaju njenu buduću stabilnost.

U protekloj smo se godini uspješno pripremili za projekte, od kojih najznačajniji dio ove godine kreće u serijsku proizvodnju. Najave naših kupaca jako su dobre i temeljem novih poslova očekujemo značajno povećanje prihoda u 2019. godini. Sukladno tome, imat ćemo značajna ulaganja u povećanje kapaciteta na lokacijama u Hrvatskoj, a uvodimo i nove podtehnologije koje će našem postojećem portfelju proizvoda dati dodanu vrijednost.

Godinu u koju smo uspješno zakoračili zasigurno će obi-



lježiti početak serijske proizvodnje dogovorenih velikih projekata i daljnja tehnološka unaprjeđenja. Planiran je daljnji rast poslovnih prihoda i unaprjeđenje pozicije AD Plastik Grupe kao dobavljača visoke pouzdanosti, tehničke i troškovne efikasnosti. Stalnim prilagođavanjima industriji u kojoj poslujemo, postavili smo zahtjevne ciljeve.

Marinka Došen
Predsjednik Uprave

Financijski rezultati za 2018. godinu

U izvještajnom razdoblju AD Plastik Grupu čine

- AD Plastik d.d., Hrvatska
- AO AD Plastik Togliatti, Rusija
- ZAO AD Plastik Kaluga, Rusija
- ADP d.o.o., Srbija
- Tisza Automotive d.o.o, Mađarska
- AD Plastik d.o.o., Slovenija

(dalje u tekstu: AD Plastik Grupa)

Privremeni nerevidirani rezultati za 2018. godinu pokazuju nastavak vrlo uspješnog poslovanja AD Plastik Grupe uz ostvarene rekordne poslovne prihode i neto dobit.

Bila je to projektna godina s preko 70 projekata u tijeku, od čega je 20 projekata prešlo u serijsku proizvodnju. Preko 136 milijuna eura dogovoreno je novih poslova za poznate kupce. Godinu je obilježila kupnja mađarske kompanije Tisza Automotive čime je grupacija ostvarila najavljeni širenje poslovanja. Ovom akvizicijom AD Plastik Grupa ušla je na novo, brzorastuće tržište automobilske industrije, širi portfelj svojih kupaca i osigurava svoj daljnji rast.

Pozitivan utjecaj na poslovanje ima oporavak ruskog i stabilno europsko tržište autoindustrije na kojima AD Plastik Grupa nastavlja ostvarivati rast prihoda iznad rasta tržišta.

U izvještajnom su razdoblju na razini AD Plastik Grupe ostvareni poslovni prihodi u iznosu 1.319,24 milijuna kuna što predstavlja rast od 21,02 posto u odnosu na isto razdoblje 2017. godine. Prihodi u matičnom društvu porasli su za 13,08 posto i iznose 943,86 milijuna kuna. Na rast prihoda u matičnom društvu najvećim je dijelom utjecala realizacija novih projekata Renaulta, Fiata, Volkswagena →



➔ i Forda. Dodatni generator rasta poslovnih prihoda Grupe, osim oporavka ruskog tržišta unatoč slabljenju tečaja ruske rublje, bili su i prihodi ostvareni u mađarskoj članici grupacije. Tečaj eura u odnosu na kunu i tečaj eura u odnosu na rublju, u promatranom su razdoblju negativno utjecali na visinu prihoda koji unatoč takvim kretanjima bilježe značajan rast. Jaka kuna u odnosu na euro negativno utječe i na visinu prihoda ostvarenih u matičnom društvu, dok slaba rublja kod preračuna u kune negativno utječe na visinu prihoda ostvarenih u ruskim društvima. Dobit prije kamata, poreza i amortizacije (EBITDA) Grupe u izvještajnom razdoblju iznosi 159,68 milijuna kuna i bilježi rast od 0,7 posto u odnosu na godinu ranije. U matičnom je društvu ostvarena EBITDA u iznosu od 79,47 mi-

lijuna kuna i u odnosu na 2017. godinu manja je za 12,82 posto. Razlog tome primarno su jednokratni troškovi uhdavanja novih projekata.

Ostvareni rast poslovnih prihoda i povoljan neto financijski rezultat, osigurali su rekordan iznos od 87,27 milijuna kuna neto dobiti Grupe koja je u odnosu na godinu ranije viša za 24,31 posto. U matičnom društvu ostvarena neto dobit iznosi 87,03 milijuna kuna i viša je za čak 62,98 posto u odnosu na 2017. godinu.

Ostvareni rezultati potvrda su ispravnosti postavljene poslovne strategije i poticaj za daljnju realizaciju planova.



Ključni pokazatelji poslovanja

Pokazatelji (u 000 kn)	AD Plastik Grupa			AD Plastik d.d.		
	2017	2018	Indeks	2017	2018	Indeks
Poslovni prihodi	1.090.140	1.319.235	121,02	834.654	943.863	113,08
Prihodi od prodaje	1.069.061	1.298.606	121,47	817.682	927.115	113,38
Poslovni rashodi	1.014.868	1.249.355	123,11	795.273	917.373	115,35
EBITDA	158.434	159.681	100,79	91.155	79.467	87,18
Neto dobit	70.206	87.274	124,31	53.399	87.029	162,98
NFD	321.347	380.784	118,50	321.580	309.951	96,38
NFD/EBITDA	2,03	2,38	117,57	3,53	3,90	110,56
EBITDA marža	14,53%	12,10%	-243 bps	10,92%	8,42%	-250 bps
Neto profitna marža	6,44%	6,62%	18 bps	6,40%	9,22%	282 bps
ROE	9,70%	11,40%	170 bps	7,80%	12,20%	440 bps
CAPEX	86.104	111.529	129,53	74.914	83.130	110,97

Poslovni rashodi

Poslovni rashodi (u 000 kn)	AD Plastik Grupa			AD Plastik d.d.		
	2017	2018	Indeks	2017	2018	Indeks
POSLOVNI RASHODI	1.014.868	1.249.355	123,1	795.273	917.373	115,4
Promjene vrijednosti zaliha proizvodnje u tijeku i gotovih proizvoda	-6.399	-4.412	68,9	-3.392	-2.627	77,5
Materijalni troškovi	679.436	853.435	125,6	562.720	657.719	116,9
Troškovi osoblja	189.011	231.349	122,4	132.823	156.332	117,7
Amortizacija	83.162	89.801	108,0	51.775	52.977	102,3
Ostali troškovi	53.683	61.976	115,4	40.482	43.544	107,6
Rezerviranja	6.290	3.296	52,4	5.415	2.745	50,7
Ostali poslovni rashodi	9.684	13.910	143,6	5.451	6.683	122,6

Neto financijski rezultat

U izvještajnom je razdoblju, na razini Grupe i matičnog društva, ostvaren značajno povoljniji neto financijski rezultat u odnosu na godinu ranije.

Na razini AD Plastik Grupe povoljniji je rezultat iz vida manjih negativnih tečajnih razlika te nižih troškova financiranja, dok je u matičnom društvu povoljniji i iz vida primljene dividende pridruženog rumunjskog društva EAPS te

povećanja vrijednosti financijskog udjela ruskog društva AD Plastik Kaluga. Napravljena je valuacija financijskog udjela u Kalugi koji je u 2014. godini bio umanjen, a u 2018. godini poništeno je umanjenje u iznosu 12,3 milijuna kuna. S obzirom da matično društvo više nije izloženo utjecaju tečaja rublje, negativne tečajne razlike značajno su niže u odnosu na godinu ranije.

Neto financijski rezultat (u 000 kn)	AD Plastik Grupa			AD Plastik d.d.		
	2017	2018	Indeks	2017	2018	Indeks
FINANCIJSKI PRIHODI	26.871	19.722	73,40	59.742	78.385	131,21
Pozitivne tečajne razlike	26.176	19.339	73,88	12.894	7.531	58,41
Prihodi od kamata	686	377	54,96	4.864	4.051	83,28
Dividende	9	6	60,00	41.983	54.535	129,90
Povećanje vrijednosti financijskog udjela ovisnog društva				0	12.268	
FINANCIJSKI RASHODI	79.013	53.591	67,83	43.523	17.847	41,00
Negativne tečajne razlike	63.029	43.321	68,73	28.310	8.981	31,73
Rashodi od kamata	15.984	10.270	64,25	15.213	8.865	58,27
FINANCIJSKI REZULTAT	-52.142	-33.869	64,95	16.219	60.539	373,27



Financijska pozicija

Financijska je pozicija stabilna, ali u odnosu na godinu ranije je izmijenjena i to najvećim dijelom zbog akvizicije Tisza Automotivae i nešto niže ostvarene EBITDA-e. Zavidni poslovni rezultati i ostvareni prihodi osiguravaju daljnju stabilnu financijsku poziciju.


Neto financijski dug AD Plastik Grupe porastao je za 59,4 milijuna kuna u odnosu na 2017. godinu radi financiranja kupnje Tisza Automotivae putem kredita poslovne banke te konsolidiranja kreditnih obveza mađarskog društva. U matičnom društvu neto financijski dug smanjen je za 11,6 milijuna kuna. NFD/EBITDA iznosi 2,38 na razini Grupe, odnosno 3,90 u matičnom društvu. U zadnjem kvartalu

2018. godine nastavljeno je smanjenje zaduženosti pa je tako NFD u Grupi smanjen za 21,6 milijuna kuna, odnosno 39,4 milijuna kuna u matičnom društvu u odnosu na 30. 9. 2018. godine.

Koeficijent zaduženosti na zadnji dan izvještajnog razdoblja iznosi 0,51 na razini Grupe, odnosno 0,46 na razini matičnog društva.

Značajan rast neto dobiti u promatranom razdoblju odrazio se i na rast povrata na kapital (ROE) koji u izvještajnom razdoblju iznosi 11,4 posto na razini AD Plastik Grupe odnosno 12,2 posto na razini matičnog društva.

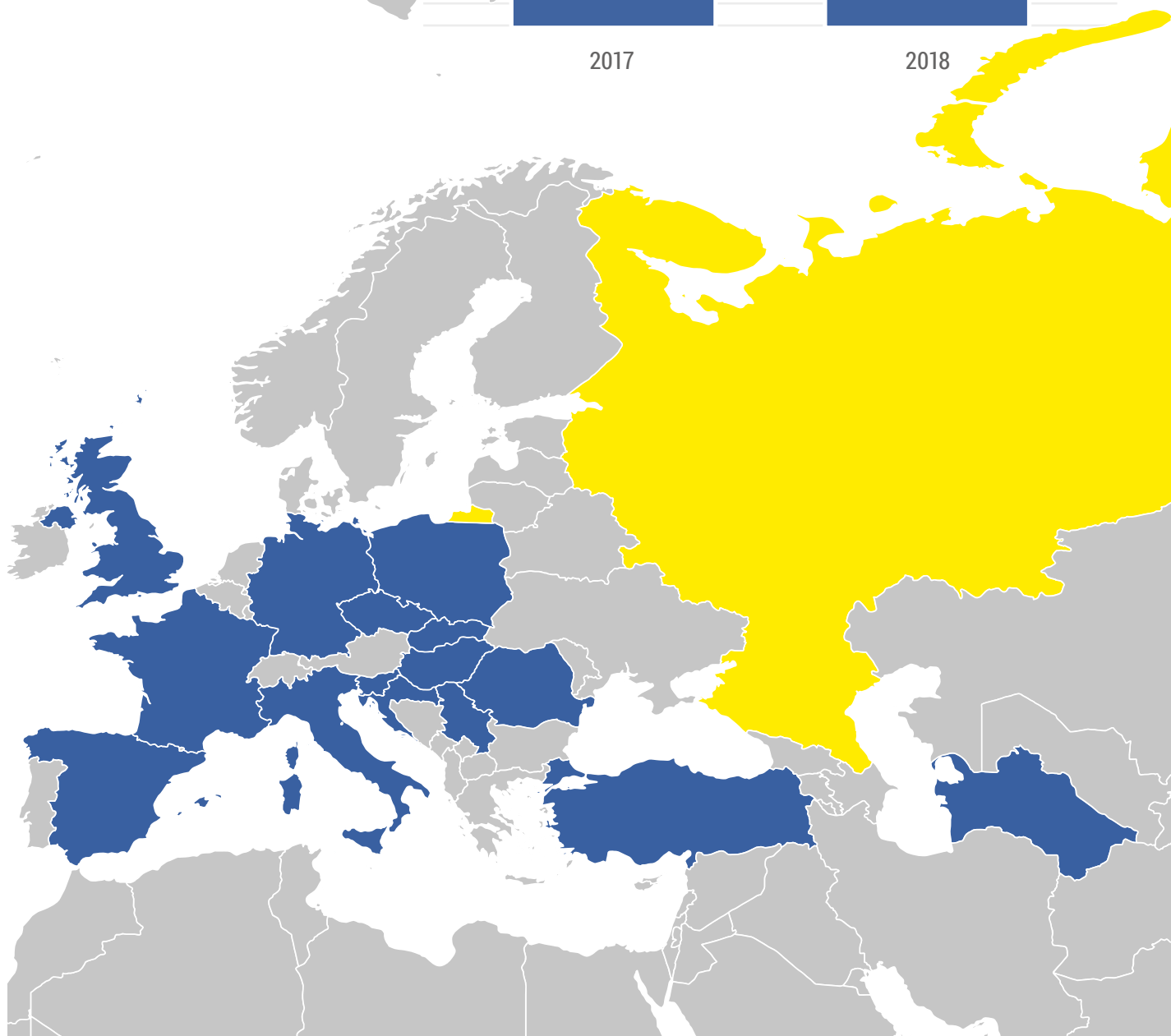
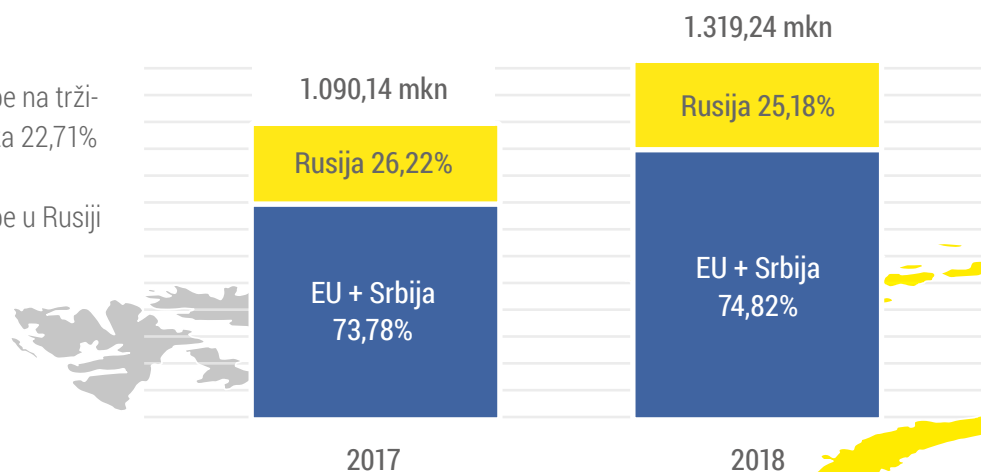
Skracena bilanca (u 000 kn)	AD Plastik Grupa			AD Plastik d.d.		
	2017	2018	Indeks	2017	2018	Indeks
IMOVINA	1.351.315	1.577.773	116,8	1.225.054	1.345.735	109,9
Dugotrajna imovina	918.702	995.304	108,3	850.423	906.462	106,6
Kratkotrajna imovina	403.850	518.409	128,4	346.702	376.995	108,7
Plaćeni troškovi budućeg razdoblja	28.764	64.060	222,7	27.928	62.278	223,0
OBVEZE	601.527	795.519	132,2	529.392	612.991	115,8
Rezerviranja	15.399	16.885	109,7	12.096	14.074	116,4
Dugoročne obveze	204.298	287.322	140,6	202.445	206.328	101,9
Kratkoročne obveze	367.544	485.177	132,0	304.698	389.055	127,7
Odgodeno plaćanje troškova i prihod budućeg razdoblja	14.286	6.136	42,9	10.153	3.534	34,8
KAPITAL	749.788	782.254	104,3	695.661	732.744	105,3




Poslovni prihodi po tržištima prodaje

AD Plastik Grupe, bez pridruženih društava

- Prihodi AD Plastik Grupe na tržištu EU i Srbije veći su za 22,71%
- Prihodi AD Plastik Grupe u Rusiji veći su za 16,24%



Tržišta EU i Srbije



U 2018. godini AD Plastik Grupa na tržištima EU i Srbije ostvarila je prihode od 987 milijuna kuna koji su za 22,71 posto viši u odnosu na prethodnu godinu, značajno su iznad rasta tržišta od 0,1 posto. Poslovni prihodi ostvareni na ovom tržištu čine 74,82 posto ukupnih prihoda Grupe, a na njihov rast najvećim je dijelom utjecala realizacija novih projekata za Renault, Ford, Volkswagen i Fiat.

Slabljenje tečaja kune u odnosu na euro negativno je utjecalo na visinu prihoda s ovog tržišta pa su tako ostvareni prihodi u izvještajnom razdoblju manji za 6,3 milijuna kuna zbog navedenog utjecaja.

Registrirano je 15,2 milijuna novih vozila u prošloj godini što predstavlja rast od 0,1 posto.

Značajniji rast potražnje za novim vozilima zabilježen je u Španjolskoj (7,0 posto) i Francuskoj (3,0 posto), dok je pad zabilježen u Njemačkoj (0,2 posto), Italiji (3,1 posto) i Velikoj Britaniji (6,8 posto). Ključni su proizvođači na tržištu Europske unije VW Grupa koja drži 23,8 posto tržišta i bilježi rast u promatranom razdoblju od 0,9 posto, PSA Grupa sa 16,2 posto i rastom od čak 32,8 posto (kupnja Opel) te Renault Grupa s 10,7 posto i rastom od 0,8 posto. Ključni kupci AD Plastik Grupe na ovom su tržištu Renault Grupa, FCA Grupa, PSA Grupa i Ford.

U izvještajnoj su godini dogovoreni novi poslovi za kupce Ford, PSA Grupu i Hellu ukupne vrijednosti 110,7 milijuna eura.

Tržište Rusije



Na tržištu Rusije, AD Plastik Grupa ostvarila je prihode u iznosu 332,2 milijuna kuna u 2018. godini koji su za 16,24 posto veći u odnosu na isto razdoblje prethodne godine. Rast prihoda iznad je rasta ukupne prodaje od 12,8 posto na ruskom tržištu i to zbog dobre prodaje modela vozila za koje Grupa proizvodi. Poslovni prihodi ostvareni na ovom tržištu čine 25,18 posto ukupnih prihoda grupacije.

Prosječna rublja u 2018. godini značajno je slabija u odnosu na godinu ranije što se negativno odražava na prihode Grupe s ovog tržišta. Negativnim utjecajem rublje upravlja se redovnim usklađivanjem prodajnih cijena sukladno promjeni tečaja.

Na tržištu Rusije u prošloj je godini zabilježeno 1,8 milijuna novoregistriranih vozila, a najvažniji proizvođači automobila su Grupa Renault-Nissan-AvtoVAZ koja drži 33,5 posto tržišta i ostvarila je rast od 9,0 posto u izvještajnom razdoblju. Kia drži 12,6 posto tržišta i ostvarila je rast od 25,1 posto, VW Grupa s 11,7 posto tržišta ostvarila je rast od 20,4 posto, a Hyundai koji drži 10 posto tržišta ostvario je rast od 13,3 u odnosu na 2017. godinu. Ključni kupac AD Plastik Grupe na ovom je tržištu Grupa Renault-Nissan-AvtoVAZ, dok sve značajnija postaje i Volkswagen Grupa.

U 2018. godini dogovoreni su novi poslovi s kupcima Renault i Volkswagen ukupne vrijednosti 25,5 milijuna eura.

AD Plastik Grupa s konsolidacijom pripadajućeg dijela vlasništva u pridruženim društvima

Kako bi prezentirali što jasniju sliku poslovanja, izrađen je usporedivi, skraćeni, konsolidirani račun dobiti i gubitka AD Plastik Grupe za 2017. i 2018. godinu, s računom dobiti

i gubitka pridruženog društva Euro Auto Plastic Systems s.r.l. Mioveni, Rumunjska (50 posto vlasništva AD Plastik d.d.).

u 000 kn

Pozicije	2017	2018	Indeks
POSLOVNI PRIHODI	1.496.292	1.725.809	115,34
POSLOVNI RASHODI	1.353.503	1.596.888	117,98
Materijalni troškovi	904.033	1.097.344	121,38
Troškovi osoblja	244.134	284.026	116,34
Amortizacija	88.213	96.077	108,92
Ostali troškovi	117.123	119.441	101,98
FINANCIJSKI PRIHODI	26.871	19.727	73,41
FINANCIJSKI RASHODI	79.288	53.989	68,09
UKUPNI PRIHODI	1.523.163	1.745.536	114,60
UKUPNI RASHODI	1.432.791	1.650.877	115,22
Dobit prije oporezivanja	90.371	94.659	104,74
Porez na dobit	20.165	7.384	36,62
DOBIT RAZDOBLJA	70.206	87.274	124,31
EBITDA	231.002	224.998	97,40

Poslovni prihodi AD Plastik Grupe s konsolidiranim pripadajućim dijelom vlasništva pridruženog društva iznose 1.726 milijuna kuna što predstavlja rast od 15,34 posto u promatranom razdoblju. EBITDA iznosi 225,0 milijuna kuna i nešto je niža u odnosu na prethodnu godinu.

Rezultati pridruženog društva uključeni su u rezultate AD Plastik Grupe metodom udjela. Pridruženo društvo nema financijske obveze prema AD Plastiku d.d., niti obveze po kreditima prema vanjskim subjektima.



Skraćeni RDG i bilanca pridruženog društva EAPS

RDG u 000 kn


Pozicije	2017	2018	Indeks
Poslovni prihodi	836.378	827.197	98,90
Poslovni rashodi	701.350	709.115	101,11
Neto financijski rezultat	-551	-786	142,77
Dobit prije oporezivanja	134.477	117.296	87,22
Porez na dobit	22.742	18.660	82,05
Dobit razdoblja	111.735	98.636	88,28

Bilanca u 000 kn

Pozicije	2017	2018	Indeks
Dugotrajna imovina	62.542	65.440	104,6
Kratkotrajna imovina	366.108	306.915	83,8
UKUPNA AKTIVA	428.650	372.355	86,9
Kapital + rezerve	182.924	170.066	93,0
Rezerviranja	10.405	14.449	138,9
Kratkoročne obveze	235.321	187.840	79,8
UKUPNA PASIVA	428.650	372.355	86,9

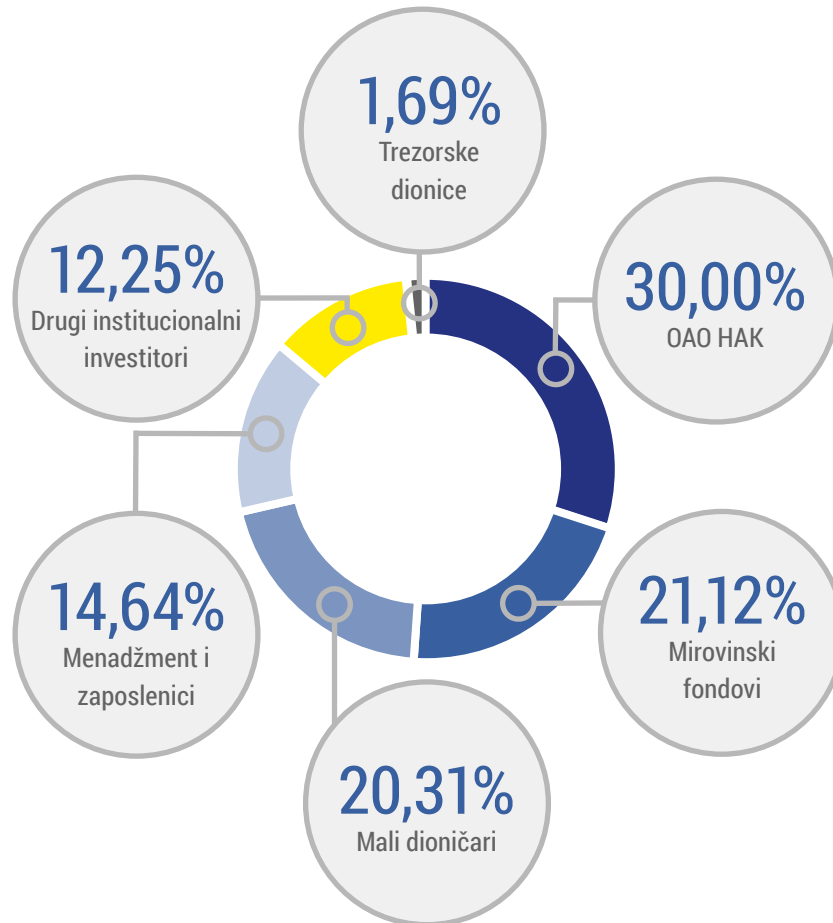
Euro APS najvećim dijelom ostvaruje prihode na rumunjskom tržištu, a pored toga isporučuje svoje proizvode na tržišta Alžira, Maroka, Irana, Brazila, Kolumbije, Južne Afrike, Rusije i drugih.

Dividendna politika Euro APS-a ostaje nepromijenjena - isplaćuje se 100 posto dobiti.



Dionica

Vlasnička struktura 31. 12. 2018.



	Dioničar	Broj dionica	Udio
1	OAO HAK	1.259.875	30,00%
2	Mirovinski fondovi	886.820	21,12%
3	Mali dioničari	852.830	20,31%
4	Menadžment i zaposlenici	614.752	14,64%
5	Drugi institucionalni investitori	514.305	12,25%
6	Trezorske dionice	71.002	1,69%
	Ukupno	4.199.584	100,00%

Dionica

Kretanje cijene dionice ADPL i u 2018. godini nadmašilo je kretanje Crobexa pa je tako cijena porasla za 4,1 posto i na dan 31. 12. 2018. godine iznosila je 176 kuna, dok je Crobex u istom razdoblju pao za 5,1 posto. Rastom cijene, porasla je i tržišna kapitalizacija društva koja na dan 31. 12. 2018. godine iznosi 739,13 milijuna kuna.

Nastavljen je trend isplate dividende sukladno dividendnoj politici pa je u promatranoj godini isplaćena dividenda u iznosu od 10 kuna po dionici, odnosno ukupno je isplaćeno 41,3 milijuna kuna. Društvo je u izvještajnom razdoblju steklo 63.356 vlastitih dionica, a otpustilo 16.155 dionica te na dan 31. 12. 2018. drži 71.002 vlastitih dionica.

ADPL (kn)	2017	2018	Indeks
Najviša cijena	175,9	203	115,4
Najniža cijena	137,1	169	123,3
Zadnja cijena	169,1	176	104,1
Volumen	340.285	290.281	85,3
Promet	53.905.767	53.921.185	100,0
Tržišna kapitalizacija	710.149.654	739.126.784	104,1
P/E	10,1	8,5	84,2

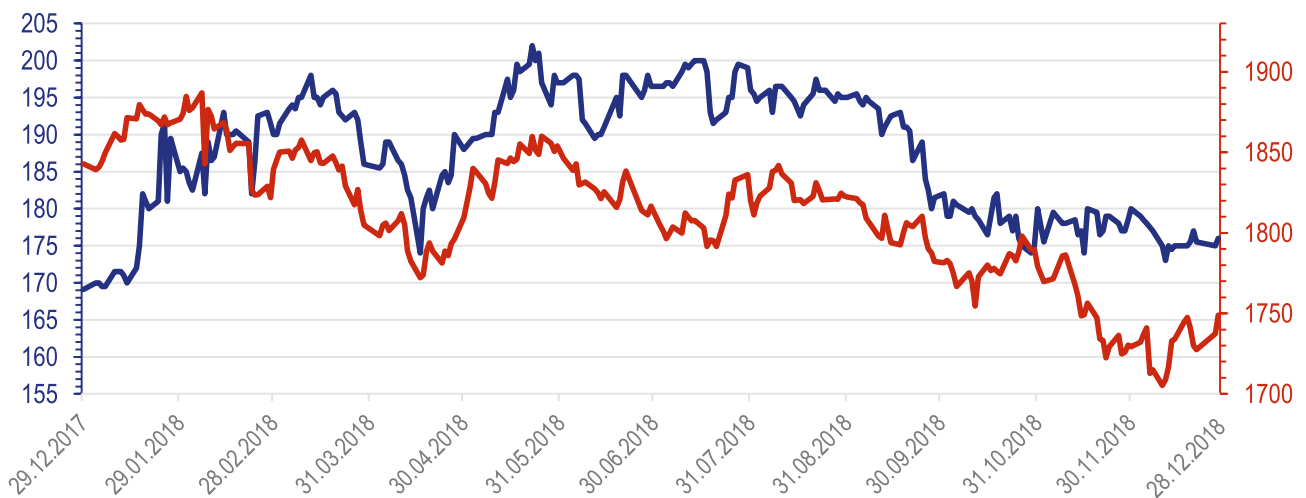
Kretanje cijene dionice ADPL i indeksa CROBEX

+4,1%

ADPL (rast cijene od 4,1 posto)

-5,1%

CROBEX (pad od 5,1 posto)




B

Financijski izvještaj

AD Plastik Grupe

Bilanca	21
Račun dobiti i gubitka	23
Izveštaj o novčanom tijeku (indirektna metoda)	25
Izveštaj o promjenama kapitala	26



Razdoblje izvještavanja: 1. 1. 2018. do 31. 12. 2018.

Tromjesečni financijski izvještaj poduzetnika TFI-POD

Matični broj (MB):	03440494	
Matični broj subjekta (MBS):	060007090	
Osobni identifikacijski broj (OIB):	48351740621	
Tvrtka izdavatelja:	AD PLASTIK d.d.	
Poštanski broj i mjesto:	21210	Solin
Ulica i kućni broj:	Matoševa 8	
Adresa e-pošte:	informacije@adplastik.hr	
Internet adresa:	www.adplastik.hr	
Šifra i naziv općine/grada:	406	Solin
Šifra i naziv županije:	17	Splitsko-dalmatinska
Broj zaposlenih (krajem godine):	2.876	
Konsolidirani izvještaj:	DA	Šifra NKD-a: 2932

Tvrtke subjekata konsolidacije (prema MSFI):	Sjedište:	MB:
AD PLASTIK d.d.	Solin, Hrvatska	03440494
AO AD PLASTIK TOGLIATTI	Samara, Ruska Federacija	1036300221935
AD PLASTIK d.o.o.	Novo Mesto, Slovenija	1214985000
ZAO AD PLASTIK KALUGA	Kaluga, Ruska Federacija	1074710000320
ADP d.o.o.	Mladenovac, Srbija	20787538
TISZA AUTOMOTIVE Kft.	Tiszaújváros, Mađarska	12800821-2932-133-05

Knjigovodstveni servis:

Osoba za kontakt:	Krešimir Jurun (unosi se samo prezime i ime osobe za kontakt)
Telefon:	021/206-663
Telefaks:	021/275-663
Adresa e-pošte:	kresimir.jurun@adplastik.hr
Prezime i ime:	Marinko Došen (osoba ovlaštena za zastupanje)

Dokumentacija za objavu:

1. Financijski izvještaji (bilanca, račun dobiti i gubitka, izvještaj o novčanom tijeku, izvještaj o promjenama kapitala i bilješke uz financijske izvještaje)
2. Međuizvještaj posloводства
3. Izjava osoba odgovornih za sastavljanje izvještaja izdavatelja



M.P.

(potpis osobe ovlaštene za zastupanje)

Bilanca

stanje na dan 31. 12. 2018., obveznik: AD Plastik Grupa

	Naziv pozicije 1	AOP oznaka 2	Prethodno razdoblje 3	Tekuće razdoblje 4
AKTIVA				
A	POTRAŽIVANJA ZA UPISANI A NEUPLAĆENI KAPITAL	001	0	0
B	DUGOTRAJNA IMOVINA (003+010+020+029+033)	002	918.701.692	995.304.142
	I. Nematerijalna imovina (004 do 009)	003	113.680.143	134.079.653
	1 Izdaci za razvoj	004	81.424.460	60.199.974
	2 Koncesije, patenti, licencije, robne i uslužne marke, softver i ostala prava	005	1.745.971	2.702.984
	3 <i>Goodwill</i>	006	8.669.395	35.366.231
	4 Predujmovi za nabavu nematerijalne imovine	007	0	20.327
	5 Nematerijalna imovina u pripremi	008	20.152.371	33.934.705
	6 Ostala nematerijalna imovina	009	1.687.947	1.855.432
	II. Materijalna imovina (011 do 019)	010	704.316.531	761.710.711
	1 Zemljište	011	134.690.096	133.898.667
	2 Građevinski objekti	012	232.065.397	254.498.638
	3 Postrojenja i oprema	013	225.797.938	239.503.258
	4 Alati, pogonski inventar i transportna imovina	014	18.364.128	23.361.270
	5 Biološka imovina	015	0	0
	6 Predujmovi za materijalnu imovinu	016	2.605.380	8.796.492
	7 Materijalna imovina u pripremi	017	35.657.645	43.986.559
	8 Ostala materijalna imovina	018	370.652	496.145
	9 Ulaganje u nekretnine	019	54.765.296	57.169.683
	III. Dugotrajna financijska imovina (021 do 028)	020	99.930.539	91.685.671
	1 Udjeli (dionice) kod povezanih poduzetnika	021	0	0
	2 Dani zajmovi povezanim poduzetnicima	022	0	0
	3 Sudjelujući interesi (udjeli)	023	96.859.971	91.623.971
	4 Zajmovi dani poduzetnicima u kojima postoje sudjelujući interesi	024	0	0
	5 Ulaganja u vrijednosne papire	025	61.700	61.700
	6 Dani zajmovi, depoziti i slično	026	3.008.868	0
	7 Ostala dugotrajna financijska imovina	027	0	0
	8 Ulaganja koja se obračunavaju metodom udjela	028	0	0
	IV. Potraživanja (030 do 032)	029	63.200	31.841
	1 Potraživanja od povezanih poduzetnika	030	0	0
	2 Potraživanja po osnovi prodaje na kredit	031	0	0
	3 Ostala potraživanja	032	63.200	31.841
	V. Odgođena porezna imovina	033	711.279	7.796.266
C	KRA TKOTRAJNA IMOVINA (035+043+050+058)	034	403.849.533	518.408.942
	I. Zalihe (036 do 042)	035	155.235.497	238.856.889
	1 Sirovine i materijal	036	95.279.285	103.183.529
	2 Proizvodnja u tijeku	037	6.274.511	15.645.963
	3 Gotovi proizvodi	038	23.943.319	28.266.955
	4 Trgovačka roba	039	22.593.333	42.046.141
	5 Predujmovi za zalihe	040	7.145.048	49.714.299
	6 Dugotrajna imovina namijenjena prodaji	041	0	0
	7 Biološka imovina	042	0	0
	II. Potraživanja (044 do 049)	043	237.388.977	243.145.502
	1 Potraživanja od povezanih poduzetnika	044	0	0
	2 Potraživanja od kupaca	045	193.308.591	213.139.723
	3 Potraživanja od sudjelujućih poduzetnika	046	5.368.624	4.729.179
	4 Potraživanja od zaposlenika i članova poduzetnika	047	99.102	327.346
	5 Potraživanja od države i drugih institucija	048	18.996.370	14.452.542
	6 Ostala potraživanja	049	19.616.290	10.496.713
	III. Kratkotrajna financijska imovina (051 do 057)	050	1.002.956	68.429
	1 Udjeli (dionice) kod povezanih poduzetnika	051	0	0
	2 Dani zajmovi povezanim poduzetnicima	052	0	0
	3 Sudjelujući interesi (udjeli)	053	0	0
	4 Zajmovi dani poduzetnicima u kojima postoje sudjelujući interesi	054	0	0
	5 Ulaganja u vrijednosne papire	055	0	0
	6 Dani zajmovi, depoziti i slično	056	1.002.956	68.429
	7 Ostala financijska imovina	057	0	0
	IV. Novac u banci i blagajni	058	10.222.103	36.338.122
D	PLAĆENI TROŠKOVI BUDUĆEG RAZDOBLJA I OBRAČUNATI PRIHODI	059	28.763.502	64.060.222
E	UKUPNO AKTIVA (001+002+034+059)	060	1.351.314.727	1.577.773.306
F	IZVANBILANČNI ZAPISI	061	33.421.996	47.068.324

Bilanca

stanje na dan 31. 12. 2018., obveznik: AD Plastik Grupa

	Naziv pozicije 1	AOP oznaka 2	Prethodno razdoblje 3	Tekuće razdoblje 4
PASIVA				
A	KAPITAL I REZERVE (063+064+065+071+072+075+078)	062	749.788.089	782.254.443
	I. Temeljni (upisani) kapital	063	419.958.400	419.958.400
	II. Kapitalne rezerve	064	192.108.521	192.309.626
	III. Rezerve iz dobiti (066+067-068+069+070)	065	-11.702.437	-22.823.419
	1 Zakonske rezerve	066	6.135.540	6.135.540
	2 Rezerve za vlastite dionice	067	3.319.612	22.124.003
	3 Vlastite dionice i udjeli (stavka odbitka)	068	3.319.612	12.124.003
	4 Statutarne rezerve	069	125.369	125.369
	5 Ostale rezerve	070	-17.963.346	-39.084.328
	IV. Revalorizacijske rezerve	071	-1.003.313	-13.117.123
	V. Zadržana dobit ili preneseni gubitak (073-074)	072	80.220.651	118.652.537
	1 Zadržana dobit	073	80.220.651	118.652.537
	2 Preneseni gubitak	074	0	0
	VI. Dobit ili gubitak poslovne godine (076-077)	075	70.206.243	87.274.283
	1 Dobit poslovne godine	076	70.206.243	87.274.283
	2 Gubitak poslovne godine	077	0	0
	VII. Manjinski interes	078	23	140
B	REZERVIRANJA (080 do 082)	079	15.398.504	16.884.812
	1 Rezerviranja za mirovine, otpremnine i slične obveze	080	2.205.229	2.237.148
	2 Rezerviranja za porezne obveze	081	0	0
	3 Druga rezerviranja	082	13.193.275	14.647.663
C	DUGOROČNE OBVEZE (084 do 092)	083	204.298.064	287.321.916
	1 Obveze prema povezanim poduzetnicima	084	0	0
	2 Obveze za zajmove, depozite i slično	085	0	6.106.800
	3 Obveze prema bankama i drugim financijskim institucijama	086	196.700.765	278.526.440
	4 Obveze za predujmove	087	0	0
	5 Obveze prema dobavljačima	088	7.597.299	2.356.731
	6 Obveze po vrijednosnim papirima	089	0	0
	7 Obveze prema poduzetnicima u kojima postoje sudjelujući interesi	090	0	0
	8 Ostale dugoročne obveze	091	0	331.945
	9 Odgođena porezna obveza	092	0	0
D	KRATKOROČNE OBVEZE (094 do 105)	093	367.544.478	485.176.596
	1 Obveze prema povezanim poduzetnicima	094	0	0
	2 Obveze za zajmove, depozite i slično	095	1.661.144	38.011.327
	3 Obveze prema bankama i drugim financijskim institucijama	096	134.868.390	95.325.067
	4 Obveze za predujmove	097	30.154.349	86.944.606
	5 Obveze prema dobavljačima	098	178.453.012	234.429.983
	6 Obveze po vrijednosnim papirima	099	0	0
	7 Obveze prema poduzetnicima u kojima postoje sudjelujući interesi	100	5.020	0
	8 Obveze prema zaposlenicima	101	10.162.419	12.668.736
	9 Obveze za poreze, doprinose i slična davanja	102	12.177.049	16.603.856
	10 Obveze s osnove udjela u rezultatu	103	27.856	1.133.462
	11 Obveze po osnovi dugotrajne imovine namijenjene prodaji	104	0	0
	12 Ostale kratkoročne obveze	105	35.240	59.561
E	ODGOĐENO PLAĆANJE TROŠKOVA I PRIHOD BUDUĆEGA RAZDOBLJA	106	14.285.592	6.135.538
F	UKUPNO – PASIVA (062+079+083+093+106)	107	1.351.314.727	1.577.773.306
G	IZVANBILANČNI ZAPISI	108	33.421.996	47.068.324

DODATAK BILANCI (popunjava poduzetnik koji sastavlja konsolidirani godišnji financijski izvještaj)

A	KAPITAL I REZERVE			
	1 Pripisano imateljima kapitala matice	109	749.788.066	782.254.304
	2 Pripisano manjinskom interesu	110	23	140

Napomena 1: Dodatak bilanci popunjavaju poduzetnici koji sastavljaju konsolidirane financijske izvještaje.

Račun dobiti i gubitka

u razdoblju 1. 1. 2018. do 31. 12. 2018., obveznik: AD Plastik Grupa

Naziv pozicije	AOP oznaka	Prethodno razdoblje		Tekuće razdoblje	
		Kumulativno	Tromjesečje	Kumulativno	Tromjesečje
1	2	3	4	5	6
I. POSLOVNI PRIHODI (112+113)	111	1.090.139.704	310.603.783	1.319.234.735	379.840.284
1 Prihodi od prodaje	112	1.069.060.618	302.208.599	1.298.606.416	367.179.534
2 Ostali poslovni prihodi	113	21.079.086	8.395.185	20.628.319	12.660.750
II. POSLOVNI RASHODI (115+116+120+124+125+126+129+130)	114	1.014.867.928	290.398.153	1.249.354.826	378.008.105
1 Promjene vrijednosti zaliha proizvodnje u tijeku i gotovih proizvoda	115	-6.399.346	-7.838.971	-4.410.814	-6.963.277
2 Materijalni troškovi (117 do 119)	116	679.436.267	203.835.157	853.434.562	255.717.485
a Troškovi sirovina i materijala	117	546.354.875	149.769.884	662.896.403	171.806.484
b Troškovi prodane robe	118	61.327.119	33.922.979	102.632.698	57.700.716
c Ostali vanjski troškovi	119	71.754.272	20.142.293	87.905.460	26.210.284
3 Troškovi osoblja (121 do 123)	120	189.011.476	51.706.791	231.349.025	66.420.375
a Neto plaće i nadnice	121	120.350.359	33.542.468	144.787.872	41.116.059
b Troškovi poreza i doprinosa iz plaća	122	39.156.415	10.504.718	49.412.638	14.583.040
c Doprinosi na plaće	123	29.504.702	7.659.604	37.148.516	10.721.276
4 Amortizacija	124	83.162.015	20.737.098	89.800.662	28.905.775
5 Ostali troškovi	125	53.683.421	14.323.075	61.975.765	24.681.755
6 Vrijednosno usklađivanje (127+128)	126	0	0	0	0
a Dugotrajne imovine (osim financijske imovine)	127	0	0	0	0
b Kratkotrajne imovine (osim financijske imovine)	128	0	0	0	0
7 Rezerviranja	129	6.290.325	3.397.296	3.295.979	2.408.127
8 Ostali poslovni rashodi	130	9.683.769	4.237.708	13.909.646	6.837.865
III. FINANCIJSKI PRIHODI (132 do 136)	131	26.870.636	7.157.992	19.721.894	1.362.337
1 Kamate, tečajne razlike, dividende i slični prihodi iz odnosa s povezanim poduzetnicima	132	11.884.387	2.770.761	7.142.414	-971.089
2 Kamate, tečajne razlike, dividende, slični prihodi iz odnosa s nepovezanim poduzetnicima i drugim osobama	133	14.986.249	4.403.719	12.579.480	2.333.426
3 Dio prihoda od pridruženih poduzetnika i sudjelujućih interesa	134	0	-16.488	0	0
4 Nerealizirani dobici (prihodi) od financijske imovine	135	0	0	0	0
5 Ostali financijski prihodi	136	0	0	0	0
IV. FINANCIJSKI RASHODI (138 do 141)	137	79.013.035	18.114.219	53.590.951	1.757.976
1 Kamate, tečajne razlike i drugi rashodi s povezanim poduzetnicima	138	43.870.899	9.940.354	30.743.560	-2.611.784
2 Kamate, tečajne razlike i drugi rashodi iz odnosa s nepovezanim poduzetnicima i drugim osobama	139	35.142.136	8.173.865	22.847.391	4.369.760
3 Nerealizirani gubici (rashodi) od financijske imovine	140	0	0	0	0
4 Ostali financijski rashodi	141	0	0	0	0
V. UDIO U DOBITI OD PRIDRUŽENIH PODUZETNIKA	142	55.870.539	26.985.961	49.317.847	20.119.909
VI. UDIO U GUBITKU OD PRIDRUŽENIH PODUZETNIKA	143	0	0	0	0
VII. IZVANREDNI - OSTALI PRIHODI	144	0	0	0	0
VIII. IZVANREDNI - OSTALI RASHODI	145	0	0	0	0
IX. UKUPNI PRIHODI (111+131+142 + 144)	146	1.172.880.879	344.747.737	1.388.274.476	401.322.530
X. UKUPNI RASHODI (114+137+143 + 145)	147	1.093.880.962	308.512.372	1.302.945.777	379.766.081
XI. DOBIT ILI GUBITAK PRIJE OPOREZIVANJA (146-147)	148	78.999.916	36.235.365	85.328.699	21.556.449
1 Dobit prije oporezivanja (146-147)	149	78.999.916	36.235.365	85.328.699	21.556.449
2 Gubitak prije oporezivanja (147-146)	150	0	0	0	0
XII. POREZ NA DOBIT	151	8.793.640	7.689.749	-1.945.700	-5.626.589
XIII. DOBIT ILI GUBITAK RAZDOBLJA (148-151)	152	70.206.276	28.545.616	87.274.399	27.183.038
1 Dobit razdoblja (149-151)	153	70.206.276	28.545.616	87.274.399	27.183.038
2 Gubitak razdoblja (151-148)	154	0	0	0	0

Račun dobiti i gubitka

u razdoblju 1. 1. 2018. do 31. 12. 2018., obveznik: AD Plastik Grupa

Naziv pozicije 1	AOP oznaka 2	Prethodno razdoblje		Tekuće razdoblje	
		Kumulativno 3	Tromjesečje 4	Kumulativno 5	Tromjesečje 6

DODATAK RDG-u (popunjava poduzetnik koji sastavlja konsolidirani godišnji financijski izvještaj)

XIV.	DOBIT ILI GUBITAK RAZDOBLJA					
1	Pripisana imateljima kapitala matice	155	70.206.243	28.545.618	87.274.283	27.182.991
2	Pripisana manjinskom interesu	156	33	-2	117	47

IZVJEŠTAJ O OSTALOJ SVEOBUHVAATNOJ DOBITI (popunjava poduzetnik obveznik primjene MSFI-a)

I.	DOBIT ILI GUBITAK RAZDOBLJA (= 152)	157	70.206.276	28.545.616	87.274.399	27.183.038
II.	OSTALA SVEOBUHVAATNA DOBIT/GUBITAK PRIJE POREZA (159 do 165)	158	-18.640.408	-557.634	-18.241.541	-10.363.396
	1 Tečajne razlike iz preračuna inozemnog poslovanja	159	-13.745.099	-94.122	-18.241.541	-10.363.396
	2 Promjene revalorizacijskih rezervi dugotrajne materijalne i nematerijalne imovine	160	-4.895.309	-487.586	0	0
	3 Dobit ili gubitak s osnove ponovnog vrednovanja financijske imovine raspoložive za prodaju	161	0	0	0	0
	4 Dobit ili gubitak s osnove učinkovite zaštite novčanog toka	162	0	0	0	0
	5 Dobit ili gubitak s osnove učinkovite zaštite neto ulaganja u inozemstvu	163	0	0	0	0
	6 Udio u ostaloj sveobuhvatnoj dobiti/gubitku pridruženih poduzetnika	164	0	0	0	0
	7 Aktuarski dobici/gubici po planovima definiranih primanja	165	0	0	0	0
III.	POREZ NA OSTALU SVEOBUHVAATNU DOBIT RAZDOBLJA	166	-2.508.488	193.900	-3.185.588	-1.947.457
IV.	NETO OSTALA SVEOBUHVAATNA DOBIT ILI GUBITAK RAZDOBLJA (158-166)	167	-16.131.920	-751.534	-15.055.953	-8.415.938
V.	SVEOBUHVAATNA DOBIT ILI GUBITAK RAZDOBLJA (157+167)	168	54.074.356	27.794.082	72.218.446	18.767.100

DODATAK Izvještaju o ostaloj sveobuhvatnoj dobiti (popunjava poduzetnik koji sastavlja konsolidirani godišnji financijski izvještaj)

VI.	SVEOBUHVAATNA DOBIT ILI GUBITAK RAZDOBLJA					
1	Pripisana imateljima kapitala matice	169	54.074.363	27.794.051	72.218.388	18.767.108
2	Pripisana manjinskom interesu	170	-7	31	58	-8

Izvještaj o novčanom tijeku

Indirektna metoda

u razdoblju 1. 1. 2018. do 31. 12. 2018., obveznik: AD Plastik Grupa

Naziv pozicije 1	AOP oznaka 2	Prethodno razdoblje 3	Tekuće razdoblje 4
NOVČANI TIJEK OD POSLOVNIH AKTIVNOSTI			
1 Dobit prije poreza	001	78.999.916	85.328.699
2 Amortizacija	002	83.162.015	89.800.662
3 Povećanje kratkoročnih obveza	003	20.181.938	74.988.608
4 Smanjenje kratkotrajnih potraživanja	004	0	22.410.555
5 Smanjenje zaliha	005	0	0
6 Ostalo povećanje novčanog tijeka	006	75.594.879	37.833.166
I. Ukupno povećanje novčanog tijeka od poslovnih aktivnosti (001 do 006)	007	257.938.748	310.361.691
1 Smanjenje kratkoročnih obveza	008	0	0
2 Povećanje kratkotrajnih potraživanja	009	60.821.902	0
3 Povećanje zaliha	010	47.670.344	52.805.638
4 Ostalo smanjenje novčanog tijeka	011	74.233.276	104.413.084
II. Ukupno smanjenje novčanog tijeka od poslovnih aktivnosti (008 do 011)	012	182.725.521	157.218.721
A1 NETO POVEĆANJE NOVČANOG TIJEKA OD POSLOVNIH AKTIVNOSTI (007-012)	013	75.213.227	153.142.970
A2 NETO SMANJENJE NOVČANOG TIJEKA OD POSLOVNIH AKTIVNOSTI (012-007)	014	0	0
NOVČANI TIJEK OD INVESTICIJSKIH AKTIVNOSTI			
1 Novčani primici od prodaje dugotrajne materijalne i nematerijalne imovine	015	1.560.458	5.731.718
2 Novčani primici od prodaje vlasničkih i dužničkih instrumenata	016	0	0
3 Novčani primici od kamata	017	10.045.117	535.464
4 Novčani primici od dividendi	018	41.829.156	54.452.290
5 Ostali novčani primici od investicijskih aktivnosti	019	55.878.285	8.845.480
III. Ukupno novčani primici od investicijskih aktivnosti (015 do 019)	020	109.313.016	69.564.951
1 Novčani izdaci za kupnju dugotrajne materijalne i nematerijalne imovine	021	86.103.920	111.528.587
2 Novčani izdaci za stjecanje vlasničkih i dužničkih financijskih instrumenata	022	0	70.757.945
3 Ostali novčani izdaci od investicijskih aktivnosti	023	0	0
IV. Ukupno novčani izdaci od investicijskih aktivnosti (021 do 023)	024	86.103.920	182.286.532
B1 NETO POVEĆANJE NOVČANOG TIJEKA OD INVESTICIJSKIH AKTIVNOSTI (020-024)	025	23.209.097	0
B2 NETO SMANJENJE NOVČANOG TIJEKA OD INVESTICIJSKIH AKTIVNOSTI (024-020)	026	0	112.721.580
NOVČANI TIJEK OD FINANIJSKIH AKTIVNOSTI			
1 Novčani primici od izdavanja vlasničkih i dužničkih financijskih instrumenata	027	0	0
2 Novčani primici od glavnice kredita, zadužnica, pozajmica i drugih posudbi	028	239.770.108	224.500.395
3 Ostali primici od financijskih aktivnosti	029	0	0
V. Ukupno novčani primici od financijskih aktivnosti (027 do 029)	030	239.770.108	224.500.395
1 Novčani izdaci za otplatu glavnice kredita i obveznica	031	300.137.426	185.305.675
2 Novčani izdaci za isplatu dividendi	032	35.489.255	41.342.450
3 Novčani izdaci za financijski najam	033	2.646.974	603.766
4 Novčani izdaci za otkup vlastitih dionica	034	119.086	11.553.873
5 Ostali novčani izdaci od financijskih aktivnosti	035	0	0
VI. Ukupno novčani izdaci od financijskih aktivnosti (031 do 035)	036	338.392.742	238.805.765
C1 NETO POVEĆANJE NOVČANOG TIJEKA OD FINANIJSKIH AKTIVNOSTI (030-036)	037	0	0
C2 NETO SMANJENJE NOVČANOG TIJEKA OD FINANIJSKIH AKTIVNOSTI (036-030)	038	98.622.633	14.305.370
Ukupno povećanje novčanog tijeka (013 – 014 + 025 – 026 + 037 – 038)	039	0	26.116.019
Ukupno smanjenje novčanog tijeka (014 – 013 + 026 – 025 + 038 – 037)	040	200.310	0
Novac i novčani ekvivalenti na početku razdoblja	041	10.422.413	10.222.103
Povećanje novca i novčanih ekvivalenata	042	0	26.116.019
Smanjenje novca i novčanih ekvivalenata	043	200.310	0
Novac i novčani ekvivalenti na kraju razdoblja	044	10.222.103	36.338.122

Izveštaj o promjenama kapitala

u razdoblju 1. 1. 2018. do 31. 12. 2018., obveznik: AD Plastik Grupa

Naziv pozicije 1	AOP oznaka 2	Prethodna godina 3	Teuća godina 4
1 Upisani kapital	001	419.958.400	419.958.400
2 Kapitalne rezerve	002	192.108.521	192.309.626
3 Rezerve iz dobiti	003	-11.702.437	-22.823.419
4 Zadržana dobit ili preneseni gubitak	004	80.220.651	118.652.537
5 Dobit ili gubitak tekuće godine	005	70.206.243	87.274.283
6 Revalorizacija dugotrajne materijalne imovine	006	16.973.274	9.895.444
7 Revalorizacija nematerijalne imovine	007	0	0
8 Revalorizacija financijske imovine raspoložive za prodaju	008	0	0
9 Ostala revalorizacija	009	-17.976.564	-23.012.427
10 Ukupno kapital i rezerve (AOP 001 do 009)	010	749.788.089	782.254.444
11 Tečajne razlike s naslova neto ulaganja u inozemno poslovanje	011	-13.745.099	-18.241.541
12 Tekući i odgođeni porezi (dio)	012	-6.285.152	5.131.289
13 Zaštita novčanog tijeka	013	0	0
14 Promjene računovodstvenih politika	014	0	0
15 Ispravak značajnih pogrešaka prethodnog razdoblja	015	0	0
16 Ostale promjene kapitala	016	72.432.853	45.576.607
17 Ukupno povećanje ili smanjenje kapitala (AOP 011 do 016)	017	52.402.602	32.466.354
17 a Pripisano imateljima kapitala matice	018	52.402.569	32.466.238
17 b Pripisano manjinskom interesu	019	33	117

Stavke koje umanjuju kapital upisuju se s negativnim predznakom "-"


Podaci pod AOP oznakama 001 do 009 upisuju se kao stanje na datum bilance

C

Financijski izvještaj

društva AD Plastik

Bilanca	29
Račun dobiti i gubitka	31
Izvještaj o novčanom tijeku (indirektna metoda)	33
Izvještaj o promjenama kapitala	34



Razdoblje izvještavanja: 1. 1. 2018. do 31. 12. 2018.

Tromjesečni financijski izvještaj poduzetnika TFI-POD

Matični broj (MB):	03440494	
Matični broj subjekta (MBS):	060007090	
Osobni identifikacijski broj (OIB):	48351740621	
Tvrtka izdavatelja:	AD PLASTIK d.d.	
Poštanski broj i mjesto:	21210	Solin
Ulica i kućni broj:	Matoševa 8	
Adresa e-pošte:	informacije@adplastik.hr	
Internet adresa:	www.adplastik.hr	
Šifra i naziv općine/grada:	406	Solin
Šifra i naziv županije:	17	Splitsko-dalmatinska
Broj zaposlenih (krajem godine):	1.477	
Konsolidirani izvještaj:	NE	Šifra NKD-a: 2932
Tvrtke subjekata konsolidacije (prema MSFI):	Sjedište:	MB:

Knjigovodstveni servis:

Osoba za kontakt:	Sandra Capan (unosi se samo prezime i ime osobe za kontakt)
Telefon:	021/206-651
Telefaks:	021/275-651
Adresa e-pošte:	sandra.capan@adplastik.hr
Prezime i ime:	Marinko Došen (osoba ovlaštena za zastupanje)

Dokumentacija za objavu:

1. Financijski izvještaji (bilanca, račun dobiti i gubitka, izvještaj o novčanom tijeku, izvještaj o promjenama kapitala i bilješke uz financijske izvještaje)
2. Međuizvještaj posloводства
3. Izjava osoba odgovornih za sastavljanje izvještaja izdavatelja



M.P.

(potpis osobe ovlaštene za zastupanje)

	Naziv pozicije 1	AOP oznaka 2	Prethodno razdoblje 3	Tekuće razdoblje 4
AKTIVA				
A	POTRAŽIVANJA ZA UPISANI A NEUPLAĆENI KAPITAL	001	0	0
B	DUGOTRAJNA IMOVINA (003+010+020+029+033)	002	850.423.432	906.461.710
	I. Nematerijalna imovina (004 do 009)	003	86.472.232	81.792.985
	1 Izdaci za razvoj	004	68.398.141	49.929.267
	2 Koncesije, patenti, licencije, robne i uslužne marke, softver i ostala prava	005	1.686.636	2.633.588
	3 <i>Goodwill</i>	006	0	0
	4 Predujmovi za nabavu nematerijalne imovine	007	0	0
	5 Nematerijalna imovina u pripremi	008	16.387.455	29.230.130
	6 Ostala nematerijalna imovina	009	0	0
	II. Materijalna imovina (011 do 019)	010	518.648.458	547.204.523
	1 Zemljište	011	131.402.572	129.931.102
	2 Građevinski objekti	012	153.369.021	157.247.515
	3 Postrojenja i oprema	013	134.139.995	149.371.700
	4 Alati, pogonski inventar i transportna imovina	014	12.628.780	15.851.638
	5 Biološka imovina	015	0	0
	6 Predujmovi za materijalnu imovinu	016	0	0
	7 Materijalna imovina u pripremi	017	35.551.267	40.226.097
	8 Ostala materijalna imovina	018	0	0
	9 Ulaganje u nekretnine	019	51.556.823	54.576.471
	III. Dugotrajna financijska imovina (021 do 028)	020	167.758.912	231.858.483
	1 Udjeli (dionice) kod povezanih poduzetnika	021	44.383.495	127.610.879
	2 Dani zajmovi povezanim poduzetnicima	022	98.525.695	82.430.749
	3 Sudjelujući interesi (udjeli)	023	21.779.155	21.755.155
	4 Zajmovi dani poduzetnicima u kojima postoje sudjelujući interesi	024	0	0
	5 Ulaganja u vrijednosne papire	025	61.700	61.700
	6 Dani zajmovi, depoziti i slično	026	3.008.868	0
	7 Ostala dugotrajna financijska imovina	027	0	0
	8 Ulaganja koja se obračunavaju metodom udjela	028	0	0
	IV. Potraživanja (030 do 032)	029	76.924.690	44.986.581
	1 Potraživanja od povezanih poduzetnika	030	76.924.690	44.986.581
	2 Potraživanja po osnovi prodaje na kredit	031	0	0
	3 Ostala potraživanja	032	0	0
	V. Odgođena porezna imovina	033	619.139	619.139
C	KRATKOTRAJNA IMOVINA (035+043+050+058)	034	346.701.806	376.995.470
	I. Zalihe (036 do 042)	035	75.785.490	148.514.330
	1 Sirovine i materijal	036	54.839.972	53.575.287
	2 Proizvodnja u tijeku	037	4.465.402	5.621.760
	3 Gotovi proizvodi	038	13.389.605	14.860.479
	4 Trgovačka roba	039	3.090.510	31.290.086
	5 Predujmovi za zalihe	040	0	43.166.717
	6 Dugotrajna imovina namijenjena prodaji	041	0	0
	7 Biološka imovina	042	0	0
	II. Potraživanja (044 do 049)	043	266.769.702	212.276.850
	1 Potraživanja od povezanih poduzetnika	044	88.126.966	69.344.235
	2 Potraživanja od kupaca	045	145.714.721	120.176.099
	3 Potraživanja od sudjelujućih poduzetnika	046	3.872.094	3.737.323
	4 Potraživanja od zaposlenika i članova poduzetnika	047	2.477	154.683
	5 Potraživanja od države i drugih institucija	048	11.717.118	8.848.096
	6 Ostala potraživanja	049	17.336.326	10.016.414
	III. Kratkotrajna financijska imovina (051 do 057)	050	1.002.956	68.429
	1 Udjeli (dionice) kod povezanih poduzetnika	051	0	0
	2 Dani zajmovi povezanim poduzetnicima	052	0	0
	3 Sudjelujući interesi (udjeli)	053	0	0
	4 Zajmovi dani poduzetnicima u kojima postoje sudjelujući interesi	054	0	0
	5 Ulaganja u vrijednosne papire	055	0	0
	6 Dani zajmovi, depoziti i slično	056	1.002.956	68.429
	7 Ostala financijska imovina	057	0	0
	IV. Novac u banci i blagajni	058	3.143.658	16.135.861
D	PLAĆENI TROŠKOVI BUDUĆEG RAZDOBLJA I OBRAČUNATI PRIHODI	059	27.928.384	62.278.109
E	UKUPNO AKTIVA (001+002+034+059)	060	1.225.053.622	1.345.735.289
F	IZVANBILANČNI ZAPISI	061	5.829.941	22.566.996

Bilanca

stanje na dan 31. 12. 2018., obveznik: AD Plastik d.d.

	Naziv pozicije 1	AOP oznaka 2	Prethodno razdoblje 3	Tekuće razdoblje 4
PASIVA				
A	KAPITAL I REZERVE (063+064+065+071+072+075+078)	062	695.661.445	732.744.303
	I. Temeljni (upisani) kapital	063	419.958.400	419.958.400
	II. Kapital i rezerve	064	191.702.413	191.903.518
	III. Rezerve iz dobiti (066+067-068+069+070)	065	27.739.682	18.935.291
	1 Zakonske rezerve	066	6.128.852	6.128.852
	2 Rezerve za vlastite dionice	067	3.319.612	22.124.003
	3 Vlastite dionice i udjeli (stavka odbitka)	068	3.319.612	12.124.003
	4 Statutarne rezerve	069	0	0
	5 Ostale rezerve	070	21.610.830	2.806.439
	IV. Revalorizacijske rezerve	071	0	0
	V. Zadržana dobit ili preneseni gubitak (073-074)	072	2.861.551	14.918.500
	1 Zadržana dobit	073	2.861.551	14.918.500
	2 Preneseni gubitak	074	0	0
	VI. Dobit ili gubitak poslovne godine (076-077)	075	53.399.399	87.028.594
	1 Dobit poslovne godine	076	53.399.399	87.028.594
	2 Gubitak poslovne godine	077	0	0
	VII. Manjinski interes	078	0	0
B	REZERVIRANJA (080 do 082)	079	12.095.897	14.073.933
	1 Rezerviranja za mirovine, otpremnine i slične obveze	080	1.934.116	1.934.116
	2 Rezerviranja za porezne obveze	081	0	0
	3 Druga rezerviranja	082	10.161.781	12.139.817
C	DUGOROČNE OBVEZE (084 do 092)	083	202.445.340	206.327.909
	1 Obveze prema povezanim poduzetnicima	084	0	0
	2 Obveze za zajmove, depozite i slično	085	0	600.000
	3 Obveze prema bankama i drugim financijskim institucijama	086	196.700.765	204.887.805
	4 Obveze za predujmove	087	0	0
	5 Obveze prema dobavljačima	088	5.744.576	840.104
	6 Obveze po vrijednosnim papirima	089	0	0
	7 Obveze prema poduzetnicima u kojima postoje sudjelujući interesi	090	0	0
	8 Ostale dugoročne obveze	091	0	0
	9 Odgođena porezna obveza	092	0	0
D	KRATKOROČNE OBVEZE (094 do 105)	093	304.697.571	389.055.049
	1 Obveze prema povezanim poduzetnicima	094	13.321.221	9.575.828
	2 Obveze za zajmove, depozite i slično	095	0	37.087.875
	3 Obveze prema bankama i drugim financijskim institucijama	096	128.022.622	84.112.496
	4 Obveze za predujmove	097	5.766.975	73.736.433
	5 Obveze prema dobavljačima	098	145.331.071	169.453.336
	6 Obveze po vrijednosnim papirima	099	0	0
	7 Obveze prema poduzetnicima u kojima postoje sudjelujući interesi	100	5.020	0
	8 Obveze prema zaposlenicima	101	7.712.525	9.118.539
	9 Obveze za poreze, doprinose i slična davanja	102	4.492.592	5.939.686
	10 Obveze s osnove udjela u rezultatu	103	27.856	27.856
	11 Obveze po osnovi dugotrajne imovine namijenjene prodaji	104	0	0
	12 Ostale kratkoročne obveze	105	17.690	3.000
E	ODGOĐENO PLAĆANJE TROŠKOVA I PRIHOD BUDUĆEGA RAZDOBLJA	106	10.153.369	3.534.096
F	UKUPNO – PASIVA (062+079+083+093+106)	107	1.225.053.622	1.345.735.289
G	IZVANBILANČNI ZAPISI	108	5.829.941	22.566.996

DODATAK BILANCI (popunjava poduzetnik koji sastavlja konsolidirani godišnji financijski izvještaj)

A	KAPITAL I REZERVE			
	1 Pripisano imateljima kapitala matice	109		
	2 Pripisano manjinskom interesu	110		

Napomena 1: Dodatak bilanci popunjavaju poduzetnici koji sastavljaju konsolidirane financijske izvještaje.

Račun dobiti i gubitka

u razdoblju 1. 1. 2018. do 31. 12. 2018., obveznik: AD Plastik d.d.

Naziv pozicije	AOP oznaka	Prethodno razdoblje		Tekuće razdoblje	
		Kumulativno	Tromjesečje	Kumulativno	Tromjesečje
1	2	3	4	5	6
I. POSLOVNI PRIHODI (112+113)	111	834.653.577	246.181.306	943.862.589	251.333.062
1 Prihodi od prodaje	112	817.682.297	238.673.389	927.115.162	245.815.911
2 Ostali poslovni prihodi	113	16.971.280	7.507.917	16.747.427	5.517.151
II. POSLOVNI RASHODI (115+116+120+124+125+126+129+130)	114	795.273.324	234.583.888	917.372.787	252.610.916
1 Promjene vrijednosti zaliha proizvodnje u tijeku i gotovih proizvoda	115	-3.391.611	-3.304.959	-2.627.233	-4.102.528
2 Materijalni troškovi (117 do 119)	116	562.719.834	171.914.115	657.718.739	179.923.417
a Troškovi sirovina i materijala	117	373.577.157	102.048.066	446.650.475	111.270.092
b Troškovi prodane robe	118	133.641.394	51.911.472	142.255.510	51.559.844
c Ostali vanjski troškovi	119	55.501.283	17.954.577	68.812.755	17.093.482
3 Troškovi osoblja (121 do 123)	120	132.823.358	36.516.555	156.331.715	41.775.120
a Neto plaće i nadnice	121	82.304.383	22.780.995	96.590.730	25.711.611
b Troškovi poreza i doprinosa iz plaća	122	32.025.746	8.786.334	37.555.894	10.024.654
c Doprinosi na plaće	123	18.493.229	4.949.226	22.185.091	6.038.856
4 Amortizacija	124	51.774.554	13.122.227	52.977.387	13.149.448
5 Ostali troškovi	125	40.481.620	11.441.609	43.544.287	16.246.777
6 Vrijednosno usklađivanje (127+128)	126	0	0	0	0
a Dugotrajne imovine (osim financijske imovine)	127	0	0	0	0
b Kratkotrajne imovine (osim financijske imovine)	128	0	0	0	0
7 Rezerviranja	129	5.414.904	2.908.984	2.745.302	2.177.280
8 Ostali poslovni rashodi	130	5.450.664	1.985.357	6.682.589	3.441.401
III. FINANCIJSKI PRIHODI (132 do 136)	131	59.741.806	13.822.382	78.385.413	27.880.888
1 Kamate, tečajne razlike, dividende i slični prihodi iz odnosa s povezanim poduzetnicima	132	8.708.699	1.633.224	4.378.458	1.071.849
2 Kamate, tečajne razlike, dividende, slični prihodi iz odnosa s nepovezanim poduzetnicima i drugim osobama	133	9.058.975	1.707.822	7.209.074	900.467
3 Dio prihoda od pridruženih poduzetnika i sudjelujućih interesa	134	41.974.133	10.481.336	54.529.847	13.640.540
4 Nerealizirani dobici (prihodi) od financijske imovine	135	0	0	0	0
5 Ostali financijski prihodi	136	0	0	12.268.033	12.268.033
IV. FINANCIJSKI RASHODI (138 do 141)	137	43.523.254	5.871.221	17.846.621	2.758.642
1 Kamate, tečajne razlike i drugi rashodi s povezanim poduzetnicima	138	15.745.237	768.241	3.937.298	387.708
2 Kamate, tečajne razlike i drugi rashodi iz odnosa s nepovezanim poduzetnicima i drugim osobama	139	27.778.018	5.102.980	13.909.322	2.370.934
3 Nerealizirani gubici (rashodi) od financijske imovine	140	0	0	0	0
4 Ostali financijski rashodi	141	0	0	0	0
V. UDIO U DOBITI OD PRIDRUŽENIH PODUZETNIKA	142	0	0	0	0
VI. UDIO U GUBITKU OD PRIDRUŽENIH PODUZETNIKA	143	0	0	0	0
VII. IZVANREDNI - OSTALI PRIHODI	144	0	0	0	0
VIII. IZVANREDNI - OSTALI RASHODI	145	0	0	0	0
IX. UKUPNI PRIHODI (111+131+142 + 144)	146	894.395.384	260.003.688	1.022.248.001	279.213.950
X. UKUPNI RASHODI (114+137+143 + 145)	147	838.796.578	240.455.109	935.219.408	255.369.558
XI. DOBIT ILI GUBITAK PRIJE OPOREZIVANJA (146-147)	148	55.598.806	19.548.579	87.028.594	23.844.393
1 Dobit prije oporezivanja (146-147)	149	55.598.806	19.548.579	87.028.594	23.844.393
2 Gubitak prije oporezivanja (147-146)	150	0	0	0	0
XII. XII. POREZ NA DOBIT	151	2.199.407	2.269.066	0	0
XIII. DOBIT ILI GUBITAK RAZDOBLJA (148-151)	152	53.399.399	17.279.513	87.028.594	23.844.393
1 Dobit razdoblja (149-151)	153	53.399.399	17.279.513	87.028.594	23.844.393
2 Gubitak razdoblja (151-148)	154	0	0	0	0

Račun dobiti i gubitka

u razdoblju 1. 1. 2018. do 31. 12. 2018., obveznik: AD Plastik d.d.

Naziv pozicije 1	AOP oznaka 2	Prethodno razdoblje		Tekuće razdoblje	
		Kumulativno 3	Tromjesečje 4	Kumulativno 5	Tromjesečje 6

DODATAK RDG-u (popunjava poduzetnik koji sastavlja konsolidirani godišnji financijski izvještaj)

XIV.	DOBIT ILI GUBITAK RAZDOBLJA					
1	Pripisana imateljima kapitala matice	155				
2	Pripisana manjinskom interesu	156				

IZVJEŠTAJ O OSTALOJ SVEOBUHVAATNOJ DOBITI (popunjava poduzetnik obveznik primjene MSFI-a)

I.	DOBIT ILI GUBITAK RAZDOBLJA (= 152)	157	53.399.399	17.279.513	87.028.594	23.844.393
II.	OSTALA SVEOBUHVAATNA DOBIT/GUBITAK PRIJE POREZA (159 do 165)	158	0	0	0	0
	1 Tečajne razlike iz preračuna inozemnog poslovanja	159	0	0	0	0
	2 Promjene revalorizacijskih rezervi dugotrajne materijalne i nematerijalne imovine	160	0	0	0	0
	3 Dobit ili gubitak s osnove ponovnog vrednovanja financijske imovine raspoložive za prodaju	161	0	0	0	0
	4 Dobit ili gubitak s osnove učinkovite zaštite novčanog toka	162	0	0	0	0
	5 Dobit ili gubitak s osnove učinkovite zaštite neto ulaganja u inozemstvu	163	0	0	0	0
	6 Udio u ostaloj sveobuhvatnoj dobiti/gubitku pridruženih poduzetnika	164	0	0	0	0
	7 Aktuarski dobici/gubici po planovima definiranih primanja	165	0	0	0	0
III.	POREZ NA OSTALU SVEOBUHVAATNU DOBIT RAZDOBLJA	166	0	0	0	0
IV.	NETO OSTALA SVEOBUHVAATNA DOBIT ILI GUBITAK RAZDOBLJA (158-166)	167	0	0	0	0
V.	SVEOBUHVAATNA DOBIT ILI GUBITAK RAZDOBLJA (157+167)	168	53.399.399	17.279.513	87.028.594	23.844.393

DODATAK Izvještaju o ostaloj sveobuhvatnoj dobiti (popunjava poduzetnik koji sastavlja konsolidirani godišnji financijski izvještaj)

VI.	SVEOBUHVAATNA DOBIT ILI GUBITAK RAZDOBLJA					
1	Pripisana imateljima kapitala matice	169				
2	Pripisana manjinskom interesu	170				

Izvještaj o novčanom tijeku

Indirektna metoda

u razdoblju 1. 1. 2018. do 31. 12. 2018., obveznik: AD Plastik d.d.

Naziv pozicije 1	AOP oznaka 2	Prethodno razdoblje 3	Tekuće razdoblje 4
NOVČANI TIJEK OD POSLOVNIH AKTIVNOSTI			
1 Dobit prije poreza	001	55.598.806	87.028.594
2 Amortizacija	002	51.774.554	52.977.387
3 Povećanje kratkoročnih obveza	003	22.998.703	93.233.920
4 Smanjenje kratkotrajnih potraživanja	004	0	85.455.099
5 Smanjenje zaliha	005	0	0
6 Ostalo povećanje novčanog tijeka	006	50.828.846	14.243.747
I. Ukupno povećanje novčanog tijeka od poslovnih aktivnosti (001 do 006)	007	181.200.908	332.938.747
1 Smanjenje kratkoročnih obveza	008	0	0
2 Povećanje kratkotrajnih potraživanja	009	46.761.262	0
3 Povećanje zaliha	010	21.141.782	72.728.840
4 Ostalo smanjenje novčanog tijeka	011	63.687.867	122.176.088
II. Ukupno smanjenje novčanog tijeka od poslovnih aktivnosti (008 do 011)	012	131.590.911	194.904.928
A1 NETO POVEĆANJE NOVČANOG TIJEKA OD POSLOVNIH AKTIVNOSTI (007-012)	013	49.609.998	138.033.818
A2 NETO SMANJENJE NOVČANOG TIJEKA OD POSLOVNIH AKTIVNOSTI (012-007)	014	0	0
NOVČANI TIJEK OD INVESTICIJSKIH AKTIVNOSTI			
1 Novčani primici od prodaje dugotrajne materijalne i nematerijalne imovine	015	2.067.667	4.560.353
2 Novčani primici od prodaje vlasničkih i dužničkih instrumenata	016	0	0
3 Novčani primici od kamata	017	13.820.652	305.002
4 Novčani primici od dividendi	018	41.829.156	54.452.290
5 Ostali novčani primici od investicijskih aktivnosti	019	53.086.248	23.597.732
III. Ukupno novčani primici od investicijskih aktivnosti (015 do 019)	020	110.803.724	82.915.376
1 Novčani izdaci za kupnju dugotrajne materijalne i nematerijalne imovine	021	74.913.912	83.129.806
2 Novčani izdaci za stjecanje vlasničkih i dužničkih financijskih instrumenata	022	0	70.959.350
3 Ostali novčani izdaci od investicijskih aktivnosti	023	0	0
IV. Ukupno novčani izdaci od investicijskih aktivnosti (021 do 023)	024	74.913.912	154.089.157
B1 NETO POVEĆANJE NOVČANOG TIJEKA OD INVESTICIJSKIH AKTIVNOSTI (020-024)	025	35.889.812	0
B2 NETO SMANJENJE NOVČANOG TIJEKA OD INVESTICIJSKIH AKTIVNOSTI (024-020)	026	0	71.173.781
NOVČANI TIJEK OD FINACIJSKIH AKTIVNOSTI			
1 Novčani primici od izdavanja vlasničkih i dužničkih financijskih instrumenata	027	0	0
2 Novčani primici od glavnice kredita, zadužnica, pozajmica i drugih posudbi	028	239.013.403	154.869.892
3 Ostali primici od financijskih aktivnosti	029	0	0
V. Ukupno novčani primici od financijskih aktivnosti (027 do 029)	030	239.013.403	154.869.892
1 Novčani izdaci za otplatu glavnice kredita i obveznica	031	287.151.660	155.371.473
2 Novčani izdaci za isplatu dividendi	032	35.485.145	41.342.450
3 Novčani izdaci za financijski najam	033	2.646.974	469.930
4 Novčani izdaci za otkup vlastitih dionica	034	119.086	11.553.873
5 Ostali novčani izdaci od financijskih aktivnosti	035	0	0
VI. Ukupno novčani izdaci od financijskih aktivnosti (031 do 035)	036	325.402.866	208.737.727
C1 NETO POVEĆANJE NOVČANOG TIJEKA OD FINACIJSKIH AKTIVNOSTI (030-036)	037	0	0
C2 NETO SMANJENJE NOVČANOG TIJEKA OD FINACIJSKIH AKTIVNOSTI (036-030)	038	86.389.463	53.867.834
Ukupno povećanje novčanog tijeka (013 – 014 + 025 – 026 + 037 – 038)	039	0	12.992.204
Ukupno smanjenje novčanog tijeka (014 – 013 + 026 – 025 + 038 – 037)	040	889.653	0
Novac i novčani ekvivalenti na početku razdoblja	041	4.033.311	3.143.658
Povećanje novca i novčanih ekvivalenata	042	0	12.992.204
Smanjenje novca i novčanih ekvivalenata	043	889.653	0
Novac i novčani ekvivalenti na kraju razdoblja	044	3.143.657	16.136.788

Izveštaj o promjenama kapitala

u razdoblju 1. 1. 2018. do 31. 12. 2018., obveznik: AD Plastik d.d.


Naziv pozicije 1	AOP oznaka 2	Prethodna godina 3	Tekuća godina 4
1 Upisani kapital	001	419.958.400	419.958.400
2 Kapitalne rezerve	002	191.702.413	191.903.518
3 Rezerve iz dobiti	003	27.739.682	18.935.291
4 Zadržana dobit ili preneseni gubitak	004	2.861.551	14.918.500
5 Dobit ili gubitak tekuće godine	005	53.399.399	87.028.594
6 Revalorizacija dugotrajne materijalne imovine	006	0	0
7 Revalorizacija nematerijalne imovine	007	0	0
8 Revalorizacija financijske imovine raspoložive za prodaju	008	0	0
9 Ostala revalorizacija	009	0	0
10 Ukupno kapital i rezerve (AOP 001 do 009)	010	695.661.445	732.744.303
11 Tečajne razlike s naslova neto ulaganja u inozemno poslovanje	011	0	0
12 Tekući i odgođeni porezi (dio)	012	-2.199.407	0
13 Zaštita novčanog tijeka	013	0	0
14 Promjene računovodstvenih politika	014	0	0
15 Ispravak značajnih pogrešaka prethodnog razdoblja	015	0	0
16 Ostale promjene kapitala	016	32.142.668	37.082.858
17 Ukupno povećanje ili smanjenje kapitala (AOP 011 do 016)	017	29.943.261	37.082.858
17 a Pripisano imateljima kapitala matice	018		
17 b Pripisano manjinskom interesu	019		

Stavke koje umanjuju kapital upisuju se s negativnim predznakom

Podaci pod AOP oznakama 001 do 009 upisuju se kao stanje na datum bilance

D

Izjava posloводства o odgovornosti



Solin, veljača 2019. godine

Izjava posloводства o odgovornosti

Financijski izvještaji AD Plastik Grupe i društva AD Plastik d.d. Solin sastavljaju se u skladu s Međunarodnim računovodstvenim standardima financijskog izvještavanja (MSFI) te hrvatskim Zakonom o računovodstvu.

Nerevidirani konsolidirani financijski izvještaji AD Plastik Grupe i financijski izvještaji društva AD Plastik d.d. za razdoblje od 1. siječnja do 31. prosinca 2018. godine daju cjeloviti i istinit prikaz imovine i obveza, dobiti i gubitka, financijskog položaja i poslovanja izdavatelja i društava uključenih u konsolidaciju kao cjeline.

Izveštaj posloводства za razdoblje do 31. prosinca 2018. godine sadrži istinit i vjeran prikaz razvoja i rezultata poslovanja Društva uz opis najznačajnijih rizika i neizvjesnosti kojima je Društvo izloženo.

Marinko Došen, predsjednik Uprave



Katija Klepo, članica Uprave



Mladen Peroš, član Uprave



Društvo je upisano u sudskom registru Trgovačkog suda u Splitu pod MBS: 060007090
Osobni identifikacijski broj: 48351740621
IBAN: HR04 2340 0091 1101 5371 1, Privredna banka Zagreb d.d., Zagreb

Temeljni kapital u iznosu 419.958,400 kn u cijelosti uplaćen
Izdano 4.199.584 redovnih dionica na ime, svaka nominalnog iznosa od 100 kn
Predsjednik Uprave: Marinko Došen
Članovi Uprave: Katija Klepo, Mladen Peroš
Predsjednik Nadzornog odbora: Dmitrij Leonidovič Drandin

The background of the entire page is a dark, out-of-focus photograph of industrial machinery. It features curved metal surfaces and several bright, glowing light sources that create a bokeh effect, suggesting a complex mechanical environment.

Your needs. Our drive.

Solin, veljača 2019. godine

www.adplastik.hr