

# 2016

## GODIŠNJI IZVJEŠTAJ

POSLOVODSTVA AD PLASTIK GRUPE I DRUŠTVA AD PLASTIK D.D. SOLIN

PRIVREMENI NEREVIDIRANI FINANCIJSKI IZVJEŠTAJ







# Sadržaj

<b>A</b>	<b>Izveštaj posloводства AD Plastik Grupe i društva AD Plastik d.d. Solin za razdoblje 01. 01. 2016 - 31. 12. 2016. godine</b>	<b>4</b>
	Neto dobit, EBITDA i poslovni prihodi AD Plastik Grupe	5
	Komentar Marinka Došena, predsjednika Uprave	6
	Financijski rezultati u 2016. godini	7
	Ključni pokazatelji AD Plastik Grupe za 2016. godinu	9
	Financijska pozicija AD Plastik Grupe	9
	Prihodi od prodaje po tržištima AD Plastik Grupe bez pridruženih društava	10
	AD Plastik Grupa s konsolidacijom pripadajućeg dijela vlasništva u pridruženim društvima	12
<b>B</b>	<b>Financijski izvještaj AD Plastik Grupe</b>	<b>13</b>
	Bilanca	15
	Račun dobiti i gubitka	17
	Novčani tijek (indirektna metoda)	19
	Izveštaj o promjenama kapitala	20
<b>C</b>	<b>Financijski izvještaj društva AD Plastik</b>	<b>21</b>
	Bilanca	23
	Račun dobiti i gubitka	25
	Novčani tijek (indirektna metoda)	27
	Izveštaj o promjenama kapitala	28
<b>D</b>	<b>Izjava posloводства o odgovornosti</b>	<b>29</b>



A

# Izvještaj posloводства

AD Plastik Grupe i  
društva AD Plastik d.d. Solin  
za razdoblje  
01. 01. 2016 - 31. 12. 2016. godine

Neto dobit, EBITDA i poslovni prihodi AD Plastik Grupe	5
Komentar Marinka Došena, predsjednika Uprave	6
Financijski rezultati u 2016. godini	7
Ključni pokazatelji AD Plastik Grupe za 2016. godinu	9
Financijska pozicija AD Plastik Grupe	9
Prihodi od prodaje po tržištima AD Plastik Grupe bez pridruženih društava	10
AD Plastik Grupa s konsolidacijom pripadajućeg dijela vlasništva u pridruženim društvima	12






# Neto dobit, EBITDA i poslovni prihodi AD Plastik Grupe

## Neto dobit

**48,1** milijuna kuna

**+4,1%** u odnosu na prethodnu godinu



## Dobit prije kamata, poreza i amortizacije (EBITDA)

**132,9** milijuna kuna


**+15,7%** u odnosu na prethodnu godinu



## Poslovni prihodi

**940,5** milijuna kuna

**-8,6%** u odnosu na prethodnu godinu



# Komentar Marinka Došena, predsjednika Uprave

Autoindustrija se nesporno i nezaustavljivo mijenja i sigurno je kako svi proizvođači automobila i njihovi dobavljači moraju pratiti transformacije koje ona donosi. Prošle smo godine sklopili nekoliko vrlo važnih novih ugovora, a u tom pravcu nastavljamo i dalje. Prepoznati smo od strane investicijske javnosti, zahvaljujući uspješno realiziranim pregovorima i novim ugovorima, ali i sveukupnom poboljšanju poslovanja, učestalij, transparentnoj i otvorenoj komunikaciji s investitorima te sveobuhvatnim izvještajima o poslovanju.

Rezultati za 2016. godinu na razini su prošlogodišnjih, unatoč prihodima koji bilježe pad od 8,6% u odnosu na prethodnu godinu, no naša efikasnost i financijska stabilnost kontinuirano jačaju. Ostvarili smo poslovne prihode od 940,5 milijuna kuna, a neto dobit AD Plastik Grupe iznosi 48,1 milijun kuna, što je povećanje od 4,1% u odnosu na 2015. godinu. Naše poslovne rashode smanjili smo znatno više nego poslovne prihode, a posljedično smo ostvarili povećanje EBITDA-e od 15,7% u odnosu na prethodnu godinu, točnije EBITDA u 2016. godini iznosi 132,9 milijuna kuna.

Prodaja na europskom tržištu nešto je manja zbog manjih narudžbi kupca Hella i manjih prihoda ostvarenih kroz projektne aktivnosti, dok je u Rusiji pad prihoda više uzrokovan utjecajem tečaja, nego samim padom prodaje. Ipak se iz Rusije nazire svjetlo na kraju tunela. Iako mi u automobilskoj industriji znamo kako ni protekla godina nije bila lagana, tržište u Rusiji lagano se stabilizira. Sva predviđanja najavljuju povećanje prodaje vozila u Rusiji u ovoj godini, što je prilika koju će AD Plastik zasigurno znati iskoristiti.

Ambiciozno stvaramo dinamično poslovno okruženje koje za cilj ima kontinuirani razvoj i rast AD Plastik Grupe. Ova godina započela je poprilično ubrzano, ambiciozno i optimistično, a vjerujem kako su najveći razlog tome dobri temelji koje smo postavili u prethodnom razdoblju.

Glavni je cilj za 2017. godinu rast prihoda od prodaje za minimalno 6% te povećanje EBITDA i neto marže. Nastavit će se aktivnosti na daljnjem smanjenju kreditnih obveza Grupe i optimiziranju novčanih tokova. Rast na postojećim i novim tržištima, daljnje povećanje efikasnosti poslovanja te u konačnici osigurati daljnje povećanje tržišne vrijednosti društva, odnosno vrijednosti dionice, ključni su ciljevi u 2017. godini.



Marinko Došen  
predsjednik Uprave

**Your needs. Our drive.**

# Financijski rezultati u 2016. godini

U izvještajnom razdoblju AD Plastik Grupu čine

- AD Plastik d.d. Hrvatska
- ADP d.o.o. Srbija
- AD Plastik d.o.o. Slovenija
- AO AD Plastik, Vintai, Rusija
- ZAO AD Plastik Kaluga, Rusija

(dalje u tekstu: AD Plastik Grupa)

AD Plastik Grupa ostvarila je zavidne poslovne rezultate u 2016. godini, čime nastavlja prošlogodišnji trend uspješnog poslovanja kompanije. Sa zadovoljstvom možemo objaviti dobre operativne rezultate AD Plastik d.d. i AD Plastik Grupe za 2016. godinu.

AD Plastik Grupa u izvještajnom razdoblju ostvarila je nešto niže poslovne prihode koji iznose 940,5 milijuna kn, što je za 8,6% manje u odnosu na prethodnu godinu, dok je AD Plastik d.d. ostvario poslovne prihode u iznosu od 722,6 milijuna kn, odnosno 6,2% manje u odnosu na godinu ranije. →



# Financijski rezultati u 2016. godini

# 14,1%

EBITDA marža

# 48,1 mil. kn

Neto dobit

➔ Pad realizacije ostvaren je prvanstveno zbog smanjenih narudžbi kupca Hella i nešto manjeg obima prihoda ostvarenog kroz projektne aktivnosti. Pored toga moramo istaknuti negativan utjecaj kretanja tečaja stranih valuta na visinu naših poslovnih prihoda iskazanih u kunama, naročito eura i ruske rublje. S obzirom na hrvatsku monetarnu politiku održavanja stabilnosti tečaja kune prema euru, tijekom cijele 2016. godine euro je bio izložen aprecijacijskim pritiscima kune. Takvo slabljenje eura slabi pozicije poslovnih prihoda i ukupnih rezultata poslovanja AD Plastik d.d zbog naše potpune orijentiranosti prema izvozu. Na ukupne prihode AD Plastik Grupe, pored tečaja eura, značajno je utjecao i tečaj ruske rublje koji je u 2016. godini bio dvojak. Prosječno visoka rublja negativno je utjecala na visinu poslovnih prihoda, dok je jačanje rublje krajem godine imalo pozitivan utjecaj na poslovni rezultat u vidu smanjenja negativnih tečajnih razlika.

Znatno niži poslovni rashodi u izvještajnom razdoblju rezultat su niza poduzetih aktivnosti u cilju poboljšanja efikasnosti poslovanja i racionalizacije procesa u proizvodnji na svim lokacijama AD Plastik Grupe.

Pad poslovnih rashoda AD Plastik Grupe u 2016. godini, koji je veći od pada poslovnih prihoda, rezultirao je ostvarenom EBITDA u iznosu od 132,9 milijuna kuna, što je za 15,7% više u odnosu na prethodnu godinu. Poboljšanjem troškovne efikasnosti AD Plastik Grupe, ostvarili smo visoku EBITDA maržu od 14,1% u odnosu na 11,2% ostvarenih u 2015. godini.

Neto dobit AD Plastik Grupe u 2016. godini porasla je za 4,1% u odnosu na prethodnu godinu i iznosi 48,1 milijuna kuna, dok je ostvarena neto profitna marža porasla na 5,12% u odnosu na 4,49% ostvarenih u 2015. godini.





# Ključni pokazatelji AD Plastik Grupe za 2016. godinu

Pokazatelji Grupa	2015	2016	Index
Poslovni prihodi (u tis. kn)	1.028.491	940.517	91,45
Prihodi od prodaje (u tis. kn)	1.002.364	922.139	92,00
NFD (u tis. kn)	408.519	373.421	91,41
EBITDA (u tis. kn)	114.880	132.951	115,73
NFD/EBITDA	3,56	2,81	
EBITDA marža	11,17%	14,14%	
Neto profitna marža	4,49%	5,12%	

## Financijska pozicija AD Plastik Grupe

**-38** mil. kn

Kreditna zaduženost

**40,2%**

Rast cijene dionice

U protekloj godini nastavio se trend poboljšanja financijske pozicije AD Plastik Grupe i AD Plastik d.d. započeo u 2015. godini. Kreditna zaduženost smanjena je za 38 milijuna kuna na 31. 12. 2016. godine, u odnosu na isti datum prethodne godine. U navedenom razdoblju, smanjene su i obveze prema dobavljačima za 46,2 milijuna kuna. Smanjen je i koeficijent zaduženosti sa 0,52 na 0,45, a svi pokazatelji ukazuju na pozitivne novčane tijekove i dobru likvidnost AD Plastik Grupe.

Rezultati su se tijekom cijele 2016. godine stabilizirali na višim razinama i unatoč manjem padu prihoda, stvorena je sigurnost kod investitora i povjerenje u Upravu i vrijednost AD Plastika, kako smo i izvještavali. U 2016. godini isplaćena je dividenda od 12 kuna po dionici, a cijena dionice ADPL-R-A u porasla je za 40,2%, za što je AD Plastik d.d. dobio nagradu Zagrebačke burze za dionicu s najvećim rastom. Cijena dionice na dan 31. 12. 2016. godine iznosila je 138,00 kuna, dok je na isti dan godinu ranije cijena bila 98,46 kuna.

Sa zadovoljstvom možemo ustvrditi kako smo ispunili jedan od strateških ciljeva koji smo postavili u protekloj godini, a to je izlazak iz JV ugovora s Faure- ➔

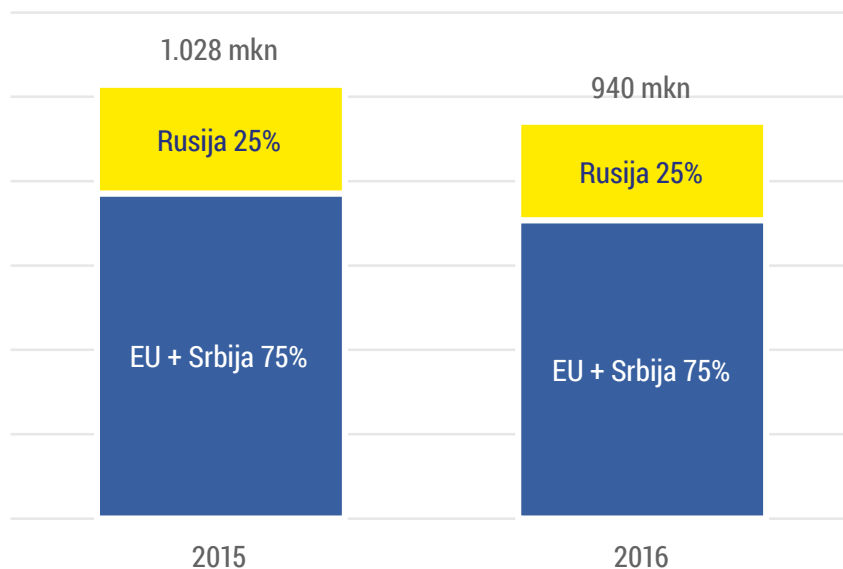
Prodaja 40% udjela  
OOO Faurecia ADP, Luga, Rusija

→ cia Automotiv Holding s.a.s., Francuska. AD Plastik d.d i Faurecia Automotive Holdings s.a.s.u. potpisali su Ugovor o kupoprodaji dionica prema kojemu AD Plastik prodaje, a Faurecia kupuje 278.136 dionica (40%) trgovačkog društva Faurecia ADP Holding s.a.s., Francuska, koji je stopostotni vlasnik trgovačkog društva OOO Faurecia ADP u Lugi. Prijenos dionica temeljem predmetnog Ugovora izvršen je u prosincu 2016. godine. Slijedom navedenog Faurecia je postala jedini vlasnik Faurecia ADP Holdinga s.a.s, odnosno tvornice FADP u Lugi, Ruska Federacija. Navedena prodaja udjela nema utjecaja na poslovne rezultate AD Plastik Grupe i planove na tržištu Ruske Federacije.

U zajedničkom društvu Euro Auto Plastic Systems s.r.l u Rumunjskoj, AD Plastik nastavlja uspješnu suradnju s Faurecijom.

## Prihodi od prodaje po tržištima AD Plastik Grupe bez pridruženih društava

- Prihodi AD Plastik Grupe na tržištu EU i Srbije manji su 8,2%
- Prihodi AD Plastik Grupe u Rusiji manji su 9,6%



Omjer prihoda koje Grupa ostvaruje na tržištu EU i Srbije te tržištu Rusije ne-promijenjen je u 2016. godini u odnosu na 2015. godinu.



## Tržišta EU i Srbije

Solin, Zagreb, Mladenovac

Na tržištu EU i Srbije realizira se tri četvrtine ukupnih prihoda koje ostvaruje AD Plastik Grupa i to na lokacijama Solin i Zagreb u Hrvatskoj te lokaciji Mladenovac u Srbiji. U 2016. godini poslovni prihodi na tržištu EU i Srbije su za 8,2% niži u odnosu na prethodnu godinu i to prvenstveno iz već navedenih razloga - utjecaja tečaja kod iskazivanja realizacije u kunama, manjih prihoda od projektnih aktivnosti i nižih narudžbi kupca Hella. Bitno je naglasiti kako su prihodi od projekta Edison, koji ima najveći utjecaj na prihode AD Plastika d.d., u izvještajnom razdoblju viši od prihoda ostvarenih po tom projektu u prethodnom razdoblju, unatoč navedenom tečaju eura.

Novi ugovoreni poslovi

U protekloj godini usredotočili smo se na razvoj u području proizvoda s većim strateškim potencijalom u cilju jačanja naše ponude i proširenja portfelja kupaca i proizvoda. Ciljevi su ostvareni kroz nove ugovorene poslove za sljedeće višegodišnje razdoblje s Maseratijem, Fiatom, Volkswagenom i Renaultom, čija je ukupna vrijednost preko 20 milijuna eura godišnje u godinama pune proizvodnje.

## Tržište Rusije (ovisna društva)

Vintai (Togliatti), Kaluga

Društva AD Plastik Grupe koja posluju na tržištu Ruske Federacije svoju ukupnu proizvodnju plasiraju na rusko tržište. U protekloj godini rusko tržište prodanih automobila bilježi pad od 11% u odnosu na godinu ranije, s tim da je pad prodaje u zadnjem kvartalu značajno usporen. Studeni je bio prvi mjesec koji nije bilježio pad nakon sedam uzastopnih kvartala. U promatranom razdoblju poslovni prihodi ovisnih društva AD Plastik Grupe u Rusiji manji su za 9,6% u odnosu na prethodnu godinu, što je u većoj mjeri posljedica utjecaja tečaja kod preračuna u kune, nego pada same prodaje.

Ipak, potrebno je naglasiti nižu iskorištenosti proizvodnih kapaciteta i prodaju koja se još uvijek nije stabilizirala na višim razinama. Uz redovno usklađenje prodajnih cijena za promjenu tečaja te poboljšanu troškovnu efikasnost, ruska društva u promatranom razdoblju poslovala su uspješno i zadovoljni smo ostvarenom dobiti. Srednje i dugoročnije kretanje gospodarstva Rusije trenutno je u trendu dinamike rasta, a ujedno se i tečaj rublje kreće prema njegovoj stabilizaciji. U 2017. godini predviđa se rast ruskog gospodarstva i jačanje ruske rublje, a sve povezano s cijenom barela sirove nafte i prognoze rasta njene cijene. Očekivanja pokazuju zaustavljanje pada prodaje automobila, točnije rast prodaje od 4%.

# AD Plastik Grupa s konsolidacijom pripadajućeg dijela vlasništva u pridruženim društvima

Euro Auto Plastic Systems s.r.l.

Centar za istraživanja i razvoj automobilske industrije Hrvatska

Kako bi se prezentirala što jasnija slika poslovanja AD Plastik Grupe izrađen je skraćeni konsolidirani račun dobiti i gubitka za 2015. i 2016. godinu s konsolidiranim računom dobiti i gubitka pridruženih društava Euro Auto Plastic Systems s.r.l. Mioveni, Rumunjska (50% vlasništva AD Plastik d.d.) i Centra za istraživanja i razvoj automobilske industrije Hrvatska (24% vlasništva AD Plastik d.d.).

S obzirom da je u 2016. godini prodan udio u društvu Faurecia ADP Holding s.a.s, Francuska, rezultat poslovanja ovog društva nije uključen u skraćeni konsolidirani račun dobiti i gubitka 2016. godine, a utjecaj poslovanja ovog društva u 2015. godini radi usporedivosti reklasificiran je i prikazan na poziciji „Udio u gubitku pridruženih poduzetnika“.

Pozicije	2015 (u kkn)	2016 (u kkn)	Indeks
<b>POSLOVNI PRIHODI</b>	<b>1.403.196</b>	<b>1.330.905</b>	<b>94,85</b>
<b>POSLOVNI RASHODI</b>	<b>1.299.961</b>	<b>1.221.020</b>	<b>93,93</b>
Materijalni troškovi	818.017	745.127	91,09
Troškovi osoblja	221.638	218.480	98,58
Amortizacija	80.811	83.083	102,81
Ostali troškovi	179.495	174.330	97,12
<b>FINANCIJSKI PRIHODI</b>	<b>120.559</b>	<b>45.157</b>	<b>37,46</b>
<b>FINANCIJSKI RASHODI</b>	<b>155.447</b>	<b>95.788</b>	<b>61,62</b>
Udio u gubitku pridruženih poduzetnika	10.934	0	0,00
<b>UKUPNI PRIHODI</b>	<b>1.523.755</b>	<b>1.376.061</b>	<b>90,31</b>
<b>UKUPNI RASHODI</b>	<b>1.466.342</b>	<b>1.316.808</b>	<b>89,80</b>
Dobit prije oporezivanja	57.413	59.253	103,20
Porez na dobit	11.190	11.126	99,43
<b>DOBIT RAZDOBLJA</b>	<b>46.223</b>	<b>48.127</b>	<b>104,12</b>
<b>EBITDA</b>	<b>184.046</b>	<b>192.968</b>	<b>104,85</b>

Poslovni prihodi AD Plastik Grupe s pripadajućim dijelom vlasništva pridruženih društava bilježe pad od 5,2% u odnosu na prošlu godinu, dok EBITDA u promatranom razdoblju bilježi rast od 4,8% u odnosu na prethodnu godinu te ukupno iznosi 192,9 milijuna kuna. Rezultati pridruženih

društava uključeni su u rezultat AD Plastik Grupe metodom udjela, a navedena društva nemaju financijske obveze po kreditima prema vanjskim subjektima, osim obveza po kreditima dobivenim od vlasnika.



# B

## Financijski izvještaj

### AD Plastik Grupe

Bilanca	15
Račun dobiti i gubitka	17
Novčani tijek (indirektna metoda)	19
Izveštaj o promjenama kapitala	20



Razdoblje izvještavanja: 01.01.2016. do 31.12.2016.

## Tromjesečni financijski izvještaj poduzetnika TFI-POD

Matični broj (MB):	03440494	
Matični broj subjekta (MBS):	060007090	
Osobni identifikacijski broj (OIB):	48351740621	
Tvrtka izdavateljca:	AD PLASTIK d.d.	
Poštanski broj i mjesto:	21210	Solin
Ulica i kućni broj:	Matoševa 8	
Adresa e-pošte:	informacije@adplastik.hr	
Internet adresa:	www.adplastik.hr	
Šifra i naziv općine/grada:	406	Solin
Šifra i naziv županije:	17	Splitsko-dalmatinska
Broj zaposlenih (krajem godine):	2.153	
Konsolidirani izvještaj:	DA	Šifra NKD-a: 2932

Tvrtke subjekata konsolidacije (prema MSFI):	Sjedište:	MB:
AD PLASTIK d.d.	Solin, Hrvatska	3440494
AO AD PLASTIK	Samara, Ruska Federacija	1036300221935
AD PLASTIK d.o.o.	Novo Mesto, Slovenija	1214985000
ZAO AD PLASTIK KALUGA	Kaluga, Ruska Federacija	1074710000320
ADP d.o.o.	Mladenovac, Srbija	20787538

## Knjigovodstveni servis:

Osoba za kontakt:	<b>Krešimir Jurun</b> (unosi se samo prezime i ime osobe za kontakt)
Telefon:	021/206-663
Telefaks:	021/275-663
Adresa e-pošte:	kresimir.jurun@adplastik.hr
Prezime i ime:	<b>Sanja Biočić</b> (osoba ovlaštena za zastupanje)

## Dokumentacija za objavu:

1. Financijski izvještaji (bilanca, račun dobiti i gubitka, izvještaj o novčanom tijeku, izvještaj o promjenama kapitala i bilješke uz financijske izvještaje)
2. Međuizvještaj posloводства
3. Izjava osoba odgovornih za sastavljanje izvještaja izdavatelja



M.P.

(potpis osobe ovlaštene za zastupanje)



# Bilanca

stanje na dan 31.12.2016., obveznik: AD Plastik Grupa

	Naziv pozicije 1	AOP oznaka 2	Prethodno razdoblje 3	Tekuće razdoblje 4
<b>AKTIVA</b>				
<b>A</b>	<b>POTRAŽIVANJA ZA UPISANI A NEUPLAĆENI KAPITAL</b>	<b>001</b>		
<b>B</b>	<b>DUGOTRAJNA IMOVINA (003+010+020+029+033)</b>	<b>002</b>	<b>1.005.948.798</b>	<b>929.170.866</b>
	<b>I. Nematerijalna imovina (004 do 009)</b>	<b>003</b>	<b>133.591.715</b>	<b>128.366.787</b>
	1 Izdaci za razvoj	004	80.546.532	90.790.955
	2 Koncesije, patenti, licencije, robne i uslužne marke, softver i ostala prava	005	3.564.101	1.502.654
	3 <i>Goodwill</i>	006	7.612.311	9.411.228
	4 Predujmovi za nabavu nematerijalne imovine	007		
	5 Nematerijalna imovina u pripremi	008	38.230.588	25.005.698
	6 Ostala nematerijalna imovina	009	3.638.183	1.656.252
	<b>II. Materijalna imovina (011 do 019)</b>	<b>010</b>	<b>695.403.772</b>	<b>707.498.871</b>
	1 Zemljište	011	141.133.105	150.852.333
	2 Građevinski objekti	012	261.882.421	278.368.115
	3 Postrojenja i oprema	013	266.826.200	250.624.271
	4 Alati, pogonski inventar i transportna imovina	014	14.919.960	19.516.501
	5 Biološka imovina	015		
	6 Predujmovi za materijalnu imovinu	016	23.415	719.057
	7 Materijalna imovina u pripremi	017	10.543.917	6.906.058
	8 Ostala materijalna imovina	018	74.754	512.536
	9 Ulaganje u nekretnine	019		
	<b>III. Dugotrajna financijska imovina (021 do 028)</b>	<b>020</b>	<b>132.592.958</b>	<b>87.401.645</b>
	1 Udjeli (dionice) kod povezanih poduzetnika	021		
	2 Dani zajmovi povezanim poduzetnicima	022		
	3 Sudjelujući interesi (udjeli)	023	86.507.627	82.440.349
	4 Zajmovi dani poduzetnicima u kojima postoje sudjelujući interesi	024	37.733.977	
	5 Ulaganja u vrijednosne papire	025	61.700	61.700
	6 Dani zajmovi, depoziti i slično	026	8.289.654	4.899.595
	7 Ostala dugotrajna financijska imovina	027		
	8 Ulaganja koja se obračunavaju metodom udjela	028		
	<b>IV. Potraživanja (030 do 032)</b>	<b>029</b>	<b>14.175.985</b>	<b>94.700</b>
	1 Potraživanja od povezanih poduzetnika	030		
	2 Potraživanja po osnovi prodaje na kredit	031		
	3 Ostala potraživanja	032	14.175.985	94.700
	<b>V. Odgođena porezna imovina</b>	<b>033</b>	<b>30.184.368</b>	<b>5.808.863</b>
<b>C</b>	<b>KRATKOTRAJNA IMOVINA (035+043+050+058)</b>	<b>034</b>	<b>294.238.847</b>	<b>352.261.291</b>
	<b>I. Zalihe (036 do 042)</b>	<b>035</b>	<b>97.786.225</b>	<b>108.211.503</b>
	1 Sirovine i materijal	036	65.038.743	69.693.907
	2 Proizvodnja u tijeku	037	4.263.670	5.380.829
	3 Gotovi proizvodi	038	18.576.488	19.057.391
	4 Trgovačka roba	039	9.907.324	13.939.849
	5 Predujmovi za zalihe	040		139.528
	6 Dugotrajna imovina namijenjena prodaji	041		
	7 Biološka imovina	042		
	<b>II. Potraživanja (044 do 049)</b>	<b>043</b>	<b>177.953.111</b>	<b>183.642.928</b>
	1 Potraživanja od povezanih poduzetnika	044		
	2 Potraživanja od kupaca	045	137.336.315	137.105.436
	3 Potraživanja od sudjelujućih poduzetnika	046	6.408.483	5.452.738
	4 Potraživanja od zaposlenika i članova poduzetnika	047	382.197	264.943
	5 Potraživanja od države i drugih institucija	048	10.182.444	11.581.296
	6 Ostala potraživanja	049	23.643.672	29.238.516
	<b>III. Kratkotrajna financijska imovina (051 do 057)</b>	<b>050</b>	<b>6.115.737</b>	<b>50.957.584</b>
	1 Udjeli (dionice) kod povezanih poduzetnika	051		
	2 Dani zajmovi povezanim poduzetnicima	052		
	3 Sudjelujući interesi (udjeli)	053		
	4 Zajmovi dani poduzetnicima u kojima postoje sudjelujući interesi	054		
	5 Ulaganja u vrijednosne papire	055		
	6 Dani zajmovi, depoziti i slično	056	6.115.737	50.957.584
	7 Ostala financijska imovina	057		
	<b>IV. Novac u banci i blagajni</b>	<b>058</b>	<b>12.383.774</b>	<b>9.449.275</b>
<b>D</b>	<b>PLAĆENI TROŠKOVI BUDUĆEG RAZDOBLJA I OBRAČUNATI PRIHODI</b>	<b>059</b>	<b>45.189.479</b>	<b>59.048.273</b>
<b>E</b>	<b>UKUPNO AKTIVA (001+002+034+059)</b>	<b>060</b>	<b>1.345.377.124</b>	<b>1.340.480.429</b>
<b>F</b>	<b>IZVANBILANČNI ZAPISI</b>	<b>061</b>	<b>29.591.225</b>	<b>33.915.136</b>

# Bilanca

stanje na dan 31.12.2016., obveznik: AD Plastik Grupa

	Naziv pozicije 1	AOP oznaka 2	Prethodno razdoblje 3	Tekuće razdoblje 4
<b>PASIVA</b>				
<b>A</b>	<b>KAPITAL I REZERVE (063+064+065+071+072+075+078)</b>	<b>062</b>	<b>622.955.516</b>	<b>697.373.047</b>
	<b>I. Temeljni (upisani) kapital</b>	<b>063</b>	<b>419.958.400</b>	<b>419.958.400</b>
	<b>II. Materijalna imovina (011 do 019)</b>	<b>064</b>	<b>183.481.905</b>	<b>183.472.348</b>
	<b>III. Dugotrajna financijska imovina (021 do 028)</b>	<b>065</b>	<b>31.549.516</b>	<b>27.195.847</b>
	1 Zakonske rezerve	066	6.139.440	6.135.475
	2 Rezerve za vlastite dionice	067	3.107.594	3.875.120
	3 Vlastite dionice i udjeli (stavka odbitka)	068	3.107.594	3.875.120
	4 Statutarne rezerve	069	0	4.822
	5 Ostale rezerve	070	25.410.076	21.055.550
	<b>IV. Revalorizacijske rezerve</b>	<b>071</b>	<b>-72.895.692</b>	<b>-35.670.436</b>
	<b>V. Zadržana dobit ili preneseni gubitak (073-074)</b>	<b>072</b>	<b>14.641.039</b>	<b>54.290.345</b>
	1 Zadržana dobit	073	14.641.039	54.290.345
	2 Preneseni gubitak	074		
	<b>VI. Dobit ili gubitak poslovne godine (076-077)</b>	<b>075</b>	<b>46.225.069</b>	<b>48.126.522</b>
	1 Dobit poslovne godine	076	46.225.069	48.126.522
	2 Gubitak poslovne godine	077		
	<b>VII. Manjinski interes</b>	<b>078</b>	<b>-4.721</b>	<b>21</b>
<b>B</b>	<b>REZERVIRANJA (080 do 082)</b>	<b>079</b>	<b>9.459.516</b>	<b>11.229.985</b>
	1 Rezerviranja za mirovine, otpremnine i slične obveze	080	1.724.443	1.724.443
	2 Rezerviranja za porezne obveze	081		
	3 Druga rezerviranja	082	7.735.073	9.505.542
<b>C</b>	<b>DUGOROČNE OBVEZE (084 do 092)</b>	<b>083</b>	<b>298.864.762</b>	<b>185.758.712</b>
	1 Obveze prema povezanim poduzetnicima	084		
	2 Obveze za zajmove, depozite i slično	085		
	3 Obveze prema bankama i drugim financijskim institucijama	086	262.592.153	169.239.078
	4 Obveze za predujmove	087		
	5 Obveze prema dobavljačima	088	28.487.988	16.519.633
	6 Obveze po vrijednosnim papirima	089		
	7 Obveze prema poduzetnicima u kojima postoje sudjelujući interesi	090		
	8 Ostale dugoročne obveze	091		
	9 Odgođena porezna obveza	092	7.784.621	0
<b>D</b>	<b>KRATKOROČNE OBVEZE (094 do 105)</b>	<b>093</b>	<b>396.477.902</b>	<b>421.301.055</b>
	1 Obveze prema povezanim poduzetnicima	094		
	2 Obveze za zajmove, depozite i slično	095	1.983.051	0
	3 Obveze prema bankama i drugim financijskim institucijama	096	161.117.273	216.437.187
	4 Obveze za predujmove	097	23.613.360	34.461.855
	5 Obveze prema dobavljačima	098	180.510.796	151.326.244
	6 Obveze po vrijednosnim papirima	099		
	7 Obveze prema poduzetnicima u kojima postoje sudjelujući interesi	100	896.374	191.503
	8 Obveze prema zaposlenicima	101	9.898.976	9.078.933
	9 Obveze za poreze, doprinose i slična davanja	102	15.041.837	9.672.226
	10 Obveze s osnove udjela u rezultatu	103	27.856	27.856
	11 Obveze po osnovi dugotrajne imovine namijenjene prodaji	104		
	12 Ostale kratkoročne obveze	105	3.388.379	105.250
<b>E</b>	<b>ODGOĐENO PLAĆANJE TROŠKOVA I PRIHOD BUDUĆEGA RAZDOBLJA</b>	<b>106</b>	<b>17.619.428</b>	<b>24.817.630</b>
<b>F</b>	<b>UKUPNO – PASIVA (062+079+083+093+106)</b>	<b>107</b>	<b>1.345.377.124</b>	<b>1.340.480.429</b>
<b>G</b>	<b>IZVANBILANČNI ZAPISI</b>	<b>108</b>	<b>29.591.225</b>	<b>33.915.136</b>

DODATAK BILANCI (popunjava poduzetnik koji sastavlja konsolidirani godišnji financijski izvještaj)

<b>A</b>	<b>KAPITAL I REZERVE</b>			
	1 Pripisano imateljima kapitala matice	109	622.960.237	697.373.026
	2 Pripisano manjinskom interesu	110	-4.721	21

Napomena 1: Dodatak bilanci popunjavaju poduzetnici koji sastavljaju konsolidirane financijske izvještaje.

# Račun dobiti i gubitka

u razdoblju 01.01.2016. do 31.12.2016., obveznik: AD Plastik Grupa

Naziv pozicije	AOP oznaka	Prethodno razdoblje		Tekuće razdoblje	
		Kumulativno	Tromjesečje	Kumulativno	Tromjesečje
1	2	3	4	5	6
<b>I. POSLOVNI PRIHODI (112+113)</b>	<b>111</b>	<b>1.028.490.766</b>	<b>254.897.991</b>	<b>940.517.228</b>	<b>204.464.272</b>
1 Prihodi od prodaje	112	1.002.363.709	240.665.832	922.138.611	206.289.776
2 Ostali poslovni prihodi	113	26.127.057	14.232.159	18.378.617	-1.825.504
<b>II. POSLOVNI RASHODI (115+116+120+124+125+126+129+130)</b>	<b>114</b>	<b>986.809.169</b>	<b>246.297.451</b>	<b>885.395.706</b>	<b>191.489.166</b>
1 Promjene vrijednosti zaliha proizvodnje u tijeku i gotovih proizvoda	115	593.334	-4.051.441	-452.166	-2.290.510
2 Materijalni troškovi (117 do 119)	116	607.566.278	152.253.789	552.188.987	131.636.089
a Troškovi sirovina i materijala	117	482.237.994	114.190.262	464.388.924	102.846.466
b Troškovi prodane robe	118	52.626.498	18.480.381	26.965.756	10.645.909
c Ostali vanjski troškovi	119	72.701.786	19.583.146	60.834.307	18.143.715
3 Troškovi osoblja (121 do 123)	120	169.860.311	34.908.875	165.840.404	37.199.143
a Neto plaće i nadnice	121	104.781.345	21.836.349	104.389.222	25.261.084
b Troškovi poreza i doprinosa iz plaća	122	36.571.186	7.447.462	35.080.843	6.329.681
c Doprinosi na plaće	123	28.507.780	5.625.064	26.370.339	5.608.378
4 Amortizacija	124	73.198.275	18.574.052	77.829.670	20.602.514
5 Ostali troškovi	125	107.304.984	23.597.242	70.531.359	-3.947.375
6 Vrijednosno usklađivanje (127+128)	126	767.572	767.572	0	0
a Dugotrajne imovine (osim financijske imovine)	127	0	0	0	0
b Kratkotrajne imovine (osim financijske imovine)	128	767.572	767.572	0	0
7 Rezerviranja	129	8.648.985	8.648.985	4.251.291	4.251.291
8 Ostali poslovni rashodi	130	18.869.430	11.598.377	15.206.161	4.038.014
<b>III. FINANIJSKI PRIHODI (132 do 136)</b>	<b>131</b>	<b>121.454.092</b>	<b>19.140.060</b>	<b>45.156.551</b>	<b>20.882.330</b>
1 Kamate, tečajne razlike, dividende i slični prihodi iz odnosa s povezanim poduzetnicima	132	86.507.384	12.957.557	16.438.918	9.897.551
2 Kamate, tečajne razlike, dividende, slični prihodi iz odnosa s nepovezanim poduzetnicima i drugim osobama	133	26.747.508	4.433.501	16.966.006	2.834.095
3 Dio prihoda od pridruženih poduzetnika i sudjelujućih interesa	134	8.199.200	1.749.002	11.751.619	8.150.676
4 Nerealizirani dobici (prihodi) od financijske imovine	135	0	0	0	0
5 Ostali financijski prihodi	136	0	0	8	8
<b>IV. FINANIJSKI RASHODI (138 do 141)</b>	<b>137</b>	<b>153.231.464</b>	<b>30.398.473</b>	<b>95.430.275</b>	<b>32.670.519</b>
1 Kamate, tečajne razlike i drugi rashodi s povezanim poduzetnicima	138	104.247.303	25.271.006	25.280.748	7.709.421
2 Kamate, tečajne razlike i drugi rashodi iz odnosa s nepovezanim poduzetnicima i drugim osobama	139	48.984.161	5.444.030	70.149.527	24.961.098
3 Nerealizirani gubici (rashodi) od financijske imovine	140	0	0	0	0
4 Ostali financijski rashodi	141	0	-316.563	0	0
<b>V. UDIO U DOBITI OD PRIDRUŽENIH PODUZETNIKA</b>	<b>142</b>	<b>47.391.982</b>	<b>13.862.741</b>	<b>42.648.466</b>	<b>15.090.859</b>
<b>VI. UDIO U GUBITKU OD PRIDRUŽENIH PODUZETNIKA</b>	<b>143</b>	<b>10.934.111</b>	<b>-2.856.925</b>	<b>0</b>	<b>0</b>
<b>VII. IZVANREDNI - OSTALI PRIHODI</b>	<b>144</b>	<b>0</b>	<b>0</b>	<b>0</b>	<b>0</b>
<b>VIII. IZVANREDNI - OSTALI RASHODI</b>	<b>145</b>	<b>0</b>	<b>0</b>	<b>0</b>	<b>0</b>
<b>IX. UKUPNI PRIHODI (111+131+142 + 144)</b>	<b>146</b>	<b>1.197.336.840</b>	<b>287.900.792</b>	<b>1.028.322.244</b>	<b>240.437.460</b>
<b>X. UKUPNI RASHODI (114+137+143 + 145)</b>	<b>147</b>	<b>1.150.974.744</b>	<b>273.838.999</b>	<b>980.825.981</b>	<b>224.159.686</b>
<b>XI. DOBIT ILI GUBITAK PRIJE OPOREZIVANJA (146-147)</b>	<b>148</b>	<b>46.362.097</b>	<b>14.061.794</b>	<b>47.496.264</b>	<b>16.277.775</b>
1 Dobit prije oporezivanja (146-147)	149	46.362.097	14.061.794	47.496.264	16.277.775
2 Gubitak prije oporezivanja (147-146)	150	0	0	0	0
<b>XII. POREZ NA DOBIT</b>	<b>151</b>	<b>139.584</b>	<b>139.584</b>	<b>-630.325</b>	<b>-693.843</b>
<b>XIII. DOBIT ILI GUBITAK RAZDOBLJA (148-151)</b>	<b>152</b>	<b>46.222.513</b>	<b>13.922.210</b>	<b>48.126.588</b>	<b>16.971.617</b>
1 Dobit razdoblja (149-151)	153	46.222.513	13.922.210	48.126.588	16.971.617
2 Gubitak razdoblja (151-148)	154	0	0	0	0



# Račun dobiti i gubitka

u razdoblju 01.01.2016. do 31.12.2016., obveznik: AD Plastik Grupa

Naziv pozicije 1	AOP oznaka 2	Prethodno razdoblje		Tekuće razdoblje	
		Kumulativno 3	Tromjesečje 4	Kumulativno 5	Tromjesečje 6

DODATAK RDG-u (popunjava poduzetnik koji sastavlja konsolidirani godišnji financijski izvještaj)

XIV.	DOBIT ILI GUBITAK RAZDOBLJA					
1	Pripisana imateljima kapitala matice	155	46.225.069	13.924.860	48.126.522	16.972.979
2	Pripisana manjinskom interesu	156	-2.556	-2.650	67	-1.361

IZVJEŠTAJ O OSTALOJ SVEOBUHVAATNOJ DOBITI (popunjava poduzetnik obveznik primjene MSFI-a)

I.	DOBIT ILI GUBITAK RAZDOBLJA (= 152)	157	46.222.513	13.922.210	48.126.588	16.971.617
II.	OSTALA SVEOBUHVAATNA DOBIT/GUBITAK PRIJE POREZA (159 do 165)	158	-32.972.462	1.085.171	32.965.957	9.534.635
	1 Tečajne razlike iz preračuna inozemnog poslovanja	159	-9.268.698	24.788.935	41.111.350	17.816.231
	2 Promjene revalorizacijskih rezervi dugotrajne materijalne i nematerijalne imovine	160	-23.703.764	-23.703.764	-8.145.393	-8.281.597
	3 Dobit ili gubitak s osnove ponovnog vrednovanja financijske imovine raspoložive za prodaju	161	0	0	0	0
	4 Dobit ili gubitak s osnove učinkovite zaštite novčanog toka	162	0	0	0	0
	5 Dobit ili gubitak s osnove učinkovite zaštite neto ulaganja u inozemstvu	163	0	0	0	0
	6 Udio u ostaloj sveobuhvatnoj dobiti/gubitku pridruženih poduzetnika	164	0	0	0	0
	7 Aktuarski dobici/gubici po planovima definiranih primanja	165	0	0	0	0
III.	POREZ NA OSTALU SVEOBUHVAATNU DOBIT RAZDOBLJA	166	-6.594.021	-478.329	6.027.501	1.420.045
IV.	NETO OSTALA SVEOBUHVAATNA DOBIT ILI GUBITAK RAZDOBLJA (158-166)	167	-26.378.441	1.563.500	26.938.457	8.114.590
V.	SVEOBUHVAATNA DOBIT ILI GUBITAK RAZDOBLJA (157+167)	168	19.844.072	15.485.710	75.065.045	25.086.207

DODATAK Izvještaju o ostaloj sveobuhvatnoj dobiti (popunjava poduzetnik koji sastavlja konsolidirani godišnji financijski izvještaj)

VI.	SVEOBUHVAATNA DOBIT ILI GUBITAK RAZDOBLJA					
1	Pripisana imateljima kapitala matice	169	19.858.523	15.493.922	75.064.860	25.091.145
2	Pripisana manjinskom interesu	170	-14.451	-8.212	185	-4.938

# Izveštaj o novčanom tijeku

## Indirektna metoda

u razdoblju 01.01.2016. do 31.12.2016., obveznik: AD Plastik Grupa

Naziv pozicije 1	AOP oznaka 2	Prethodno razdoblje 3	Tekuće razdoblje 4
<b>NOVČANI TIJEK OD POSLOVNIH AKTIVNOSTI</b>			
1 Dobit prije poreza	001	46.362.097	47.496.264
2 Amortizacija	002	73.198.275	77.829.670
3 Povećanje kratkoročnih obveza	003		0
4 Smanjenje kratkotrajnih potraživanja	004	75.071.854	0
5 Smanjenje zaliha	005		0
6 Ostalo povećanje novčanog tijeka	006		57.418.934
<b>I. Ukupno povećanje novčanog tijeka od poslovnih aktivnosti (001 do 006)</b>	<b>007</b>	<b>194.632.226</b>	<b>182.744.868</b>
1 Smanjenje kratkoročnih obveza	008	241.289.547	23.276.287
2 Povećanje kratkotrajnih potraživanja	009		37.815.158
3 Povećanje zaliha	010	3.471.276	10.425.278
4 Ostalo smanjenje novčanog tijeka	011	3.822.360	12.427.341
<b>II. Ukupno smanjenje novčanog tijeka od poslovnih aktivnosti (008 do 011)</b>	<b>012</b>	<b>248.583.183</b>	<b>83.944.065</b>
<b>A1 NETO POVEĆANJE NOVČANOG TIJEKA OD POSLOVNIH AKTIVNOSTI (007-012)</b>	<b>013</b>	<b>0</b>	<b>98.800.803</b>
<b>A2 NETO SMANJENJE NOVČANOG TIJEKA OD POSLOVNIH AKTIVNOSTI (012-007)</b>	<b>014</b>	<b>53.950.957</b>	<b>0</b>
<b>NOVČANI TIJEK OD INVESTICIJSKIH AKTIVNOSTI</b>			
1 Novčani primici od prodaje dugotrajne materijalne i nematerijalne imovine	015		7.231.953
2 Novčani primici od prodaje vlasničkih i dužničkih instrumenata	016		128.508
3 Novčani primici od kamata	017	1.275.102	0
4 Novčani primici od dividendi	018	41.736.765	46.079.566
5 Ostali novčani primici od investicijskih aktivnosti	019		3.581.230
<b>III. Ukupno novčani primici od investicijskih aktivnosti (015 do 019)</b>	<b>020</b>	<b>43.011.867</b>	<b>57.021.257</b>
1 Novčani izdaci za kupnju dugotrajne materijalne i nematerijalne imovine	021	20.491.376	54.320.667
2 Novčani izdaci za stjecanje vlasničkih i dužničkih financijskih instrumenata	022		0
3 Ostali novčani izdaci od investicijskih aktivnosti	023		0
<b>IV. Ukupno novčani izdaci od investicijskih aktivnosti (021 do 023)</b>	<b>024</b>	<b>20.491.376</b>	<b>54.320.667</b>
<b>B1 NETO POVEĆANJE NOVČANOG TIJEKA OD INVESTICIJSKIH AKTIVNOSTI (020-024)</b>	<b>025</b>	<b>22.520.491</b>	<b>2.700.590</b>
<b>B2 NETO SMANJENJE NOVČANOG TIJEKA OD INVESTICIJSKIH AKTIVNOSTI (024-020)</b>	<b>026</b>	<b>0</b>	<b>0</b>
<b>NOVČANI TIJEK OD FINACIJSKIH AKTIVNOSTI</b>			
1 Novčani primici od izdavanja vlasničkih i dužničkih financijskih instrumenata	027		0
2 Novčani primici od glavnice kredita, zadužnica, pozajmica i drugih posudbi	028	65.449.653	100.064.791
3 Ostali primici od financijskih aktivnosti	029	6.160.560	0
<b>V. Ukupno novčani primici od financijskih aktivnosti (027 do 029)</b>	<b>030</b>	<b>71.610.213</b>	<b>100.064.791</b>
1 Novčani izdaci za otplatu glavnice kredita i obveznica	031		150.928.003
2 Novčani izdaci za isplatu dividendi	032		50.044.304
3 Novčani izdaci za financijski najam	033		3.528.375
4 Novčani izdaci za otkup vlastitih dionica	034		0
5 Ostali novčani izdaci od financijskih aktivnosti	035	35.601.564	0
<b>VI. Ukupno novčani izdaci od financijskih aktivnosti (031 do 035)</b>	<b>036</b>	<b>35.601.564</b>	<b>204.500.683</b>
<b>C1 NETO POVEĆANJE NOVČANOG TIJEKA OD FINACIJSKIH AKTIVNOSTI (030-036)</b>	<b>037</b>	<b>36.008.649</b>	<b>0</b>
<b>C2 NETO SMANJENJE NOVČANOG TIJEKA OD FINACIJSKIH AKTIVNOSTI (036-030)</b>	<b>038</b>	<b>0</b>	<b>104.435.892</b>
Ukupno povećanje novčanog tijeka (013 – 014 + 025 – 026 + 037 – 038)	039	4.578.183	0
Ukupno smanjenje novčanog tijeka (014 – 013 + 026 – 025 + 038 – 037)	040	0	2.934.499
Novac i novčani ekvivalenti na početku razdoblja	041	7.805.591	12.383.774
Povećanje novca i novčanih ekvivalenata	042	4.578.183	0
Smanjenje novca i novčanih ekvivalenata	043		2.934.499
Novac i novčani ekvivalenti na kraju razdoblja	044	12.383.774	9.449.275

# Izveštaj o promjenama kapitala

u razdoblju 01.01.2016. do 31.12.2016., obveznik: AD Plastik Grupa

Naziv pozicije 1	AOP oznaka 2	Prethodna godina 3	Tekuća godina 4
1 Upisani kapital	001	419.958.400	419.958.400
2 Kapitalne rezerve	002	183.481.905	183.472.348
3 Rezerve iz dobiti	003	31.544.795	27.195.847
4 Zadržana dobit ili preneseni gubitak	004	14.641.039	54.290.345
5 Dobit ili gubitak tekuće godine	005	46.225.069	48.126.522
6 Revalorizacija dugotrajne materijalne imovine	006		25.149.566
7 Revalorizacija nematerijalne imovine	007		
8 Revalorizacija financijske imovine raspoložive za prodaju	008		
9 Ostala revalorizacija	009	-72.895.692	-60.820.002
<b>10 Ukupno kapital i rezerve (AOP 001 do 009)</b>	<b>010</b>	<b>622.955.516</b>	<b>697.373.026</b>
11 Tečajne razlike s naslova neto ulaganja u inozemno poslovanje	011	-9.268.698	41.111.350
12 Tekući i odgođeni porezi (dio)	012	6.594.021	5.397.176
13 Zaštita novčanog tijeka	013		
14 Promjene računovodstvenih politika	014		
15 Ispravak značajnih pogrešaka prethodnog razdoblja	015		
16 Ostale promjene kapitala	016	-23.703.764	27.909.005
<b>17 Ukupno povećanje ili smanjenje kapitala (AOP 011 do 016)</b>	<b>017</b>	<b>-26.378.441</b>	<b>74.417.531</b>
17 a Pripisano imateljima kapitala matice	018	622.960.237	74.412.789
17 b Pripisano manjinskom interesu	019	-4.721	4.742

Stavke koje umanjuju kapital upisuju se s negativnim predznakom "-"

Podaci pod AOP oznakama 001 do 009 upisuju se kao stanje na datum bilance



# C

## Financijski izvještaj društva AD Plastik

Bilanca	23
Račun dobiti i gubitka	25
Novčani tijek (indirektna metoda)	27
Izvještaj o promjenama kapitala	28



Razdoblje izvještavanja: 01.01.2016. do 31.12.2016.

## Tromjesečni financijski izvještaj poduzetnika TFI-POD

Matični broj (MB):	03440494	
Matični broj subjekta (MBS):	060007090	
Osobni identifikacijski broj (OIB):	48351740621	
Tvrtka izdavatelja:	AD PLASTIK d.d.	
Poštanski broj i mjesto:	21210	Solin
Ulica i kućni broj:	Matoševa 8	
Adresa e-pošte:	informacije@adplastik.hr	
Internet adresa:	www.adplastik.hr	
Šifra i naziv općine/grada:	406	Solin
Šifra i naziv županije:	17	Splitsko-dalmatinska
Broj zaposlenih (krajem godine):	1.193	
Konsolidirani izvještaj:	NE	Šifra NKD-a: 2932
Tvrtke subjekata konsolidacije (prema MSFI):	Sjedište:	MB:

### Knjigovodstveni servis:

Osoba za kontakt:	<b>Sandra Capan</b> (unosi se samo prezime i ime osobe za kontakt)
Telefon:	021/206-651
Telefaks:	021/275-651
Adresa e-pošte:	sandra.capan@adplastik.hr
Prezime i ime:	<b>Sanja Biočić</b> (osoba ovlaštena za zastupanje)

### Dokumentacija za objavu:

1. Financijski izvještaji (bilanca, račun dobiti i gubitka, izvještaj o novčanom tijeku, izvještaj o promjenama kapitala i bilješke uz financijske izvještaje)
2. Međuizvještaj posloводства
3. Izjava osoba odgovornih za sastavljanje izvještaja izdavatelja



M.P.

(potpis osobe ovlaštene za zastupanje)

# Bilanca

stanje na dan 31.12.2016., obveznik: AD Plastik d.d.

	Naziv pozicije 1	AOP oznaka 2	Prethodno razdoblje 3	Tekuće razdoblje 4
<b>AKTIVA</b>				
<b>A</b>	<b>POTRAŽIVANJA ZA UPISANI A NEUPLAĆENI KAPITAL</b>	<b>001</b>		
<b>B</b>	<b>DUGOTRAJNA IMOVINA (003+010+020+029+033)</b>	<b>002</b>	<b>1.022.628.682</b>	<b>884.811.103</b>
	<b>I. Nematerijalna imovina (004 do 009)</b>	<b>003</b>	<b>99.185.976</b>	<b>93.708.907</b>
	1 Izdaci za razvoj	004	63.178.571	72.129.887
	2 Koncesije, patenti, licencije, robne i uslužne marke, softver i ostala prava	005	1.403.157	1.297.746
	3 <i>Goodwill</i>	006		0
	4 Predujmovi za nabavu nematerijalne imovine	007		0
	5 Nematerijalna imovina u pripremi	008	34.604.247	20.281.274
	6 Ostala nematerijalna imovina	009		0
	<b>II. Materijalna imovina (011 do 019)</b>	<b>010</b>	<b>511.441.984</b>	<b>498.847.519</b>
	1 Zemljište	011	139.976.599	147.283.499
	2 Građevinski objekti	012	193.773.750	191.426.470
	3 Postrojenja i oprema	013	157.835.416	141.736.206
	4 Alati, pogonski inventar i transportna imovina	014	12.045.278	11.705.049
	5 Biološka imovina	015		0
	6 Predujmovi za materijalnu imovinu	016		0
	7 Materijalna imovina u pripremi	017	7.810.942	6.696.294
	8 Ostala materijalna imovina	018		0
	9 Ulaganje u nekretnine	019		0
	<b>III. Dugotrajna financijska imovina (021 do 028)</b>	<b>020</b>	<b>187.263.125</b>	<b>153.112.669</b>
	1 Udjeli (dionice) kod povezanih poduzetnika	021	44.376.245	44.383.495
	2 Dani zajmovi povezanim poduzetnicima	022	75.023.792	81.988.724
	3 Sudjelujući interesi (udjeli)	023	21.779.205	21.779.155
	4 Zajmovi dani poduzetnicima u kojima postoje sudjelujući interesi	024	37.733.977	0
	5 Ulaganja u vrijednosne papire	025	61.700	61.700
	6 Dani zajmovi, depoziti i slično	026	8.288.207	4.899.595
	7 Ostala dugotrajna financijska imovina	027		0
	8 Ulaganja koja se obračunavaju metodom udjela	028		0
	<b>IV. Potraživanja (030 do 032)</b>	<b>029</b>	<b>212.619.383</b>	<b>135.928.541</b>
	1 Potraživanja od povezanih poduzetnika	030	198.443.398	135.928.541
	2 Potraživanja po osnovi prodaje na kredit	031		0
	3 Ostala potraživanja	032	14.175.985	0
	<b>V. Odgođena porezna imovina</b>	<b>033</b>	<b>12.118.214</b>	<b>3.213.468</b>
<b>C</b>	<b>KRA TKOTRAJNA IMOVINA (035+043+050+058)</b>	<b>034</b>	<b>213.790.615</b>	<b>290.229.025</b>
	<b>I. Zalihe (036 do 042)</b>	<b>035</b>	<b>50.539.344</b>	<b>54.635.125</b>
	1 Sirovine i materijal	036	35.086.842	36.442.706
	2 Proizvodnja u tijeku	037	3.416.353	4.091.618
	3 Gotovi proizvodi	038	9.812.364	10.766.284
	4 Trgovačka roba	039	2.223.785	3.334.516
	5 Predujmovi za zalihe	040		0
	6 Dugotrajna imovina namijenjena prodaji	041		0
	7 Biološka imovina	042		0
	<b>II. Potraživanja (044 do 049)</b>	<b>043</b>	<b>142.268.895</b>	<b>184.371.968</b>
	1 Potraživanja od povezanih poduzetnika	044	11.253.092	56.766.845
	2 Potraživanja od kupaca	045	101.416.624	95.527.003
	3 Potraživanja od sudjelujućih poduzetnika	046	4.883.018	4.150.673
	4 Potraživanja od zaposlenika i članova poduzetnika	047	302.213	129.733
	5 Potraživanja od države i drugih institucija	048	5.254.298	5.376.958
	6 Ostala potraživanja	049	19.159.650	22.420.757
	<b>III. Kratkotrajna financijska imovina (051 do 057)</b>	<b>050</b>	<b>17.568.690</b>	<b>48.165.548</b>
	1 Udjeli (dionice) kod povezanih poduzetnika	051		0
	2 Dani zajmovi povezanim poduzetnicima	052	13.368.967	0
	3 Sudjelujući interesi (udjeli)	053		0
	4 Zajmovi dani poduzetnicima u kojima postoje sudjelujući interesi	054	0	0
	5 Ulaganja u vrijednosne papire	055		0
	6 Dani zajmovi, depoziti i slično	056	4.199.723	48.165.548
	7 Ostala financijska imovina	057		0
	<b>IV. Novac u banci i blagajni</b>	<b>058</b>	<b>3.413.687</b>	<b>3.056.384</b>
<b>D</b>	<b>PLAĆENI TROŠKOVI BUDUĆEG RAZDOBLJA I OBRAČUNATI PRIHODI</b>	<b>059</b>	<b>36.922.559</b>	<b>49.205.747</b>
<b>E</b>	<b>UKUPNO AKTIVA (001+002+034+059)</b>	<b>060</b>	<b>1.273.341.857</b>	<b>1.224.245.876</b>
<b>F</b>	<b>IZVANBILANČNI ZAPISI</b>	<b>061</b>	<b>4.592.542</b>	<b>4.738.178</b>



# Bilanca

stanje na dan 31.12.2016., obveznik: AD Plastik d.d.

	Naziv pozicije 1	AOP oznaka 2	Prethodno razdoblje 3	Tekuće razdoblje 4
<b>PASIVA</b>				
<b>A</b>	<b>KAPITAL I REZERVE (063+064+065+071+072+075+078)</b>	<b>062</b>	<b>644.971.641</b>	<b>666.300.208</b>
	<b>I. Temeljni (upisani) kapital</b>	<b>063</b>	<b>419.958.400</b>	<b>419.958.400</b>
	<b>II. Materijalna imovina (011 do 019)</b>	<b>064</b>	<b>183.075.797</b>	<b>183.075.797</b>
	<b>III. Dugotrajna financijska imovina (021 do 028)</b>	<b>065</b>	<b>31.538.929</b>	<b>27.184.402</b>
	1 Zakonske rezerve	066	6.128.852	6.128.852
	2 Rezerve za vlastite dionice	067	3.107.594	3.875.120
	3 Vlastite dionice i udjeli (stavka odbitka)	068	3.107.594	3.875.120
	4 Statutarne rezerve	069		0
	5 Ostale rezerve	070	25.410.076	21.055.550
	<b>IV. Revalorizacijske rezerve</b>	<b>071</b>	<b>-34.876.517</b>	<b>-1.151.262</b>
	<b>V. Zadržana dobit ili preneseni gubitak (073-074)</b>	<b>072</b>	<b>12.724.371</b>	<b>0</b>
	1 Zadržana dobit	073	12.724.371	0
	2 Preneseni gubitak	074		0
	<b>VI. Dobit ili gubitak poslovne godine (076-077)</b>	<b>075</b>	<b>32.550.662</b>	<b>37.232.870</b>
	1 Dobit poslovne godine	076	32.550.662	37.232.870
	2 Gubitak poslovne godine	077		0
	<b>VII. Manjinski interes</b>	<b>078</b>		<b>0</b>
<b>B</b>	<b>REZERVIRANJA (080 do 082)</b>	<b>079</b>	<b>8.914.024</b>	<b>9.219.945</b>
	1 Rezerviranja za mirovine, otpremnine i slične obveze	080	1.724.443	1.724.443
	2 Rezerviranja za porezne obveze	081		0
	3 Druga rezerviranja	082	7.189.581	7.495.502
<b>C</b>	<b>DUGOROČNE OBVEZE (084 do 092)</b>	<b>083</b>	<b>265.493.900</b>	<b>174.412.368</b>
	1 Obveze prema povezanim poduzetnicima	084	0	0
	2 Obveze za zajmove, depozite i slično	085		0
	3 Obveze prema bankama i drugim financijskim institucijama	086	246.080.090	162.353.095
	4 Obveze za predujmove	087		0
	5 Obveze prema dobavljačima	088	19.263.124	12.059.273
	6 Obveze po vrijednosnim papirima	089		0
	7 Obveze prema poduzetnicima u kojima postoje sudjelujući interesi	090		0
	8 Ostale dugoročne obveze	091		0
	9 Odgođena porezna obveza	092	150.686	0
<b>D</b>	<b>KRATKOROČNE OBVEZE (094 do 105)</b>	<b>093</b>	<b>338.674.799</b>	<b>360.859.419</b>
	1 Obveze prema povezanim poduzetnicima	094	17.875.305	5.453.585
	2 Obveze za zajmove, depozite i slično	095		0
	3 Obveze prema bankama i drugim financijskim institucijama	096	141.457.550	206.333.946
	4 Obveze za predujmove	097	6.826.368	12.249.728
	5 Obveze prema dobavljačima	098	155.575.261	125.598.090
	6 Obveze po vrijednosnim papirima	099		0
	7 Obveze prema poduzetnicima u kojima postoje sudjelujući interesi	100	7.808	81.501
	8 Obveze prema zaposlenicima	101	8.045.263	7.081.311
	9 Obveze za poreze, doprinose i slična davanja	102	6.190.380	4.015.713
	10 Obveze s osnove udjela u rezultatu	103	27.856	27.856
	11 Obveze po osnovi dugotrajne imovine namijenjene prodaji	104		0
	12 Ostale kratkoročne obveze	105	2.669.011	17.690
<b>E</b>	<b>ODGOĐENO PLAĆANJE TROŠKOVA I PRIHOD BUDUĆEGA RAZDOBLJA</b>	<b>106</b>	<b>15.287.492</b>	<b>13.453.937</b>
<b>F</b>	<b>UKUPNO – PASIVA (062+079+083+093+106)</b>	<b>107</b>	<b>1.273.341.857</b>	<b>1.224.245.876</b>
<b>G</b>	<b>IZVANBILANČNI ZAPISI</b>	<b>108</b>	<b>4.592.542</b>	<b>4.738.178</b>

DODATAK BILANCI (popunjava poduzetnik koji sastavlja konsolidirani godišnji financijski izvještaj)

<b>A</b>	<b>KAPITAL I REZERVE</b>			
	1 Pripisano imateljima kapitala matice	109		
	2 Pripisano manjinskom interesu	110		

Napomena 1: Dodatak bilanci popunjavaju poduzetnici koji sastavljaju konsolidirane financijske izvještaje.

# Račun dobiti i gubitka

u razdoblju 01.01.2016. do 31.12.2016., obveznik: AD Plastik d.d.

Naziv pozicije	AOP oznaka	Prethodno razdoblje		Tekuće razdoblje	
		Kumulativno	Tromjesečje	Kumulativno	Tromjesečje
1	2	3	4	5	6
<b>I. POSLOVNI PRIHODI (112+113)</b>	<b>111</b>	<b>770.699.415</b>	<b>192.657.042</b>	<b>722.617.275</b>	<b>152.376.797</b>
1 Prihodi od prodaje	112	753.703.563	184.257.194	696.992.142	140.741.859
2 Ostali poslovni prihodi	113	16.995.851	8.399.848	25.625.134	11.634.938
<b>II. POSLOVNI RASHODI (115+116+120+124+125+126+129+130)</b>	<b>114</b>	<b>741.574.380</b>	<b>187.763.525</b>	<b>691.563.052</b>	<b>143.490.115</b>
1 Promjene vrijednosti zaliha proizvodnje u tijeku i gotovih proizvoda	115	3.256.294	-344.864	-1.629.185	-1.398.768
2 Materijalni troškovi (117 do 119)	116	477.505.130	120.656.065	451.505.824	106.343.401
a Troškovi sirovina i materijala	117	365.393.671	89.050.281	342.895.376	77.312.473
b Troškovi prodane robe	118	56.203.273	15.206.223	62.821.250	16.614.186
c Ostali vanjski troškovi	119	55.908.186	16.399.561	45.789.198	12.416.742
3 Troškovi osoblja (121 do 123)	120	119.533.164	24.203.480	121.203.523	26.064.426
a Neto plaće i nadnice	121	71.719.898	14.522.088	74.439.976	17.872.069
b Troškovi poreza i doprinosa iz plaća	122	29.883.291	6.050.870	29.291.957	4.815.272
c Doprinosi na plaće	123	17.929.975	3.630.522	17.471.590	3.377.085
4 Amortizacija	124	42.878.203	11.711.579	49.293.414	12.752.810
5 Ostali troškovi	125	84.130.373	20.619.413	57.413.299	-5.498.165
6 Vrijednosno usklađivanje (127+128)	126	0	0	0	0
a Dugotrajne imovine (osim financijske imovine)	127	0	0	0	0
b Kratkotrajne imovine (osim financijske imovine)	128	0	0	0	0
7 Rezerviranja	129	7.863.773	7.863.773	2.505.921	2.505.921
8 Ostali poslovni rashodi	130	6.407.444	3.054.079	11.270.257	2.720.490
<b>III. FINANCIJSKI PRIHODI (132 do 136)</b>	<b>131</b>	<b>65.388.127</b>	<b>7.034.657</b>	<b>72.347.081</b>	<b>17.831.916</b>
1 Kamate, tečajne razlike, dividende i slični prihodi iz odnosa s povezanim poduzetnicima	132	6.264.149	2.012.816	4.956.778	1.492.270
2 Kamate, tečajne razlike, dividende, slični prihodi iz odnosa s nepovezanim poduzetnicima i drugim osobama	133	8.961.499	3.234.478	8.954.143	692.432
3 Dio prihoda od pridruženih poduzetnika i sudjelujućih interesa	134	50.162.479	1.787.363	58.436.152	15.647.207
4 Nerealizirani dobici (prihodi) od financijske imovine	135	0	0	0	0
5 Ostali financijski prihodi	136	0	0	8	8
<b>IV. FINANCIJSKI RASHODI (138 do 141)</b>	<b>137</b>	<b>62.261.028</b>	<b>2.162.662</b>	<b>65.674.160</b>	<b>24.262.580</b>
1 Kamate, tečajne razlike i drugi rashodi s povezanim poduzetnicima	138	1.119.516	872.992	2.205.931	561.462
2 Kamate, tečajne razlike i drugi rashodi iz odnosa s nepovezanim poduzetnicima i drugim osobama	139	30.921.224	8.567.670	63.468.229	23.701.118
3 Nerealizirani gubici (rashodi) od financijske imovine	140	30.220.288	-7.278.000	0	0
4 Ostali financijski rashodi	141	0	0	0	0
<b>V. UDIO U DOBITI OD PRIDRUŽENIH PODUZETNIKA</b>	<b>142</b>	<b>0</b>	<b>0</b>	<b>0</b>	<b>0</b>
<b>VI. UDIO U GUBITKU OD PRIDRUŽENIH PODUZETNIKA</b>	<b>143</b>	<b>0</b>	<b>0</b>	<b>0</b>	<b>0</b>
<b>VII. IZVANREDNI - OSTALI PRIHODI</b>	<b>144</b>	<b>0</b>	<b>0</b>	<b>0</b>	<b>0</b>
<b>VIII. IZVANREDNI - OSTALI RASHODI</b>	<b>145</b>	<b>0</b>	<b>0</b>	<b>0</b>	<b>0</b>
<b>IX. UKUPNI PRIHODI (111+131+142 + 144)</b>	<b>146</b>	<b>836.087.542</b>	<b>199.691.698</b>	<b>794.964.357</b>	<b>170.208.713</b>
<b>X. UKUPNI RASHODI (114+137+143 + 145)</b>	<b>147</b>	<b>803.835.408</b>	<b>189.926.187</b>	<b>757.237.213</b>	<b>167.752.695</b>
<b>XI. DOBIT ILI GUBITAK PRIJE OPOREZIVANJA (146-147)</b>	<b>148</b>	<b>32.252.134</b>	<b>9.765.512</b>	<b>37.727.144</b>	<b>2.456.018</b>
1 Dobit prije oporezivanja (146-147)	149	32.252.134	9.765.512	37.727.144	2.456.018
2 Gubitak prije oporezivanja (147-146)	150	0	0	0	0
<b>XII. XII. POREZ NA DOBIT</b>	<b>151</b>	<b>-298.528</b>	<b>-298.528</b>	<b>494.273</b>	<b>494.273</b>
<b>XIII. DOBIT ILI GUBITAK RAZDOBLJA (148-151)</b>	<b>152</b>	<b>32.550.662</b>	<b>10.064.040</b>	<b>37.232.870</b>	<b>1.961.745</b>
1 Dobit razdoblja (149-151)	153	32.550.662	10.064.040	37.232.870	1.961.745
2 Gubitak razdoblja (151-148)	154	0	0	0	0

# Račun dobiti i gubitka

u razdoblju 01.01.2016. do 31.12.2016., obveznik: AD Plastik d.d.

Naziv pozicije 1	AOP oznaka 2	Prethodno razdoblje		Tekuće razdoblje	
		Kumulativno 3	Tromjesečje 4	Kumulativno 5	Tromjesečje 6

DODATAK RDG-u (popunjava poduzetnik koji sastavlja konsolidirani godišnji financijski izvještaj)

XIV.	DOBIT ILI GUBITAK RAZDOBLJA				
1	Pripisana imateljima kapitala matice	155			
2	Pripisana manjinskom interesu	156			

IZVJEŠTAJ O OSTALOJ SVEOBUHVAATNOJ DOBITI (popunjava poduzetnik obveznik primjene MSFI-a)

I.	DOBIT ILI GUBITAK RAZDOBLJA (= 152)	157	32.550.662	10.064.040	37.232.870	1.961.745
II.	OSTALA SVEOBUHVAATNA DOBIT/GUBITAK PRIJE POREZA (159 do 165)	158	-15.341.096	-7.359.347	6.629.292	3.897.692
	1 Tečajne razlike iz preračuna inozemnog poslovanja	159	-15.341.096	-7.359.347	6.629.292	3.897.692
	2 Promjene revalorizacijskih rezervi dugotrajne materijalne i nematerijalne imovine	160	0	0	0	0
	3 Dobit ili gubitak s osnove ponovnog vrednovanja financijske imovine raspoložive za prodaju	161	0	0	0	0
	4 Dobit ili gubitak s osnove učinkovite zaštite novčanog toka	162	0	0	0	0
	5 Dobit ili gubitak s osnove učinkovite zaštite neto ulaganja u inozemstvu	163	0	0	0	0
	6 Udio u ostaloj sveobuhvatnoj dobiti/gubitku pridruženih poduzetnika	164	0	0	0	0
	7 Aktuarski dobici/gubici po planovima definiranih primanja	165	0	0	0	0
III.	POREZ NA OSTALU SVEOBUHVAATNU DOBIT RAZDOBLJA	166	-3.068.219	-1.471.869	1.193.273	646.953
IV.	NETO OSTALA SVEOBUHVAATNA DOBIT ILI GUBITAK RAZDOBLJA (158-166)	167	-12.272.877	-5.887.478	5.436.020	3.250.740
V.	SVEOBUHVAATNA DOBIT ILI GUBITAK RAZDOBLJA (157+167)	168	20.277.785	4.176.562	42.668.890	5.212.484

DODATAK Izvještaju o ostaloj sveobuhvatnoj dobiti (popunjava poduzetnik koji sastavlja konsolidirani godišnji financijski izvještaj)

VI.	SVEOBUHVAATNA DOBIT ILI GUBITAK RAZDOBLJA				
1	Pripisana imateljima kapitala matice	169			
2	Pripisana manjinskom interesu	170			

# Izveštaj o novčanom tijeku

## Indirektna metoda

u razdoblju 01.01.2016. do 31.12.2016., obveznik: AD Plastik d.d.

Naziv pozicije 1	AOP oznaka 2	Prethodno razdoblje 3	Tekuće razdoblje 4
<b>NOVČANI TIJEK OD POSLOVNIH AKTIVNOSTI</b>			
1 Dobit prije poreza	001	32.252.134	37.727.144
2 Amortizacija	002	42.878.203	49.293.414
3 Povećanje kratkoročnih obveza	003		0
4 Smanjenje kratkotrajnih potraživanja	004	49.376.203	0
5 Smanjenje zaliha	005	6.342.545	0
6 Ostalo povećanje novčanog tijeka	006		29.459.209
<b>I. Ukupno povećanje novčanog tijeka od poslovnih aktivnosti (001 do 006)</b>	<b>007</b>	<b>130.849.085</b>	<b>116.479.767</b>
1 Smanjenje kratkoročnih obveza	008	96.055.093	37.506.079
2 Povećanje kratkotrajnih potraživanja	009		19.707.096
3 Povećanje zaliha	010		4.095.781
4 Ostalo smanjenje novčanog tijeka	011	22.933.914	14.116.743
<b>II. Ukupno smanjenje novčanog tijeka od poslovnih aktivnosti (008 do 011)</b>	<b>012</b>	<b>118.989.007</b>	<b>75.425.699</b>
<b>A1 NETO POVEĆANJE NOVČANOG TIJEKA OD POSLOVNIH AKTIVNOSTI (007-012)</b>	<b>013</b>	<b>11.860.078</b>	<b>41.054.068</b>
<b>A2 NETO SMANJENJE NOVČANOG TIJEKA OD POSLOVNIH AKTIVNOSTI (012-007)</b>	<b>014</b>	<b>0</b>	<b>0</b>
<b>NOVČANI TIJEK OD INVESTICIJSKIH AKTIVNOSTI</b>			
1 Novčani primici od prodaje dugotrajne materijalne i nematerijalne imovine	015		3.644.034
2 Novčani primici od prodaje vlasničkih i dužničkih instrumenata	016		128.508
3 Novčani primici od kamata	017	1.275.102	9.329.059
4 Novčani primici od dividendi	018	41.736.765	46.079.566
5 Ostali novčani primici od investicijskih aktivnosti	019		16.763.009
<b>III. Ukupno novčani primici od investicijskih aktivnosti (015 do 019)</b>	<b>020</b>	<b>43.011.867</b>	<b>75.944.175</b>
1 Novčani izdaci za kupnju dugotrajne materijalne i nematerijalne imovine	021	40.399.166	37.689.535
2 Novčani izdaci za stjecanje vlasničkih i dužničkih financijskih instrumenata	022		7.251
3 Ostali novčani izdaci od investicijskih aktivnosti	023		1.769.628
<b>IV. Ukupno novčani izdaci od investicijskih aktivnosti (021 do 023)</b>	<b>024</b>	<b>40.399.166</b>	<b>39.466.414</b>
<b>B1 NETO POVEĆANJE NOVČANOG TIJEKA OD INVESTICIJSKIH AKTIVNOSTI (020-024)</b>	<b>025</b>	<b>2.612.701</b>	<b>36.477.762</b>
<b>B2 NETO SMANJENJE NOVČANOG TIJEKA OD INVESTICIJSKIH AKTIVNOSTI (024-020)</b>	<b>026</b>	<b>0</b>	<b>0</b>
<b>NOVČANI TIJEK OD FINACIJSKIH AKTIVNOSTI</b>			
1 Novčani primici od izdavanja vlasničkih i dužničkih financijskih instrumenata	027		0
2 Novčani primici od glavnice kredita, zadužnica, pozajmica i drugih posudbi	028	80.125.059	95.926.964
3 Ostali primici od financijskih aktivnosti	029	30.198.392	0
<b>V. Ukupno novčani primici od financijskih aktivnosti (027 do 029)</b>	<b>030</b>	<b>110.323.451</b>	<b>95.926.964</b>
1 Novčani izdaci za otplatu glavnice kredita i obveznica	031	110.593.473	120.243.417
2 Novčani izdaci za isplatu dividendi	032		50.044.304
3 Novčani izdaci za financijski najam	033		3.528.375
4 Novčani izdaci za otkup vlastitih dionica	034		0
5 Ostali novčani izdaci od financijskih aktivnosti	035	12.589.592	0
<b>VI. Ukupno novčani izdaci od financijskih aktivnosti (031 do 035)</b>	<b>036</b>	<b>123.183.065</b>	<b>173.816.096</b>
<b>C1 NETO POVEĆANJE NOVČANOG TIJEKA OD FINACIJSKIH AKTIVNOSTI (030-036)</b>	<b>037</b>	<b>0</b>	<b>0</b>
<b>C2 NETO SMANJENJE NOVČANOG TIJEKA OD FINACIJSKIH AKTIVNOSTI (036-030)</b>	<b>038</b>	<b>12.859.614</b>	<b>77.889.132</b>
Ukupno povećanje novčanog tijeka (013 – 014 + 025 – 026 + 037 – 038)	039	1.613.165	0
Ukupno smanjenje novčanog tijeka (014 – 013 + 026 – 025 + 038 – 037)	040	0	357.303
Novac i novčani ekvivalenti na početku razdoblja	041	1.800.522	3.413.687
Povećanje novca i novčanih ekvivalenata	042	1.613.165	0
Smanjenje novca i novčanih ekvivalenata	043		357.303
Novac i novčani ekvivalenti na kraju razdoblja	044	3.413.687	3.056.384



# Izveštaj o promjenama kapitala

u razdoblju 01.01.2016. do 31.12.2016., obveznik: AD Plastik d.d.

Naziv pozicije 1	AOP oznaka 2	Prethodna godina 3	Teuća godina 4
1 Upisani kapital	001	419.958.400	419.958.400
2 Kapitalne rezerve	002	183.075.797	183.075.797
3 Rezerve iz dobiti	003	31.538.929	27.184.402
4 Zadržana dobit ili preneseni gubitak	004	12.724.371	0
5 Dobit ili gubitak tekuće godine	005	32.550.662	37.232.870
6 Revalorizacija dugotrajne materijalne imovine	006		
7 Revalorizacija nematerijalne imovine	007		
8 Revalorizacija financijske imovine raspoložive za prodaju	008		
9 Ostala revalorizacija	009	-34.876.517	-1.151.262
<b>10 Ukupno kapital i rezerve (AOP 001 do 009)</b>	<b>010</b>	<b>644.971.641</b>	<b>666.300.208</b>
11 Tečajne razlike s naslova neto ulaganja u inozemno poslovanje	011	-15.341.096	6.629.292
12 Tekući i odgođeni porezi (dio)	012	3.068.219	1.687.546
13 Zaštita novčanog tijeka	013		
14 Promjene računovodstvenih politika	014		
15 Ispravak značajnih pogrešaka prethodnog razdoblja	015		
16 Ostale promjene kapitala	016		13.011.728
<b>17 Ukupno povećanje ili smanjenje kapitala (AOP 011 do 016)</b>	<b>017</b>	<b>-12.272.877</b>	<b>21.328.566</b>
17 a Pripisano imateljima kapitala matice	018		
17 b Pripisano manjinskom interesu	019		

Stavke koje umanjuju kapital upisuju se s negativnim predznakom

Podaci pod AOP oznakama 001 do 009 upisuju se kao stanje na datum bilance

---

# D

## Izjava posloводства o odgovornosti

---



Solin, veljača 2017. godine


## Izjava posloводства o odgovornosti

Financijski izvještaji AD Plastik Grupe i društva AD Plastik d.d. Solin sastavljaju se u skladu s Međunarodnim računovodstvenim standardima financijskog izvještavanja (MSFI) te hrvatskim Zakonom o računovodstvu.

Konsolidirani financijski izvještaji AD Plastik Grupe i financijski izvještaji društva AD Plastik d.d. za razdoblje od 01. siječnja do 31. prosinca 2016. godine daju cjeloviti i istinit prikaz imovine i obveza, dobiti i gubitka, financijskog položaja i poslovanja izdavatelja i društava uključenih u konsolidaciju kao cjeline.

Izvještaj posloводства za razdoblje do 31. prosinca 2016. godine sadrži istinit i vjeran prikaz razvoja i rezultata poslovanja Društva uz opis najznačajnijih rizika i neizvjesnosti kojima je Društvo izloženo.

Predsjednik Uprave



Marinko Došen

Članica Uprave



Sanja Biočić

Društvo je upisano u sudskom registru Trgovačkog suda u Splitu pod MBS: 060007090  
Osobni identifikacijski broj: 48351740621  
IBAN: HR04 2340 0091 1101 5371 1, Privredna banka Zagreb d.d., Zagreb

Temeljni kapital u iznosu 419.958,400 kn u cijelosti uplaćen  
Izdano 4.199.584 redovnih dionica na ime, svaka nominalnog iznosa od 100 kn

Predsjednik Uprave: Marinko Došen

Članovi Uprave: Katija Klepo, Sanja Biočić, Mladen Peroš  
Predsjednik Nadzornog odbora: Dmitrij Leonidovič Drandin





***Your needs. Our drive.***

SOLIN, VELJAČA 2017. GODINE

[WWW.ADPLASTIK.HR](http://WWW.ADPLASTIK.HR)