

2015

GODIŠNJI IZVJEŠTAJ

POSLOVODSTVA AD PLASTIK GRUPE I DRUŠTVA AD PLASTIK D.D. SOLIN

PRIVREMENI NEREVIDIRANI FINANCIJSKI IZVJEŠTAJ

 **AD Plastik**



Sadržaj

A	Izveštaj posloводства AD Plastik Grupe i društva AD Plastik d.d. Solin za razdoblje 01.01. - 31.12.2015. godine	4
	Prodaja, EBITDA i neto dobit	5
	Komentar Marinka Došena, predsjednika Uprave	6
	Ključni pokazatelji AD Plastik Grupe za 2015. godinu	7
	Financijski rezultati za 2015 godinu	7
	Prihodi od prodaje po tržištima prodaje AD Plastik Grupe bez pridruženih društava	8
	AD Plastik Grupa sa konsolidacijom pripadajućeg dijela vlasništva u pridruženima društvima	9
	Prihodi od prodaje AD Plastik Grupe po tržištima	9
	Promjene na pozicijama bilance	10
B	Financijski izvještaj AD Plastik Grupe	11
	Bilanca	13
	Račun dobiti i gubitka	15
	Novčani tijek (indirektna metoda)	17
	Izveštaj o promjenama kapitala	18
C	Financijski izvještaj društva AD Plastik	19
	Bilanca	21
	Račun dobiti i gubitka	23
	Novčani tijek (indirektna metoda)	25
	Izveštaj o promjenama kapitala	26
D	Izjava posloводства o odgovornosti	27




A

Izvještaj posloводства

AD Plastik Grupe i
društva AD Plastik d.d. Solin
za razdoblje
01.01.2015 - 31.12.2015. godine

Prodaja, EBITDA i neto dobit	5
Komentar Marinka Došena, predsjednika Uprave	6
Ključni pokazatelji AD Plastik Grupe za 2015. godinu	7
Financijski rezultati za 2015 godinu	7
Prihodi od prodaje po tržištima prodaje AD Plastik Grupe bez pridruženih društava	8
AD Plastik Grupa sa konsolidacijom pripadajućeg dijela vlasništva u pridruženima društvima	9
Prihodi od prodaje AD Plastik Grupe po tržištima	9
Promjene na pozicijama bilance	10




Prodaja, EBITDA i neto dobit AD Plastik Grupe

Prihodi od prodaje

1.007 milijuna kuna


+16% u odnosu na isto razdoblje 2014. godine



Dobit prije kamata, poreza i amortizacije (EBITDA)

122,4 milijuna kuna


+121% u odnosu na isto razdoblje 2014. godine



Neto dobit

44,3 milijuna kuna

+800% u odnosu na isto razdoblje 2014. godine



Komentar Marinka Došena, predsjednika Uprave



U 2015. godini napravili smo značajan zaokret u poslovanju AD Plastika, a ostvareni dobri poslovni rezultati potvrda su ispravnosti smjera kojim smo krenuli. Promjene koje smo započeli u protekloj godini u cilju povećanja konkurentnosti, efikasnosti i profitabilnosti, nastaviti ćemo i u narednom periodu kako bismo odgovorili izazovima vrlo zahtjevnog tržišta automobilske industrije.

U prilog tome govore činjenice da smo unatoč složenoj i zahtjevnoj situaciji u Rusiji, povećali poslovne prihode AD Plastik Grupe za 15% u odnosu na isto razdoblje 2014. godine, pri čemu su rashodi Grupe porasli za svega 9%. Povećana profitabilnost rezultirala je ostvarenom EBITDA maržom od 11,8%, koja je u 2014. godini iznosila 6,2%. Aktivnosti na optimizaciji novčanih tokova rezultirale su smanjenjem zaduženosti kompanije za 69,6 milijuna kuna te poboljšanjem likvidnosti društva.

Glavni cilj za 2016. godinu daljnji je rast prihoda od prodaje, povećanje EBITDA marže na 12% i nastavak smanjenja kreditnih obveza prema planu poslovanja. U svrhu poboljšanja profitabilnosti i ostvarivanja planiranih poslovnih rezultata za 2016. godinu, naši ključni ciljevi su rast na postojećim tržištima, unaprjeđenje efikasnosti i jačanje financijske stabilnosti, otvaranje novih poslovnih tržišta te povećanje vrijednosti dionice na zadovoljstvo svih naših dioničara.



Marinko Došen
predsjednik Uprave

Ključni pokazatelji AD Plastik Grupe za 2015. godinu

Ključni pokazatelji	2014	2015	Index
Poslovni prihodi (u tis. kn)	899.865	1.033.078	115
EBITDA (u tis. kn)	55.429	122.375	221
Neto dobit (u tis. kn)	4.917	44.274	900
NFD	485.258	411.105	85
% EBITDA/poslovni prihodi	6,2%	11,8%	

Financijski rezultati u 2015. godini

U izvještajnom razdoblju AD Plastik Grupa, koju čine AD Plastik d.d. Hrvatska, ADP d.o.o. Srbija, AD Plastik d.o.o. Slovenija, AO AD Plastik, Rusija i ZAO AD Plastik Kaluga, Rusija (dalje: ADP Grupa) zabilježila je ukupne poslovne prihode veće od milijardu kuna.

15%

Rast poslovnih prihoda

Rezultati poslovanja u 2015. godini pokazuju ostvarenje postavljenih ciljeva Uprave društva za navedenu godinu, odnosno rast poslovnih prihoda na razini ADP Grupe od 15%. Poslovni rashodi rasli su 9%. U izvještajnom razdoblju ostvarena je EBITDA marža od 11,8%, odnosno EBITDA u visini od 122,4 milijuna kuna. Neto dobit ADP Grupe porasla je s 4,9 milijuna kuna u 2014. godini na 44,3 milijuna kuna u 2015. godini.

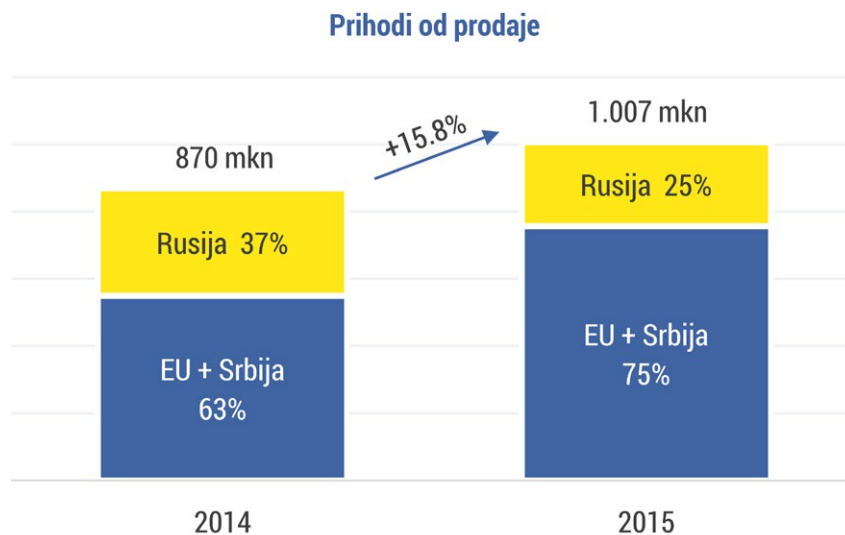
9%

Rast poslovnih rashoda

Kreditna zaduženost ADP Grupe na dan 31.12.2015. godine iznosila je 423,5 milijuna kn, što predstavlja smanjenje kreditnih obveza za 69,6 milijuna kn u odnosu na kraj 2014. godine, zbog čega su se znatno poboljšali pokazatelji likvidnosti.

Povećanje profitabilnosti ADP Grupe, unaprjeđenje ukupne troškovne efikasnosti, rast prihoda od prodaje te porast iskoristivosti kapaciteta u Hrvatskoj i Srbiji, bili su postavljeni kao ciljevi poslovanja u 2015. godini i možemo sa zadovoljstvom konstatirati da smo ih ostvarili.

Prihodi od prodaje AD Plastik Grupe po tržištima



Tržišta EU i Srbije

- Porast prihoda ADP Grupe na tržištima EU i Srbije za 37,8%, dok je EU automobilsko tržište imalo rast od cca. 9%.

Solin, Zagreb, Mladenovac

Na tržištima EU i Srbije u 2015. godini ostvaren je rast prihoda od 37,8% u odnosu na 2014. godinu. Rast prodaje u odnosu na prethodnu godinu rezultat je daljnjeg porasta iskoristivosti proizvodnih kapaciteta u Hrvatskoj s projektom Edison te drugim projektima za kupce PSA i Ford na lokacijama Solin i Zagreb u Hrvatskoj, kao i na lokaciji Mladenovac u Srbiji. Dodatno, u Srbiji je u odnosu na isto razdoblje prethodne godine proširen prodajni asortiman te su započele isporuke rukohvata i puhanih proizvoda za nove destinacije u Italiji i Poljskoj.

Tržište Rusije (ovisna društva)

- Smanjenje prihoda ADP Grupe u Rusiji za 21,8%, dok je rusko automobilsko tržište u istom razdoblju imalo pad od 35,7%.

Vintai (Togliatti), Kaluga

Ukupna proizvodnja i prodaja tvornica u Vintaju (Togliatti) i Kalugi namijenjena je tržištu u Rusiji. Pad ukupnog automobilskog tržišta u Rusiji od 37,5% u 2015. godini znatno je veći od pada prodaje u našim tvornicama i to zbog manjeg pada proizvodnje proizvođača i modela automobila za koje proizvodimo. Tome moramo dodati i nove projekte čija proizvodnja je započela u ovoj godini – Renault Duster faza 2, novi Qashqai i Lada Vesta, koji se za sada dobro prodaju na ruskom tržištu te osvajanje nominacija za nove poslove Forda.

Pridružena društva

Euro APS, FADP Holding

Pridružena društva su rumunjsko društvo Euro APS i društvo FADP Holding Francuska (s tvornicom u Rusiji). U pridruženim društvima nije došlo do većih promjena u poslovanju u posljednjem tromjesečju 2015. godine.

Rumunjsko društvo ima punu kapacitiranu proizvodnju. Najveći dio isporuka odnosi se na serijske isporuke za tvornicu Dacie u Rumunjskoj, dok je manji dio isporuka vezan za lokacije u Maroku, Alžiru, Iranu i drugim tržištima gdje se proizvode modeli Logan, Sandero i Duster.

Ostvarena prodaja u ruskom društvu lošija je od istog razdoblja prošle godine u skladu s trendovima ruskog tržišta. Glavni kupci su Ford, Nissan i Hyundai.

Sa svrhom dobivanja što jasnije slike o poslovanju ADP Grupe izradili smo skraćeni konsolidirani račun dobiti i gubitka Grupe za 2014. i 2015. godinu s konsolidiranim računom dobiti i gubitka pridruženih društava Euro APS, Rumunjska i FADP, Rusija u kojima AD Plastik d.d. ima 50%, odnosno 40% vlasništva.

Račun dobiti i gubitka ADP Grupe

s konsolidacijom pripadajućeg dijela vlasništva u EURO APS-u i FADP-u za 2014. i 2015. godinu u tis. Kn

Pozicije	2014	2015	Index
POSLOVNI PRIHODI	1.394.929	1.470.033	105
Prihodi od prodaje	1.357.826	1.444.057	106
Ostali poslovni prihodi	37.103	25.976	70
POSLOVNI RASHODI	1.347.610	1.362.987	101
Materijalni troškovi	825.285	858.026	104
Troškovi osoblja	225.203	230.491	102
Amortizacija	75.761	87.019	115
Ostali troškovi	221.361	187.451	85
FINANCIJSKI PRIHODI	33.491	120.918	361
FINANCIJSKI RASHODI	69.091	171.136	248
UKUPNI PRIHODI	1.428.420	1.590.951	111
UKUPNI RASHODI	1.416.203	1.534.123	108
Dobit prije oporezivanja	12.218	56.827	465
Porez na dobit	7.301	12.553	172
DOBIT RAZDOBLJA	4.917	44.274	900
EBITDA	123.080	194.065	158

Pridružena društva nemaju financijskih obveza po kreditima prema vanjskim subjektima, osim obveza po kreditima dobivenim od vlasnika.

Na dan 31.12.2015. godine ADP Grupa zapošljavala je 2.910 radnika, od toga 1.203 u matičnom društvu u Hrvatskoj.

Promjene na pozicijama bilance

U bilančnim pozicijama Grupe u odnosu na 31.12.2014. godine, najveće promjene zabilježene su na pozicijama:

- (AOP 006) *Goodwill* (smanjenje za 10,6 milijuna HRK) – zbog izračuna/testiranja vrijednosti *Goodwill*a
- (AOP 012 i AOP 017) Građevinski objekti i materijalna imovina u pripremi (povećanje za 17,7 milijuna HRK i smanjenje za 68,7 milijuna HRK) – najvećim dijelom zbog stavljanja u uporabu nove zgrade la-kirnice te stavljanja u uporabu opreme
- (AOP 045) Potraživanja od kupaca (smanjenje za 63,5 milijuna HRK) – najvećim dijelom zbog finalizacije projekata i naplate razvojnih aktivnosti
- (AOP 059) Plaćeni troškovi budućeg razdoblja i obračunati prihodi (smanjenje za 33,1 milijun HRK) - zbog prodaje dovršenih alata;
- (AOP 086 i 096) Dugoročne i kratkoročne obveze prema bankama i drugim financijskim institucijama (neto efekt smanjenja 69,6 milijuna HRK) – redovna otplata kredita
- (AOP 088 i 098) Dugoročne i kratkoročne obveze prema dobavljačima (smanjenje za 74,8 milijuna HRK) - zbog završetka većeg dijela investicija
- (AOP 099) Obveze za predujmove (smanjenje za 33,6 milijuna HRK) – zbog prodaje dovršenih alata

Rezultati pridruženih društava EAPS Rumunjska i FADP Holding Francuska uključeni su u rezultat Grupe metodom udjela.



B

Financijski izvještaj

AD Plastik Grupe

Bilanca	13
Račun dobiti i gubitka	15
Novčani tijek (indirektna metoda)	17
Izvještaj o promjenama kapitala	18



Razdoblje izvještavanja: 01.01.2015. do 31.12.2015.

Godišnji financijski izvještaj poduzetnika GFI-POD

Matični broj (MB):	03440494	
Matični broj subjekta (MBS):	060007090	
Osobni identifikacijski broj (OIB):	48351740621	
Tvrtka izdavatelja:	AD PLASTIK d.d.	
Poštanski broj i mjesto:	21210	Solin
Ulica i kućni broj:	Matoševa 8	
Adresa e-pošte:	adplastik@adplastik.hr	
Internet adresa:	www.adplastik.hr	
Šifra i naziv općine/grada:	406	Solin
Šifra i naziv županije:	17	Splitsko-dalmatinska
Broj zaposlenih (krajem godine):	2.910	
Konsolidirani izvještaj:	DA	Šifra NKD-a: 2932

Tvrtke subjekata konsolidacije (prema MSFI):	Sjedište:	MB:
AD PLASTIK d.d.	Solin, Hrvatska	3440494
AO AD PLASTIK	Samara, Ruska Federacija	1036300221935
AD PLASTIK d.o.o.	Novo Mesto, Slovenija	1214985000
ZAO AD PLASTIK KALUGA	Kaluga, Ruska Federacija	1074710000320
ADP d.o.o.	Mladenovac, Srbija	20787538

Knjigovodstveni servis:

Osoba za kontakt:	Marica Jakelić (unosi se samo prezime i ime osobe za kontakt)
Telefon:	021/206-660
Telefaks:	021/275-660
Adresa e-pošte:	marica.jakelic@adplastik.hr
Prezime i ime:	Katija Klepo (osoba ovlaštena za zastupanje)

Dokumentacija za objavu:

1. Nerevidirani godišnji financijski izvještaji
2. Izvještaj posloводства
3. Izjava osoba odgovornih za sastavljanje godišnjeg izvještaja

M.P.

(potpis osobe ovlaštene za zastupanje)

Bilanca

stanje na dan 31.12.2015., obveznik: AD Plastik Grupa

	Naziv pozicije 1	AOP oznaka 2	Prethodna godina (neto) 3	Tekuća godina (neto) 4
AKTIVA				
A	POTRAŽIVANJA ZA UPISANI A NEUPLAĆENI KAPITAL	001		
B	DUGOTRAJNA IMOVINA (003+010+020+029+033)	002	1.091.023.928	999.646.237
	I. Nematerijalna imovina (004 do 009)	003	152.137.861	140.252.321
	1 Izdaci za razvoj	004	45.408.879	77.599.506
	2 Koncesije, patenti, licencije, robne i uslužne marke, softver i ostala prava	005	4.229.375	3.233.599
	3 <i>Goodwill</i>	006	25.389.920	14.739.899
	4 Predujmovi za nabavu nematerijalne imovine	007	0	
	5 Nematerijalna imovina u pripremi	008	71.445.025	41.040.678
	6 Ostala nematerijalna imovina	009	5.664.662	3.638.639
	II. Materijalna imovina (011 do 019)	010	755.636.053	686.848.861
	1 Zemljište	011	142.392.044	141.133.105
	2 Građevinski objekti	012	235.692.502	253.378.272
	3 Postrojenja i oprema	013	266.122.878	261.148.772
	4 Alati, pogonski inventar i transportna imovina	014	16.737.211	14.442.124
	5 Biološka imovina	015	0	
	6 Predujmovi za materijalnu imovinu	016	7.873.562	23.485
	7 Materijalna imovina u pripremi	017	85.450.223	16.723.102
	8 Ostala materijalna imovina	018	1.367.633	0
	9 Ulaganje u nekretnine	019		
	III. Dugotrajna financijska imovina (021 do 028)	020	148.428.985	130.283.258
	1 Udjeli (dionice) kod povezanih poduzetnika	021		
	2 Dani zajmovi povezanim poduzetnicima	022		
	3 Sudjelujući interesi (udjeli)	023	92.666.032	82.699.375
	4 Zajmovi dani poduzetnicima u kojima postoje sudjelujući interesi	024	44.155.524	37.733.976
	5 Ulaganja u vrijednosne papire	025	63.855	61.700
	6 Dani zajmovi, depoziti i slično	026	11.543.574	9.788.207
	7 Ostala dugotrajna financijska imovina	027		
	8 Ulaganja koja se obračunavaju metodom udjela	028		
	IV. Potraživanja (030 do 032)	029	8.459.021	8.569.163
	1 Potraživanja od povezanih poduzetnika	030		
	2 Potraživanja po osnovi prodaje na kredit	031		
	3 Ostala potraživanja	032	8.459.021	8.569.163
	V. Odgođena porezna imovina	033	26.362.008	33.692.635
C	KRA TKOTRAJNA IMOVINA (035+043+050+058)	034	370.459.572	314.359.077
	I. Zalihe (036 do 042)	035	94.314.949	104.189.113
	1 Sirovine i materijal	036	67.176.173	67.708.796
	2 Proizvodnja u tijeku	037	6.646.583	4.926.609
	3 Gotovi proizvodi	038	18.787.006	17.609.733
	4 Trgovačka roba	039	1.705.187	13.943.975
	5 Predujmovi za zalihe	040		
	6 Dugotrajna imovina namijenjena prodaji	041		
	7 Biološka imovina	042		
	II. Potraživanja (044 do 049)	043	255.937.108	193.175.407
	1 Potraživanja od povezanih poduzetnika	044	0	
	2 Potraživanja od kupaca	045	201.714.508	138.184.616
	3 Potraživanja od sudjelujućih poduzetnika	046	5.693.529	14.759.233
	4 Potraživanja od zaposlenika i članova poduzetnika	047	482.178	363.704
	5 Potraživanja od države i drugih institucija	048	18.097.415	7.553.378
	6 Ostala potraživanja	049	29.949.478	32.314.476
	III. Kratkotrajna financijska imovina (051 do 057)	050	12.401.924	4.615.737
	1 Udjeli (dionice) kod povezanih poduzetnika	051		
	2 Dani zajmovi povezanim poduzetnicima	052		
	3 Sudjelujući interesi (udjeli)	053		
	4 Zajmovi dani poduzetnicima u kojima postoje sudjelujući interesi	054		
	5 Ulaganja u vrijednosne papire	055		
	6 Dani zajmovi, depoziti i slično	056	3.209.419	4.615.737
	7 Ostala financijska imovina	057	9.192.505	0
	IV. Novac u banci i blagajni	058	7.805.591	12.378.819
D	PLAĆENI TROŠKOVI BUDUĆEG RAZDOBLJA I OBRAČUNATI PRIHODI	059	85.289.203	52.235.272
E	UKUPNO AKTIVA (001+002+034+059)	060	1.546.772.703	1.366.240.586
F	IZVANBILANČNI ZAPISI	061	18.790.339	27.573.677

Bilanca

stanje na dan 31.12.2015., obveznik: AD Plastik Grupa

	Naziv pozicije 1	AOP oznaka 2	Prethodna godina (neto) 3	Tekuća godina (neto) 4
PASIVA				
A	KAPITAL I REZERVE (063+064+065+071+072+075+078)	062	630.631.677	628.826.741
	I. Temeljni (upisani) kapital	063	419.958.400	419.958.400
	II. Materijalna imovina (011 do 019)	064	183.513.200	183.483.013
	III. Dugotrajna financijska imovina (021 do 028)	065	32.062.079	31.661.516
	1 Zakonske rezerve	066	6.140.129	6.139.440
	2 Rezerve za vlastite dionice	067	2.945.290	3.107.594
	3 Vlastite dionice i udjeli (stavka odbitka)	068	2.945.290	3.107.594
	4 Statutarne rezerve	069	0	0
	5 Ostale rezerve	070	25.921.950	25.522.076
	IV. Revalorizacijske rezerve	071	-22.222.998	-71.147.092
	V. Zadržana dobit ili preneseni gubitak (073-074)	072	12.397.932	20.596.773
	1 Zadržana dobit	073	12.397.932	20.596.773
	2 Preneseni gubitak	074		
	VI. Dobit ili gubitak poslovne godine (076-077)	075	4.929.914	44.276.619
	1 Dobit poslovne godine	076	4.929.914	44.276.619
	2 Gubitak poslovne godine	077		
	VII. Manjinski interes	078	-6.850	-2.488
B	REZERVIRANJA (080 do 082)	079	6.400.943	8.347.204
	1 Rezerviranja za mirovine, otpremnine i slične obveze	080	687.919	1.724.443
	2 Rezerviranja za porezne obveze	081		0
	3 Druga rezerviranja	082	5.713.024	6.622.761
C	DUGOROČNE OBVEZE (084 do 092)	083	251.294.635	291.797.270
	1 Obveze prema povezanim poduzetnicima	084		
	2 Obveze za zajmove, depozite i slično	085		
	3 Obveze prema bankama i drugim financijskim institucijama	086	212.344.188	265.405.847
	4 Obveze za predujmove	087		
	5 Obveze prema dobavljačima	088	26.238.997	26.193.126
	6 Obveze po vrijednosnim papirima	089		
	7 Obveze prema poduzetnicima u kojima postoje sudjelujući interesi	090		
	8 Ostale dugoročne obveze	091		
	9 Odgođena porezna obveza	092	12.711.450	198.297
D	KRATKOROČNE OBVEZE (094 do 105)	093	641.580.171	408.457.366
	1 Obveze prema povezanim poduzetnicima	094		
	2 Obveze za zajmove, depozite i slično	095	4.623.823	1.865.790
	3 Obveze prema bankama i drugim financijskim institucijama	096	280.719.131	158.078.334
	4 Obveze za predujmove	097	57.224.240	23.613.455
	5 Obveze prema dobavljačima	098	270.424.546	195.705.370
	6 Obveze po vrijednosnim papirima	099		
	7 Obveze prema poduzetnicima u kojima postoje sudjelujući interesi	100	1.674.486	891.240
	8 Obveze prema zaposlenicima	101	10.173.697	9.738.166
	9 Obveze za poreze, doprinose i slična davanja	102	11.618.292	14.932.098
	10 Obveze s osnove udjela u rezultatu	103		
	11 Obveze po osnovi dugotrajne imovine namijenjene prodaji	104		
	12 Ostale kratkoročne obveze	105	5.121.956	3.632.912
E	ODGOĐENO PLAĆANJE TROŠKOVA I PRIHOD BUDUĆEGA RAZDOBLJA	106	16.865.277	28.812.005
F	UKUPNO – PASIVA (062+079+083+093+106)	107	1.546.772.703	1.366.240.586
G	IZVANBILANČNI ZAPISI	108	18.790.339	27.573.677

DODATAK BILANCI (popunjava poduzetnik koji sastavlja konsolidirani godišnji financijski izvještaj)

A	KAPITAL I REZERVE			
	1 Pripisano imateljima kapitala matice	109	630.638.527	628.829.229
	2 Pripisano manjinskom interesu	110	-6.850	-2.488

Račun dobiti i gubitka

u razdoblju 01.01.2015. do 31.12.2015., obveznik: AD Plastik Grupa

	Naziv pozicije 1	AOP oznaka 2	Prethodna godina 3	Tekuća godina 4
I.	POSLOVNI PRIHODI (112+113)	111	899.864.755	1.033.078.322
	1 Prihodi od prodaje	112	869.552.759	1.007.101.963
	2 Ostali poslovni prihodi	113	30.311.996	25.976.359
II.	POSLOVNI RASHODI (115+116+120+124+125+126+129+130)	114	903.425.308	983.564.494
	1 Promjene vrijednosti zaliha proizvodnje u tijeku i gotovih proizvoda	115	-4.892.500	2.106.858
	2 Materijalni troškovi (117 do 119)	116	537.354.296	609.237.405
	a Troškovi sirovina i materijala	117	434.918.119	489.870.372
	b Troškovi prodane robe	118	36.226.754	52.622.163
	c Ostali vanjski troškovi	119	66.209.423	66.744.870
	3 Troškovi osoblja (121 do 123)	120	163.605.883	171.052.362
	a Neto plaće i nadnice	121	101.835.592	105.882.417
	b Troškovi poreza i doprinosa iz plaća	122	32.582.907	36.619.724
	c Doprinosi na plaće	123	29.187.384	28.550.221
	4 Amortizacija	124	58.989.516	72.861.300
	5 Ostali troškovi	125	133.064.328	107.300.903
	6 Vrijednosno usklađivanje (127+128)	126	0	0
	a dugotrajne imovine (osim financijske imovine)	127		
	b kratkotrajne imovine (osim financijske imovine)	128		
	7 Rezerviranja	129	5.807.502	4.698.307
	8 Ostali poslovni rashodi	130	9.496.283	16.307.359
III.	FINANCIJSKI PRIHODI (132 do 136)	131	41.403.273	121.812.782
	1 Kamate, tečajne razlike, dividende i slični prihodi iz odnosa s povezanim poduzetnicima	132	16.228.732	86.926.699
	2 Kamate, tečajne razlike, dividende, slični prihodi iz odnosa s nepovezanim poduzetnicima i drugim osobama	133	16.440.142	26.824.132
	3 Dio prihoda od pridruženih poduzetnika i sudjelujućih interesa	134	7.912.164	8.061.951
	4 Nerealizirani dobiti (prihodi) od financijske imovine	135	822.235	
	5 Ostali financijski prihodi	136		
IV.	IV. FINANCIJSKI RASHODI (138 do 141)	137	65.681.068	158.140.031
	1 Kamate, tečajne razlike i drugi rashodi s povezanim poduzetnicima	138	5.368.987	103.400.589
	2 Kamate, tečajne razlike i drugi rashodi iz odnosa s nepovezanim poduzetnicima i drugim osobama	139	56.858.480	51.953.105
	3 Nerealizirani gubici (rashodi) od financijske imovine	140		
	4 Ostali financijski rashodi	141	3.453.601	2.786.337
V.	UDIO U DOBITI OD PRIDRUŽENIH PODUZETNIKA	142	40.227.103	42.906.684
VI.	UDIO U GUBITKU OD PRIDRUŽENIH PODUZETNIKA	143	7.328.202	10.934.111
VII.	IZVANREDNI - OSTALI PRIHODI	144		
VIII.	IZVANREDNI - OSTALI RASHODI	145		
IX.	UKUPNI PRIHODI (111+131+142 + 144)	146	981.495.131	1.197.797.788
X.	UKUPNI RASHODI (114+137+143 + 145)	147	976.434.578	1.152.638.636
XI.	DOBIT ILI GUBITAK PRIJE OPOREZIVANJA (146-147)	148	5.060.553	45.159.152
	1 Dobit prije oporezivanja (146-147)	149	5.060.553	45.159.152
	2 Gubitak prije oporezivanja (147-146)	150	0	0
XII.	XII. POREZ NA DOBIT	151	143.599	884.957
XIII.	XIII. DOBIT ILI GUBITAK RAZDOBLJA (148-151)	152	4.916.954	44.274.195
	1 Dobit razdoblja (149-151)	153	4.916.954	44.274.195
	2 Gubitak razdoblja (151-148)	154	0	0

Račun dobiti i gubitka

u razdoblju 01.01.2015. do 31.12.2015., obveznik: AD Plastik Grupa

Naziv pozicije 1	AOP oznaka 2	Prethodna godina 3	Tekuća godina 4
---------------------	-----------------	-----------------------	--------------------

DODATAK RDG-u (popunjava poduzetnik koji sastavlja konsolidirani godišnji financijski izvještaj)

XIV.	DOBIT ILI GUBITAK RAZDOBLJA			
1	Pripisana imateljima kapitala matice	155	4.929.914	44.276.619
2	Pripisana manjinskom interesu	156	-12.960	-2.424

IZVJEŠTAJ O OSTALOJ SVEOBUHVAATNOJ DOBITI (popunjava poduzetnik obveznik primjene MSFI-a)

I.	DOBIT ILI GUBITAK RAZDOBLJA (= 152)	157	4.916.954	44.274.195
II.	OSTALA SVEOBUHVAATNA DOBIT/GUBITAK PRIJE POREZA (159 do 165)	158	-44.741.550	-56.746.927
1	Tečajne razlike iz preračuna inozemnog poslovanja	159	-107.455.367	-46.942.312
2	Promjene revalorizacijskih rezervi dugotrajne materijalne i nematerijalne imovine	160	62.713.817	-9.804.615
3	Dobit ili gubitak s osnove ponovnog vrednovanja financijske imovine raspoložive za prodaju	161		
4	Dobit ili gubitak s osnove učinkovite zaštite novčanog toka	162		
5	Dobit ili gubitak s osnove učinkovite zaštite neto ulaganja u inozemstvu	163		
6	Udio u ostaloj sveobuhvatnoj dobiti/gubitku pridruženih poduzetnika	164		
7	Aktuarski dobici/gubici po planovima definiranih primanja	165		
III.	POREZ NA OSTALU SVEOBUHVAATNU DOBIT RAZDOBLJA	166	-12.311.337	-11.317.580
IV.	NETO OSTALA SVEOBUHVAATNA DOBIT ILI GUBITAK RAZDOBLJA (158-166)	167	-32.430.213	-45.429.347
V.	SVEOBUHVAATNA DOBIT ILI GUBITAK RAZDOBLJA (157+167)	168	-27.513.259	-1.155.152

DODATAK Izvještaju o ostaloj sveobuhvatnoj dobiti (popunjava poduzetnik koji sastavlja konsolidirani godišnji financijski izvještaj)

VI.	SVEOBUHVAATNA DOBIT ILI GUBITAK RAZDOBLJA			
1	Pripisana imateljima kapitala matice	169	-27.495.683	-1.142.281
2	Pripisana manjinskom interesu	170	-17.576	-12.871

Izveštaj o novčanom tijeku

Indirektna metoda

u razdoblju 01.01.2015. do 31.12.2015., obveznik: AD Plastik Grupa

Naziv pozicije 1	AOP oznaka 2	Prethodna godina 3	Tekuća godina 4
NOVČANI TIJEK OD POSLOVNIH AKTIVNOSTI			
1 Dobit prije poreza	001	5.060.553	45.159.152
2 Amortizacija	002	58.989.516	72.861.300
3 Povećanje kratkoročnih obveza	003	115.817.380	
4 Smanjenje kratkotrajnih potraživanja	004	7.650.784	51.612.061
5 Smanjenje zaliha	005	477.420	
6 Ostalo povećanje novčanog tijeka	006		
I. Ukupno povećanje novčanog tijeka od poslovnih aktivnosti (001 do 006)	007	187.995.653	169.632.513
1 Smanjenje kratkoročnih obveza	008		219.229.815
2 Povećanje kratkotrajnih potraživanja	009		9.874.164
3 Povećanje zaliha	010		
4 Ostalo smanjenje novčanog tijeka	011	24.369.361	7.330.627
II. Ukupno smanjenje novčanog tijeka od poslovnih aktivnosti (008 do 011)	012	24.369.361	236.434.606
A1 NETO POVEĆANJE NOVČANOG TIJEKA OD POSLOVNIH AKTIVNOSTI (007-012)	013	163.626.292	0
A2 NETO SMANJENJE NOVČANOG TIJEKA OD POSLOVNIH AKTIVNOSTI (012-007)	014	0	66.802.094
NOVČANI TIJEK OD INVESTICIJSKIH AKTIVNOSTI			
1 Novčani primici od prodaje dugotrajne materijalne i nematerijalne imovine	015		7.811.432
2 Novčani primici od prodaje vlasničkih i dužničkih instrumenata	016		
3 Novčani primici od kamata	017	5.787.620	2.466.806
4 Novčani primici od dividendi	018	41.227.210	41.736.765
5 Ostali novčani primici od investicijskih aktivnosti	019		
III. Ukupno novčani primici od investicijskih aktivnosti (015 do 019)	020	47.014.830	52.015.003
1 Novčani izdaci za kupnju dugotrajne materijalne i nematerijalne imovine	021	134.441.768	
2 Novčani izdaci za stjecanje vlasničkih i dužničkih financijskih instrumenata	022		
3 Ostali novčani izdaci od investicijskih aktivnosti	023		
IV. Ukupno novčani izdaci od investicijskih aktivnosti (021 do 023)	024	134.441.768	0
B1 NETO POVEĆANJE NOVČANOG TIJEKA OD INVESTICIJSKIH AKTIVNOSTI (020-024)	025	0	52.015.003
B2 NETO SMANJENJE NOVČANOG TIJEKA OD INVESTICIJSKIH AKTIVNOSTI (024-020)	026	87.426.938	0
NOVČANI TIJEK OD FINACIJSKIH AKTIVNOSTI			
1 Novčani primici od izdavanja vlasničkih i dužničkih financijskih instrumenata	027		
2 Novčani primici od glavnice kredita, zadužnica, pozajmica i drugih posudbi	028	80.496.166	56.467.892
3 Ostali primici od financijskih aktivnosti	029	8.346.292	9.966.657
V. Ukupno novčani primici od financijskih aktivnosti (027 do 029)	030	88.842.458	66.434.549
1 Novčani izdaci za otplatu glavnice kredita i obveznica	031	71.931.450	
2 Novčani izdaci za isplatu dividendi	032	33.342.576	
3 Novčani izdaci za financijski najam	033		
4 Novčani izdaci za otkup vlastitih dionica	034		
5 Ostali novčani izdaci od financijskih aktivnosti	035	80.905.263	47.074.230
VI. Ukupno novčani izdaci od financijskih aktivnosti (031 do 035)	036	186.179.289	47.074.230
C1 NETO POVEĆANJE NOVČANOG TIJEKA OD FINACIJSKIH AKTIVNOSTI (030-036)	037	0	19.360.319
C2 NETO SMANJENJE NOVČANOG TIJEKA OD FINACIJSKIH AKTIVNOSTI (036-030)	038	97.336.831	0
Ukupno povećanje novčanog tijeka (013 – 014 + 025 – 026 + 037 – 038)	039		4.573.228
Ukupno smanjenje novčanog tijeka (014 – 013 + 026 – 025 + 038 – 037)	040	21.137.477	0
Novac i novčani ekvivalenti na početku razdoblja	041	28.943.068	7.805.591
Povećanje novca i novčanih ekvivalenata	042		4.573.228
Smanjenje novca i novčanih ekvivalenata	043	21.137.477	
Novac i novčani ekvivalenti na kraju razdoblja	044	7.805.591	12.378.819

Izveštaj o promjenama kapitala

u razdoblju 01.01.2015. do 31.12.2015., obveznik: AD Plastik Grupa

Naziv pozicije 1	AOP oznaka 2	Prethodna godina 3	Teuća godina 4
1 Upisani kapital	001	419.958.400	419.958.400
2 Kapitalne rezerve	002	183.513.200	183.483.013
3 Rezerve iz dobiti	003	32.055.229	31.659.028
4 Zadržana dobit ili preneseni gubitak	004	12.397.932	20.596.773
5 Dobit ili gubitak tekuće godine	005	4.929.914	44.276.619
6 Revalorizacija dugotrajne materijalne imovine	006		
7 Revalorizacija nematerijalne imovine	007		
8 Revalorizacija financijske imovine raspoložive za prodaju	008		
9 Ostala revalorizacija	009	-22.222.998	-71.147.092
10 Ukupno kapital i rezerve (AOP 001 do 009)	010	630.631.677	628.826.741
11 Tečajne razlike s naslova neto ulaganja u inozemno poslovanje	011	-107.455.367	-46.942.312
12 Tekući i odgođeni porezi (dio)	012	12.311.337	11.317.579
13 Zaštita novčanog tijeka	013		
14 Promjene računovodstvenih politika	014		
15 Ispravak značajnih pogrešaka prethodnog razdoblja	015		
16 Ostale promjene kapitala	016	62.713.817	-9.804.615
17 Ukupno povećanje ili smanjenje kapitala (AOP 011 do 016)	017	-32.430.213	-45.429.347
17 a Pripisano imateljima kapitala matice	018	630.638.527	628.829.229
17 b Pripisano manjinskom interesu	019	-6.850	-2.488

Stavke koje umanjuju kapital upisuju se s negativnim predznakom

Podaci pod AOP oznakama 001 do 009 upisuju se kao stanje na datum bilance

C

Financijski izvještaj

društva AD Plastik

Bilanca	21
Račun dobiti i gubitka	23
Novčani tijek (indirektna metoda)	25
Izvještaj o promjenama kapitala	26



Razdoblje izvještavanja: 01.01.2015. do 31.12.2015.

Godišnji financijski izvještaj poduzetnika GFI-POD

Matični broj (MB):	03440494	
Matični broj subjekta (MBS):	060007090	
Osobni identifikacijski broj (OIB):	48351740621	
Tvrtka izdavatelja:	AD PLASTIK d.d.	
Poštanski broj i mjesto:	21210	Solin
Ulica i kućni broj:	Matoševa 8	
Adresa e-pošte:	adplastik@adplastik.hr	
Internet adresa:	www.adplastik.hr	
Šifra i naziv općine/grada:	406	Solin
Šifra i naziv županije:	17	Splitsko-dalmatinska
Broj zaposlenih (krajem godine):	1.203	
Konsolidirani izvještaj:	NE	Šifra NKD-a: 2932
Tvrtke subjekata konsolidacije (prema MSFI):	Sjedište:	MB:

Knjigovodstveni servis:

Osoba za kontakt:	Marica Jakelić (unosi se samo prezime i ime osobe za kontakt)
Telefon:	021/206-660
Telefaks:	021/275-660
Adresa e-pošte:	marica.jakelic@adplastik.hr
Prezime i ime:	Katija Klepo (osoba ovlaštena za zastupanje)

Dokumentacija za objavu:

1. Nerevidirani godišnji financijski izvještaji
2. Izvještaj posloводства
3. Izjava osoba odgovornih za sastavljanje godišnjeg izvještaja

M.P.

(potpis osobe ovlaštene za zastupanje)

Bilanca

stanje na dan 31.12.2015., obveznik: AD Plastik d.d.

	Naziv pozicije 1	AOP oznaka 2	Prethodna godina (neto) 3	Tekuća godina (neto) 4
AKTIVA				
A	POTRAŽIVANJA ZA UPISANI A NEUPLAĆENI KAPITAL	001		
B	DUGOTRAJNA IMOVINA (003+010+020+029+033)	002	1.050.229.721	979.182.986
	I. Nematerijalna imovina (004 do 009)	003	95.024.732	99.033.795
	1 Izdaci za razvoj	004	30.072.242	61.519.202
	2 Koncesije, patenti, licencije, robne i uslužne marke, softver i ostala prava	005	2.084.689	1.214.858
	3 <i>Goodwill</i>	006		
	4 Predujmovi za nabavu nematerijalne imovine	007		
	5 Nematerijalna imovina u pripremi	008	62.867.801	36.299.735
	6 Ostala nematerijalna imovina	009		
	II. Materijalna imovina (011 do 019)	010	518.082.265	512.564.057
	1 Zemljište	011	139.976.599	139.976.599
	2 Građevinski objekti	012	160.295.250	193.716.584
	3 Postrojenja i oprema	013	141.215.175	153.631.929
	4 Alati, pogonski inventar i transportna imovina	014	12.924.399	11.308.600
	5 Biološka imovina	015		
	6 Predujmovi za materijalnu imovinu	016		
	7 Materijalna imovina u pripremi	017	63.670.842	13.930.345
	8 Ostala materijalna imovina	018		
	9 Ulaganje u nekretnine	019		
	III. Dugotrajna financijska imovina (021 do 028)	020	235.319.040	185.721.572
	1 Udjeli (dionice) kod povezanih poduzetnika	021	44.376.244	41.334.693
	2 Dani zajmovi povezanim poduzetnicima	022	83.204.401	75.023.792
	3 Sudjelujući interesi (udjeli)	023	51.975.442	21.779.204
	4 Zajmovi dani poduzetnicima u kojima postoje sudjelujući interesi	024	44.155.524	37.733.976
	5 Ulaganja u vrijednosne papire	025	63.855	61.700
	6 Dani zajmovi, depoziti i slično	026	11.543.574	9.788.207
	7 Ostala dugotrajna financijska imovina	027		
	8 Ulaganja koja se obračunavaju metodom udjela	028		
	IV. Potraživanja (030 do 032)	029	193.060.060	170.236.920
	1 Potraživanja od povezanih poduzetnika	030	184.601.039	161.667.757
	2 Potraživanja po osnovi prodaje na kredit	031		
	3 Ostala potraživanja	032	8.459.021	8.569.163
	V. Odgođena porezna imovina	033	8.743.624	11.626.642
C	KRATKOTRAJNA IMOVINA (035+043+050+058)	034	283.474.181	263.743.966
	I. Zalihe (036 do 042)	035	56.881.889	49.475.674
	1 Sirovine i materijal	036	39.966.197	34.012.457
	2 Proizvodnja u tijeku	037	5.011.771	3.421.392
	3 Gotovi proizvodi	038	11.473.240	9.826.513
	4 Trgovačka roba	039	430.681	2.215.312
	5 Predujmovi za zalihe	040		
	6 Dugotrajna imovina namijenjena prodaji	041		
	7 Biološka imovina	042		
	II. Potraživanja (044 do 049)	043	209.072.752	194.791.719
	1 Potraživanja od povezanih poduzetnika	044	16.189.917	50.147.852
	2 Potraživanja od kupaca	045	154.974.700	98.709.300
	3 Potraživanja od sudjelujućih poduzetnika	046	3.961.203	12.943.662
	4 Potraživanja od zaposlenika i članova poduzetnika	047	412.509	302.213
	5 Potraživanja od države i drugih institucija	048	9.344.172	5.368.103
	6 Ostala potraživanja	049	24.190.251	27.320.589
	III. Kratkotrajna financijska imovina (051 do 057)	050	15.719.018	16.068.690
	1 Udjeli (dionice) kod povezanih poduzetnika	051		
	2 Dani zajmovi povezanim poduzetnicima	052	13.415.236	13.368.967
	3 Sudjelujući interesi (udjeli)	053		
	4 Zajmovi dani poduzetnicima u kojima postoje sudjelujući interesi	054		
	5 Ulaganja u vrijednosne papire	055		
	6 Dani zajmovi, depoziti i slično	056	2.303.782	2.699.723
	7 Ostala financijska imovina	057		
	IV. Novac u banci i blagajni	058	1.800.522	3.407.883
D	PLAĆENI TROŠKOVI BUDUĆEG RAZDOBLJA I OBRAČUNATI PRIHODI	059	62.506.772	36.777.632
E	UKUPNO AKTIVA (001+002+034+059)	060	1.396.210.674	1.279.704.584
F	IZVANBILANČNI ZAPISI	061	4.592.542	4.592.542

Bilanca

stanje na dan 31.12.2015., obveznik: AD Plastik d.d.

	Naziv pozicije 1	AOP oznaka 2	Prethodna godina (neto) 3	Tekuća godina (neto) 4
PASIVA				
A	KAPITAL I REZERVE (063+064+065+071+072+075+078)	062	625.309.099	644.280.944
	I. Temeljni (upisani) kapital	063	419.958.400	419.958.400
	II. Materijalna imovina (011 do 019)	064	183.075.797	183.075.797
	III. Dugotrajna financijska imovina (021 do 028)	065	32.050.802	31.650.928
	1 Zakonske rezerve	066	6.128.852	6.128.852
	2 Rezerve za vlastite dionice	067	2.945.290	3.107.594
	3 Vlastite dionice i udjeli (stavka odbitka)	068	2.945.290	3.107.594
	4 Statutarne rezerve	069		
	5 Ostale rezerve	070	25.921.950	25.522.076
	IV. Revalorizacijske rezerve	071	-22.500.271	-33.971.965
	V. Zadržana dobit ili preneseni gubitak (073-074)	072	0	12.724.371
	1 Zadržana dobit	073		12.724.371
	2 Preneseni gubitak	074		
	VI. Dobit ili gubitak poslovne godine (076-077)	075	12.724.371	30.843.413
	1 Dobit poslovne godine	076	12.724.371	30.843.413
	2 Gubitak poslovne godine	077		
	VII. Manjinski interes	078		
B	REZERVIRANJA (080 do 082)	079	5.711.384	7.314.024
	1 Rezerviranja za mirovine, otpremnine i slične obveze	080	687.919	1.724.443
	2 Rezerviranja za porezne obveze	081		
	3 Druga rezerviranja	082	5.023.465	5.589.581
C	DUGOROČNE OBVEZE (084 do 092)	083	201.376.693	266.018.476
	1 Obveze prema povezanim poduzetnicima	084		
	2 Obveze za zajmove, depozite i slično	085		
	3 Obveze prema bankama i drugim financijskim institucijama	086	185.337.723	248.851.917
	4 Obveze za predujmove	087		
	5 Obveze prema dobavljačima	088	15.870.284	16.968.262
	6 Obveze po vrijednosnim papirima	089		
	7 Obveze prema poduzetnicima u kojima postoje sudjelujući interesi	090		
	8 Ostale dugoročne obveze	091		
	9 Odgođena porezna obveza	092	168.686	198.297
D	KRA TKOROČNE OBVEZE (094 do 105)	093	553.536.665	347.742.539
	1 Obveze prema povezanim poduzetnicima	094	21.649.780	20.090.855
	2 Obveze za zajmove, depozite i slično	095	1.145.000	
	3 Obveze prema bankama i drugim financijskim institucijama	096	252.051.023	138.398.913
	4 Obveze za predujmove	097	44.695.880	6.825.390
	5 Obveze prema dobavljačima	098	218.273.771	165.469.616
	6 Obveze po vrijednosnim papirima	099		
	7 Obveze prema poduzetnicima u kojima postoje sudjelujući interesi	100		
	8 Obveze prema zaposlenicima	101	7.970.896	8.045.263
	9 Obveze za poreze, doprinose i slična davanja	102	4.515.656	6.243.491
	10 Obveze s osnove udjela u rezultatu	103		
	11 Obveze po osnovi dugotrajne imovine namijenjene prodaji	104		
	12 Ostale kratkoročne obveze	105	3.234.659	2.669.011
E	ODGOĐENO PLAĆANJE TROŠKOVA I PRIHOD BUDUĆEGA RAZDOBLJA	106	10.276.833	14.348.601
F	UKUPNO – PASIVA (062+079+083+093+106)	107	1.396.210.674	1.279.704.584
G	IZVANBILANČNI ZAPISI	108	4.592.542	4.592.542

DODATAK BILANCI (popunjava poduzetnik koji sastavlja konsolidirani godišnji financijski izvještaj)

A	KAPITAL I REZERVE			
	1 Pripisano imateljima kapitala matice	109		
	2 Pripisano manjinskom interesu	110		

Račun dobiti i gubitka

u razdoblju 01.01.2015. do 31.12.2015., obveznik: AD Plastik d.d.

	Naziv pozicije 1	AOP oznaka 2	Prethodna godina 3	Tekuća godina 4
I.	POSLOVNI PRIHODI (112+113)	111	617.083.601	768.263.794
	1 Prihodi od prodaje	112	598.399.236	753.758.879
	2 Ostali poslovni prihodi	113	18.684.365	14.504.915
II.	POSLOVNI RASHODI (115+116+120+124+125+126+129+130)	114	596.096.147	733.628.610
	1 Promjene vrijednosti zaliha proizvodnje u tijeku i gotovih proizvoda	115	-3.573.132	3.237.105
	2 Materijalni troškovi (117 do 119)	116	368.106.822	478.295.829
	a Troškovi sirovina i materijala	117	270.684.458	366.308.626
	b Troškovi prodane robe	118	53.246.735	56.198.938
	c Ostali vanjski troškovi	119	44.175.629	55.788.265
	3 Troškovi osoblja (121 do 123)	120	97.937.515	119.462.491
	a Neto plaće i nadnice	121	58.762.509	71.677.494
	b Troškovi poreza i doprinosa iz plaća	122	24.484.379	29.865.623
	c Doprinosi na plaće	123	14.690.627	17.919.374
	4 Amortizacija	124	33.300.760	42.886.044
	5 Ostali troškovi	125	89.189.231	81.453.775
	6 Vrijednosno usklađivanje (127+128)	126	0	0
	a dugotrajne imovine (osim financijske imovine)	127		
	b kratkotrajne imovine (osim financijske imovine)	128		
	7 Rezerviranja	129	5.786.782	4.273.438
	8 Ostali poslovni rashodi	130	5.348.169	4.019.928
III.	FINANCIJSKI PRIHODI (132 do 136)	131	64.007.086	64.418.941
	1 Kamate, tečajne razlike, dividende i slični prihodi iz odnosa s povezanim poduzetnicima	132	5.693.053	5.330.327
	2 Kamate, tečajne razlike, dividende, slični prihodi iz odnosa s nepovezanim poduzetnicima i drugim osobama	133	9.414.988	9.127.022
	3 Dio prihoda od pridruženih poduzetnika i sudjelujućih interesa	134	48.899.045	49.961.592
	4 Nerealizirani dobiti (prihodi) od financijske imovine	135		
	5 Ostali financijski prihodi	136		
IV.	IV. FINANCIJSKI RASHODI (138 do 141)	137	72.126.570	68.210.712
	1 Kamate, tečajne razlike i drugi rashodi s povezanim poduzetnicima	138	149.550	1.064.933
	2 Kamate, tečajne razlike i drugi rashodi iz odnosa s nepovezanim poduzetnicima i drugim osobama	139	32.698.010	31.097.603
	3 Nerealizirani gubici (rashodi) od financijske imovine	140	36.777.000	33.261.839
	4 Ostali financijski rashodi	141	2.502.010	2.786.337
V.	UDIO U DOBITI OD PRIDRUŽENIH PODUZETNIKA	142		
VI.	UDIO U GUBITKU OD PRIDRUŽENIH PODUZETNIKA	143		
VII.	IZVANREDNI - OSTALI PRIHODI	144		
VIII.	IZVANREDNI - OSTALI RASHODI	145		
IX.	UKUPNI PRIHODI (111+131+142 + 144)	146	681.090.687	832.682.735
X.	UKUPNI RASHODI (114+137+143 + 145)	147	668.222.717	801.839.322
XI.	DOBIT ILI GUBITAK PRIJE OPOREZIVANJA (146-147)	148	12.867.970	30.843.413
	1 Dobit prije oporezivanja (146-147)	149	12.867.970	30.843.413
	2 Gubitak prije oporezivanja (147-146)	150	0	0
XII.	XII. POREZ NA DOBIT	151	143.599	
XIII.	XIII. DOBIT ILI GUBITAK RAZDOBLJA (148-151)	152	12.724.371	30.843.413
	1 Dobit razdoblja (149-151)	153	12.724.371	30.843.413
	2 Gubitak razdoblja (151-148)	154	0	0

Račun dobiti i gubitka

u razdoblju 01.01.2015. do 31.12.2015., obveznik: AD Plastik d.d.

Naziv pozicije 1	AOP oznaka 2	Prethodna godina 3	Tekuća godina 4
---------------------	-----------------	-----------------------	--------------------

DODATAK RDG-u (popunjava poduzetnik koji sastavlja konsolidirani godišnji financijski izvještaj)

XIV.	DOBIT ILI GUBITAK RAZDOBLJA			
1	Pripisana imateljima kapitala matice	155		
2	Pripisana manjinskom interesu	156		

IZVJEŠTAJ O OSTALOJ SVEOBUHVAATNOJ DOBITI (popunjava poduzetnik obveznik primjene MSFI-a)

I.	DOBIT ILI GUBITAK RAZDOBLJA (= 152)	157	12.724.371	30.843.413
II.	OSTALA SVEOBUHVAATNA DOBIT/GUBITAK PRIJE POREZA (159 do 165)	158	-40.884.358	-14.267.032
1	Tečajne razlike iz preračuna inozemnog poslovanja	159	-40.884.358	-14.267.032
2	Promjene revalorizacijskih rezervi dugotrajne materijalne i nematerijalne imovine	160		
3	Dobit ili gubitak s osnove ponovnog vrednovanja financijske imovine raspoložive za prodaju	161		
4	Dobit ili gubitak s osnove učinkovite zaštite novčanog toka	162		
5	Dobit ili gubitak s osnove učinkovite zaštite neto ulaganja u inozemstvu	163		
6	Udio u ostaloj sveobuhvatnoj dobiti/gubitku pridruženih poduzetnika	164		
7	Aktuarski dobici/gubici po planovima definiranih primanja	165		
III.	POREZ NA OSTALU SVEOBUHVAATNU DOBIT RAZDOBLJA	166	-8.176.872	-2.853.406
IV.	NETO OSTALA SVEOBUHVAATNA DOBIT ILI GUBITAK RAZDOBLJA (158-166)	167	-32.707.486	-11.413.626
V.	SVEOBUHVAATNA DOBIT ILI GUBITAK RAZDOBLJA (157+167)	168	-19.983.115	19.429.787

DODATAK Izvještaju o ostaloj sveobuhvatnoj dobiti (popunjava poduzetnik koji sastavlja konsolidirani godišnji financijski izvještaj)

VI.	SVEOBUHVAATNA DOBIT ILI GUBITAK RAZDOBLJA			
1	Pripisana imateljima kapitala matice	169		
2	Pripisana manjinskom interesu	170		

Izveštaj o novčanom tijeku

Indirektna metoda

u razdoblju 01.01.2015. do 31.12.2015., obveznik: AD Plastik d.d.

Naziv pozicije 1	AOP oznaka 2	Prethodna godina 3	Tekuća godina 4
NOVČANI TIJEK OD POSLOVNIH AKTIVNOSTI			
1 Dobit prije poreza	001	12.867.970	30.843.413
2 Amortizacija	002	33.300.760	42.886.044
3 Povećanje kratkoročnih obveza	003	174.879.141	
4 Smanjenje kratkotrajnih potraživanja	004	60.369.925	
5 Smanjenje zaliha	005		7.406.215
6 Ostalo povećanje novčanog tijeka	006		22.823.140
I. Ukupno povećanje novčanog tijeka od poslovnih aktivnosti (001 do 006)	007	281.417.796	103.958.812
1 Smanjenje kratkoročnih obveza	008		86.467.608
2 Povećanje kratkotrajnih potraživanja	009		4.193.398
3 Povećanje zaliha	010	19.530.604	
4 Ostalo smanjenje novčanog tijeka	011	201.273.283	2.883.018
II. Ukupno smanjenje novčanog tijeka od poslovnih aktivnosti (008 do 011)	012	220.803.887	93.544.024
A1 NETO POVEĆANJE NOVČANOG TIJEKA OD POSLOVNIH AKTIVNOSTI (007-012)	013	60.613.909	10.414.788
A2 NETO SMANJENJE NOVČANOG TIJEKA OD POSLOVNIH AKTIVNOSTI (012-007)	014	0	0
NOVČANI TIJEK OD INVESTICIJSKIH AKTIVNOSTI			
1 Novčani primici od prodaje dugotrajne materijalne i nematerijalne imovine	015		
2 Novčani primici od prodaje vlasničkih i dužničkih instrumenata	016		
3 Novčani primici od kamata	017	5.787.620	2.466.806
4 Novčani primici od dividendi	018	41.227.210	41.736.765
5 Ostali novčani primici od investicijskih aktivnosti	019		
III. Ukupno novčani primici od investicijskih aktivnosti (015 do 019)	020	47.014.830	44.203.571
1 Novčani izdaci za kupnju dugotrajne materijalne i nematerijalne imovine	021	87.005.634	41.376.899
2 Novčani izdaci za stjecanje vlasničkih i dužničkih financijskih instrumenata	022		
3 Ostali novčani izdaci od investicijskih aktivnosti	023		
IV. Ukupno novčani izdaci od investicijskih aktivnosti (021 do 023)	024	87.005.634	41.376.899
B1 NETO POVEĆANJE NOVČANOG TIJEKA OD INVESTICIJSKIH AKTIVNOSTI (020-024)	025	0	2.826.672
B2 NETO SMANJENJE NOVČANOG TIJEKA OD INVESTICIJSKIH AKTIVNOSTI (024-020)	026	39.990.804	0
NOVČANI TIJEK OD FINACIJSKIH AKTIVNOSTI			
1 Novčani primici od izdavanja vlasničkih i dužničkih financijskih instrumenata	027		
2 Novčani primici od glavnice kredita, zadužnica, pozajmica i drugih posudbi	028	75.940.846	80.649.635
3 Ostali primici od financijskih aktivnosti	029	45.318.738	33.239.944
V. Ukupno novčani primici od financijskih aktivnosti (027 do 029)	030	121.259.584	113.889.579
1 Novčani izdaci za otplatu glavnice kredita i obveznica	031	47.829.044	113.652.110
2 Novčani izdaci za isplatu dividendi	032	33.342.576	
3 Novčani izdaci za financijski najam	033		
4 Novčani izdaci za otkup vlastitih dionica	034		
5 Ostali novčani izdaci od financijskih aktivnosti	035	73.441.596	11.871.568
VI. Ukupno novčani izdaci od financijskih aktivnosti (031 do 035)	036	154.613.216	125.523.678
C1 NETO POVEĆANJE NOVČANOG TIJEKA OD FINACIJSKIH AKTIVNOSTI (030-036)	037	0	0
C2 NETO SMANJENJE NOVČANOG TIJEKA OD FINACIJSKIH AKTIVNOSTI (036-030)	038	33.353.632	11.634.099
Ukupno povećanje novčanog tijeka (013 – 014 + 025 – 026 + 037 – 038)	039		1.607.361
Ukupno smanjenje novčanog tijeka (014 – 013 + 026 – 025 + 038 – 037)	040	12.730.527	0
Novac i novčani ekvivalenti na početku razdoblja	041	14.531.049	1.800.522
Povećanje novca i novčanih ekvivalenata	042		1.607.361
Smanjenje novca i novčanih ekvivalenata	043	12.730.527	
Novac i novčani ekvivalenti na kraju razdoblja	044	1.800.522	3.407.883

Izveštaj o promjenama kapitala

u razdoblju 01.01.2015. do 31.12.2015., obveznik: AD Plastik d.d.

Naziv pozicije 1	AOP oznaka 2	Prethodna godina 3	Teuća godina 4
1 Upisani kapital	001	419.958.400	419.958.400
2 Kapitalne rezerve	002	183.075.797	183.075.797
3 Rezerve iz dobiti	003	32.050.802	31.650.928
4 Zadržana dobit ili preneseni gubitak	004		12.724.371
5 Dobit ili gubitak tekuće godine	005	12.724.371	30.843.413
6 Revalorizacija dugotrajne materijalne imovine	006		
7 Revalorizacija nematerijalne imovine	007		
8 Revalorizacija financijske imovine raspoložive za prodaju	008		
9 Ostala revalorizacija	009	-22.500.271	-33.971.965
10 Ukupno kapital i rezerve (AOP 001 do 009)	010	625.309.099	644.280.944
11 Tečajne razlike s naslova neto ulaganja u inozemno poslovanje	011	-40.884.358	-14.267.032
12 Tekući i odgođeni porezi (dio)	012	8.176.872	2.853.406
13 Zaštita novčanog tijeka	013		
14 Promjene računovodstvenih politika	014		
15 Ispravak značajnih pogrešaka prethodnog razdoblja	015		
16 Ostale promjene kapitala	016		
17 Ukupno povećanje ili smanjenje kapitala (AOP 011 do 016)	017	-32.707.486	-11.413.626
17 a Pripisano imateljima kapitala matice	018		
17 b Pripisano manjinskom interesu	019		

Stavke koje umanjuju kapital upisuju se s negativnim predznakom

Podaci pod AOP oznakama 001 do 009 upisuju se kao stanje na datum bilance

D

Izjava posloводства o odgovornosti



Solin, veljača 2016. godine

Izjava posloводства o odgovornosti

Financijski izvještaji AD Plastik Grupe i društva AD Plastik d.d. Solin sastavljaju se u skladu s Međunarodnim računovodstvenim standardima financijskog izvještavanja (MSFI) te hrvatskim Zakonom o računovodstvu.

Konsolidirani financijski izvještaji AD Plastik Grupe i financijski izvještaji društva AD Plastik d.d. za razdoblje od 01. siječnja do 31. prosinca 2015. godine daju cjeloviti i istinit prikaz imovine i obveza, dobiti i gubitka, financijskog položaja i poslovanja izdavatelja i društava uključenih u konsolidaciju kao cjeline.

Izvještaj posloводства za razdoblje do 31. prosinca 2015. godine sadrži istinit i vjeran prikaz razvoja i rezultata poslovanja Društva uz opis najznačajnijih rizika i neizvjesnosti kojima je Društvo izloženo.

Predsjednik Uprave



Marinko Došen

Član Uprave za
financije i računovodstvo



Katija Klepo

Društvo je upisano u sudskom registru Trgovačkog suda u Splitu pod MBS: 060007090
Osobni identifikacijski broj: 48351740621
IBAN: HR04 2340 0091 1101 5371 1, Privredna banka Zagreb d.d., Zagreb

Temeljni kapital u iznosu 419.958,400 kn u cijelosti uplaćen
Izdano 4.199.584 redovnih dionica na ime, svaka nominalnog iznosa od 100 kn
Predsjednik Uprave: Marinko Došen
Članovi Uprave: Mladen Peroš, Ivica Tolić, Katija Klepo, Denis Fusek, Hrvoje Jurišić
Predsjednik Nadzornog odbora: Josip Boban



Your needs. Our drive.

SOLIN, VELJAČA 2016. GODINE

WWW.ADPLASTIK.HR